

PROCESSO:	@PCP 20/00223260		
AUTUADO:	21/05/2020	PROTOCOLO:	14776/2020
RELATOR:	CONSELHEIRO José Nei Alberton Ascari		
UN. GESTORA:	Prefeitura Municipal de Imbituba		
INTERESSADO:	Roberto Luiz Rodrigues		
RESPONSVEL:	Rosivaldo da Silva Júnior 01/01/2017 à 31/12/2019		
ESPCIE:	Prestação de Contas do Prefeito		
ASSUNTO:	Prestação de Contas referente ao exercício de 2019		



TRIBUNAL DE CONTAS DO ESTADO DE SANTA CATARINA
DIRETORIA DE CONTROLE DOS MUNICÍPIOS

EXTRATO DAS INFORMAÇÕES RECEBIDAS - PRESTAÇÃO DE CONTAS

Município: **IMBITUBA**
Data recebimento das informações: 21 de Maio de 2020

Descrição Arquivo	Situação Contador	Data Execução	CPF Contador	Situação Gestor	Data Execução	CPF Gestor
Anexo 1 - Demonstrativo da Receita e Despesa segundo as Categorias Econômicas	Assinado	23/04/2020	005.990.799-16	Assinado	21/05/2020	932.790.199-15
Anexo 2 - Receita Segundo as Categorias Econômicas	Assinado	23/04/2020	005.990.799-16	Assinado	21/05/2020	932.790.199-15
Anexo 2 - Resumo Geral das Despesas	Assinado	23/04/2020	005.990.799-16	Assinado	21/05/2020	932.790.199-15
Anexo 2 - Natureza das Despesas Segundo as Categorias Econômicas	Assinado	23/04/2020	005.990.799-16	Assinado	21/05/2020	932.790.199-15
Anexo 6 - Programa de Trabalho por Órgão e Unidade Orçamentária	Assinado	23/04/2020	005.990.799-16	Assinado	21/05/2020	932.790.199-15
Anexo 7 - Demonstrativo de Funções, SubFunções e Programas por Projetos e Atividades	Assinado	23/04/2020	005.990.799-16	Assinado	21/05/2020	932.790.199-15
Anexo 8 - Demonstrativo da Despesa por Funções, SubFunções e Programas conforme o vínculo com os Recursos	Assinado	23/04/2020	005.990.799-16	Assinado	21/05/2020	932.790.199-15
Anexo 9 - Demonstrativo da Despesa por Funções, SubFunções e Programas conforme o vínculo com os Recursos	Assinado	23/04/2020	005.990.799-16	Assinado	21/05/2020	932.790.199-15
Anexo 10 - Comparativo da Receita Orçada com a Arrecadada	Assinado	23/04/2020	005.990.799-16	Assinado	21/05/2020	932.790.199-15
Anexo 11 - Comparativo da Despesa Autorizada com a Realizada	Assinado	23/04/2020	005.990.799-16	Assinado	21/05/2020	932.790.199-15
Anexo 12 - Balanço Orçamentário	Assinado	23/04/2020	005.990.799-16	Assinado	21/05/2020	932.790.199-15
Anexo 13 - Balanço Financeiro	Assinado	23/04/2020	005.990.799-16	Assinado	21/05/2020	932.790.199-15
Anexo 14 - Balanço Patrimonial	Assinado	23/04/2020	005.990.799-16	Assinado	21/05/2020	932.790.199-15
Anexo 15 - Demonstração das Variações Patrimoniais	Assinado	23/04/2020	005.990.799-16	Assinado	21/05/2020	932.790.199-15
Demonstração do Fluxo de Caixa	Assinado	23/04/2020	005.990.799-16	Assinado	21/05/2020	932.790.199-15
Demonstração das Mutações do Patrimônio Líquido	Assinado	23/04/2020	005.990.799-16	Assinado	21/05/2020	932.790.199-15
Relatório do Órgão Central do Sistema de Controle Interno	-	-	-	Assinado	21/05/2020	932.790.199-15
Relatório do Conselho do FUNDEB	-	-	-	Assinado	21/05/2020	932.790.199-15
Notas Explicativas do Balanço	Assinado	27/04/2020	005.990.799-16	-	-	-
Anexo 13 - Balanço Financeiro - Prefeitura	Assinado	25/03/2020	005.990.799-16	Assinado	25/03/2020	932.790.199-15
Anexo 14 - Balanço Patrimonial - Prefeitura	Assinado	25/03/2020	005.990.799-16	Assinado	25/03/2020	932.790.199-15

Florianópolis, 21 de Maio de 2020

Sr. Presidente

Com os nossos cordiais cumprimentos, encaminho por intermédio do presente, e em atenção ao previsto no artigo 20 da Resolução TC n.º 16/94, e alterações posteriores, as Demonstrações Contábeis e quadros demonstrativos do exercício encerrado, de forma Consolidada, nos termos dos anexos estabelecidos nos artigos 101 da Lei n.º 4.320/64, de 17 de março de 1964 e alterações posteriores, com abrangência ao exercício de 2019.

Sendo o que nos apresenta para o momento e colocando-nos à disposição para informações adicionais que se fizerem necessárias.

Cordialmente,

ROSENVALDO DA SILVA JUNIOR SC-029217-O/4
Prefeito Contador - CRC

Demonstrativo da Receita e Despesa

Segundo as Categorias Econômicas - Anexo 1

Município de IMBITUBA

Competência: 2019

Títulos	R\$	Títulos	R\$
RECEITA		DESPESA	
Receitas Correntes	162.183.882,57	Despesas Correntes	149.393.639,95
Receita Tributária	52.127.818,74	Pessoal e Encargos Sociais	79.482.659,16
Receita de Contribuições	4.794.280,69	Juros e Encargos da Dívida	394.180,39
Receita Patrimonial	963.043,39	Outras despesas correntes	69.516.800,40
Receita Agropecuária	0,00		
Receita industrial	0,00	Despesas Intra-Orçamentárias Correntes	248.796,42
Receita de Serviços	16.811.361,03		
Transferências Correntes	85.070.721,12		
Outras Receitas Correntes	2.416.657,60		
Receitas Intra-Orçamentárias Correntes	0,00		
Déficit		Superávit	12.541.446,20
Total	162.183.882,57	Total	162.183.882,57
Receitas de Capital	90.758,17	Despesas de Capital	10.583.278,51
Operações de Crédito	0,00		
Alienação de Bens	28.600,00	Investimentos	8.084.926,08
Amortização de Empréstimos	0,00	Inversões Financeiras	0,00
Transferências de Capital	62.158,17	Amortização da Dívida	2.498.352,43
Outras Receitas de Capital	0,00		
		Despesas Intra-Orçamentárias de Capital	0,00
Receitas Intra-Orçamentárias de Capital	0,00		
Déficit	10.492.520,34	Superávit	
Total	10.583.278,51	Total	10.583.278,51
	RESUMO		
Receitas Correntes	162.183.882,57	Despesas Correntes	149.393.639,95
Receitas Intra-Orçamentárias Correntes	0,00	Despesas Intra-Orçamentárias Correntes	248.796,42
Receita de Capital	90.758,17	Despesas de Capital	10.583.278,51
Receitas Intra-Orçamentárias de Capital	0,00	Despesas Intra-Orçamentárias de Capital	0,00
Subtotal	162.274.640,74	Subtotal	160.225.714,88
Déficit		Superávit	2.048.925,86
TOTAL	162.274.640,74	TOTAL	162.274.640,74

Município de IMBITUBA
Exercício de 2019

Código	Especificação	Desdobramento	Fonte	Categoria econômica
	RECEITAS			176.093.768,20
10000000	Receitas Correntes			175.368.833,65
11000000	Impostos, Taxas e Contribuições de Melhoria		53.426.112,39	
11100000	Impostos		46.779.385,85	
11130000	Impostos sobre a Renda e Proventos de Qualquer Natureza	3.071.902,56		
11130300	Imposto sobre a Renda - Retido na Fonte	3.071.902,56		
11130310	Imposto sobre a Renda - Retido na Fonte - Trabalho	2.945.701,37		
11130311	Imposto sobre a Renda - Retido na Fonte - Trabalho - Principal	2.945.701,37		
	Recursos Ordinários	1.748.239,15		
	Receitas de Impostos e Transf de Impostos: Educação	728.433,21		
	Receitas de Impostos e Transf de impostos: Saúde	469.029,01		
11130340	Imposto sobre a Renda - Retido na Fonte - Outros Rendimentos	126.201,19		
11130341	Imposto sobre a Renda - Retido na Fonte - Outros Rendimentos - Principal	126.201,19		
	Recursos Ordinários	75.720,70		
	Receitas de Impostos e Transf de Impostos: Educação	31.550,29		
	Receitas de Impostos e Transf de impostos: Saúde	18.930,20		
11180000	Impostos Específicos de Estados, DF e Municípios	43.707.483,29		
11180100	Impostos sobre o Patrimônio para Estados/DF/Municípios	16.029.026,46		
11180110	Imposto sobre a Propriedade Predial e Territorial Urbana	12.527.467,67		
11180111	Imposto sobre a Propriedade Predial e Territorial Urbana - Principal	8.222.569,15		
	Recursos Ordinários	4.933.547,81		
	Receitas de Impostos e Transf de Impostos: Educação	2.055.639,46		
	Receitas de Impostos e Transf de impostos: Saúde	1.233.381,88		
11180112	Imposto sobre a Propriedade Predial e Territorial Urbana - Multas e Juros de Mora	34.985,15		
	Recursos Ordinários	20.993,90		
	Receitas de Impostos e Transf de Impostos: Educação	8.745,09		
	Receitas de Impostos e Transf de impostos: Saúde	5.246,16		
11180113	Imposto sobre a Propriedade Predial e Territorial Urbana - Dívida Ativa	4.044.704,91		
	Recursos Ordinários	2.426.829,96		
	Receitas de Impostos e Transf de Impostos: Educação	1.011.173,12		
	Receitas de Impostos e Transf de impostos: Saúde	606.701,83		
11180114	Imposto sobre a Propriedade Predial e Territorial Urbana - Dívida Ativa - Multas e Juros de Mora da	225.208,46		
	Recursos Ordinários	135.131,33		
	Receitas de Impostos e Transf de Impostos: Educação	56.299,42		
	Receitas de Impostos e Transf de impostos: Saúde	33.777,71		
11180140	Imposto sobre Transmissão "Inter Vivos" de Bens Imóveis e de Direitos Reais sobre Imóveis	3.501.558,79		
11180141	Imposto sobre Transmissão "Inter Vivos" de Bens Imóveis e de Direitos Reais sobre Imóveis - Principa	3.452.924,99		
	Recursos Ordinários	2.071.756,64		
	Receitas de Impostos e Transf de Impostos: Educação	863.230,59		
	Receitas de Impostos e Transf de impostos: Saúde	517.937,76		
11180142	Imposto sobre Transmissão "Inter Vivos" de Bens Imóveis e de Direitos Reais sobre Imóveis - Multas e	5.890,00		
	Recursos Ordinários	3.534,43		
	Receitas de Impostos e Transf de Impostos: Educação	1.472,28		

Município de IMBITUBA
Exercício de 2019

Código	Especificação	Desdobramento	Fonte	Categoria econômica
	Receitas de Impostos e Transf de impostos: Saúde	883,29		
11180143	Imposto sobre Transmissão "Inter Vivos" de Bens Imóveis e de Direitos Reais sobre Imóveis - Dívida A	40.553,04		
	Recursos Ordinários	24.332,60		
	Receitas de Impostos e Transf de Impostos: Educação	10.137,98		
	Receitas de Impostos e Transf de impostos: Saúde	6.082,46		
11180144	Imposto sobre Transmissão "Inter Vivos" de Bens Imóveis e de Direitos Reais sobre Imóveis - Dívida A	2.190,76		
	Recursos Ordinários	1.314,83		
	Receitas de Impostos e Transf de Impostos: Educação	547,55		
	Receitas de Impostos e Transf de impostos: Saúde	328,38		
11180200	Impostos sobre a Produção, Circulação de Mercadorias e Serviços	27.678.456,83		
11180230	Imposto sobre Serviços de Qualquer Natureza	27.678.456,83		
11180231	Imposto sobre Serviços de Qualquer Natureza - Principal	25.912.998,69		
	Recursos Ordinários	15.544.757,94		
	Receitas de Impostos e Transf de Impostos: Educação	6.476.987,99		
	Receitas de Impostos e Transf de impostos: Saúde	3.891.252,76		
11180232	Imposto sobre Serviços de Qualquer Natureza - Multas e Juros de Mora	309.459,74		
	Recursos Ordinários	185.681,21		
	Receitas de Impostos e Transf de Impostos: Educação	77.362,58		
	Receitas de Impostos e Transf de impostos: Saúde	46.415,95		
11180233	Imposto sobre Serviços de Qualquer Natureza - Dívida Ativa	1.312.796,77		
	Recursos Ordinários	787.681,33		
	Receitas de Impostos e Transf de Impostos: Educação	328.197,77		
	Receitas de Impostos e Transf de impostos: Saúde	196.917,67		
11180234	Imposto sobre Serviços de Qualquer Natureza - Dívida Ativa - Multas e Juros de Mora da Dívida Ativa	143.201,63		
	Recursos Ordinários	85.923,40		
	Receitas de Impostos e Transf de Impostos: Educação	35.799,37		
	Receitas de Impostos e Transf de impostos: Saúde	21.478,86		
11200000	Taxas		6.646.726,54	
11210000	Taxas pelo Exercício do Poder de Polícia	2.538.504,86		
11210100	Taxas de Inspeção, Controle e Fiscalização	2.538.504,86		
11210110	Taxas de Inspeção, Controle e Fiscalização	2.538.504,86		
11210111	Taxas de Inspeção, Controle e Fiscalização - Principal	2.258.747,07		
	Recursos Ordinários	1.688.052,49		
	Receitas de Impostos e Transf de impostos: Saúde	570.694,58		
11210112	Taxas de Inspeção, Controle e Fiscalização - Multas e Juros de Mora	44.347,84		
	Recursos Ordinários	44.347,84		
11210113	Taxas de Inspeção, Controle e Fiscalização - Dívida Ativa	214.135,29		
	Recursos Ordinários	214.135,29		
11210114	Taxas de Inspeção, Controle e Fiscalização - Dívida Ativa - Multas e Juros de Mora da Dívida Ativa	21.274,66		
	Recursos Ordinários	21.274,66		
11220000	Taxas pela Prestação de Serviços	4.108.221,68		
11220100	Taxas pela Prestação de Serviços	4.108.221,68		
11220110	Taxas pela Prestação de Serviços	4.108.221,68		

Município de IMBITUBA
Exercício de 2019

Código	Especificação	Desdobramento	Fonte	Categoria econômica
11220111	Taxas pela Prestação de Serviços - Principal	2.805.449,54		
	Recursos Ordinários	2.805.449,54		
11220112	Taxas pela Prestação de Serviços - Multas e Juros de Mora	28.094,15		
	Recursos Ordinários	28.094,15		
11220113	Taxas pela Prestação de Serviços - Dívida Ativa	1.185.354,36		
	Recursos Ordinários	1.185.354,36		
11220114	Taxas pela Prestação de Serviços - Dívida Ativa - Multas e Juros de Mora da Dívida Ativa	89.323,63		
	Recursos Ordinários	89.323,63		
12000000	Contribuições		4.794.280,69	
12400000	Contribuição para o Custeio do Serviço de Iluminação Pública		4.794.280,69	
12400010	Contribuição para o Custeio do Serviço de Iluminação Pública	4.794.280,69		
12400011	Contribuição para o Custeio do Serviço de Iluminação Pública - Principal	4.794.280,69		
	Contribuição para o Custeio dos Serviços de Iluminação Pública - COSIP	4.794.280,69		
13000000	Receita Patrimonial		964.882,25	
13100000	Exploração do Patrimônio Imobiliário do Estado		194.701,69	
13100100	Aluguéis, Arrendamentos, Foros, Laudêmos, Tarifas de Ocupação	132.701,69		
13100110	Aluguéis e Arrendamentos	43.134,05		
13100111	Aluguéis e Arrendamentos - Principal	43.134,05		
	Recursos Ordinários	43.134,05		
13100120	Foros, Laudêmos e Tarifas de Ocupação	89.567,64		
13100121	Foros, Laudêmos e Tarifas de Ocupação - Principal	89.567,64		
	Recursos Ordinários	89.567,64		
13100200	Concessão, Permissão, Autorização ou Cessão do Direito de Uso de Bens Imóveis Públicos	62.000,00		
13100210	Concessão, Permissão, Autorização ou Cessão do Direito de Uso de Bens Imóveis Públicos	62.000,00		
13100211	Concessão, Permissão, Autorização ou Cessão do Direito de Uso de Bens Imóveis Públicos - Principal	62.000,00		
	Recursos Ordinários	62.000,00		
13200000	Valores Mobiliários		770.180,56	
13210000	Juros e Correções Monetárias	770.180,56		
13210010	Remuneração de Depósitos Bancários	668.088,20		
13210011	Remuneração de Depósitos Bancários - Principal	668.088,20		
	Recursos Ordinários	317.863,34		
	Receitas de Impostos e Transf de impostos: Saúde	5.358,86		
	Contribuição de Intervenção no Domínio Econômico - CIDE	2.139,32		
	Contribuição para o Custeio dos Serviços de Iluminação Pública - COSIP	33.364,54		
	Convênio de Trânsito - Militar	11.594,44		
	Convênio de Trânsito - Civil	21.198,67		
	Convênio de Trânsito - Prefeitura	66.415,83		
	Transf. do FUNDEF/FUNDEB - (aplic. remuneração dos prof. do Magist. em efet exercício na Ed. Bá	148.066,26		
	Transferências de Convênios – União/Educação	412,61		
	Transferências de Convênios – União/Outros (não relacionados à educação/saúde/assistência socia	10.060,31		
	Transferências do Sistema Único de Assistência Social – SUAS/União	6.941,87		
	Salário-Educação	17.470,61		
	Outras Transferências do Fundo Nacional de Desenvolvimento da Educação – FNDE (não repassadas p	6.356,61		

Município de IMBITUBA
Exercício de 2019

Código	Especificação	Desdobramento	Fonte	Categoria econômica
	Transferências de Convênios – Estado/Assistência Social	2.545,31		
	Transferências de Convênios – Estado/Outros (não relacionados à educação/saúde/assistência social)	5.218,42		
	Outras Especificações	11.102,58		
	Alienações de Bens destinados a Outros Programas	1.978,62		
13210020	Remuneração de Depósitos Especiais	102.092,36		
13210021	Remuneração de Depósitos Especiais - Principal	102.092,36		
	Transferências de Convênios – União/Saúde	4.939,84		
	Transferências do Sistema Único de Saúde – SUS/União	76.638,37		
	Transferências do Sistema Único de Saúde – SUS/Estado	17.003,26		
	Alienações de Bens destinados a Outros Programas	3.510,89		
16000000	Receita de Serviços		16.811.444,96	
16100000	Serviços Administrativos e Comerciais Gerais		16.811.260,40	
16100100	Serviços Administrativos e Comerciais Gerais	16.811.260,40		
16100110	Serviços Administrativos e Comerciais Gerais	16.811.260,40		
16100111	Serviços Administrativos e Comerciais Gerais - Principal	16.811.260,40		
	Recursos Ordinários	16.811.260,40		
16900000	Outros Serviços		184,56	
16909900	Outros Serviços	184,56		
16909910	Outros Serviços	184,56		
16909913	Outros Serviços - Dívida Ativa	180,99		
	Recursos Ordinários	180,99		
16909914	Outros Serviços - Dívida Ativa - Multas e Juros de Mora da Dívida Ativa	3,57		
	Recursos Ordinários	3,57		
17000000	Transferências Correntes		96.952.153,54	
17100000	Transferências da União e de suas Entidades		44.254.700,87	
17180000	Transferências da União - Específicas de Estados, DF e Municípios	44.254.700,87		
17180100	Participação na Receita da União	26.885.649,17		
17180120	Cota-Parte do Fundo de Participação dos Municípios - Cota Mensal	24.716.114,93		
17180121	Cota-Parte do Fundo de Participação dos Municípios - Cota Mensal - Principal	24.716.114,93		
	Recursos Ordinários	14.829.668,94		
	Receitas de Impostos e Transf de Impostos: Educação	6.179.028,77		
	Receitas de Impostos e Transf de impostos: Saúde	3.707.417,22		
17180130	Cota-Parte do Fundo de Participação dos Municípios – 1% Cota entregue no mês de dezembro	1.090.767,86		
17180131	Cota-Parte do Fundo de Participação dos Municípios – 1% Cota entregue no mês de dezembro - Principal	1.090.767,86		
	Recursos Ordinários	654.460,71		
	Receitas de Impostos e Transf de Impostos: Educação	272.691,97		
	Receitas de Impostos e Transf de impostos: Saúde	163.615,18		
17180140	Cota-Parte do Fundo de Participação dos Municípios - 1% Cota entregue no mês de julho	1.050.469,09		
17180141	Cota-Parte do Fundo de Participação dos Municípios - 1% Cota entregue no mês de julho - Principal	1.050.469,09		
	Recursos Ordinários	787.851,82		
	Receitas de Impostos e Transf de Impostos: Educação	262.617,27		
17180150	Cota-Parte do Imposto Sobre a Propriedade Territorial Rural	28.297,29		
17180151	Cota-Parte do Imposto Sobre a Propriedade Territorial Rural - Principal	28.297,29		

Município de IMBITUBA
Exercício de 2019

Código	Especificação	Desdobramento	Fonte	Categoria econômica
	Recursos Ordinários	16.978,32		
	Receitas de Impostos e Transf de Impostos: Educação	7.074,35		
	Receitas de Impostos e Transf de impostos: Saúde	4.244,62		
17180200	Transferência da Compensação Financeira pela Exploração de Recursos Naturais	427.297,41		
17180220	Cota-parte da Compensação Financeira de Recursos Minerais - CFEM	46.473,97		
17180221	Cota-parte da Compensação Financeira de Recursos Minerais - CFEM - Principal	46.473,97		
	Fundo Especial do Petróleo e Transferências Decorrentes de Compensação Financeira pela Exploraç	46.473,97		
17180260	Cota-Parte do Fundo Especial do Petróleo – FEP	380.823,44		
17180261	Cota-Parte do Fundo Especial do Petróleo – FEP - Principal	380.823,44		
	Fundo Especial do Petróleo e Transferências Decorrentes de Compensação Financeira pela Exploraç	380.823,44		
17180300	Transferência de Recursos do Sistema Único de Saúde – SUS – Repasses Fundo a Fundo Bloco Custeio das	9.697.577,32		
17180310	Transferência de Recursos do SUS – Atenção Básica	5.403.859,21		
17180311	Transferência de Recursos do SUS – Atenção Básica - Principal	5.403.859,21		
	Transferências do Sistema Único de Saúde – SUS/União	5.403.859,21		
17180320	Transferência de Recursos do SUS – Atenção de Média e Alta Complexidade Ambulatorial e Hospitalar	3.796.748,16		
17180321	Transferência de Recursos do SUS – Atenção de Média e Alta Complexidade Ambulatorial e Hospitalar -	3.796.748,16		
	Transferências do Sistema Único de Saúde – SUS/União	3.796.748,16		
17180330	Transferência de Recursos do SUS – Vigilância em Saúde	146.979,13		
17180331	Transferência de Recursos do SUS – Vigilância em Saúde - Principal	146.979,13		
	Transferências do Sistema Único de Saúde – SUS/União	146.979,13		
17180340	Transferência de Recursos do SUS – Assistência Farmacêutica	247.990,82		
17180341	Transferência de Recursos do SUS – Assistência Farmacêutica - Principal	247.990,82		
	Transferências do Sistema Único de Saúde – SUS/União	247.990,82		
17180350	Transferência de Recursos do SUS – Gestão do SUS	24.000,00		
17180351	Transferência de Recursos do SUS – Gestão do SUS - Principal	24.000,00		
	Transferências do Sistema Único de Saúde – SUS/União	24.000,00		
17180390	Transferência de Recursos do SUS – Outros Programas Financiados por Transferências Fundo a Fundo	78.000,00		
17180391	Transferência de Recursos do SUS – Outros Programas Financiados por Transferências Fundo a Fundo - P	78.000,00		
	Transferências do Sistema Único de Saúde – SUS/União	78.000,00		
17180500	Transferências de Recursos do Fundo Nacional do Desenvolvimento da Educação – FNDE	1.844.371,94		
17180510	Transferências do Salário-Educação	1.419.628,23		
17180511	Transferências do Salário-Educação - Principal	1.419.628,23		
	Salário-Educação	1.419.628,23		
17180530	Transferências Diretas do FNDE referentes ao Programa Nacional de Alimentação Escolar – PNAE	394.936,00		
17180531	Transferências Diretas do FNDE referentes ao Programa Nacional de Alimentação Escolar – PNAE - Princ	394.936,00		
	Outras Transferências do Fundo Nacional de Desenvolvimento da Educação – FNDE (não repassadas p	394.936,00		
17180540	Transferências Diretas do FNDE referentes ao Programa Nacional de Apoio ao Transporte do Escolar – P	29.807,71		
17180541	Transferências Diretas do FNDE referentes ao Programa Nacional de Apoio ao Transporte do Escolar – P	29.807,71		
	Outras Transferências do Fundo Nacional de Desenvolvimento da Educação – FNDE (não repassadas p	29.807,71		
17180800	Transferências Advindas de Emendas Parlamentares Individuais	3.755.203,00		

Município de IMBITUBA
Exercício de 2019

Código	Especificação	Desdobramento	Fonte	Categoria econômica
17180810	Transferências Advindas de Emendas Parlamentares Individuais	3.755.203,00		
17180811	Transferências Advindas de Emendas Parlamentares Individuais - Principal	3.755.203,00		
	Transferências do Sistema Único de Saúde – SUS/União	3.755.203,00		
17181200	Transferências de Recursos do Fundo Nacional de Assistência Social – FNAS	278.788,82		
17181210	Transferências de Recursos do Fundo Nacional de Assistência Social – FNAS	278.788,82		
17181211	Transferências de Recursos do Fundo Nacional de Assistência Social – FNAS - Principal	278.788,82		
	Transferências do Sistema Único de Assistência Social – SUAS/União	278.788,82		
17189900	Outras Transferências da União	1.365.813,21		
17189910	Outras Transferências da União	1.365.813,21		
17189911	Outras Transferências da União - Principal	1.365.813,21		
	Recursos Ordinários	73.440,86		
	Cessão onerosa - Lei nº 13.885/201	1.292.372,35		
17200000	Transferências dos Estados e do Distrito Federal e de suas Entidades		36.879.215,51	
17280000	Transferências dos Estados - Específicas de Estados, DF e Municípios	36.879.215,51		
17280100	Participação na Receita dos Estados	33.977.777,00		
17280110	Cota-Parte do ICMS	27.594.487,90		
17280111	Cota-Parte do ICMS - Principal	27.594.487,90		
	Recursos Ordinários	16.556.692,53		
	Receitas de Impostos e Transf de Impostos: Educação	6.898.622,15		
	Receitas de Impostos e Transf de impostos: Saúde	4.139.173,22		
17280120	Cota-Parte do IPVA	5.978.525,85		
17280121	Cota-Parte do IPVA - Principal	5.978.525,85		
	Recursos Ordinários	3.586.923,05		
	Receitas de Impostos e Transf de Impostos: Educação	1.494.751,78		
	Receitas de Impostos e Transf de impostos: Saúde	896.851,02		
17280130	Cota-Parte do IPI - Municípios	358.148,58		
17280131	Cota-Parte do IPI - Municípios - Principal	358.148,58		
	Recursos Ordinários	214.889,14		
	Receitas de Impostos e Transf de Impostos: Educação	89.537,16		
	Receitas de Impostos e Transf de impostos: Saúde	53.722,28		
17280140	Cota-Parte da Contribuição de Intervenção no Domínio Econômico	46.614,67		
17280141	Cota-Parte da Contribuição de Intervenção no Domínio Econômico - Principal	46.614,67		
	Contribuição de Intervenção no Domínio Econômico - CIDE	46.614,67		
17280300	Transferência de Recursos do Estado para Programas de Saúde – Repasse Fundo a Fundo	1.093.926,24		
17280310	Transferência de Recursos do Estado para Programas de Saúde – Repasse Fundo a Fundo	1.093.926,24		
17280311	Transferência de Recursos do Estado para Programas de Saúde – Repasse Fundo a Fundo - Principal	1.093.926,24		
	Transferências do Sistema Único de Saúde – SUS/Estado	1.093.926,24		
17289900	Outras Transferências dos Estados	1.807.512,27		
17289910	Outras Transferências dos Estados	1.807.512,27		
17289911	Outras Transferências dos Estados - Principal	1.807.512,27		
	Transferências de Convênios – União/Educação	1.807.512,27		
17500000	Transferências de Outras Instituições Públicas		15.772.537,81	

Município de IMBITUBA
Exercício de 2019

Código	Especificação	Desdobramento	Fonte	Categoria econômica
17580000	Transferências de Outras Instituições Públicas - Específicas de Estados, DF e Municípios	15.772.537,81		
17580100	Transferências de Recursos do Fundo de Manutenção e Desenvolvimento da Educação Básica e de Valoriza	15.772.537,81		
17580110	Transferências de Recursos do Fundo de Manutenção e Desenvolvimento da Educação Básica e de Valoriza	15.772.537,81		
17580111	Transferências de Recursos do Fundo de Manutenção e Desenvolvimento da Educação Básica e de Valoriza	15.772.537,81		
	Transf. do FUNDEF/FUNDEB - (aplic. remuneração dos prof. do Magist. em efet exercício na Ed. Bá	9.463.522,71		
	Transferências do FUNDEF/FUNDEB - (aplicação em outras despesas da Educação Básica)	6.309.015,10		
17700000	Transferências de Pessoas Físicas		45.699,35	
17700010	Transferências de Pessoas Físicas	45.699,35		
17700011	Transferências de Pessoas Físicas - Principal	45.699,35		
	Recursos Ordinários	45.699,35		
19000000	Outras Receitas Correntes		2.419.959,82	
19100000	Multas Administrativas, Contratuais e Judiciais		1.653.412,35	
19100100	Multas Previstas em Legislação Específica	1.653.412,35		
19100110	Multas Previstas em Legislação Específica	1.653.412,35		
19100111	Multas Previstas em Legislação Específica - Principal	1.653.412,35		
	Recursos Ordinários	405.598,00		
	Convênio de Trânsito - Militar	187.177,10		
	Convênio de Trânsito - Civil	187.177,10		
	Convênio de Trânsito - Prefeitura	873.460,15		
19200000	Indenizações, Restituições e Ressarcimentos		123.822,49	
19210000	Indenizações	88.423,88		
19219900	Outras Indenizações	88.423,88		
19219910	Outras Indenizações	88.423,88		
19219911	Outras Indenizações - Principal	88.423,88		
	Recursos Ordinários	88.423,88		
19220000	Restituições	35.398,61		
19220100	Restituição de Convênios	4.865,01		
19220110	Restituição de Convênios - Primárias	4.865,01		
19220111	Restituição de Convênios - Primárias - Principal	4.865,01		
	Receitas de Impostos e Transf de impostos: Saúde	4.865,01		
19229900	Outras Restituições	30.533,60		
19229910	Outras Restituições	30.533,60		
19229911	Outras Restituições - Principal	29.440,86		
	Recursos Ordinários	29.440,86		
19229913	Outras Restituições - Dívida Ativa	763,46		
	Recursos Ordinários	763,46		
19229914	Outras Restituições - Dívida Ativa - Multas e Juros de Mora da Dívida Ativa	329,28		
	Recursos Ordinários	329,28		
19900000	Demais Receitas Correntes		642.724,98	
19901200	Encargos Legais pela Inscrição em Dívida Ativa e Receitas de Ônus de Sucumbência	284.133,43		
19901220	Ônus de Sucumbência	284.133,43		
19901221	Ônus de Sucumbência - Principal	279.062,97		

Município de IMBITUBA
Exercício de 2019

Código	Especificação	Desdobramento	Fonte	Categoria econômica
	Recursos Ordinários	279.062,97		
19901222	Ônus de Sucumbência - Multas e Juros de Mora	5.070,46		
	Recursos Ordinários	5.070,46		
19909900	Outras Receitas	358.591,55		
19909910	Outras Receitas - Primárias	358.591,55		
19909911	Outras Receitas - Primárias - Principal	15.887,23		
	Recursos Ordinários	15.887,23		
19909912	Outras Receitas - Primárias - Multas e Juros de Mora	272.972,49		
	Recursos Ordinários	272.972,49		
19909913	Outras Receitas - Primárias - Dívida Ativa	69.731,83		
	Recursos Ordinários	69.731,83		
20000000	Receitas de Capital			724.934,55
22000000	Alienação de Bens		28.600,00	
22100000	Alienação de Bens Móveis		28.600,00	
22130000	Alienação de Bens Móveis e Semoventes	28.600,00		
22130010	Alienação de Bens Móveis e Semoventes	28.600,00		
22130011	Alienação de Bens Móveis e Semoventes - Principal	28.600,00		
	Alienações de Bens destinados a Outros Programas	28.600,00		
24000000	Transferências de Capital		696.334,55	
24100000	Transferências da União e de suas Entidades		436.515,00	
24180000	Transferências da União - Específicas de Estados, DF e Municípios	436.515,00		
24181000	Transferência de Convênios da União e de suas Entidades	436.515,00		
24181090	Outras Transferências de Convênios da União	436.515,00		
24181091	Outras Transferências de Convênios da União - Principal	436.515,00		
	Transferências de Convênios – União/Outros (não relacionados à educação/saúde/assistência social)	436.515,00		
24200000	Transferências dos Estados e do Distrito Federal e de suas Entidades		259.819,55	
24280000	Transferências dos Estados, Distrito Federal, e de suas Entidades	259.819,55		
24280500	Transferências de Recursos Destinados a Programas de Educação	115.890,70		
24280510	Transferências de Recursos Destinados a Programas de Educação	115.890,70		
24280511	Transferências de Recursos Destinados a Programas de Educação - Principal	115.890,70		
	Transferências de Convênios – União/Educação	115.890,70		
24281000	Transferências de Convênios dos Estados e do Distrito Federal e de suas Entidades	75.230,00		
24281090	Outras Transferências de Convênio dos Estados	75.230,00		
24281091	Outras Transferências de Convênio dos Estados - Principal	75.230,00		
	Transferências de Convênios – Estado/Outros (não relacionados à educação/saúde/assistência social)	75.230,00		
24289900	Outras Transferências dos Estados	68.698,85		
24289910	Outras Transferências dos Estados	68.698,85		
24289911	Outras Transferências dos Estados - Principal	5.408,23		
	Transferências de Convênios – Estado/Assistência Social	5.408,23		
24289912	Outras Transferências dos Estados - Multas e Juros de Mora	21.623,95		
	Transferências de Convênios – Estado/Assistência Social	21.623,95		
24289913	Outras Transferências dos Estados - Dívida Ativa	41.666,67		
	Transferências de Convênios – Estado/Assistência Social	41.666,67		

Município de IMBITUBA
Exercício de 2019

Código	Especificação	Desdobramento	Fonte	Categoria econômica
	DEDUÇÕES DA RECEITA			2.083.692,66
1000000	Receitas Correntes			1.449.516,28
1100000	Impostos, Taxas e Contribuições de Melhoria		1.298.293,65	
1110000	Impostos		1.252.910,74	
1118000	Impostos Específicos de Estados, DF e Municípios	1.252.910,74		
1118010	Impostos sobre o Patrimônio para Estados/DF/Municípios	1.246.895,54		
11180110	Imposto sobre a Propriedade Predial e Territorial Urbana	1.227.512,57		
11180111	Imposto sobre a Propriedade Predial e Territorial Urbana - Principal	1.225.360,72		
	Recursos Ordinários	738.109,69		
	Receitas de Impostos e Transf de Impostos: Educação	304.532,77		
	Receitas de Impostos e Transf de impostos: Saúde	182.718,26		
11180112	Imposto sobre a Propriedade Predial e Territorial Urbana - Multas e Juros de Mora	126,30		
	Recursos Ordinários	77,12		
	Receitas de Impostos e Transf de Impostos: Educação	30,93		
	Receitas de Impostos e Transf de impostos: Saúde	18,25		
11180113	Imposto sobre a Propriedade Predial e Territorial Urbana - Dívida Ativa	1.720,73		
	Recursos Ordinários	602,73		
	Receitas de Impostos e Transf de Impostos: Educação	699,17		
	Receitas de Impostos e Transf de impostos: Saúde	418,83		
11180114	Imposto sobre a Propriedade Predial e Territorial Urbana - Dívida Ativa - Multas e Juros de Mora da	304,82		
	Recursos Ordinários	185,12		
	Receitas de Impostos e Transf de Impostos: Educação	75,13		
	Receitas de Impostos e Transf de impostos: Saúde	44,57		
11180140	Imposto sobre Transmissão "Inter Vivos" de Bens Imóveis e de Direitos Reais sobre Imóveis	19.382,97		
11180141	Imposto sobre Transmissão "Inter Vivos" de Bens Imóveis e de Direitos Reais sobre Imóveis - Principa	19.357,12		
	Recursos Ordinários	12.046,44		
	Receitas de Impostos e Transf de Impostos: Educação	4.569,19		
	Receitas de Impostos e Transf de impostos: Saúde	2.741,49		
11180142	Imposto sobre Transmissão "Inter Vivos" de Bens Imóveis e de Direitos Reais sobre Imóveis - Multas e	11,49		
	Recursos Ordinários	7,05		
	Receitas de Impostos e Transf de Impostos: Educação	2,81		
	Receitas de Impostos e Transf de impostos: Saúde	1,63		
11180143	Imposto sobre Transmissão "Inter Vivos" de Bens Imóveis e de Direitos Reais sobre Imóveis - Dívida A	12,64		
	Recursos Ordinários	7,62		
	Receitas de Impostos e Transf de Impostos: Educação	3,15		
	Receitas de Impostos e Transf de impostos: Saúde	1,87		
11180144	Imposto sobre Transmissão "Inter Vivos" de Bens Imóveis e de Direitos Reais sobre Imóveis - Dívida A	1,72		
	Recursos Ordinários	1,07		
	Receitas de Impostos e Transf de Impostos: Educação	0,41		
	Receitas de Impostos e Transf de impostos: Saúde	0,24		
11180200	Impostos sobre a Produção, Circulação de Mercadorias e Serviços	6.015,20		
11180230	Imposto sobre Serviços de Qualquer Natureza	6.015,20		
11180231	Imposto sobre Serviços de Qualquer Natureza - Principal	5.891,64		

Município de IMBITUBA
Exercício de 2019

Código	Especificação	Desdobramento	Fonte	Categoria econômica
	Recursos Ordinários	3.535,94		
	Receitas de Impostos e Transf de Impostos: Educação	1.472,46		
	Receitas de Impostos e Transf de impostos: Saúde	883,24		
11180232	Imposto sobre Serviços de Qualquer Natureza - Multas e Juros de Mora	46,78		
	Recursos Ordinários	29,12		
	Receitas de Impostos e Transf de Impostos: Educação	11,18		
	Receitas de Impostos e Transf de impostos: Saúde	6,48		
11180233	Imposto sobre Serviços de Qualquer Natureza - Dívida Ativa	58,37		
	Recursos Ordinários	35,28		
	Receitas de Impostos e Transf de Impostos: Educação	14,45		
	Receitas de Impostos e Transf de impostos: Saúde	8,64		
11180234	Imposto sobre Serviços de Qualquer Natureza - Dívida Ativa - Multas e Juros de Mora da Dívida Ativa	18,41		
	Recursos Ordinários	11,28		
	Receitas de Impostos e Transf de Impostos: Educação	4,49		
	Receitas de Impostos e Transf de impostos: Saúde	2,64		
11200000	Taxas		45.382,91	
11210000	Taxas pelo Exercício do Poder de Polícia	39.164,11		
11210100	Taxas de Inspeção, Controle e Fiscalização	39.164,11		
11210110	Taxas de Inspeção, Controle e Fiscalização	39.164,11		
11210111	Taxas de Inspeção, Controle e Fiscalização - Principal	39.000,58		
	Recursos Ordinários	38.775,51		
	Receitas de Impostos e Transf de impostos: Saúde	225,07		
11210112	Taxas de Inspeção, Controle e Fiscalização - Multas e Juros de Mora	65,56		
	Recursos Ordinários	65,56		
11210113	Taxas de Inspeção, Controle e Fiscalização - Dívida Ativa	84,77		
	Recursos Ordinários	84,77		
11210114	Taxas de Inspeção, Controle e Fiscalização - Dívida Ativa - Multas e Juros de Mora da Dívida Ativa	13,20		
	Recursos Ordinários	13,20		
11220000	Taxas pela Prestação de Serviços	6.218,80		
11220100	Taxas pela Prestação de Serviços	6.218,80		
11220110	Taxas pela Prestação de Serviços	6.218,80		
11220111	Taxas pela Prestação de Serviços - Principal	5.426,49		
	Recursos Ordinários	5.426,49		
11220112	Taxas pela Prestação de Serviços - Multas e Juros de Mora	182,64		
	Recursos Ordinários	182,64		
11220113	Taxas pela Prestação de Serviços - Dívida Ativa	477,03		
	Recursos Ordinários	477,03		
11220114	Taxas pela Prestação de Serviços - Dívida Ativa - Multas e Juros de Mora da Dívida Ativa	132,64		
	Recursos Ordinários	132,64		
13000000	Receita Patrimonial		1.838,86	
13200000	Valores Mobiliários		1.838,86	
13210000	Juros e Correções Monetárias	1.838,86		
13210010	Remuneração de Depósitos Bancários	1.838,86		
13210011	Remuneração de Depósitos Bancários - Principal	1.838,86		

Município de IMBITUBA

Exercício de 2019

Código	Especificação	Desdobramento	Fonte	Categoria econômica
	Transferências de Convênios – União/Outros (não relacionados à educação/saúde/assistência socia	676,92		
	Outras Transferências do Fundo Nacional de Desenvolvimento da Educação – FNDE (não repassadas p	1.161,94		
16000000	Receita de Serviços		83,93	
16100000	Serviços Administrativos e Comerciais Gerais		83,73	
16100100	Serviços Administrativos e Comerciais Gerais	83,73		
16100110	Serviços Administrativos e Comerciais Gerais	83,73		
16100111	Serviços Administrativos e Comerciais Gerais - Principal	83,73		
	Recursos Ordinários	83,73		
16900000	Outros Serviços		0,20	
16909900	Outros Serviços	0,20		
16909910	Outros Serviços	0,20		
16909913	Outros Serviços - Dívida Ativa	0,16		
	Recursos Ordinários	0,16		
16909914	Outros Serviços - Dívida Ativa - Multas e Juros de Mora da Dívida Ativa	0,04		
	Recursos Ordinários	0,04		
17000000	Transferências Correntes		145.997,62	
17200000	Transferências dos Estados e do Distrito Federal e de suas Entidades		145.997,62	
17280000	Transferências dos Estados - Específicas de Estados, DF e Municípios	145.997,62		
17281000	Transferência de Convênios dos Estados e do Distrito Federal e de Suas Entidades	145.997,62		
17281020	Transferências de Convênio dos Estados Destinadas a Programas de Educação	145.997,62		
17281021	Transferências de Convênio dos Estados Destinadas a Programas de Educação - Principal	145.997,62		
	Outras Transferências do Fundo Nacional de Desenvolvimento da Educação – FNDE (não repassadas p	145.997,62		
19000000	Outras Receitas Correntes		3.302,22	
19100000	Multas Administrativas, Contratuais e Judiciais		3.189,78	
19100100	Multas Previstas em Legislação Específica	3.189,78		
19100110	Multas Previstas em Legislação Específica	3.189,78		
19100111	Multas Previstas em Legislação Específica - Principal	3.189,78		
	Recursos Ordinários	3.189,78		
19900000	Demais Receitas Correntes		112,44	
19901200	Encargos Legais pela Inscrição em Dívida Ativa e Receitas de Ônus de Sucumbência	112,44		
19901220	Ônus de Sucumbência	112,44		
19901221	Ônus de Sucumbência - Principal	92,33		
	Recursos Ordinários	92,33		
19901222	Ônus de Sucumbência - Multas e Juros de Mora	20,11		
	Recursos Ordinários	20,11		
20000000	Receitas de Capital			634.176,38
24000000	Transferências de Capital		634.176,38	
24200000	Transferências dos Estados e do Distrito Federal e de suas Entidades		634.176,38	
24280000	Transferências dos Estados, Distrito Federal, e de suas Entidades	634.176,38		
24281000	Transferências de Convênios dos Estados e do Distrito Federal e de suas Entidades	627.689,20		
24281090	Outras Transferências de Convênio dos Estados	627.689,20		
24281091	Outras Transferências de Convênio dos Estados - Principal	627.689,20		

Município de IMBITUBA
Exercício de 2019

Código	Especificação	Desdobramento	Fonte	Categoria econômica
	Transferências de Convênios – União/Educação	594.640,51		
	Transferências de Convênios – Estado/Outros (não relacionados à educação/saúde/assistência social)	33.048,69		
24289900	Outras Transferências dos Estados	6.487,18		
24289910	Outras Transferências dos Estados	6.487,18		
24289911	Outras Transferências dos Estados - Principal	6.487,18		
	Transferências de Convênios – Estado/Assistência Social	6.487,18		
	DEDUÇÕES FUNDEB			11.735.434,80
10000000	Receitas Correntes			11.735.434,80
17000000	Transferências Correntes		11.735.434,80	
17100000	Transferências da União e de suas Entidades		4.948.882,06	
17180000	Transferências da União - Específicas de Estados, DF e Municípios	4.948.882,06		
17180100	Participação na Receita da União	4.948.882,06		
17180120	Cota-Parte do Fundo de Participação dos Municípios - Cota Mensal	4.943.222,69		
17180121	Cota-Parte do Fundo de Participação dos Municípios - Cota Mensal - Principal	4.943.222,69		
	Receitas de Impostos e Transf de Impostos: Educação	4.943.222,69		
17180150	Cota-Parte do Imposto Sobre a Propriedade Territorial Rural	5.659,37		
17180151	Cota-Parte do Imposto Sobre a Propriedade Territorial Rural - Principal	5.659,37		
	Receitas de Impostos e Transf de Impostos: Educação	5.659,37		
17200000	Transferências dos Estados e do Distrito Federal e de suas Entidades		6.786.552,74	
17280000	Transferências dos Estados - Específicas de Estados, DF e Municípios	6.786.552,74		
17280100	Participação na Receita dos Estados	6.786.552,74		
17280110	Cota-Parte do ICMS	5.518.896,40		
17280111	Cota-Parte do ICMS - Principal	5.518.896,40		
	Receitas de Impostos e Transf de Impostos: Educação	5.518.896,40		
17280120	Cota-Parte do IPVA	1.196.026,61		
17280121	Cota-Parte do IPVA - Principal	1.196.026,61		
	Receitas de Impostos e Transf de Impostos: Educação	1.196.026,61		
17280130	Cota-Parte do IPI - Municípios	71.629,73		
17280131	Cota-Parte do IPI - Municípios - Principal	71.629,73		
	Receitas de Impostos e Transf de Impostos: Educação	71.629,73		
	TOTAL GERAL			162.274.640,74

Município de IMBITUBA

Competência: 2019

Unidade Gestora: (Legislativo) Câmara Municipal de Imbituba

Unidade Orçamentária: 1001 - camara

Código	Especificação	Desdobramento	Elemento	Categoria Econômica
3.0.00.00	Despesas Correntes			4.840.499,45
3.1.00.00	Pessoal e Encargos Sociais			3.878.770,31
3.1.90.00	Aplicações Diretas		3.878.770,31	
3.1.90.01	Aposentadorias, Reserva Remunerada e Reformas	222.611,09		
3.1.90.11	Vencimentos e Vantagens Fixas (Pessoal Civil)	2.872.911,82		
3.1.90.13	Obrigações Patronais	750.050,63		
3.1.90.94	Indenizações e Restituições Trabalhistas	33.196,77		
3.3.00.00	Outras Despesas Correntes			961.729,14
3.3.90.00	Aplicações Diretas		961.729,14	
3.3.90.14	Diárias Civil	9.953,20		
3.3.90.30	Material de Consumo	42.417,70		
3.3.90.36	Outros Serviços de Terceiros (Pessoa Física)	650,00		
3.3.90.39	Outros Serviços de Terceiros (Pessoa Jurídica)	324.528,71		
3.3.90.40	Serviços de Tecnologia da Informação e Comunicação (TIC) – Pessoa Jurídica	19.348,45		
3.3.90.46	Auxílio Alimentação	205.916,75		
3.3.90.93	Indenizações e Restituições	358.914,33		
4.0.00.00	Despesas de Capital			23.576,21
4.4.00.00	Investimentos			23.576,21
4.4.90.00	Aplicações Diretas		23.576,21	
4.4.90.52	Equipamentos e Material Permanente	23.576,21		
	Total Unidade Orçamentária			4.864.075,66

Unidade Gestora: (Executivo) Prefeitura Municipal de Imbituba

Unidade Orçamentária: 2001 - GABINETE DO PREFEITO

Código	Especificação	Desdobramento	Elemento	Categoria Econômica
3.0.00.00	Despesas Correntes			1.860.574,06
3.1.00.00	Pessoal e Encargos Sociais			1.081.160,12
3.1.90.00	Aplicações Diretas		1.081.160,12	
3.1.90.11	Vencimentos e Vantagens Fixas (Pessoal Civil)	694.786,84		
3.1.90.13	Obrigações Patronais	233.668,62		
3.1.90.16	Outras Despesas Variáveis (Pessoal Civil)	40.451,77		
3.1.90.94	Indenizações e Restituições Trabalhistas	112.252,89		
3.3.00.00	Outras Despesas Correntes			779.413,94
3.3.90.00	Aplicações Diretas		779.413,94	
3.3.90.14	Diárias Civil	2.555,00		
3.3.90.30	Material de Consumo	59.539,27		
3.3.90.32	Material, Bens ou Serviço para Distribuição Gratuita	151,50		
3.3.90.33	Passagens e Despesas com Locomoção	11.281,25		
3.3.90.36	Outros Serviços de Terceiros (Pessoa Física)	57.627,05		
3.3.90.39	Outros Serviços de Terceiros (Pessoa Jurídica)	410.805,69		
3.3.90.40	Serviços de Tecnologia da Informação e Comunicação (TIC) – Pessoa Jurídica	9.667,15		

Município de IMBITUBA

Competência: 2019

3.3.90.47	Obrigações Tributárias e Contributivas	45.053,15	
3.3.90.91	Sentenças Judiciais	154.936,88	
3.3.90.92	Despesas de Exercícios Anteriores	27.797,00	
4.0.00.00	Despesas de Capital		113.355,00
4.4.00.00	Investimentos		113.355,00
4.4.90.00	Aplicações Diretas		113.355,00
4.4.90.52	Equipamentos e Material Permanente	113.355,00	
	Total Unidade Orçamentária		1.973.929,06

Unidade Orçamentária: 3001 - SECRETARIA MUNICIPAL DE ADMINISTRAÇÃO - SEAD

Código	Especificação	Desdobramento	Elemento	Categoria Econômica
3.0.00.00	Despesas Correntes			4.596.203,19
3.1.00.00	Pessoal e Encargos Sociais			3.128.595,75
3.1.90.00	Aplicações Diretas		3.128.595,75	
3.1.90.11	Vencimentos e Vantagens Fixas (Pessoal Civil)	2.136.686,43		
3.1.90.13	Obrigações Patronais	655.333,85		
3.1.90.16	Outras Despesas Variáveis (Pessoal Civil)	195.739,70		
3.1.90.94	Indenizações e Restituições Trabalhistas	140.835,77		
3.3.00.00	Outras Despesas Correntes			1.467.607,44
3.3.90.00	Aplicações Diretas		1.432.467,44	
3.3.90.14	Diárias Civil	12.385,00		
3.3.90.30	Material de Consumo	120.719,66		
3.3.90.33	Passagens e Despesas com Locomoção	5.278,39		
3.3.90.36	Outros Serviços de Terceiros (Pessoa Física)	207.195,93		
3.3.90.39	Outros Serviços de Terceiros (Pessoa Jurídica)	804.455,21		
3.3.90.40	Serviços de Tecnologia da Informação e Comunicação (TIC) – Pessoa Jurídica	177.748,78		
3.3.90.46	Auxílio Alimentação	51.825,45		
3.3.90.47	Obrigações Tributárias e Contributivas	3.062,02		
3.3.90.91	Sentenças Judiciais	22.000,00		
3.3.90.92	Despesas de Exercícios Anteriores	27.797,00		
3.3.91.00	Aplic Direta Decorrente de Oper entre Órgãos, Fundos e Entid Integ dos Orç Fiscal e da Seg. Social		25.000,00	
3.3.91.39	Outros Serviços de Terceiros (Pessoa Jurídica)	25.000,00		
3.3.93.00	Aplicação Direta Decorrente de Operação de Órgãos, Fundos e Entidades dos Orçam. Fiscal e da Segurid		10.140,00	
3.3.93.39	Outros Serviços de Terceiros (Pessoa Jurídica)	10.140,00		
4.0.00.00	Despesas de Capital			101.833,43
4.4.00.00	Investimentos			101.833,43
4.4.90.00	Aplicações Diretas		101.833,43	
4.4.90.40	Serviços de Tecnologia da Informação e Comunicação (TIC) – Pessoa Jurídica	0,00		
4.4.90.52	Equipamentos e Material Permanente	101.833,43		
	Total Unidade Orçamentária			4.698.036,62

Unidade Orçamentária: 4001 - SECRETARIA MUNICIPAL DE FAZENDA - SEFAZ

Código	Especificação	Desdobramento	Elemento	Categoria Econômica
--------	---------------	---------------	----------	---------------------

Município de IMBITUBA

Competência: 2019

3.0.00.00	Despesas Correntes		5.087.670,13
3.1.00.00	Pessoal e Encargos Sociais		3.748.207,88
3.1.90.00	Aplicações Diretas	3.748.207,88	
3.1.90.11	Vencimentos e Vantagens Fixas (Pessoal Civil)	2.513.595,60	
3.1.90.13	Obrigações Patronais	732.924,96	
3.1.90.16	Outras Despesas Variáveis (Pessoal Civil)	217.082,68	
3.1.90.94	Indenizações e Restituições Trabalhistas	284.604,64	
3.3.00.00	Outras Despesas Correntes		1.339.462,25
3.3.50.00	Transferências a Instituições Privadas sem Fins Lucrativos		45.000,00
3.3.50.43	Subvenções Sociais	45.000,00	
3.3.80.00	Transferências ao Exterior		8.690,51
3.3.80.41	Contribuições	8.690,51	
3.3.90.00	Aplicações Diretas	1.269.763,74	
3.3.90.14	Diárias Civil	3.247,50	
3.3.90.30	Material de Consumo	101.744,12	
3.3.90.36	Outros Serviços de Terceiros (Pessoa Física)	83.102,88	
3.3.90.39	Outros Serviços de Terceiros (Pessoa Jurídica)	1.010.318,68	
3.3.90.40	Serviços de Tecnologia da Informação e Comunicação (TIC) – Pessoa Jurídica	0,00	
3.3.90.47	Obrigações Tributárias e Contributivas	21.553,56	
3.3.90.91	Sentenças Judiciais	22.000,00	
3.3.90.92	Despesas de Exercícios Anteriores	27.797,00	
3.3.93.00	Aplicação Direta Decorrente de Operação de Órgãos, Fundos e Entidades dos Orçam. Fiscal e da Segurid		16.008,00
3.3.93.39	Outros Serviços de Terceiros (Pessoa Jurídica)	16.008,00	
4.0.00.00	Despesas de Capital		18.977,00
4.4.00.00	Investimentos		18.977,00
4.4.90.00	Aplicações Diretas	18.977,00	
4.4.90.52	Equipamentos e Material Permanente	18.977,00	
	Total Unidade Orçamentária		5.106.647,13

Unidade Orçamentária: 5001 - SEC. MUN. DE EDUCAÇÃO, CULTURA E ESPORTE - SEDUCE

Código	Especificação	Desdobramento	Elemento	Categoria Econômica
3.0.00.00	Despesas Correntes			35.814.809,44
3.1.00.00	Pessoal e Encargos Sociais			26.929.169,00
3.1.90.00	Aplicações Diretas		26.929.169,00	
3.1.90.11	Vencimentos e Vantagens Fixas (Pessoal Civil)	19.704.642,33		
3.1.90.13	Obrigações Patronais	5.851.326,94		
3.1.90.16	Outras Despesas Variáveis (Pessoal Civil)	847.915,36		
3.1.90.94	Indenizações e Restituições Trabalhistas	525.284,37		
3.3.00.00	Outras Despesas Correntes			8.885.640,44
3.3.50.00	Transferências a Instituições Privadas sem Fins Lucrativos		900.000,00	
3.3.50.43	Subvenções Sociais	900.000,00		
3.3.90.00	Aplicações Diretas		7.871.096,04	
3.3.90.14	Diárias Civil	57.010,59		
3.3.90.30	Material de Consumo	1.302.560,97		
3.3.90.31	Premiações Culturais, Artísticas, Científicas, Desportivas e Outras	4.923,50		

Município de IMBITUBA

Competência: 2019

3.3.90.32	Material, Bens ou Serviço para Distribuição Gratuita	2.771.805,17	
3.3.90.33	Passagens e Despesas com Locomoção	4.542,67	
3.3.90.35	Serviços de Consultoria	61.200,00	
3.3.90.36	Outros Serviços de Terceiros (Pessoa Física)	1.032.848,19	
3.3.90.39	Outros Serviços de Terceiros (Pessoa Jurídica)	1.902.857,21	
3.3.90.40	Serviços de Tecnologia da Informação e Comunicação (TIC) – Pessoa Jurídica	285.934,27	
3.3.90.46	Auxílio Alimentação	433.010,00	
3.3.90.47	Obrigações Tributárias e Contributivas	13.603,47	
3.3.90.92	Despesas de Exercícios Anteriores	800,00	
3.3.91.00	Aplic Direta Decorrente de Oper entre Órgãos, Fundos e Entid Integ dos Orç Fiscal e da Seg. Social		114.544,40
3.3.91.39	Outros Serviços de Terceiros (Pessoa Jurídica)	114.544,40	
4.0.00.00	Despesas de Capital		2.434.283,97
4.4.00.00	Investimentos		2.434.283,97
4.4.90.00	Aplicações Diretas		2.434.283,97
4.4.90.51	Obras e Instalações	1.027.037,96	
4.4.90.52	Equipamentos e Material Permanente	1.407.246,01	
	Total Unidade Orçamentária		38.249.093,41

Unidade Orçamentária: 5004 - DIRETORIA DE ESPORTES

Código	Especificação	Desdobramento	Elemento	Categoria Econômica
3.0.00.00	Despesas Correntes			1.289.657,86
3.1.00.00	Pessoal e Encargos Sociais			934.212,48
3.1.90.00	Aplicações Diretas		934.212,48	
3.1.90.11	Vencimentos e Vantagens Fixas (Pessoal Civil)	628.060,90		
3.1.90.13	Obrigações Patronais	224.180,22		
3.1.90.16	Outras Despesas Variáveis (Pessoal Civil)	65.125,74		
3.1.90.94	Indenizações e Restituições Trabalhistas	16.845,62		
3.3.00.00	Outras Despesas Correntes			355.445,38
3.3.90.00	Aplicações Diretas		355.445,38	
3.3.90.14	Diárias Civil	2.355,00		
3.3.90.30	Material de Consumo	5.592,30		
3.3.90.31	Premiações Culturais, Artísticas, Científicas, Desportivas e Outras	53.468,00		
3.3.90.36	Outros Serviços de Terceiros (Pessoa Física)	5.672,00		
3.3.90.39	Outros Serviços de Terceiros (Pessoa Jurídica)	241.798,08		
3.3.90.46	Auxílio Alimentação	22.560,00		
3.3.90.91	Sentenças Judiciais	24.000,00		
4.0.00.00	Despesas de Capital			10.275,00
4.4.00.00	Investimentos			10.275,00
4.4.90.00	Aplicações Diretas		10.275,00	
4.4.90.52	Equipamentos e Material Permanente	10.275,00		
	Total Unidade Orçamentária			1.299.932,86

Unidade Orçamentária: 5005 - DIRETORIA DE CULTURA

Município de IMBITUBA

Competência: 2019

Unidade Orçamentária: 5005 - DIRETORIA DE CULTURA

Código	Especificação	Desdobramento	Elemento	Categoria Econômica
3.0.00.00	Despesas Correntes			680.607,44
3.1.00.00	Pessoal e Encargos Sociais			374.601,17
3.1.90.00	Aplicações Diretas		374.601,17	
3.1.90.11	Vencimentos e Vantagens Fixas (Pessoal Civil)	248.040,51		
3.1.90.13	Obrigações Patronais	86.341,19		
3.1.90.16	Outras Despesas Variáveis (Pessoal Civil)	26.914,22		
3.1.90.94	Indenizações e Restituições Trabalhistas	13.305,25		
3.3.00.00	Outras Despesas Correntes			306.006,27
3.3.90.00	Aplicações Diretas		306.006,27	
3.3.90.14	Diárias Civil	2.200,00		
3.3.90.30	Material de Consumo	11.488,33		
3.3.90.31	Premiações Culturais, Artísticas, Científicas, Desportivas e Outras	0,00		
3.3.90.36	Outros Serviços de Terceiros (Pessoa Física)	86.698,69		
3.3.90.39	Outros Serviços de Terceiros (Pessoa Jurídica)	153.768,73		
3.3.90.40	Serviços de Tecnologia da Informação e Comunicação (TIC) – Pessoa Jurídica	5.928,00		
3.3.90.46	Auxílio Alimentação	3.100,00		
3.3.90.47	Obrigações Tributárias e Contributivas	16.806,12		
3.3.90.91	Sentenças Judiciais	26.016,40		
4.0.00.00	Despesas de Capital			43.637,80
4.4.00.00	Investimentos			43.637,80
4.4.90.00	Aplicações Diretas		43.637,80	
4.4.90.52	Equipamentos e Material Permanente	43.637,80		
	Total Unidade Orçamentária			724.245,24

Unidade Orçamentária: 8001 - SEC. MUN. DE INFRAESTRUTURA E SANEAMENTO - SEINFRA

Código	Especificação	Desdobramento	Elemento	Categoria Econômica
3.0.00.00	Despesas Correntes			20.446.847,15
3.1.00.00	Pessoal e Encargos Sociais			6.040.505,65
3.1.90.00	Aplicações Diretas		6.040.505,65	
3.1.90.11	Vencimentos e Vantagens Fixas (Pessoal Civil)	4.026.799,40		
3.1.90.13	Obrigações Patronais	1.369.690,13		
3.1.90.16	Outras Despesas Variáveis (Pessoal Civil)	444.905,02		
3.1.90.92	Despesas de Exercícios Anteriores	1.293,52		
3.1.90.94	Indenizações e Restituições Trabalhistas	197.817,58		
3.3.00.00	Outras Despesas Correntes			14.406.341,50
3.3.30.00	Transferências a Estados e ao Distrito Federal		40.762,67	
3.3.30.39	Outros Serviços de Terceiros (Pessoa Jurídica)	40.762,67		
3.3.90.00	Aplicações Diretas		14.281.512,62	
3.3.90.14	Diárias Civil	2.740,00		
3.3.90.30	Material de Consumo	2.267.643,82		
3.3.90.36	Outros Serviços de Terceiros (Pessoa Física)	53.965,23		
3.3.90.39	Outros Serviços de Terceiros (Pessoa Jurídica)	11.754.747,05		

Município de IMBITUBA

Competência: 2019

3.3.90.40	Serviços de Tecnologia da Informação e Comunicação (TIC) – Pessoa Jurídica	20.000,00	
3.3.90.46	Auxílio Alimentação	130.889,99	
3.3.90.47	Obrigações Tributárias e Contributivas	33.526,53	
3.3.90.91	Sentenças Judiciais	18.000,00	
3.3.90.92	Despesas de Exercícios Anteriores	0,00	
3.3.91.00	Aplic Direta Decorrente de Oper entre Órgãos, Fundos e Entid Integ dos Orç Fiscal e da Seg. Social		84.066,21
3.3.91.39	Outros Serviços de Terceiros (Pessoa Jurídica)	84.066,21	
4.0.00.00	Despesas de Capital		2.484.819,50
4.4.00.00	Investimentos		2.484.819,50
4.4.90.00	Aplicações Diretas		2.484.819,50
4.4.90.39	Outros Serviços de Terceiros (Pessoa Jurídica)	22.678,40	
4.4.90.51	Obras e Instalações	2.212.931,56	
4.4.90.52	Equipamentos e Material Permanente	249.209,54	
	Total Unidade Orçamentária		22.931.666,65

Unidade Orçamentária: 13001 - ENCARGOS GERAIS DO MUNICÍPIO

Código	Especificação	Desdobramento	Elemento	Categoria Econômica
3.0.00.00	Despesas Correntes			5.302.102,24
3.1.00.00	Pessoal e Encargos Sociais			3.208.081,86
3.1.90.00	Aplicações Diretas		3.208.081,86	
3.1.90.91	Sentenças Judiciais	786.265,95		
3.1.90.94	Indenizações e Restituições Trabalhistas	2.421.815,91		
3.2.00.00	Juros e Encargos da Dívida			394.180,39
3.2.90.00	Aplicações Diretas		394.180,39	
3.2.90.21	Juros sobre a Dívida por Contrato	392.180,39		
3.2.90.22	Outros Encargos sobre a Dívida por Contrato	2.000,00		
3.3.00.00	Outras Despesas Correntes			1.699.839,99
3.3.90.00	Aplicações Diretas		1.699.839,99	
3.3.90.36	Outros Serviços de Terceiros (Pessoa Física)	220.020,57		
3.3.90.39	Outros Serviços de Terceiros (Pessoa Jurídica)	64.959,23		
3.3.90.47	Obrigações Tributárias e Contributivas	1.412.073,56		
3.3.90.91	Sentenças Judiciais	2.786,63		
4.0.00.00	Despesas de Capital			2.498.352,43
4.6.00.00	Amortização da Dívida			2.498.352,43
4.6.90.00	Aplicações Diretas		2.498.352,43	
4.6.90.71	Principal da Dívida Contratual Resgatado	2.498.352,43		
	Total Unidade Orçamentária			7.800.454,67

Unidade Gestora: (Executivo) Fundo Municipal de Saúde de Imbituba

Unidade Orçamentária: 15001 - FUNDO MUNICIPAL DE SAÚDE

Código	Especificação	Desdobramento	Elemento	Categoria Econômica
3.0.00.00	Despesas Correntes			32.331.998,94
3.1.00.00	Pessoal e Encargos Sociais			19.225.091,20

Município de IMBITUBA

Competência: 2019

3.1.71.00	Transferência a Consórcios Público		17.463,12
3.1.71.70	Rateio pela Participação em Consórcio Público	17.463,12	
3.1.90.00	Aplicações Diretas		19.207.628,08
3.1.90.11	Vencimentos e Vantagens Fixas (Pessoal Civil)	14.059.694,27	
3.1.90.13	Obrigações Patronais	4.277.327,72	
3.1.90.16	Outras Despesas Variáveis (Pessoal Civil)	673.496,11	
3.1.90.94	Indenizações e Restituições Trabalhistas	197.109,98	
3.3.00.00	Outras Despesas Correntes		13.106.907,74
3.3.50.00	Transferências a Instituições Privadas sem Fins Lucrativos		2.531.857,87
3.3.50.43	Subvenções Sociais	2.531.857,87	
3.3.71.00	Transferência a Consórcios Público		299.250,08
3.3.71.70	Rateio pela Participação em Consórcio Público	299.250,08	
3.3.90.00	Aplicações Diretas		10.250.613,98
3.3.90.14	Diárias Civil	343.130,00	
3.3.90.30	Material de Consumo	2.670.006,24	
3.3.90.32	Material, Bens ou Serviço para Distribuição Gratuita	2.948.685,32	
3.3.90.36	Outros Serviços de Terceiros (Pessoa Física)	774.388,97	
3.3.90.37	Locação de Mão-de-Obra	1.100,00	
3.3.90.39	Outros Serviços de Terceiros (Pessoa Jurídica)	3.089.786,30	
3.3.90.40	Serviços de Tecnologia da Informação e Comunicação (TIC) – Pessoa Jurídica	265.363,31	
3.3.90.46	Auxílio Alimentação	120.410,00	
3.3.90.47	Obrigações Tributárias e Contributivas	5.123,84	
3.3.90.48	Outros Auxílios Financeiros a Pessoas Físicas	32.620,00	
3.3.91.00	Aplic Direta Decorrente de Oper entre Órgãos, Fundos e Entid Integ dos Orç Fiscal e da Seg. Social		25.185,81
3.3.91.39	Outros Serviços de Terceiros (Pessoa Jurídica)	25.185,81	
4.0.00.00	Despesas de Capital		253.158,76
4.4.00.00	Investimentos		253.158,76
4.4.90.00	Aplicações Diretas		253.158,76
4.4.90.52	Equipamentos e Material Permanente	253.158,76	
	Total Unidade Orçamentária		32.585.157,70

Unidade Gestora: (Executivo) Fundo Municipal da Criança e do Adolescente de Imbituba

Unidade Orçamentária: 17001 - FUNDO MUN.DOS DIR.DA CRIANÇA E ADOLESCENTE

Código	Especificação	Desdobramento	Elemento	Categoria Econômica
3.0.00.00	Despesas Correntes			79.848,70
3.3.00.00	Outras Despesas Correntes			79.848,70
3.3.50.00	Transferências a Instituições Privadas sem Fins Lucrativos		68.000,00	
3.3.50.43	Subvenções Sociais	68.000,00		
3.3.90.00	Aplicações Diretas		11.848,70	
3.3.90.14	Diárias Civil	1.060,00		
3.3.90.30	Material de Consumo	1.276,92		
3.3.90.36	Outros Serviços de Terceiros (Pessoa Física)	9.076,76		
3.3.90.39	Outros Serviços de Terceiros (Pessoa Jurídica)	435,02		
	Total Unidade Orçamentária			79.848,70

Município de IMBITUBA
Competência: 2019

Unidade Gestora: (Executivo) Fundo Municipal de Assistência Social de Imbituba

Unidade Orçamentária: 19001 - FUNDO MUNICIPAL DE ASSISTÊNCIA SOCIAL

Código	Especificação	Desdobramento	Elemento	Categoria Econômica
3.0.00.00	Despesas Correntes			3.994.422,05
3.1.00.00	Pessoal e Encargos Sociais			2.748.155,50
3.1.90.00	Aplicações Diretas		2.748.155,50	
3.1.90.11	Vencimentos e Vantagens Fixas (Pessoal Civil)	1.934.226,23		
3.1.90.13	Obrigações Patronais	634.236,28		
3.1.90.16	Outras Despesas Variáveis (Pessoal Civil)	131.920,44		
3.1.90.94	Indenizações e Restituições Trabalhistas	47.772,55		
3.3.00.00	Outras Despesas Correntes			1.246.266,55
3.3.50.00	Transferências a Instituições Privadas sem Fins Lucrativos		122.027,23	
3.3.50.43	Subvenções Sociais	122.027,23		
3.3.90.00	Aplicações Diretas		1.124.239,32	
3.3.90.14	Diárias Civil	17.120,00		
3.3.90.30	Material de Consumo	295.661,13		
3.3.90.32	Material, Bens ou Serviço para Distribuição Gratuita	22.613,60		
3.3.90.33	Passagens e Despesas com Locomoção	3.094,16		
3.3.90.36	Outros Serviços de Terceiros (Pessoa Física)	259.884,20		
3.3.90.37	Locação de Mão-de-Obra	7.874,50		
3.3.90.39	Outros Serviços de Terceiros (Pessoa Jurídica)	380.818,30		
3.3.90.40	Serviços de Tecnologia da Informação e Comunicação (TIC) – Pessoa Jurídica	88.400,00		
3.3.90.46	Auxílio Alimentação	7.600,00		
3.3.90.47	Obrigações Tributárias e Contributivas	580,00		
3.3.90.48	Outros Auxílios Financeiros a Pessoas Físicas	27.880,50		
3.3.90.92	Despesas de Exercícios Anteriores	12.712,93		
4.0.00.00	Despesas de Capital			175.335,51
4.4.00.00	Investimentos			175.335,51
4.4.90.00	Aplicações Diretas		175.335,51	
4.4.90.51	Obras e Instalações	73.830,58		
4.4.90.52	Equipamentos e Material Permanente	101.504,93		
	Total Unidade Orçamentária			4.169.757,56

Unidade Gestora: (Executivo) Prefeitura Municipal de Imbituba

Unidade Orçamentária: 25001 - SEC MUN DESENVOLVIMENTO URBANO - SEDURB

Código	Especificação	Desdobramento	Elemento	Categoria Econômica
3.0.00.00	Despesas Correntes			2.068.880,27
3.1.00.00	Pessoal e Encargos Sociais			1.890.920,46
3.1.90.00	Aplicações Diretas		1.890.920,46	
3.1.90.11	Vencimentos e Vantagens Fixas (Pessoal Civil)	1.388.641,50		
3.1.90.13	Obrigações Patronais	429.801,17		
3.1.90.16	Outras Despesas Variáveis (Pessoal Civil)	49.096,70		

Município de IMBITUBA

Competência: 2019

3.1.90.94	Indenizações e Restituições Trabalhistas	23.381,09		
3.3.00.00	Outras Despesas Correntes			177.959,81
3.3.90.00	Aplicações Diretas		177.959,81	
3.3.90.14	Diárias Civil	235,00		
3.3.90.30	Material de Consumo	81.543,85		
3.3.90.36	Outros Serviços de Terceiros (Pessoa Física)	28.500,00		
3.3.90.39	Outros Serviços de Terceiros (Pessoa Jurídica)	43.939,60		
3.3.90.40	Serviços de Tecnologia da Informação e Comunicação (TIC) – Pessoa Jurídica	1.917,60		
3.3.90.46	Auxílio Alimentação	8.610,00		
3.3.90.47	Obrigações Tributárias e Contributivas	13.213,76		
4.0.00.00	Despesas de Capital			107.457,43
4.4.00.00	Investimentos			107.457,43
4.4.90.00	Aplicações Diretas		107.457,43	
4.4.90.52	Equipamentos e Material Permanente	107.457,43		
	Total Unidade Orçamentária			2.176.337,70

Unidade Gestora: (Executivo) Fundo Municipal de Reequipamento do Corpo de Bombeiros de Imbituba

Unidade Orçamentária: 27001 - FUNDO MUNICIPAL DE REEQ. DO CORPO DE BOMBEIROS

Código	Especificação	Desdobramento	Elemento	Categoria Econômica
3.0.00.00	Despesas Correntes			651.593,91
3.3.00.00	Outras Despesas Correntes			651.593,91
3.3.90.00	Aplicações Diretas		651.593,91	
3.3.90.14	Diárias Civil	800,00		
3.3.90.30	Material de Consumo	434.263,76		
3.3.90.39	Outros Serviços de Terceiros (Pessoa Jurídica)	193.011,52		
3.3.90.40	Serviços de Tecnologia da Informação e Comunicação (TIC) – Pessoa Jurídica	23.518,63		
4.0.00.00	Despesas de Capital			344.575,20
4.4.00.00	Investimentos			344.575,20
4.4.90.00	Aplicações Diretas		344.575,20	
4.4.90.52	Equipamentos e Material Permanente	344.575,20		
	Total Unidade Orçamentária			996.169,11

Unidade Gestora: (Executivo) Prefeitura Municipal de Imbituba

Unidade Orçamentária: 29001 - PROCURADORIA GERAL DO MUNICÍPIO - PGM

Código	Especificação	Desdobramento	Elemento	Categoria Econômica
3.0.00.00	Despesas Correntes			6.001.229,95
3.1.00.00	Pessoal e Encargos Sociais			4.174.736,53
3.1.90.00	Aplicações Diretas		4.174.736,53	
3.1.90.11	Vencimentos e Vantagens Fixas (Pessoal Civil)	1.435.599,20		
3.1.90.13	Obrigações Patronais	507.294,82		
3.1.90.16	Outras Despesas Variáveis (Pessoal Civil)	28.706,63		
3.1.90.91	Sentenças Judiciais	2.136.350,98		
3.1.90.94	Indenizações e Restituições Trabalhistas	66.784,90		

Município de IMBITUBA

Competência: 2019

3.3.00.00	Outras Despesas Correntes		1.826.493,42
3.3.90.00	Aplicações Diretas	1.826.493,42	
3.3.90.14	Diárias Civil	1.475,00	
3.3.90.30	Material de Consumo	19.591,63	
3.3.90.36	Outros Serviços de Terceiros (Pessoa Física)	14.881,04	
3.3.90.39	Outros Serviços de Terceiros (Pessoa Jurídica)	49.765,68	
3.3.90.40	Serviços de Tecnologia da Informação e Comunicação (TIC) – Pessoa Jurídica	4.175,38	
3.3.90.47	Obrigações Tributárias e Contributivas	23.102,29	
3.3.90.91	Sentenças Judiciais	1.713.502,40	
	Total Unidade Orçamentária		6.001.229,95

Unidade Gestora: (Executivo) Fundo Municipal de Saneamento de Imbituba

Unidade Orçamentária: 30001 - FUNDO MUNICIPAL DE SANEAMENTO DE IMBITUBA

Código	Especificação	Desdobramento	Elemento	Categoria Econômica
3.0.00.00	Despesas Correntes			19.824.777,19
3.1.00.00	Pessoal e Encargos Sociais			60.000,00
3.1.71.00	Transferência a Consórcios Público		60.000,00	
3.1.71.70	Rateio pela Participação em Consórcio Público	60.000,00		
3.3.00.00	Outras Despesas Correntes			19.764.777,19
3.3.71.00	Transferência a Consórcios Público		48.000,00	
3.3.71.70	Rateio pela Participação em Consórcio Público	48.000,00		
3.3.90.00	Aplicações Diretas		19.716.777,19	
3.3.90.14	Diárias Civil	6.110,00		
3.3.90.30	Material de Consumo	14.320,00		
3.3.90.39	Outros Serviços de Terceiros (Pessoa Jurídica)	19.554.322,48		
3.3.90.47	Obrigações Tributárias e Contributivas	142.024,71		
4.0.00.00	Despesas de Capital			541.049,20
4.4.00.00	Investimentos			541.049,20
4.4.71.00	Transferência a Consórcios Público		12.000,00	
4.4.71.70	Rateio pela Participação em Consórcio Público	12.000,00		
4.4.90.00	Aplicações Diretas		529.049,20	
4.4.90.51	Obras e Instalações	223.874,20		
4.4.90.52	Equipamentos e Material Permanente	305.175,00		
	Total Unidade Orçamentária			20.365.826,39

Unidade Gestora: (Executivo) Fundo Municipal de Trânsito de Imbituba

Unidade Orçamentária: 31001 - FUNDO MUNICIPAL DE TRANSITO IMBITUBA

Código	Especificação	Desdobramento	Elemento	Categoria Econômica
3.0.00.00	Despesas Correntes			1.149.590,46
3.3.00.00	Outras Despesas Correntes			1.149.590,46
3.3.30.00	Transferências a Estados e ao Distrito Federal		161.951,97	
3.3.30.39	Outros Serviços de Terceiros (Pessoa Jurídica)	161.951,97		
3.3.90.00	Aplicações Diretas		987.638,49	
3.3.90.30	Material de Consumo	308.170,37		

Município de IMBITUBA

Competência: 2019

3.3.90.32	Material, Bens ou Serviço para Distribuição Gratuita	8.180,00		
3.3.90.36	Outros Serviços de Terceiros (Pessoa Física)	150.194,00		
3.3.90.39	Outros Serviços de Terceiros (Pessoa Jurídica)	494.829,12		
3.3.90.40	Serviços de Tecnologia da Informação e Comunicação (TIC) – Pessoa Jurídica	25.860,00		
3.3.90.92	Despesas de Exercícios Anteriores	405,00		
4.0.00.00	Despesas de Capital			902.836,08
4.4.00.00	Investimentos			902.836,08
4.4.90.00	Aplicações Diretas		902.836,08	
4.4.90.51	Obras e Instalações	539.099,12		
4.4.90.52	Equipamentos e Material Permanente	363.736,96		
	Total Unidade Orçamentária			2.052.426,54

Unidade Gestora: (Executivo) Fundo Municipal de Habitação de Imbituba

Unidade Orçamentária: 34001 - FUNDO MUNICIPAL DE HABITAÇÃO DE IMBITUBA

Código	Especificação	Desdobramento	Elemento	Categoria Econômica
3.0.00.00	Despesas Correntes			165.041,45
3.3.00.00	Outras Despesas Correntes			165.041,45
3.3.90.00	Aplicações Diretas		165.041,45	
3.3.90.39	Outros Serviços de Terceiros (Pessoa Jurídica)	27.500,00		
3.3.90.48	Outros Auxílios Financeiros a Pessoas Físicas	137.541,45		
	Total Unidade Orçamentária			165.041,45

Unidade Gestora: (Executivo) Fundo Municipal da Procuradoria Geral do Município de Imbituba

Unidade Orçamentária: 42001 - FUNDO MUNICIPAL DA PROCURADORIA GERAL - FMPG

Código	Especificação	Desdobramento	Elemento	Categoria Econômica
3.0.00.00	Despesas Correntes			23.495,05
3.3.00.00	Outras Despesas Correntes			23.495,05
3.3.90.00	Aplicações Diretas		23.495,05	
3.3.90.30	Material de Consumo	7.492,96		
3.3.90.39	Outros Serviços de Terceiros (Pessoa Jurídica)	16.002,09		
4.0.00.00	Despesas de Capital			8.478,02
4.4.00.00	Investimentos			8.478,02
4.4.90.00	Aplicações Diretas		8.478,02	
4.4.90.52	Equipamentos e Material Permanente	8.478,02		
	Total Unidade Orçamentária			31.973,07

Unidade Gestora: (Executivo) Prefeitura Municipal de Imbituba

Unidade Orçamentária: 45001 - SEC. MUN. DES. SUST. AGRICOLA E DA PESCA - SEDAP

Código	Especificação	Desdobramento	Elemento	Categoria Econômica
3.0.00.00	Despesas Correntes			687.538,88
3.1.00.00	Pessoal e Encargos Sociais			406.225,77
3.1.90.00	Aplicações Diretas		406.225,77	

Município de IMBITUBA

Competência: 2019

3.1.90.11	Vencimentos e Vantagens Fixas (Pessoal Civil)	268.209,04	
3.1.90.13	Obrigações Patronais	87.868,80	
3.1.90.16	Outras Despesas Variáveis (Pessoal Civil)	43.925,23	
3.1.90.94	Indenizações e Restituições Trabalhistas	6.222,70	
3.3.00.00	Outras Despesas Correntes		281.313,11
3.3.90.00	Aplicações Diretas		281.313,11
3.3.90.14	Diárias Civil	195,00	
3.3.90.30	Material de Consumo	149.891,22	
3.3.90.36	Outros Serviços de Terceiros (Pessoa Física)	668,00	
3.3.90.39	Outros Serviços de Terceiros (Pessoa Jurídica)	107.464,89	
3.3.90.46	Auxílio Alimentação	22.830,00	
3.3.90.47	Obrigações Tributárias e Contributivas	264,00	
4.0.00.00	Despesas de Capital		21.135,57
4.4.00.00	Investimentos		21.135,57
4.4.90.00	Aplicações Diretas		21.135,57
4.4.90.51	Obras e Instalações	12.504,90	
4.4.90.52	Equipamentos e Material Permanente	8.630,67	
	Total Unidade Orçamentária		708.674,45

Unidade Orçamentária: 46001 - SEC. MUN. DES. ECON. E TURISTICO - SEDETUR

Código	Especificação	Desdobramento	Elemento	Categoria Econômica
3.0.00.00	Despesas Correntes			1.313.163,61
3.1.00.00	Pessoal e Encargos Sociais			406.052,00
3.1.90.00	Aplicações Diretas		406.052,00	
3.1.90.11	Vencimentos e Vantagens Fixas (Pessoal Civil)	279.832,35		
3.1.90.13	Obrigações Patronais	90.233,57		
3.1.90.16	Outras Despesas Variáveis (Pessoal Civil)	33.830,54		
3.1.90.94	Indenizações e Restituições Trabalhistas	2.155,54		
3.3.00.00	Outras Despesas Correntes			907.111,61
3.3.90.00	Aplicações Diretas		907.111,61	
3.3.90.14	Diárias Civil	8.440,00		
3.3.90.30	Material de Consumo	55.060,05		
3.3.90.36	Outros Serviços de Terceiros (Pessoa Física)	13.392,00		
3.3.90.39	Outros Serviços de Terceiros (Pessoa Jurídica)	815.156,00		
3.3.90.40	Serviços de Tecnologia da Informação e Comunicação (TIC) – Pessoa Jurídica	9.600,00		
3.3.90.46	Auxílio Alimentação	3.000,00		
3.3.90.47	Obrigações Tributárias e Contributivas	2.463,56		
4.0.00.00	Despesas de Capital			454.988,04
4.4.00.00	Investimentos			454.988,04
4.4.90.00	Aplicações Diretas		454.988,04	
4.4.90.51	Obras e Instalações	432.593,59		
4.4.90.52	Equipamentos e Material Permanente	22.394,45		
	Total Unidade Orçamentária			1.768.151,65

Unidade Orçamentária: 47001 - SECRETARIA MUNICIPAL DE MEIO AMBIENTE - SEMA

e-Sfinge Web - Gerado em: 22/04/20 - 20:00

12/ 14



Município de IMBITUBA

Competência: 2019

Unidade Orçamentária: 47001 - SECRETARIA MUNICIPAL DE MEIO AMBIENTE - SEMA

Código	Especificação	Desdobramento	Elemento	Categoria Econômica
3.0.00.00	Despesas Correntes			1.129.644,65
3.1.00.00	Pessoal e Encargos Sociais			1.007.114,77
3.1.90.00	Aplicações Diretas		1.007.114,77	
3.1.90.11	Vencimentos e Vantagens Fixas (Pessoal Civil)	709.570,12		
3.1.90.13	Obrigações Patronais	214.911,52		
3.1.90.16	Outras Despesas Variáveis (Pessoal Civil)	59.110,88		
3.1.90.94	Indenizações e Restituições Trabalhistas	23.522,25		
3.3.00.00	Outras Despesas Correntes			122.529,88
3.3.90.00	Aplicações Diretas		122.529,88	
3.3.90.14	Diárias Civil	2.730,00		
3.3.90.30	Material de Consumo	50.432,74		
3.3.90.36	Outros Serviços de Terceiros (Pessoa Física)	5.965,46		
3.3.90.39	Outros Serviços de Terceiros (Pessoa Jurídica)	49.778,09		
3.3.90.40	Serviços de Tecnologia da Informação e Comunicação (TIC) – Pessoa Jurídica	1.200,00		
3.3.90.47	Obrigações Tributárias e Contributivas	119,62		
3.3.90.91	Sentenças Judiciais	12.303,97		
4.0.00.00	Despesas de Capital			27.724,38
4.4.00.00	Investimentos			27.724,38
4.4.90.00	Aplicações Diretas		27.724,38	
4.4.90.52	Equipamentos e Material Permanente	27.724,38		
	Total Unidade Orçamentária			1.157.369,03

Unidade Orçamentária: 48001 - UNIDADE CENTRAL DO SISTEMA DE CONTROLE INTERNO

Código	Especificação	Desdobramento	Elemento	Categoria Econômica
3.0.00.00	Despesas Correntes			302.240,30
3.1.00.00	Pessoal e Encargos Sociais			241.058,71
3.1.90.00	Aplicações Diretas		241.058,71	
3.1.90.11	Vencimentos e Vantagens Fixas (Pessoal Civil)	160.205,08		
3.1.90.13	Obrigações Patronais	49.295,86		
3.1.90.16	Outras Despesas Variáveis (Pessoal Civil)	2.903,16		
3.1.90.94	Indenizações e Restituições Trabalhistas	28.654,61		
3.3.00.00	Outras Despesas Correntes			61.181,59
3.3.90.00	Aplicações Diretas		61.181,59	
3.3.90.14	Diárias Civil	2.000,00		
3.3.90.30	Material de Consumo	12.474,65		
3.3.90.36	Outros Serviços de Terceiros (Pessoa Física)	5.803,99		
3.3.90.39	Outros Serviços de Terceiros (Pessoa Jurídica)	28.762,01		
3.3.90.91	Sentenças Judiciais	12.140,94		
4.0.00.00	Despesas de Capital			17.429,98
4.4.00.00	Investimentos			17.429,98
4.4.90.00	Aplicações Diretas		17.429,98	
4.4.90.52	Equipamentos e Material Permanente	17.429,98		

Município de IMBITUBA

Competência: 2019

Total Unidade Orçamentária

319.670,28

Código	Especificação	Desdobramento	Elemento	Categoria Econômica
	Total Geral			160.225.714,88

Município de IMBITUBA

Competência: 2019

Código	Especificação	Elemento	Natureza da Despesa por Modalidade de Aplicação	Categoria Econômica
3.0.00.00	Despesas Correntes			149.642.436,37
3.1.00.00	Pessoal e Encargos Sociais			79.482.659,16
3.1.71.00	Transferência a Consórcios Público		77.463,12	
3.1.71.70	Rateio pela Participação em Consórcio Público	77.463,12		
3.1.90.00	Aplicações Diretas		79.405.196,04	
3.1.90.01	Aposentadorias, Reserva Remunerada e Reformas	222.611,09		
3.1.90.11	Vencimentos e Vantagens Fixas (Pessoal Civil)	53.061.501,62		
3.1.90.13	Obrigações Patronais	16.194.486,28		
3.1.90.16	Outras Despesas Variáveis (Pessoal Civil)	2.861.124,18		
3.1.90.91	Sentenças Judiciais	2.922.616,93		
3.1.90.92	Despesas de Exercícios Anteriores	1.293,52		
3.1.90.94	Indenizações e Restituições Trabalhistas	4.141.562,42		
3.2.00.00	Juros e Encargos da Dívida			394.180,39
3.2.90.00	Aplicações Diretas		394.180,39	
3.2.90.21	Juros sobre a Dívida por Contrato	392.180,39		
3.2.90.22	Outros Encargos sobre a Dívida por Contrato	2.000,00		
3.3.00.00	Outras Despesas Correntes			69.765.596,82
3.3.30.00	Transferências a Estados e ao Distrito Federal		202.714,64	
3.3.30.39	Outros Serviços de Terceiros (Pessoa Jurídica)	202.714,64		
3.3.50.00	Transferências a Instituições Privadas sem Fins Lucrativos		3.666.885,10	
3.3.50.43	Subvenções Sociais	3.666.885,10		
3.3.71.00	Transferência a Consórcios Público		347.250,08	
3.3.71.70	Rateio pela Participação em Consórcio Público	347.250,08		
3.3.80.00	Transferências ao Exterior		8.690,51	
3.3.80.41	Contribuições	8.690,51		
3.3.90.00	Aplicações Diretas		65.265.112,07	
3.3.90.14	Diárias Civil	475.741,29		
3.3.90.30	Material de Consumo	8.011.891,69		
3.3.90.31	Premiações Culturais, Artísticas, Científicas, Desportivas e Outras	58.391,50		
3.3.90.32	Material, Bens ou Serviço para Distribuição Gratuita	5.751.435,59		
3.3.90.33	Passagens e Despesas com Locomoção	24.196,47		
3.3.90.35	Serviços de Consultoria	61.200,00		
3.3.90.36	Outros Serviços de Terceiros (Pessoa Física)	3.010.534,96		
3.3.90.37	Locação de Mão-de-Obra	8.974,50		
3.3.90.39	Outros Serviços de Terceiros (Pessoa Jurídica)	41.519.809,69		
3.3.90.40	Serviços de Tecnologia da Informação e Comunicação (TIC) – Pessoa Jurídica	938.661,57		
3.3.90.46	Auxílio Alimentação	1.009.752,19		
3.3.90.47	Obrigações Tributárias e Contributivas	1.732.570,19		
3.3.90.48	Outros Auxílios Financeiros a Pessoas Físicas	198.041,95		
3.3.90.91	Sentenças Judiciais	2.007.687,22		
3.3.90.92	Despesas de Exercícios Anteriores	97.308,93		
3.3.90.93	Indenizações e Restituições	358.914,33		
3.3.91.00	Aplic Direta Decorrente de Oper entre Órgãos, Fundos e Entid Integ dos Orç Fiscal e da Seg. Social		248.796,42	
3.3.91.39	Outros Serviços de Terceiros (Pessoa Jurídica)	248.796,42		

Município de IMBITUBA

Competência: 2019

Código	Especificação	Elemento	Natureza da Despesa por Modalidade de Aplicação	Categoria Econômica
3.3.93.00	Aplicação Direta Decorrente de Operação de Órgãos, Fundos e Entidades dos Orçam. Fiscal e da Segurid		26.148,00	
3.3.93.39	Outros Serviços de Terceiros (Pessoa Jurídica)	26.148,00		
4.0.00.00	Despesas de Capital			10.583.278,51
4.4.00.00	Investimentos			8.084.926,08
4.4.71.00	Transferência a Consórcios Público		12.000,00	
4.4.71.70	Rateio pela Participação em Consórcio Público	12.000,00		
4.4.90.00	Aplicações Diretas		8.072.926,08	
4.4.90.39	Outros Serviços de Terceiros (Pessoa Jurídica)	22.678,40		
4.4.90.40	Serviços de Tecnologia da Informação e Comunicação (TIC) – Pessoa Jurídica	0,00		
4.4.90.51	Obras e Instalações	4.521.871,91		
4.4.90.52	Equipamentos e Material Permanente	3.528.375,77		
4.6.00.00	Amortização da Dívida			2.498.352,43
4.6.90.00	Aplicações Diretas		2.498.352,43	
4.6.90.71	Principal da Dívida Contratual Resgatado	2.498.352,43		
	Total Geral			160.225.714,88

Administração Direta, Indireta ou Fundacional

Município de IMBITUBA

Competência: 2019

Unidade Gestora: Prefeitura Municipal de Imbituba

Unidade Orçamentária: 02001 GABINETE DO PREFEITO

Código	Especificação	Operações especiais	Projetos	Atividades	Total
4	Administração	0,00	0,00	1.838.449,06	1.838.449,06
4.122	Administração Geral	0,00	0,00	1.838.449,06	1.838.449,06
04.122.0002	ADMINISTRAÇÃO SUPERIOR	0,00	0,00	1.838.449,06	1.838.449,06
04.122.0002.02.000002	MANUTENÇÃO DA SECRETARIA EXECUTIVA DO GABINETE DO PREFEITO	0,00	0,00	1.838.449,06	1.838.449,06
6	Segurança Pública	0,00	0,00	104.600,00	104.600,00
6.181	Policimento	0,00	0,00	104.600,00	104.600,00
06.181.xxxx	*** Programa não identificado ***	0,00	0,00	104.600,00	104.600,00
06.181.xxxx.02.000083	PARCERIA COM SEGURANÇA - PORTO	0,00	0,00	104.600,00	104.600,00
8	Assistência Social	0,00	0,00	30.880,00	30.880,00
8.244	Assistência Comunitária	0,00	0,00	30.880,00	30.880,00
08.244.0017	GESTÃO DA POLÍTICA MUNICIPAL DA ASSISTÊNCIA SOCIAL	0,00	0,00	30.880,00	30.880,00
08.244.0017.02.000063	GRUPO DE MAES E IDOSOS	0,00	0,00	30.880,00	30.880,00
Total da Unidade Orçamentária		0,00	0,00	1.973.929,06	1.973.929,06

Unidade Orçamentária: 03001 SECRETARIA MUNICIPAL DE ADMINISTRAÇÃO - SEAD

Código	Especificação	Operações especiais	Projetos	Atividades	Total
4	Administração	0,00	0,00	4.625.250,52	4.625.250,52
4.122	Administração Geral	0,00	0,00	4.625.250,52	4.625.250,52
04.122.0003	GESTÃO ADMINISTRATIVA	0,00	0,00	4.624.160,52	4.624.160,52
04.122.0003.02.000003	MANUTENÇÃO DA SEAD	0,00	0,00	4.595.675,25	4.595.675,25
04.122.0003.02.000004	IMBITUBA CONECTADA	0,00	0,00	28.485,27	28.485,27
04.122.xxxx	*** Programa não identificado ***	0,00	0,00	1.090,00	1.090,00
04.122.xxxx.02.000085	MANUTENÇÃO E CONSERVAÇÃO DO PAÇO MUNICIPAL	0,00	0,00	1.090,00	1.090,00
6	Segurança Pública	0,00	0,00	26.923,34	26.923,34

Administração Direta, Indireta ou Fundacional

Município de IMBITUBA

Competência: 2019

6.182	Defesa Civil	0,00	0,00	26.923,34	26.923,34
06.182.0011	INFRAESTRUTURA PARA TODOS	0,00	0,00	26.923,34	26.923,34
06.182.0011.02.000030	MANUTENÇÃO DA DEFESA CIVIL	0,00	0,00	26.923,34	26.923,34
14	Direitos da Cidadania	0,00	0,00	45.862,76	45.862,76
14.243	Assistência à Criança e ao Adolescente	0,00	0,00	45.862,76	45.862,76
14.243.xxxx	*** Programa não identificado ***	0,00	0,00	45.862,76	45.862,76
14.243.xxxx.02.000086	APOIO AO CONSELHO TUTELAR	0,00	0,00	45.862,76	45.862,76
Total da Unidade Orçamentária		0,00	0,00	4.698.036,62	4.698.036,62

Unidade Orçamentária: 04001 SECRETARIA MUNICIPAL DE FAZENDA - SEFAZ

Código	Especificação	Operações especiais	Projetos	Atividades	Total
4	Administração	0,00	0,00	5.013.198,92	5.013.198,92
4.123	Administração Financeira	0,00	0,00	5.013.198,92	5.013.198,92
04.123.0004	GESTÃO FAZENDÁRIA	0,00	0,00	5.013.198,92	5.013.198,92
04.123.0004.02.000005	MANUTENÇÃO DA SEFAZ	0,00	0,00	5.013.198,92	5.013.198,92
6	Segurança Pública	0,00	93.448,21	0,00	93.448,21
6.182	Defesa Civil	0,00	93.448,21	0,00	93.448,21
06.182.xxxx	*** Programa não identificado ***	0,00	93.448,21	0,00	93.448,21
06.182.xxxx.01.000042	MANUTENÇÃO CONVENIO CORPO BOMBEIROS MILITAR	0,00	93.448,21	0,00	93.448,21
Total da Unidade Orçamentária		0,00	93.448,21	5.013.198,92	5.106.647,13

Unidade Orçamentária: 05001 SEC. MUN. DE EDUCAÇÃO, CULTURA E ESPORTE - SEDUCE

Código	Especificação	Operações especiais	Projetos	Atividades	Total
12	Educação	0,00	1.772.904,90	36.476.188,51	38.249.093,41
12.122	Administração Geral	0,00	0,00	79.667,14	79.667,14
12.122.0008	EDUCAÇÃO EM AÇÃO: COMPROMISSO DE TODOS	0,00	0,00	79.667,14	79.667,14
12.122.0008.02.000021	MANUTENÇÃO DA SECRETARIA DE EDUCAÇÃO	0,00	0,00	79.667,14	79.667,14
12.306	Alimentação e Nutrição	0,00	0,00	1.616.683,26	1.616.683,26

Administração Direta, Indireta ou Fundacional

Município de IMBITUBA

Competência: 2019

12.306.0008	EDUCAÇÃO EM AÇÃO: COMPROMISSO DE TODOS	0,00	0,00	1.616.683,26	1.616.683,26
12.306.0008.02.000017	SABOR, SABER E SAÚDE - FUNDAMENTAL	0,00	0,00	747.152,18	747.152,18
12.306.0008.02.000018	SABOR, SABER E SAÚDE - INFANTIL	0,00	0,00	671.325,85	671.325,85
12.306.0008.02.000019	SABOR, SABER E SAÚDE - PRÉ ESCOLAR	0,00	0,00	179.655,28	179.655,28
12.306.0008.02.000020	SABOR, SABER E SAÚDE - AEE	0,00	0,00	18.549,95	18.549,95
12.361	Ensino Fundamental	0,00	1.208.200,86	24.759.093,96	25.967.294,82
12.361.0008	EDUCAÇÃO EM AÇÃO: COMPROMISSO DE TODOS	0,00	1.208.200,86	24.759.093,96	25.967.294,82
12.361.0008.01.000003	CONSTRUÇÃO, REFORMA, AMPLIAÇÃO DE UNIDADES ESCOLARES - FUNDAMENTAL	0,00	1.208.200,86	0,00	1.208.200,86
12.361.0008.02.000006	MANUTENÇÃO DO ENSINO FUNDAMENTAL	0,00	0,00	12.423.163,99	12.423.163,99
12.361.0008.02.000008	MANUTENÇÃO DO FUNDEB	0,00	0,00	10.819.248,27	10.819.248,27
12.361.0008.02.000010	MANUTENÇÃO DO TRANSPORTE ESCOLAR - FUNDAMENTAL	0,00	0,00	1.511.419,60	1.511.419,60
12.361.0008.02.000014	QUALIFICAÇÃO DO ATENDIMENTO DA EQUIPE MULTIPROFISSIONAL - FUNDAMENTAL	0,00	0,00	5.262,10	5.262,10
12.362	Ensino Médio	0,00	0,00	707.620,18	707.620,18
12.362.0008	EDUCAÇÃO EM AÇÃO: COMPROMISSO DE TODOS	0,00	0,00	707.620,18	707.620,18
12.362.0008.02.000011	MANUTENÇÃO DO TRANSPORTE ESCOLAR - MÉDIO	0,00	0,00	707.620,18	707.620,18
12.363	Ensino Profissional	0,00	0,00	5.710,57	5.710,57
12.363.0008	EDUCAÇÃO EM AÇÃO: COMPROMISSO DE TODOS	0,00	0,00	5.710,57	5.710,57
12.363.0008.02.000015	APOIO A EDUCAÇÃO PROFISSIONALIZANTE	0,00	0,00	5.710,57	5.710,57
12.364	Ensino Superior	0,00	0,00	37.695,00	37.695,00
12.364.0008	EDUCAÇÃO EM AÇÃO: COMPROMISSO DE TODOS	0,00	0,00	37.695,00	37.695,00
12.364.0008.02.000016	APOIO AO ENSINO SUPERIOR	0,00	0,00	37.695,00	37.695,00
12.365	Educação Infantil	0,00	564.704,04	9.264.969,00	9.829.673,04
12.365.0008	EDUCAÇÃO EM AÇÃO: COMPROMISSO DE TODOS	0,00	564.704,04	9.264.969,00	9.829.673,04
12.365.0008.01.000004	REEQUIPAMENTO DE UNIDADES ESCOLARES - PRE-ESCOLAS	0,00	79.728,00	0,00	79.728,00
12.365.0008.01.000005	CONSTRUÇÃO, REFORMA, AMPLIAÇÃO DE UNIDADES ESCOLARES - PRÉ-ESCOLAS	0,00	90.662,26	0,00	90.662,26
12.365.0008.01.000006	REEQUIPAMENTO CENTROS EDUCAÇÃO INFANTIL - CMEI	0,00	225.060,65	0,00	225.060,65
12.365.0008.01.000007	CONST., REFORMA, AMPLIAÇÃO CMEI - CRECHES	0,00	169.253,13	0,00	169.253,13
12.365.0008.02.000007	MANUTENÇÃO DA EDUCAÇÃO INFANTIL	0,00	0,00	9.264.969,00	9.264.969,00

Administração Direta, Indireta ou Fundacional

Município de IMBITUBA

Competência: 2019

12.367	Educação Especial	0,00	0,00	4.749,40	4.749,40
12.367.0008	EDUCAÇÃO EM AÇÃO: COMPROMISSO DE TODOS	0,00	0,00	4.749,40	4.749,40
12.367.0008.02.000012	QUALIFICAÇÃO DO ATENDIMENTO A EDUCAÇÃO ESPECIAL	0,00	0,00	4.749,40	4.749,40
Total da Unidade Orçamentária		0,00	1.772.904,90	36.476.188,51	38.249.093,41

Unidade Orçamentária: 05004 DIRETORIA DE ESPORTES

Código	Especificação	Operações especiais	Projetos	Atividades	Total
27	Desporto e Lazer	0,00	0,00	1.299.932,86	1.299.932,86
27.122	Administração Geral	0,00	0,00	1.063.192,92	1.063.192,92
27.122.0009	CONSTRUINDO O ESPORTE	0,00	0,00	1.063.192,92	1.063.192,92
27.122.0009.02.000024	MANUTENÇÃO DA DIRETORIA DE ESPORTES	0,00	0,00	1.063.192,92	1.063.192,92
27.812	Desporto Comunitário	0,00	0,00	236.739,94	236.739,94
27.812.0009	CONSTRUINDO O ESPORTE	0,00	0,00	236.739,94	236.739,94
27.812.0009.02.000023	FESTIVAIS E CAMPEONATOS ESPORTIVOS	0,00	0,00	236.739,94	236.739,94
Total da Unidade Orçamentária		0,00	0,00	1.299.932,86	1.299.932,86

Unidade Orçamentária: 05005 DIRETORIA DE CULTURA

Código	Especificação	Operações especiais	Projetos	Atividades	Total
13	Cultura	0,00	61.011,13	663.234,11	724.245,24
13.122	Administração Geral	0,00	0,00	475.339,50	475.339,50
13.122.0010	CULTURA PARA TODOS	0,00	0,00	475.339,50	475.339,50
13.122.0010.02.000025	MANUTENÇÃO DA DIRETORIA DE CULTURA	0,00	0,00	475.339,50	475.339,50
13.392	Difusão Cultural	0,00	61.011,13	187.894,61	248.905,74
13.392.0010	CULTURA PARA TODOS	0,00	61.011,13	187.894,61	248.905,74
13.392.0010.01.000010	PATRIMÔNIO CULTURAL	0,00	61.011,13	0,00	61.011,13
13.392.0010.02.000026	EVENTOS CULTURAIS	0,00	0,00	100.174,08	100.174,08
13.392.0010.02.000027	APOIO AO SISTEMA MUN BIBLIOTECAS, LIVRO, LEITURA E LITERATURA	0,00	0,00	87.720,53	87.720,53
Total da Unidade Orçamentária		0,00	61.011,13	663.234,11	724.245,24

Administração Direta, Indireta ou Fundacional

Município de IMBITUBA

Competência: 2019

Unidade Orçamentária: 08001 SEC. MUN. DE INFRAESTRUTURA E SANEAMENTO - SEINFRA

Código	Especificação	Operações especiais	Projetos	Atividades	Total
6	Segurança Pública	0,00	0,00	72.131,59	72.131,59
6.181	Policiamento	0,00	0,00	72.131,59	72.131,59
06.181.0002	ADMINISTRAÇÃO SUPERIOR	0,00	0,00	72.131,59	72.131,59
06.181.0002.02.000078	CONVENIO RÁDIO PATRULHA	0,00	0,00	72.131,59	72.131,59
15	Urbanismo	0,00	1.710.463,14	21.149.071,92	22.859.535,06
15.451	Infra-Estrutura Urbana	0,00	1.710.463,14	9.018.846,38	10.729.309,52
15.451.0011	INFRAESTRUTURA PARA TODOS	0,00	1.710.463,14	9.018.846,38	10.729.309,52
15.451.0011.01.000011	PAVIMENTAÇÃO DE VIAS PÚBLICAS	0,00	1.544.173,77	0,00	1.544.173,77
15.451.0011.01.000012	HUMANIZAÇÃO DE PRAÇAS E VIAS PÚBLICAS	0,00	166.289,37	0,00	166.289,37
15.451.0011.02.000029	MANUTENÇÃO DA SEINFRA	0,00	0,00	9.018.846,38	9.018.846,38
15.452	Serviços Urbanos	0,00	0,00	12.130.225,54	12.130.225,54
15.452.0011	INFRAESTRUTURA PARA TODOS	0,00	0,00	12.130.225,54	12.130.225,54
15.452.0011.02.000031	LIMPEZA DE LOGRADOUROS PÚBLICOS	0,00	0,00	1.850.000,00	1.850.000,00
15.452.0011.02.000032	ILUMINAÇÃO PÚBLICA	0,00	0,00	8.132.408,97	8.132.408,97
15.452.0011.02.000033	MANUTENÇÃO DE VIAS PÚBLICAS	0,00	0,00	2.147.816,57	2.147.816,57
Total da Unidade Orçamentária		0,00	1.710.463,14	21.221.203,51	22.931.666,65

Unidade Orçamentária: 13001 ENCARGOS GERAIS DO MUNICÍPIO

Código	Especificação	Operações especiais	Projetos	Atividades	Total
28	Encargos Especiais	7.800.454,67	0,00	0,00	7.800.454,67
28.843	Serviço da Dívida Interna	2.892.532,82	0,00	0,00	2.892.532,82
28.843.0000	OPERAÇÕES ESPECIAIS	2.892.532,82	0,00	0,00	2.892.532,82
28.843.0000.09.000001	ENCARGOS ESPECIAIS - DÍVIDA INTERNA	2.892.532,82	0,00	0,00	2.892.532,82
28.846	Outros Encargos Especiais	4.907.921,85	0,00	0,00	4.907.921,85
28.846.0000	OPERAÇÕES ESPECIAIS	4.907.921,85	0,00	0,00	4.907.921,85

Administração Direta, Indireta ou Fundacional

Município de IMBITUBA

Competência: 2019

28.846.0000.09.000002	ENCARGOS ESPECIAIS - OUTROS	4.907.921,85	0,00	0,00	4.907.921,85
	Total da Unidade Orçamentária	7.800.454,67	0,00	0,00	7.800.454,67

Unidade Orçamentária: 25001 SEC MUN DESENVOLVIMENTO URBANO - SEDURB

Código	Especificação	Operações especiais	Projetos	Atividades	Total
4	Administração	0,00	0,00	96.909,81	96.909,81
4.123	Administração Financeira	0,00	0,00	96.909,81	96.909,81
04.123.0003	GESTÃO ADMINISTRATIVA	0,00	0,00	96.909,81	96.909,81
04.123.0003.02.000077	CONVENIO GESTÃO COMPARTILHADA	0,00	0,00	96.909,81	96.909,81
15	Urbanismo	0,00	0,00	2.079.427,89	2.079.427,89
15.452	Serviços Urbanos	0,00	0,00	2.079.427,89	2.079.427,89
15.452.0014	GESTÃO URBANA	0,00	0,00	2.079.427,89	2.079.427,89
15.452.0014.02.000040	MANUTENÇÃO DA SEDURB	0,00	0,00	2.036.866,40	2.036.866,40
15.452.0014.02.000041	CONTROLE URBANO	0,00	0,00	17.605,73	17.605,73
15.452.0014.02.000042	MODERNIZAÇÃO DA GESTÃO URBANA	0,00	0,00	24.955,76	24.955,76
	Total da Unidade Orçamentária	0,00	0,00	2.176.337,70	2.176.337,70

Unidade Orçamentária: 29001 PROCURADORIA GERAL DO MUNICÍPIO - PGM

Código	Especificação	Operações especiais	Projetos	Atividades	Total
2	Judiciária	0,00	0,00	6.001.229,95	6.001.229,95
2.062	Defesa do Interesse Público no Processo Judiciário	0,00	0,00	6.001.229,95	6.001.229,95
02.062.0005	DEFESA DO INTERESSE PÚBLICO	0,00	0,00	6.001.229,95	6.001.229,95
02.062.0005.02.000038	ENCARGOS COM A EXECUÇÃO DE SENTENÇAS JUDICIAIS	0,00	0,00	3.613.160,24	3.613.160,24
02.062.0005.02.000039	MANUTENÇÃO DA PROCURADORIA GERAL	0,00	0,00	2.388.069,71	2.388.069,71
	Total da Unidade Orçamentária	0,00	0,00	6.001.229,95	6.001.229,95

Unidade Orçamentária: 45001 SEC. MUN. DES. SUST. AGRICOLA E DA PESCA - SEDAP

Código	Especificação	Operações especiais	Projetos	Atividades	Total
--------	---------------	---------------------	----------	------------	-------

Administração Direta, Indireta ou Fundacional

Município de IMBITUBA

Competência: 2019

20	Agricultura	0,00	57.790,96	650.883,49	708.674,45
20.122	Administração Geral	0,00	0,00	648.633,49	648.633,49
20.122.0006	APOIO E INCENTIVO AO DESENVOLVIMENTO SUSTENTÁVEL AGRÍCOLA E DA PESCA	0,00	0,00	648.633,49	648.633,49
20.122.0006.02.000034	ADMINISTRAÇÃO E MANUTENÇÃO DA AGRICULTURA E PESCA	0,00	0,00	648.633,49	648.633,49
20.608	Promoção da Produção Agropecuária	0,00	57.790,96	2.250,00	60.040,96
20.608.0006	APOIO E INCENTIVO AO DESENVOLVIMENTO SUSTENTÁVEL AGRÍCOLA E DA PESCA	0,00	57.790,96	2.250,00	60.040,96
20.608.0006.01.000013	PATRULHA MECANIZADA	0,00	45.286,06	0,00	45.286,06
20.608.0006.01.000035	CENTRO DE COMERCIALIZAÇÃO - MERCADO PÚBLICO	0,00	12.504,90	0,00	12.504,90
20.608.0006.02.000035	EXPOSIÇÃO E ORGANIZAÇÃO DE EVENTOS	0,00	0,00	2.250,00	2.250,00
Total da Unidade Orçamentária		0,00	57.790,96	650.883,49	708.674,45

Unidade Orçamentária: 46001 SEC. MUN. DES. ECON. E TURISTICO - SEDETUR

Código	Especificação	Operações especiais	Projetos	Atividades	Total
23	Comércio e Serviços	0,00	430.393,59	1.337.758,06	1.768.151,65
23.122	Administração Geral	0,00	0,00	546.589,71	546.589,71
23.122.0012	ENCANTOS DO SUL - MENINA DOS OLHOS DOS MARES DO SUL	0,00	0,00	546.589,71	546.589,71
23.122.0012.02.000036	MANUTENÇÃO DA SEDETUR	0,00	0,00	546.589,71	546.589,71
23.695	Turismo	0,00	430.393,59	791.168,35	1.221.561,94
23.695.0012	ENCANTOS DO SUL - MENINA DOS OLHOS DOS MARES DO SUL	0,00	430.393,59	791.168,35	1.221.561,94
23.695.0012.01.000019	CONSTRUÇÃO DE PÓRTICOS/PORTAIS TURÍSTICOS	0,00	430.393,59	0,00	430.393,59
23.695.0012.02.000081	CALENDÁRIO ANUAL DE EVENTOS	0,00	0,00	791.168,35	791.168,35
Total da Unidade Orçamentária		0,00	430.393,59	1.337.758,06	1.768.151,65

Unidade Orçamentária: 47001 SECRETARIA MUNICIPAL DE MEIO AMBIENTE - SEMA

Código	Especificação	Operações especiais	Projetos	Atividades	Total
18	Gestão Ambiental	0,00	5.200,00	1.152.169,03	1.157.369,03
18.122	Administração Geral	0,00	0,00	1.120.982,55	1.120.982,55
18.122.0015	MEIO AMBIENTE PARA TODOS	0,00	0,00	1.120.982,55	1.120.982,55

Administração Direta, Indireta ou Fundacional

Município de IMBITUBA

Competência: 2019

18.122.0015.02.000044	MANUTENÇÃO DA SEMA	0,00	0,00	1.120.982,55	1.120.982,55
18.541	Preservação e Conservação Ambiental	0,00	5.200,00	13.036,25	18.236,25
18.541.0015	MEIO AMBIENTE PARA TODOS	0,00	0,00	13.036,25	13.036,25
18.541.0015.02.000046	EDUCAÇÃO AMBIENTAL	0,00	0,00	13.036,25	13.036,25
18.541.xxxx	*** Programa não identificado ***	0,00	5.200,00	0,00	5.200,00
18.541.xxxx.01.000039	REVITALIZAÇÃO DE ÁREAS DEGRADADAS	0,00	5.200,00	0,00	5.200,00
18.542	Controle Ambiental	0,00	0,00	18.150,23	18.150,23
18.542.0015	MEIO AMBIENTE PARA TODOS	0,00	0,00	18.150,23	18.150,23
18.542.0015.02.000045	FISCALIZAÇÃO AMBIENTAL	0,00	0,00	18.150,23	18.150,23
Total da Unidade Orçamentária		0,00	5.200,00	1.152.169,03	1.157.369,03

Unidade Orçamentária: 48001 UNIDADE CENTRAL DO SISTEMA DE CONTROLE INTERNO

Código	Especificação	Operações especiais	Projetos	Atividades	Total
4	Administração	0,00	0,00	315.717,78	315.717,78
4.124	Controle Interno	0,00	0,00	315.717,78	315.717,78
04.124.0002	ADMINISTRAÇÃO SUPERIOR	0,00	0,00	315.717,78	315.717,78
04.124.0002.02.000043	MANUTENÇÃO DA UCSCI	0,00	0,00	315.717,78	315.717,78
14	Direitos da Cidadania	0,00	0,00	3.952,50	3.952,50
14.422	Direitos Individuais, Coletivos e Difusos	0,00	0,00	3.952,50	3.952,50
14.422.xxxx	*** Programa não identificado ***	0,00	0,00	3.952,50	3.952,50
14.422.xxxx.02.000088	MANUTENÇÃO DA OUVIDORIA	0,00	0,00	3.952,50	3.952,50
Total da Unidade Orçamentária		0,00	0,00	319.670,28	319.670,28
Total da Unidade Gestora		7.800.454,67	4.131.211,93	82.983.772,10	94.915.438,70

Unidade Gestora: Fundo Municipal da Criança e do Adolescente de Imbituba

Unidade Orçamentária: 17001 FUNDO MUN.DOS DIR.DA CRIANÇA E ADOLESCENTE

Administração Direta, Indireta ou Fundacional

Município de IMBITUBA

Competência: 2019

Unidade Orçamentária: 17001 FUNDO MUN.DOS DIR.DA CRIANÇA E ADOLESCENTE

Código	Especificação	Operações especiais	Projetos	Atividades	Total
8	Assistência Social	0,00	0,00	79.848,70	79.848,70
8.243	Assistência à Criança e ao Adolescente	0,00	0,00	79.848,70	79.848,70
08.243.0019	PROTEÇÃO A CRIANÇA E AO ADOLESCENTE	0,00	0,00	79.848,70	79.848,70
08.243.0019.02.000068	MANUTENÇÃO DO FMDCA	0,00	0,00	69.168,41	69.168,41
08.243.0019.02.000069	CONSTRUINDO O FUTURO	0,00	0,00	10.680,29	10.680,29
	Total da Unidade Orçamentária	0,00	0,00	79.848,70	79.848,70
	Total da Unidade Gestora	0,00	0,00	79.848,70	79.848,70

Unidade Gestora: Fundo Municipal da Procuradoria Geral do Município de Imbituba

Unidade Orçamentária: 42001 FUNDO MUNICIPAL DA PROCURADORIA GERAL - FMPG

Código	Especificação	Operações especiais	Projetos	Atividades	Total
2	Judiciária	0,00	0,00	31.973,07	31.973,07
2.062	Defesa do Interesse Público no Processo Judiciário	0,00	0,00	31.973,07	31.973,07
02.062.0005	DEFESA DO INTERESSE PÚBLICO	0,00	0,00	31.973,07	31.973,07
02.062.0005.02.000080	MANUTENÇÃO DO FUNDO DA PROCURADORIA	0,00	0,00	31.973,07	31.973,07
	Total da Unidade Orçamentária	0,00	0,00	31.973,07	31.973,07
	Total da Unidade Gestora	0,00	0,00	31.973,07	31.973,07

Unidade Gestora: Fundo Municipal de Assistência Social de Imbituba

Unidade Orçamentária: 19001 FUNDO MUNICIPAL DE ASSISTÊNCIA SOCIAL

Código	Especificação	Operações especiais	Projetos	Atividades	Total
--------	---------------	---------------------	----------	------------	-------

Administração Direta, Indireta ou Fundacional

Município de IMBITUBA

Competência: 2019

8	Assistência Social	0,00	73.830,58	4.095.926,98	4.169.757,56
8.241	Assistência ao Idoso	0,00	0,00	21.472,53	21.472,53
08.241.0017	GESTÃO DA POLÍTICA MUNICIPAL DA ASSISTÊNCIA SOCIAL	0,00	0,00	21.472,53	21.472,53
08.241.0017.02.000059	CENTRO DE ATENDIMENTO A PESSOA IDOSA - CAPI	0,00	0,00	21.472,53	21.472,53
8.243	Assistência à Criança e ao Adolescente	0,00	0,00	84.772,81	84.772,81
08.243.0017	GESTÃO DA POLÍTICA MUNICIPAL DA ASSISTÊNCIA SOCIAL	0,00	0,00	84.772,81	84.772,81
08.243.0017.02.000058	PROGRAMA ACALENTO	0,00	0,00	84.772,81	84.772,81
8.244	Assistência Comunitária	0,00	73.830,58	3.989.681,64	4.063.512,22
08.244.0017	GESTÃO DA POLÍTICA MUNICIPAL DA ASSISTÊNCIA SOCIAL	0,00	73.830,58	3.989.681,64	4.063.512,22
08.244.0017.01.000034	CONSTRUÇÃO DO CREAS	0,00	73.830,58	0,00	73.830,58
08.244.0017.02.000055	MANUTENÇÃO DA SEASTH	0,00	0,00	3.123.212,35	3.123.212,35
08.244.0017.02.000056	ACESSUAS TRABALHO	0,00	0,00	39.605,55	39.605,55
08.244.0017.02.000057	PROTEÇÃO SOCIAL ESPECIAL MÉDIA COMPLEXIDADE	0,00	0,00	174.462,52	174.462,52
08.244.0017.02.000060	BENEFICIOS EVENTUAIS	0,00	0,00	137.481,76	137.481,76
08.244.0017.02.000061	PROTEÇÃO SOCIAL ESPECIAL ALTA COMPLEXIDADE	0,00	0,00	131.978,13	131.978,13
08.244.0017.02.000062	PROTEÇÃO SOCIAL BÁSICA	0,00	0,00	330.231,94	330.231,94
08.244.0017.02.000064	GESTÃO BOLSA FAMÍLIA E CADASTRO ÚNICO	0,00	0,00	52.709,39	52.709,39
	Total da Unidade Orçamentária	0,00	73.830,58	4.095.926,98	4.169.757,56
	Total da Unidade Gestora	0,00	73.830,58	4.095.926,98	4.169.757,56

Unidade Gestora: Fundo Municipal de Habitação de Imbituba

Unidade Orçamentária: 34001 FUNDO MUNICIPAL DE HABITAÇÃO DE IMBITUBA

Código	Especificação	Operações especiais	Projetos	Atividades	Total
16	Habitação	0,00	25.000,00	140.041,45	165.041,45
16.482	Habitação Urbana	0,00	25.000,00	140.041,45	165.041,45
16.482.0017	GESTÃO DA POLÍTICA MUNICIPAL DA ASSISTÊNCIA SOCIAL	0,00	25.000,00	140.041,45	165.041,45

Administração Direta, Indireta ou Fundacional

Município de IMBITUBA

Competência: 2019

16.482.0017.01.000027	REGULARIZAÇÃO FUNDIÁRIA	0,00	25.000,00	0,00	25.000,00
16.482.0017.02.000066	AUXILIO ALUGUEL	0,00	0,00	140.041,45	140.041,45
	Total da Unidade Orçamentária	0,00	25.000,00	140.041,45	165.041,45
	Total da Unidade Gestora	0,00	25.000,00	140.041,45	165.041,45

Unidade Gestora: Fundo Municipal de Reequipamento do Corpo de Bombeiros de Imbituba

Unidade Orçamentária: 27001 FUNDO MUNICIPAL DE REEQ. DO CORPO DE BOMBEIROS

Código	Especificação	Operações especiais	Projetos	Atividades	Total
6	Segurança Pública	0,00	0,00	996.169,11	996.169,11
6.182	Defesa Civil	0,00	0,00	996.169,11	996.169,11
06.182.0021	SEGURANÇA - FUNREBOM	0,00	0,00	996.169,11	996.169,11
06.182.0021.02.000072	MANUTENÇÃO DAS ATIVIDADES DO FUNREBOM	0,00	0,00	996.169,11	996.169,11
	Total da Unidade Orçamentária	0,00	0,00	996.169,11	996.169,11
	Total da Unidade Gestora	0,00	0,00	996.169,11	996.169,11

Unidade Gestora: Fundo Municipal de Saneamento de Imbituba

Unidade Orçamentária: 30001 FUNDO MUNICIPAL DE SANEAMENTO DE IMBITUBA

Código	Especificação	Operações especiais	Projetos	Atividades	Total
17	Saneamento	0,00	0,00	20.365.826,39	20.365.826,39
17.512	Saneamento Básico Urbano	0,00	0,00	20.365.826,39	20.365.826,39
17.512.0020	SANEAR FAZ A DIFERENÇA	0,00	0,00	20.365.826,39	20.365.826,39
17.512.0020.02.000070	SANEAR FAZ A DIFERENÇA	0,00	0,00	20.356.544,47	20.356.544,47
17.512.0020.02.000071	MANUTENÇÃO DO FUNDO DE SANEAMENTO	0,00	0,00	9.281,92	9.281,92
	Total da Unidade Orçamentária	0,00	0,00	20.365.826,39	20.365.826,39

Administração Direta, Indireta ou Fundacional

Município de IMBITUBA

Competência: 2019

Total da Unidade Gestora	0,00	0,00	20.365.826,39	20.365.826,39
--------------------------	------	------	---------------	---------------

Unidade Gestora: Fundo Municipal de Saúde de Imbituba

Unidade Orçamentária: 15001 FUNDO MUNICIPAL DE SAÚDE

Código	Especificação	Operações especiais	Projetos	Atividades	Total
10	Saúde	0,00	99.980,00	32.485.177,70	32.585.157,70
10.301	Atenção Básica	0,00	99.980,00	23.102.581,08	23.202.561,08
10.301.0007	FAZENDO A DIFERENÇA NA SAÚDE DO IMBITUBENSE	0,00	99.980,00	23.102.581,08	23.202.561,08
10.301.0007.01.000031	ESTRUTURAÇÃO REDE SERVIÇOS ATENÇÃO BÁSICA SAÚDE - VEÍCULOS	0,00	99.980,00	0,00	99.980,00
10.301.0007.02.000049	ATENÇÃO BÁSICA	0,00	0,00	23.102.581,08	23.102.581,08
10.302	Assistência Hospitalar e Ambulatorial	0,00	0,00	7.634.716,48	7.634.716,48
10.302.0007	FAZENDO A DIFERENÇA NA SAÚDE DO IMBITUBENSE	0,00	0,00	7.634.716,48	7.634.716,48
10.302.0007.02.000054	ASSISTÊNCIA AMBULATORIAL E HOSPITALAR	0,00	0,00	7.634.716,48	7.634.716,48
10.303	Suporte Profilático e Terapêutico	0,00	0,00	945.633,16	945.633,16
10.303.0007	FAZENDO A DIFERENÇA NA SAÚDE DO IMBITUBENSE	0,00	0,00	945.633,16	945.633,16
10.303.0007.02.000050	ASSISTÊNCIA FARMACÊUTICA	0,00	0,00	945.633,16	945.633,16
10.304	Vigilância Sanitária	0,00	0,00	790.035,52	790.035,52
10.304.0007	FAZENDO A DIFERENÇA NA SAÚDE DO IMBITUBENSE	0,00	0,00	790.035,52	790.035,52
10.304.0007.02.000053	VIGILÂNCIA EM SAÚDE - VIGILÂNCIA SANITÁRIA	0,00	0,00	790.035,52	790.035,52
10.305	Vigilância Epidemiológica	0,00	0,00	12.211,46	12.211,46
10.305.0007	FAZENDO A DIFERENÇA NA SAÚDE DO IMBITUBENSE	0,00	0,00	12.211,46	12.211,46
10.305.0007.02.000052	VIGILÂNCIA EM SAÚDE - VIGILÂNCIA EPIDEMIOLÓGICA	0,00	0,00	12.211,46	12.211,46
	Total da Unidade Orçamentária	0,00	99.980,00	32.485.177,70	32.585.157,70
	Total da Unidade Gestora	0,00	99.980,00	32.485.177,70	32.585.157,70

Administração Direta, Indireta ou Fundacional

Município de IMBITUBA

Competência: 2019

Unidade Orçamentária: 31001 FUNDO MUNICIPAL DE TRANSITO IMBITUBA

Código	Especificação	Operações especiais	Projetos	Atividades	Total
6	Segurança Pública	0,00	0,00	2.052.426,54	2.052.426,54
6.181	Policiamento	0,00	0,00	2.052.426,54	2.052.426,54
06.181.0022	QUALIDADE AO TRANSITO	0,00	0,00	2.052.426,54	2.052.426,54
06.181.0022.02.000074	MANUTENÇÃO DO FUNDO DE TRÂNSITO	0,00	0,00	1.592.142,40	1.592.142,40
06.181.0022.02.000075	CONVÊNIO POLÍCIA MILITAR	0,00	0,00	161.951,97	161.951,97
06.181.0022.02.000076	CONVÊNIO POLÍCIA CIVIL	0,00	0,00	298.332,17	298.332,17
	Total da Unidade Orçamentária	0,00	0,00	2.052.426,54	2.052.426,54
	Total da Unidade Gestora	0,00	0,00	2.052.426,54	2.052.426,54

Unidade Gestora: Câmara Municipal de Imbituba

Unidade Orçamentária: 01001 camara

Código	Especificação	Operações especiais	Projetos	Atividades	Total
1	Legislativa	0,00	0,00	4.864.075,66	4.864.075,66
1.031	Ação Legislativa	0,00	0,00	4.864.075,66	4.864.075,66
01.031.0001	PROCESSO LEGISLATIVO	0,00	0,00	4.864.075,66	4.864.075,66
01.031.0001.02.000001	MANUTENÇÃO E MODERNIZAÇÃO ADMINISTRATIVA DA CAMARA	0,00	0,00	4.864.075,66	4.864.075,66
	Total da Unidade Orçamentária	0,00	0,00	4.864.075,66	4.864.075,66
	Total da Unidade Gestora	0,00	0,00	4.864.075,66	4.864.075,66
	Total Geral	7.800.454,67	4.330.022,51	148.095.237,70	160.225.714,88

Demonstrativo de Funções, Subfunções e Programas por Projetos e Atividades - Anexo 07

Administração Direta, Indireta ou Fundacional

Município de IMBITUBA

Competência: 2019

Código	Especificação	Operações especiais	Projetos	Atividades	Total
01	Legislativa	0,00	0,00	4.864.075,66	4.864.075,66
01.031	Ação Legislativa	0,00	0,00	4.864.075,66	4.864.075,66
01.031.0001	PROCESSO LEGISLATIVO	0,00	0,00	4.864.075,66	4.864.075,66
01.031.0001.02.000001	MANUTENÇÃO E MODERNIZAÇÃO ADMINISTRATIVA DA CAMARA	0,00	0,00	4.864.075,66	4.864.075,66
02	Judiciária	0,00	0,00	6.033.203,02	6.033.203,02
02.062	Defesa do Interesse Público no Processo Judiciário	0,00	0,00	6.033.203,02	6.033.203,02
02.062.0005	DEFESA DO INTERESSE PÚBLICO	0,00	0,00	6.033.203,02	6.033.203,02
02.062.0005.02.000038	ENCARGOS COM A EXECUÇÃO DE SENTENÇAS JUDICIAIS	0,00	0,00	3.613.160,24	3.613.160,24
02.062.0005.02.000039	MANUTENÇÃO DA PROCURADORIA GERAL	0,00	0,00	2.388.069,71	2.388.069,71
02.062.0005.02.000080	MANUTENÇÃO DO FUNDO DA PROCURADORIA	0,00	0,00	31.973,07	31.973,07
04	Administração	0,00	0,00	11.889.526,09	11.889.526,09
04.122	Administração Geral	0,00	0,00	6.463.699,58	6.463.699,58
04.122.0002	ADMINISTRAÇÃO SUPERIOR	0,00	0,00	1.838.449,06	1.838.449,06
04.122.0002.02.000002	MANUTENÇÃO DA SECRETARIA EXECUTIVA DO GABINETE DO PREFEITO	0,00	0,00	1.838.449,06	1.838.449,06
04.122.0003	GESTÃO ADMINISTRATIVA	0,00	0,00	4.624.160,52	4.624.160,52
04.122.0003.02.000003	MANUTENÇÃO DA SEAD	0,00	0,00	4.595.675,25	4.595.675,25
04.122.0003.02.000004	IMBITUBA CONECTADA	0,00	0,00	28.485,27	28.485,27
04.122.xxxx	*** Programa não identificado ***	0,00	0,00	1.090,00	1.090,00
04.122.xxxx.02.000085	MANUTENÇÃO E CONSERVAÇÃO DO PAÇO MUNICIPAL	0,00	0,00	1.090,00	1.090,00
04.123	Administração Financeira	0,00	0,00	5.110.108,73	5.110.108,73
04.123.0003	GESTÃO ADMINISTRATIVA	0,00	0,00	96.909,81	96.909,81
04.123.0003.02.000077	CONVENIO GESTÃO COMPARTILHADA	0,00	0,00	96.909,81	96.909,81
04.123.0004	GESTÃO FAZENDÁRIA	0,00	0,00	5.013.198,92	5.013.198,92
04.123.0004.02.000005	MANUTENÇÃO DA SEFAZ	0,00	0,00	5.013.198,92	5.013.198,92
04.124	Controle Interno	0,00	0,00	315.717,78	315.717,78
04.124.0002	ADMINISTRAÇÃO SUPERIOR	0,00	0,00	315.717,78	315.717,78
04.124.0002.02.000043	MANUTENÇÃO DA UCSCI	0,00	0,00	315.717,78	315.717,78
06	Segurança Pública	0,00	93.448,21	3.252.250,58	3.345.698,79

Demonstrativo de Funções, Subfunções e Programas por Projetos e Atividades - Anexo 07

Administração Direta, Indireta ou Fundacional

Município de IMBITUBA

Competência: 2019

Código	Especificação	Operações especiais	Projetos	Atividades	Total
06.181	Policciamento	0,00	0,00	2.229.158,13	2.229.158,13
06.181.0002	ADMINISTRAÇÃO SUPERIOR	0,00	0,00	72.131,59	72.131,59
06.181.0002.02.000078	CONVENIO RÁDIO PATRULHA	0,00	0,00	72.131,59	72.131,59
06.181.0022	QUALIDADE AO TRANSITO	0,00	0,00	2.052.426,54	2.052.426,54
06.181.0022.02.000074	MANUTENÇÃO DO FUNDO DE TRÂNSITO	0,00	0,00	1.592.142,40	1.592.142,40
06.181.0022.02.000075	CONVÊNIO POLÍCIA MILITAR	0,00	0,00	161.951,97	161.951,97
06.181.0022.02.000076	CONVÊNIO POLÍCIA CIVIL	0,00	0,00	298.332,17	298.332,17
06.181.xxxx	*** Programa não identificado ***	0,00	0,00	104.600,00	104.600,00
06.181.xxxx.02.000083	PARCERIA COM SEGURANÇA - PORTO	0,00	0,00	104.600,00	104.600,00
06.182	Defesa Civil	0,00	93.448,21	1.023.092,45	1.116.540,66
06.182.0011	INFRAESTRUTURA PARA TODOS	0,00	0,00	26.923,34	26.923,34
06.182.0011.02.000030	MANUTENÇÃO DA DEFESA CIVIL	0,00	0,00	26.923,34	26.923,34
06.182.0021	SEGURANÇA - FUNREBOM	0,00	0,00	996.169,11	996.169,11
06.182.0021.02.000072	MANUTENÇÃO DAS ATIVIDADES DO FUNREBOM	0,00	0,00	996.169,11	996.169,11
06.182.xxxx	*** Programa não identificado ***	0,00	93.448,21	0,00	93.448,21
06.182.xxxx.01.000042	MANUTENÇÃO CONVENIO CORPO BOMBEIROS MILITAR	0,00	93.448,21	0,00	93.448,21
08	Assistência Social	0,00	73.830,58	4.206.655,68	4.280.486,26
08.241	Assistência ao Idoso	0,00	0,00	21.472,53	21.472,53
08.241.0017	GESTÃO DA POLÍTICA MUNICIPAL DA ASSISTÊNCIA SOCIAL	0,00	0,00	21.472,53	21.472,53
08.241.0017.02.000059	CENTRO DE ATENDIMENTO A PESSOA IDOSA - CAPI	0,00	0,00	21.472,53	21.472,53
08.243	Assistência à Criança e ao Adolescente	0,00	0,00	164.621,51	164.621,51
08.243.0017	GESTÃO DA POLÍTICA MUNICIPAL DA ASSISTÊNCIA SOCIAL	0,00	0,00	84.772,81	84.772,81
08.243.0017.02.000058	PROGRAMA ACALENTO	0,00	0,00	84.772,81	84.772,81
08.243.0019	PROTEÇÃO A CRIANÇA E AO ADOLESCENTE	0,00	0,00	79.848,70	79.848,70
08.243.0019.02.000068	MANUTENÇÃO DO FMDCA	0,00	0,00	69.168,41	69.168,41
08.243.0019.02.000069	CONSTRUINDO O FUTURO	0,00	0,00	10.680,29	10.680,29
08.244	Assistência Comunitária	0,00	73.830,58	4.020.561,64	4.094.392,22
08.244.0017	GESTÃO DA POLÍTICA MUNICIPAL DA ASSISTÊNCIA SOCIAL	0,00	73.830,58	4.020.561,64	4.094.392,22

Demonstrativo de Funções, Subfunções e Programas por Projetos e Atividades - Anexo 07

Administração Direta, Indireta ou Fundacional

Município de IMBITUBA

Competência: 2019

Código	Especificação	Operações especiais	Projetos	Atividades	Total
08.244.0017.01.000034	CONSTRUÇÃO DO CREAS	0,00	73.830,58	0,00	73.830,58
08.244.0017.02.000055	MANUTENÇÃO DA SEASTH	0,00	0,00	3.123.212,35	3.123.212,35
08.244.0017.02.000056	ACESSUAS TRABALHO	0,00	0,00	39.605,55	39.605,55
08.244.0017.02.000057	PROTEÇÃO SOCIAL ESPECIAL MÉDIA COMPLEXIDADE	0,00	0,00	174.462,52	174.462,52
08.244.0017.02.000060	BENEFÍCIOS EVENTUAIS	0,00	0,00	137.481,76	137.481,76
08.244.0017.02.000061	PROTEÇÃO SOCIAL ESPECIAL ALTA COMPLEXIDADE	0,00	0,00	131.978,13	131.978,13
08.244.0017.02.000062	PROTEÇÃO SOCIAL BÁSICA	0,00	0,00	330.231,94	330.231,94
08.244.0017.02.000063	GRUPO DE MAES E IDOSOS	0,00	0,00	30.880,00	30.880,00
08.244.0017.02.000064	GESTÃO BOLSA FAMÍLIA E CADASTRO ÚNICO	0,00	0,00	52.709,39	52.709,39
10	Saúde	0,00	99.980,00	32.485.177,70	32.585.157,70
10.301	Atenção Básica	0,00	99.980,00	23.102.581,08	23.202.561,08
10.301.0007	FAZENDO A DIFERENÇA NA SAÚDE DO IMBITUBENSE	0,00	99.980,00	23.102.581,08	23.202.561,08
10.301.0007.01.000031	ESTRUTURAÇÃO REDE SERVIÇOS ATENÇÃO BÁSICA SAÚDE - VEÍCULOS	0,00	99.980,00	0,00	99.980,00
10.301.0007.02.000049	ATENÇÃO BÁSICA	0,00	0,00	23.102.581,08	23.102.581,08
10.302	Assistência Hospitalar e Ambulatorial	0,00	0,00	7.634.716,48	7.634.716,48
10.302.0007	FAZENDO A DIFERENÇA NA SAÚDE DO IMBITUBENSE	0,00	0,00	7.634.716,48	7.634.716,48
10.302.0007.02.000054	ASSISTÊNCIA AMBULATORIAL E HOSPITALAR	0,00	0,00	7.634.716,48	7.634.716,48
10.303	Suporte Profilático e Terapêutico	0,00	0,00	945.633,16	945.633,16
10.303.0007	FAZENDO A DIFERENÇA NA SAÚDE DO IMBITUBENSE	0,00	0,00	945.633,16	945.633,16
10.303.0007.02.000050	ASSISTÊNCIA FARMACÊUTICA	0,00	0,00	945.633,16	945.633,16
10.304	Vigilância Sanitária	0,00	0,00	790.035,52	790.035,52
10.304.0007	FAZENDO A DIFERENÇA NA SAÚDE DO IMBITUBENSE	0,00	0,00	790.035,52	790.035,52
10.304.0007.02.000053	VIGILÂNCIA EM SAÚDE - VIGILÂNCIA SANITÁRIA	0,00	0,00	790.035,52	790.035,52
10.305	Vigilância Epidemiológica	0,00	0,00	12.211,46	12.211,46
10.305.0007	FAZENDO A DIFERENÇA NA SAÚDE DO IMBITUBENSE	0,00	0,00	12.211,46	12.211,46
10.305.0007.02.000052	VIGILÂNCIA EM SAÚDE - VIGILÂNCIA EPIDEMIOLÓGICA	0,00	0,00	12.211,46	12.211,46
12	Educação	0,00	1.772.904,90	36.476.188,51	38.249.093,41
12.122	Administração Geral	0,00	0,00	79.667,14	79.667,14

Demonstrativo de Funções, Subfunções e Programas por Projetos e Atividades - Anexo 07

Administração Direta, Indireta ou Fundacional

Município de IMBITUBA

Competência: 2019

Código	Especificação	Operações especiais	Projetos	Atividades	Total
12.122.0008	EDUCAÇÃO EM AÇÃO: COMPROMISSO DE TODOS	0,00	0,00	79.667,14	79.667,14
12.122.0008.02.000021	MANUTENÇÃO DA SECRETARIA DE EDUCAÇÃO	0,00	0,00	79.667,14	79.667,14
12.306	Alimentação e Nutrição	0,00	0,00	1.616.683,26	1.616.683,26
12.306.0008	EDUCAÇÃO EM AÇÃO: COMPROMISSO DE TODOS	0,00	0,00	1.616.683,26	1.616.683,26
12.306.0008.02.000017	SABOR, SABER E SAÚDE - FUNDAMENTAL	0,00	0,00	747.152,18	747.152,18
12.306.0008.02.000018	SABOR, SABER E SAÚDE - INFANTIL	0,00	0,00	671.325,85	671.325,85
12.306.0008.02.000019	SABOR, SABER E SAÚDE - PRÉ ESCOLAR	0,00	0,00	179.655,28	179.655,28
12.306.0008.02.000020	SABOR, SABER E SAÚDE - AEE	0,00	0,00	18.549,95	18.549,95
12.361	Ensino Fundamental	0,00	1.208.200,86	24.759.093,96	25.967.294,82
12.361.0008	EDUCAÇÃO EM AÇÃO: COMPROMISSO DE TODOS	0,00	1.208.200,86	24.759.093,96	25.967.294,82
12.361.0008.01.000003	CONSTRUÇÃO, REFORMA, AMPLIAÇÃO DE UNIDADES ESCOLARES - FUNDAMENTAL	0,00	1.208.200,86	0,00	1.208.200,86
12.361.0008.02.000006	MANUTENÇÃO DO ENSINO FUNDAMENTAL	0,00	0,00	12.423.163,99	12.423.163,99
12.361.0008.02.000008	MANUTENÇÃO DO FUNDEB	0,00	0,00	10.819.248,27	10.819.248,27
12.361.0008.02.000010	MANUTENÇÃO DO TRANSPORTE ESCOLAR - FUNDAMENTAL	0,00	0,00	1.511.419,60	1.511.419,60
12.361.0008.02.000014	QUALIFICAÇÃO DO ATENDIMENTO DA EQUIPE MULTIPROFISSIONAL - FUNDAMENTAL	0,00	0,00	5.262,10	5.262,10
12.362	Ensino Médio	0,00	0,00	707.620,18	707.620,18
12.362.0008	EDUCAÇÃO EM AÇÃO: COMPROMISSO DE TODOS	0,00	0,00	707.620,18	707.620,18
12.362.0008.02.000011	MANUTENÇÃO DO TRANSPORTE ESCOLAR - MÉDIO	0,00	0,00	707.620,18	707.620,18
12.363	Ensino Profissional	0,00	0,00	5.710,57	5.710,57
12.363.0008	EDUCAÇÃO EM AÇÃO: COMPROMISSO DE TODOS	0,00	0,00	5.710,57	5.710,57
12.363.0008.02.000015	APOIO A EDUCAÇÃO PROFISSIONALIZANTE	0,00	0,00	5.710,57	5.710,57
12.364	Ensino Superior	0,00	0,00	37.695,00	37.695,00
12.364.0008	EDUCAÇÃO EM AÇÃO: COMPROMISSO DE TODOS	0,00	0,00	37.695,00	37.695,00
12.364.0008.02.000016	APOIO AO ENSINO SUPERIOR	0,00	0,00	37.695,00	37.695,00
12.365	Educação Infantil	0,00	564.704,04	9.264.969,00	9.829.673,04
12.365.0008	EDUCAÇÃO EM AÇÃO: COMPROMISSO DE TODOS	0,00	564.704,04	9.264.969,00	9.829.673,04
12.365.0008.01.000004	REEQUIPAMENTO DE UNIDADES ESCOLARES - PRE-ESCOLAS	0,00	79.728,00	0,00	79.728,00

Demonstrativo de Funções, Subfunções e Programas por Projetos e Atividades - Anexo 07

Administração Direta, Indireta ou Fundacional

Município de IMBITUBA

Competência: 2019

Código	Especificação	Operações especiais	Projetos	Atividades	Total
12.365.0008.01.000005	CONSTRUÇÃO, REFORMA, AMPLIAÇÃO DE UNIDADES ESCOLARES - PRÉ-ESCOLAS	0,00	90.662,26	0,00	90.662,26
12.365.0008.01.000006	REEQUIPAMENTO CENTROS EDUCAÇÃO INFANTIL - CMEI	0,00	225.060,65	0,00	225.060,65
12.365.0008.01.000007	CONST., REFORMA, AMPLIAÇÃO CMEI - CRECHES	0,00	169.253,13	0,00	169.253,13
12.365.0008.02.000007	MANUTENÇÃO DA EDUCAÇÃO INFANTIL	0,00	0,00	9.264.969,00	9.264.969,00
12.367	Educação Especial	0,00	0,00	4.749,40	4.749,40
12.367.0008	EDUCAÇÃO EM AÇÃO: COMPROMISSO DE TODOS	0,00	0,00	4.749,40	4.749,40
12.367.0008.02.000012	QUALIFICAÇÃO DO ATENDIMENTO A EDUCAÇÃO ESPECIAL	0,00	0,00	4.749,40	4.749,40
13	Cultura	0,00	61.011,13	663.234,11	724.245,24
13.122	Administração Geral	0,00	0,00	475.339,50	475.339,50
13.122.0010	CULTURA PARA TODOS	0,00	0,00	475.339,50	475.339,50
13.122.0010.02.000025	MANUTENÇÃO DA DIRETORIA DE CULTURA	0,00	0,00	475.339,50	475.339,50
13.392	Difusão Cultural	0,00	61.011,13	187.894,61	248.905,74
13.392.0010	CULTURA PARA TODOS	0,00	61.011,13	187.894,61	248.905,74
13.392.0010.01.000010	PATRIMÔNIO CULTURAL	0,00	61.011,13	0,00	61.011,13
13.392.0010.02.000026	EVENTOS CULTURAIS	0,00	0,00	100.174,08	100.174,08
13.392.0010.02.000027	APOIO AO SISTEMA MUN BIBLIOTECAS, LIVRO, LEITURA E LITERATURA	0,00	0,00	87.720,53	87.720,53
14	Direitos da Cidadania	0,00	0,00	49.815,26	49.815,26
14.243	Assistência à Criança e ao Adolescente	0,00	0,00	45.862,76	45.862,76
14.243.xxxx	*** Programa não identificado ***	0,00	0,00	45.862,76	45.862,76
14.243.xxxx.02.000086	APOIO AO CONSELHO TUTELAR	0,00	0,00	45.862,76	45.862,76
14.422	Direitos Individuais, Coletivos e Difusos	0,00	0,00	3.952,50	3.952,50
14.422.xxxx	*** Programa não identificado ***	0,00	0,00	3.952,50	3.952,50
14.422.xxxx.02.000088	MANUTENÇÃO DA OUVIDORIA	0,00	0,00	3.952,50	3.952,50
15	Urbanismo	0,00	1.710.463,14	23.228.499,81	24.938.962,95
15.451	Infra-Estrutura Urbana	0,00	1.710.463,14	9.018.846,38	10.729.309,52
15.451.0011	INFRAESTRUTURA PARA TODOS	0,00	1.710.463,14	9.018.846,38	10.729.309,52
15.451.0011.01.000011	PAVIMENTAÇÃO DE VIAS PÚBLICAS	0,00	1.544.173,77	0,00	1.544.173,77
15.451.0011.01.000012	HUMANIZAÇÃO DE PRAÇAS E VIAS PÚBLICAS	0,00	166.289,37	0,00	166.289,37

Demonstrativo de Funções, Subfunções e Programas por Projetos e Atividades - Anexo 07

Administração Direta, Indireta ou Fundacional

Município de IMBITUBA

Competência: 2019

Código	Especificação	Operações especiais	Projetos	Atividades	Total
15.451.0011.02.000029	MANUTENÇÃO DA SEINFRA	0,00	0,00	9.018.846,38	9.018.846,38
15.452	Serviços Urbanos	0,00	0,00	14.209.653,43	14.209.653,43
15.452.0011	INFRAESTRUTURA PARA TODOS	0,00	0,00	12.130.225,54	12.130.225,54
15.452.0011.02.000031	LIMPEZA DE LOGRADOUROS PÚBLICOS	0,00	0,00	1.850.000,00	1.850.000,00
15.452.0011.02.000032	ILUMINAÇÃO PÚBLICA	0,00	0,00	8.132.408,97	8.132.408,97
15.452.0011.02.000033	MANUTENÇÃO DE VIAS PÚBLICAS	0,00	0,00	2.147.816,57	2.147.816,57
15.452.0014	GESTÃO URBANA	0,00	0,00	2.079.427,89	2.079.427,89
15.452.0014.02.000040	MANUTENÇÃO DA SEDURB	0,00	0,00	2.036.866,40	2.036.866,40
15.452.0014.02.000041	CONTROLE URBANO	0,00	0,00	17.605,73	17.605,73
15.452.0014.02.000042	MODERNIZAÇÃO DA GESTÃO URBANA	0,00	0,00	24.955,76	24.955,76
16	Habitação	0,00	25.000,00	140.041,45	165.041,45
16.482	Habitação Urbana	0,00	25.000,00	140.041,45	165.041,45
16.482.0017	GESTÃO DA POLÍTICA MUNICIPAL DA ASSISTÊNCIA SOCIAL	0,00	25.000,00	140.041,45	165.041,45
16.482.0017.01.000027	REGULARIZAÇÃO FUNDIÁRIA	0,00	25.000,00	0,00	25.000,00
16.482.0017.02.000066	AUXILIO ALUGUEL	0,00	0,00	140.041,45	140.041,45
17	Saneamento	0,00	0,00	20.365.826,39	20.365.826,39
17.512	Saneamento Básico Urbano	0,00	0,00	20.365.826,39	20.365.826,39
17.512.0020	SANEAR FAZ A DIFERENÇA	0,00	0,00	20.365.826,39	20.365.826,39
17.512.0020.02.000070	SANEAR FAZ A DIFERENÇA	0,00	0,00	20.356.544,47	20.356.544,47
17.512.0020.02.000071	MANUTENÇÃO DO FUNDO DE SANEAMENTO	0,00	0,00	9.281,92	9.281,92
18	Gestão Ambiental	0,00	5.200,00	1.152.169,03	1.157.369,03
18.122	Administração Geral	0,00	0,00	1.120.982,55	1.120.982,55
18.122.0015	MEIO AMBIENTE PARA TODOS	0,00	0,00	1.120.982,55	1.120.982,55
18.122.0015.02.000044	MANUTENÇÃO DA SEMA	0,00	0,00	1.120.982,55	1.120.982,55
18.541	Preservação e Conservação Ambiental	0,00	5.200,00	13.036,25	18.236,25
18.541.0015	MEIO AMBIENTE PARA TODOS	0,00	0,00	13.036,25	13.036,25
18.541.0015.02.000046	EDUCAÇÃO AMBIENTAL	0,00	0,00	13.036,25	13.036,25
18.541.xxxx	*** Programa não identificado ***	0,00	5.200,00	0,00	5.200,00

Demonstrativo de Funções, Subfunções e Programas por Projetos e Atividades - Anexo 07

Administração Direta, Indireta ou Fundacional

Município de IMBITUBA

Competência: 2019

Código	Especificação	Operações especiais	Projetos	Atividades	Total
18.541.xxxx.01.000039	REVITALIZAÇÃO DE ÁREAS DEGRADADAS	0,00	5.200,00	0,00	5.200,00
18.542	Controle Ambiental	0,00	0,00	18.150,23	18.150,23
18.542.0015	MEIO AMBIENTE PARA TODOS	0,00	0,00	18.150,23	18.150,23
18.542.0015.02.000045	FISCALIZAÇÃO AMBIENTAL	0,00	0,00	18.150,23	18.150,23
20	Agricultura	0,00	57.790,96	650.883,49	708.674,45
20.122	Administração Geral	0,00	0,00	648.633,49	648.633,49
20.122.0006	APOIO E INCENTIVO AO DESENVOLVIMENTO SUSTENTÁVEL AGRÍCOLA E DA PESCA	0,00	0,00	648.633,49	648.633,49
20.122.0006.02.000034	ADMINISTRAÇÃO E MANUTENÇÃO DA AGRICULTURA E PESCA	0,00	0,00	648.633,49	648.633,49
20.608	Promoção da Produção Agropecuária	0,00	57.790,96	2.250,00	60.040,96
20.608.0006	APOIO E INCENTIVO AO DESENVOLVIMENTO SUSTENTÁVEL AGRÍCOLA E DA PESCA	0,00	57.790,96	2.250,00	60.040,96
20.608.0006.01.000013	PATRULHA MECANIZADA	0,00	45.286,06	0,00	45.286,06
20.608.0006.01.000035	CENTRO DE COMERCIALIZAÇÃO - MERCADO PÚBLICO	0,00	12.504,90	0,00	12.504,90
20.608.0006.02.000035	EXPOSIÇÃO E ORGANIZAÇÃO DE EVENTOS	0,00	0,00	2.250,00	2.250,00
23	Comércio e Serviços	0,00	430.393,59	1.337.758,06	1.768.151,65
23.122	Administração Geral	0,00	0,00	546.589,71	546.589,71
23.122.0012	ENCANTOS DO SUL - MENINA DOS OLHOS DOS MARES DO SUL	0,00	0,00	546.589,71	546.589,71
23.122.0012.02.000036	MANUTENÇÃO DA SEDETUR	0,00	0,00	546.589,71	546.589,71
23.695	Turismo	0,00	430.393,59	791.168,35	1.221.561,94
23.695.0012	ENCANTOS DO SUL - MENINA DOS OLHOS DOS MARES DO SUL	0,00	430.393,59	791.168,35	1.221.561,94
23.695.0012.01.000019	CONSTRUÇÃO DE PÓRTICOS/PORTAIS TURÍSTICOS	0,00	430.393,59	0,00	430.393,59
23.695.0012.02.000081	CALENDÁRIO ANUAL DE EVENTOS	0,00	0,00	791.168,35	791.168,35
27	Desporto e Lazer	0,00	0,00	1.299.932,86	1.299.932,86
27.122	Administração Geral	0,00	0,00	1.063.192,92	1.063.192,92
27.122.0009	CONSTRUINDO O ESPORTE	0,00	0,00	1.063.192,92	1.063.192,92
27.122.0009.02.000024	MANUTENÇÃO DA DIRETORIA DE ESPORTES	0,00	0,00	1.063.192,92	1.063.192,92
27.812	Desporto Comunitário	0,00	0,00	236.739,94	236.739,94
27.812.0009	CONSTRUINDO O ESPORTE	0,00	0,00	236.739,94	236.739,94

Demonstrativo de Funções, Subfunções e Programas por Projetos e Atividades - Anexo 07

Administração Direta, Indireta ou Fundacional

Município de IMBITUBA

Competência: 2019

Código	Especificação	Operações especiais	Projetos	Atividades	Total
27.812.0009.02.000023	FESTIVAIS E CAMPEONATOS ESPORTIVOS	0,00	0,00	236.739,94	236.739,94
28	Encargos Especiais	7.800.454,67	0,00	0,00	7.800.454,67
28.843	Serviço da Dívida Interna	2.892.532,82	0,00	0,00	2.892.532,82
28.843.0000	OPERAÇÕES ESPECIAIS	2.892.532,82	0,00	0,00	2.892.532,82
28.843.0000.09.000001	ENCARGOS ESPECIAIS - DÍVIDA INTERNA	2.892.532,82	0,00	0,00	2.892.532,82
28.846	Outros Encargos Especiais	4.907.921,85	0,00	0,00	4.907.921,85
28.846.0000	OPERAÇÕES ESPECIAIS	4.907.921,85	0,00	0,00	4.907.921,85
28.846.0000.09.000002	ENCARGOS ESPECIAIS - OUTROS	4.907.921,85	0,00	0,00	4.907.921,85
	Total Geral	7.800.454,67	4.330.022,51	148.095.237,70	160.225.714,88

Anexo 8 - Consolidado

Município de IMBITUBA

Competência: 2019

Código	Especificação	Ordinário	Vinculado	Total
01	Legislativa	4.864.075,66	0,00	4.864.075,66
01.031	Ação Legislativa	4.864.075,66	0,00	4.864.075,66
01.031.0001	PROCESSO LEGISLATIVO	4.864.075,66	0,00	4.864.075,66
01.031.0001.02.000001	MANUTENÇÃO E MODERNIZAÇÃO ADMINISTRATIVA DA CAMARA	4.864.075,66	0,00	4.864.075,66
02	Judiciária	6.033.203,02	0,00	6.033.203,02
02.062	Defesa do Interesse Público no Processo Judiciário	6.033.203,02	0,00	6.033.203,02
02.062.0005	DEFESA DO INTERESSE PÚBLICO	6.033.203,02	0,00	6.033.203,02
02.062.0005.02.000038	ENCARGOS COM A EXECUÇÃO DE SENTENÇAS JUDICIAIS	3.613.160,24	0,00	3.613.160,24
02.062.0005.02.000039	MANUTENÇÃO DA PROCURADORIA GERAL	2.388.069,71	0,00	2.388.069,71
02.062.0005.02.000080	MANUTENÇÃO DO FUNDO DA PROCURADORIA	31.973,07	0,00	31.973,07
04	Administração	11.889.526,09	0,00	11.889.526,09
04.122	Administração Geral	6.463.699,58	0,00	6.463.699,58
04.122.0002	ADMINISTRAÇÃO SUPERIOR	1.838.449,06	0,00	1.838.449,06
04.122.0002.02.000002	MANUTENÇÃO DA SECRETARIA EXECUTIVA DO GABINETE DO PREFEITO	1.838.449,06	0,00	1.838.449,06
04.122.0003	GESTÃO ADMINISTRATIVA	4.624.160,52	0,00	4.624.160,52
04.122.0003.02.000003	MANUTENÇÃO DA SEAD	4.595.675,25	0,00	4.595.675,25
04.122.0003.02.000004	IMBITUBA CONECTADA	28.485,27	0,00	28.485,27
04.122.xxxx	*** Programa não identificado ***	1.090,00	0,00	1.090,00
04.122.xxxx.02.000085	MANUTENÇÃO E CONSERVAÇÃO DO PAÇO MUNICIPAL	1.090,00	0,00	1.090,00
04.123	Administração Financeira	5.110.108,73	0,00	5.110.108,73
04.123.0003	GESTÃO ADMINISTRATIVA	96.909,81	0,00	96.909,81
04.123.0003.02.000077	CONVENIO GESTÃO COMPARTILHADA	96.909,81	0,00	96.909,81
04.123.0004	GESTÃO FAZENDÁRIA	5.013.198,92	0,00	5.013.198,92
04.123.0004.02.000005	MANUTENÇÃO DA SEFAZ	5.013.198,92	0,00	5.013.198,92
04.124	Controle Interno	315.717,78	0,00	315.717,78
04.124.0002	ADMINISTRAÇÃO SUPERIOR	315.717,78	0,00	315.717,78
04.124.0002.02.000043	MANUTENÇÃO DA UCSCI	315.717,78	0,00	315.717,78
06	Segurança Pública	1.868.010,53	1.477.688,26	3.345.698,79
06.181	Policimento	751.469,87	1.477.688,26	2.229.158,13
06.181.0002	ADMINISTRAÇÃO SUPERIOR	72.131,59	0,00	72.131,59
06.181.0002.02.000078	CONVENIO RÁDIO PATRULHA	72.131,59	0,00	72.131,59
06.181.0022	QUALIDADE AO TRANSITO	574.738,28	1.477.688,26	2.052.426,54
06.181.0022.02.000074	MANUTENÇÃO DO FUNDO DE TRÂNSITO	574.738,28	1.017.404,12	1.592.142,40
06.181.0022.02.000075	CONVÊNIO POLÍCIA MILITAR	0,00	161.951,97	161.951,97
06.181.0022.02.000076	CONVÊNIO POLÍCIA CIVIL	0,00	298.332,17	298.332,17
06.181.xxxx	*** Programa não identificado ***	104.600,00	0,00	104.600,00
06.181.xxxx.02.000083	PARCERIA COM SEGURANÇA - PORTO	104.600,00	0,00	104.600,00
06.182	Defesa Civil	1.116.540,66	0,00	1.116.540,66
06.182.0011	INFRAESTRUTURA PARA TODOS	26.923,34	0,00	26.923,34
06.182.0011.02.000030	MANUTENÇÃO DA DEFESA CIVIL	26.923,34	0,00	26.923,34
06.182.0021	SEGURANÇA - FUNREBOM	996.169,11	0,00	996.169,11
06.182.0021.02.000072	MANUTENÇÃO DAS ATIVIDADES DO FUNREBOM	996.169,11	0,00	996.169,11
06.182.xxxx	*** Programa não identificado ***	93.448,21	0,00	93.448,21

Município de IMBITUBA

Competência: 2019

Código	Especificação	Ordinário	Vinculado	Total
06.182.xxxx.01.000042	MANUTENÇÃO CONVENIO CORPO BOMBEIROS MILITAR	93.448,21	0,00	93.448,21
08	Assistência Social	3.709.851,00	570.635,26	4.280.486,26
08.241	Assistência ao Idoso	21.472,53	0,00	21.472,53
08.241.0017	GESTÃO DA POLÍTICA MUNICIPAL DA ASSISTÊNCIA SOCIAL	21.472,53	0,00	21.472,53
08.241.0017.02.000059	CENTRO DE ATENDIMENTO A PESSOA IDOSA - CAPI	21.472,53	0,00	21.472,53
08.243	Assistência à Criança e ao Adolescente	154.981,22	9.640,29	164.621,51
08.243.0017	GESTÃO DA POLÍTICA MUNICIPAL DA ASSISTÊNCIA SOCIAL	84.772,81	0,00	84.772,81
08.243.0017.02.000058	PROGRAMA ACALENTO	84.772,81	0,00	84.772,81
08.243.0019	PROTEÇÃO A CRIANÇA E AO ADOLESCENTE	70.208,41	9.640,29	79.848,70
08.243.0019.02.000068	MANUTENÇÃO DO FMDCA	69.168,41	0,00	69.168,41
08.243.0019.02.000069	CONSTRUINDO O FUTURO	1.040,00	9.640,29	10.680,29
08.244	Assistência Comunitária	3.533.397,25	560.994,97	4.094.392,22
08.244.0017	GESTÃO DA POLÍTICA MUNICIPAL DA ASSISTÊNCIA SOCIAL	3.533.397,25	560.994,97	4.094.392,22
08.244.0017.01.000034	CONSTRUÇÃO DO CREAS	0,00	73.830,58	73.830,58
08.244.0017.02.000055	MANUTENÇÃO DA SEASTH	3.123.212,35	0,00	3.123.212,35
08.244.0017.02.000056	ACESSUAS TRABALHO	0,00	39.605,55	39.605,55
08.244.0017.02.000057	PROTEÇÃO SOCIAL ESPECIAL MÉDIA COMPLEXIDADE	77.027,23	97.435,29	174.462,52
08.244.0017.02.000060	BENEFICIOS EVENTUAIS	137.481,76	0,00	137.481,76
08.244.0017.02.000061	PROTEÇÃO SOCIAL ESPECIAL ALTA COMPLEXIDADE	104.799,73	27.178,40	131.978,13
08.244.0017.02.000062	PROTEÇÃO SOCIAL BÁSICA	59.996,18	270.235,76	330.231,94
08.244.0017.02.000063	GRUPO DE MAES E IDOSOS	30.880,00	0,00	30.880,00
08.244.0017.02.000064	GESTÃO BOLSA FAMÍLIA E CADASTRO ÚNICO	0,00	52.709,39	52.709,39
10	Saúde	0,00	32.585.157,70	32.585.157,70
10.301	Atenção Básica	0,00	23.202.561,08	23.202.561,08
10.301.0007	FAZENDO A DIFERENÇA NA SAÚDE DO IMBITUBENSE	0,00	23.202.561,08	23.202.561,08
10.301.0007.01.000031	ESTRUTURAÇÃO REDE SERVIÇOS ATENÇÃO BÁSICA SAÚDE - VEÍCULOS	0,00	99.980,00	99.980,00
10.301.0007.02.000049	ATENÇÃO BÁSICA	0,00	23.102.581,08	23.102.581,08
10.302	Assistência Hospitalar e Ambulatorial	0,00	7.634.716,48	7.634.716,48
10.302.0007	FAZENDO A DIFERENÇA NA SAÚDE DO IMBITUBENSE	0,00	7.634.716,48	7.634.716,48
10.302.0007.02.000054	ASSISTÊNCIA AMBULATORIAL E HOSPITALAR	0,00	7.634.716,48	7.634.716,48
10.303	Suporte Profilático e Terapêutico	0,00	945.633,16	945.633,16
10.303.0007	FAZENDO A DIFERENÇA NA SAÚDE DO IMBITUBENSE	0,00	945.633,16	945.633,16
10.303.0007.02.000050	ASSISTÊNCIA FARMACÊUTICA	0,00	945.633,16	945.633,16
10.304	Vigilância Sanitária	0,00	790.035,52	790.035,52
10.304.0007	FAZENDO A DIFERENÇA NA SAÚDE DO IMBITUBENSE	0,00	790.035,52	790.035,52
10.304.0007.02.000053	VIGILÂNCIA EM SAUDE - VIGILÂNCIA SANITÁRIA	0,00	790.035,52	790.035,52
10.305	Vigilância Epidemiológica	0,00	12.211,46	12.211,46
10.305.0007	FAZENDO A DIFERENÇA NA SAÚDE DO IMBITUBENSE	0,00	12.211,46	12.211,46
10.305.0007.02.000052	VIGILÂNCIA EM SAUDE - VIGILÂNCIA EPIDEMIOLÓGICA	0,00	12.211,46	12.211,46
12	Educação	1.226.986,19	37.022.107,22	38.249.093,41
12.122	Administração Geral	79.667,14	0,00	79.667,14
12.122.0008	EDUCAÇÃO EM AÇÃO: COMPROMISSO DE TODOS	79.667,14	0,00	79.667,14
12.122.0008.02.000021	MANUTENÇÃO DA SECRETARIA DE EDUCAÇÃO	79.667,14	0,00	79.667,14
12.306	Alimentação e Nutrição	1.103.913,48	512.769,78	1.616.683,26

Município de IMBITUBA
Competência: 2019

Código	Especificação	Ordinário	Vinculado	Total
12.306.0008	EDUCAÇÃO EM AÇÃO: COMPROMISSO DE TODOS	1.103.913,48	512.769,78	1.616.683,26
12.306.0008.02.000017	SABOR, SABER E SAÚDE - FUNDAMENTAL	536.242,52	210.909,66	747.152,18
12.306.0008.02.000018	SABOR, SABER E SAÚDE - INFANTIL	509.379,21	161.946,64	671.325,85
12.306.0008.02.000019	SABOR, SABER E SAÚDE - PRÉ ESCOLAR	49.083,16	130.572,12	179.655,28
12.306.0008.02.000020	SABOR, SABER E SAÚDE - AEE	9.208,59	9.341,36	18.549,95
12.361	Ensino Fundamental	0,00	25.967.294,82	25.967.294,82
12.361.0008	EDUCAÇÃO EM AÇÃO: COMPROMISSO DE TODOS	0,00	25.967.294,82	25.967.294,82
12.361.0008.01.000003	CONSTRUÇÃO, REFORMA, AMPLIAÇÃO DE UNIDADES ESCOLARES - FUNDAMENTAL	0,00	1.208.200,86	1.208.200,86
12.361.0008.02.000006	MANUTENÇÃO DO ENSINO FUNDAMENTAL	0,00	12.423.163,99	12.423.163,99
12.361.0008.02.000008	MANUTENÇÃO DO FUNDEB	0,00	10.819.248,27	10.819.248,27
12.361.0008.02.000010	MANUTENÇÃO DO TRANSPORTE ESCOLAR - FUNDAMENTAL	0,00	1.511.419,60	1.511.419,60
12.361.0008.02.000014	QUALIFICAÇÃO DO ATENDIMENTO DA EQUIPE MULTIPROFISSIONAL - FUNDAMENTAL	0,00	5.262,10	5.262,10
12.362	Ensino Médio	0,00	707.620,18	707.620,18
12.362.0008	EDUCAÇÃO EM AÇÃO: COMPROMISSO DE TODOS	0,00	707.620,18	707.620,18
12.362.0008.02.000011	MANUTENÇÃO DO TRANSPORTE ESCOLAR - MÉDIO	0,00	707.620,18	707.620,18
12.363	Ensino Profissional	5.710,57	0,00	5.710,57
12.363.0008	EDUCAÇÃO EM AÇÃO: COMPROMISSO DE TODOS	5.710,57	0,00	5.710,57
12.363.0008.02.000015	APOIO A EDUCAÇÃO PROFISSIONALIZANTE	5.710,57	0,00	5.710,57
12.364	Ensino Superior	37.695,00	0,00	37.695,00
12.364.0008	EDUCAÇÃO EM AÇÃO: COMPROMISSO DE TODOS	37.695,00	0,00	37.695,00
12.364.0008.02.000016	APOIO AO ENSINO SUPERIOR	37.695,00	0,00	37.695,00
12.365	Educação Infantil	0,00	9.829.673,04	9.829.673,04
12.365.0008	EDUCAÇÃO EM AÇÃO: COMPROMISSO DE TODOS	0,00	9.829.673,04	9.829.673,04
12.365.0008.01.000004	REEQUIPAMENTO DE UNIDADES ESCOLARES - PRE-ESCOLAS	0,00	79.728,00	79.728,00
12.365.0008.01.000005	CONSTRUÇÃO, REFORMA, AMPLIAÇÃO DE UNIDADES ESCOLARES - PRÉ-ESCOLAS	0,00	90.662,26	90.662,26
12.365.0008.01.000006	REEQUIPAMENTO CENTROS EDUCAÇÃO INFANTIL - CMEI	0,00	225.060,65	225.060,65
12.365.0008.01.000007	CONST., REFORMA, AMPLIAÇÃO CMEI - CRECHES	0,00	169.253,13	169.253,13
12.365.0008.02.000007	MANUTENÇÃO DA EDUCAÇÃO INFANTIL	0,00	9.264.969,00	9.264.969,00
12.367	Educação Especial	0,00	4.749,40	4.749,40
12.367.0008	EDUCAÇÃO EM AÇÃO: COMPROMISSO DE TODOS	0,00	4.749,40	4.749,40
12.367.0008.02.000012	QUALIFICAÇÃO DO ATENDIMENTO A EDUCAÇÃO ESPECIAL	0,00	4.749,40	4.749,40
13	Cultura	724.245,24	0,00	724.245,24
13.122	Administração Geral	475.339,50	0,00	475.339,50
13.122.0010	CULTURA PARA TODOS	475.339,50	0,00	475.339,50
13.122.0010.02.000025	MANUTENÇÃO DA DIRETORIA DE CULTURA	475.339,50	0,00	475.339,50
13.392	Difusão Cultural	248.905,74	0,00	248.905,74
13.392.0010	CULTURA PARA TODOS	248.905,74	0,00	248.905,74
13.392.0010.01.000010	PATRIMÔNIO CULTURAL	61.011,13	0,00	61.011,13
13.392.0010.02.000026	EVENTOS CULTURAIS	100.174,08	0,00	100.174,08
13.392.0010.02.000027	APOIO AO SISTEMA MUN BIBLIOTECAS, LIVRO, LEITURA E LITERATURA	87.720,53	0,00	87.720,53
14	Direitos da Cidadania	49.815,26	0,00	49.815,26
14.243	Assistência à Criança e ao Adolescente	45.862,76	0,00	45.862,76

Município de IMBITUBA

Competência: 2019

Código	Especificação	Ordinário	Vinculado	Total
14.243.xxxx	*** Programa não identificado ***	45.862,76	0,00	45.862,76
14.243.xxxx.02.000086	APOIO AO CONSELHO TUTELAR	45.862,76	0,00	45.862,76
14.422	Direitos Individuais, Coletivos e Difusos	3.952,50	0,00	3.952,50
14.422.xxxx	*** Programa não identificado ***	3.952,50	0,00	3.952,50
14.422.xxxx.02.000088	MANUTENÇÃO DA OUVIDORIA	3.952,50	0,00	3.952,50
15	Urbanismo	15.338.185,19	9.600.777,76	24.938.962,95
15.451	Infra-Estrutura Urbana	9.260.940,73	1.468.368,79	10.729.309,52
15.451.0011	INFRAESTRUTURA PARA TODOS	9.260.940,73	1.468.368,79	10.729.309,52
15.451.0011.01.000011	PAVIMENTAÇÃO DE VIAS PÚBLICAS	75.804,98	1.468.368,79	1.544.173,77
15.451.0011.01.000012	HUMANIZAÇÃO DE PRAÇAS E VIAS PÚBLICAS	166.289,37	0,00	166.289,37
15.451.0011.02.000029	MANUTENÇÃO DA SEINFRA	9.018.846,38	0,00	9.018.846,38
15.452	Serviços Urbanos	6.077.244,46	8.132.408,97	14.209.653,43
15.452.0011	INFRAESTRUTURA PARA TODOS	3.997.816,57	8.132.408,97	12.130.225,54
15.452.0011.02.000031	LIMPEZA DE LOGRADOUROS PÚBLICOS	1.850.000,00	0,00	1.850.000,00
15.452.0011.02.000032	ILUMINAÇÃO PÚBLICA	0,00	8.132.408,97	8.132.408,97
15.452.0011.02.000033	MANUTENÇÃO DE VIAS PÚBLICAS	2.147.816,57	0,00	2.147.816,57
15.452.0014	GESTÃO URBANA	2.079.427,89	0,00	2.079.427,89
15.452.0014.02.000040	MANUTENÇÃO DA SEDURB	2.036.866,40	0,00	2.036.866,40
15.452.0014.02.000041	CONTROLE URBANO	17.605,73	0,00	17.605,73
15.452.0014.02.000042	MODERNIZAÇÃO DA GESTÃO URBANA	24.955,76	0,00	24.955,76
16	Habitação	165.041,45	0,00	165.041,45
16.482	Habitação Urbana	165.041,45	0,00	165.041,45
16.482.0017	GESTÃO DA POLÍTICA MUNICIPAL DA ASSISTÊNCIA SOCIAL	165.041,45	0,00	165.041,45
16.482.0017.01.000027	REGULARIZAÇÃO FUNDIÁRIA	25.000,00	0,00	25.000,00
16.482.0017.02.000066	AUXILIO ALUGUEL	140.041,45	0,00	140.041,45
17	Saneamento	20.365.826,39	0,00	20.365.826,39
17.512	Saneamento Básico Urbano	20.365.826,39	0,00	20.365.826,39
17.512.0020	SANEAR FAZ A DIFERENÇA	20.365.826,39	0,00	20.365.826,39
17.512.0020.02.000070	SANEAR FAZ A DIFERENÇA	20.356.544,47	0,00	20.356.544,47
17.512.0020.02.000071	MANUTENÇÃO DO FUNDO DE SANEAMENTO	9.281,92	0,00	9.281,92
18	Gestão Ambiental	1.157.369,03	0,00	1.157.369,03
18.122	Administração Geral	1.120.982,55	0,00	1.120.982,55
18.122.0015	MEIO AMBIENTE PARA TODOS	1.120.982,55	0,00	1.120.982,55
18.122.0015.02.000044	MANUTENÇÃO DA SEMA	1.120.982,55	0,00	1.120.982,55
18.541	Preservação e Conservação Ambiental	18.236,25	0,00	18.236,25
18.541.0015	MEIO AMBIENTE PARA TODOS	13.036,25	0,00	13.036,25
18.541.0015.02.000046	EDUCAÇÃO AMBIENTAL	13.036,25	0,00	13.036,25
18.541.xxxx	*** Programa não identificado ***	5.200,00	0,00	5.200,00
18.541.xxxx.01.000039	REVITALIZAÇÃO DE ÁREAS DEGRADADAS	5.200,00	0,00	5.200,00
18.542	Controle Ambiental	18.150,23	0,00	18.150,23
18.542.0015	MEIO AMBIENTE PARA TODOS	18.150,23	0,00	18.150,23
18.542.0015.02.000045	FISCALIZAÇÃO AMBIENTAL	18.150,23	0,00	18.150,23
20	Agricultura	708.674,45	0,00	708.674,45
20.122	Administração Geral	648.633,49	0,00	648.633,49

Município de IMBITUBA
Competência: 2019

Código	Especificação	Ordinário	Vinculado	Total
20.122.0006	APOIO E INCENTIVO AO DESENVOLVIMENTO SUSTENTÁVEL AGRÍCOLA E DA PESCA	648.633,49	0,00	648.633,49
20.122.0006.02.000034	ADMINISTRAÇÃO E MANUTENÇÃO DA AGRICULTURA E PESCA	648.633,49	0,00	648.633,49
20.608	Promoção da Produção Agropecuária	60.040,96	0,00	60.040,96
20.608.0006	APOIO E INCENTIVO AO DESENVOLVIMENTO SUSTENTÁVEL AGRÍCOLA E DA PESCA	60.040,96	0,00	60.040,96
20.608.0006.01.000013	PATRULHA MECANIZADA	45.286,06	0,00	45.286,06
20.608.0006.01.000035	CENTRO DE COMERCIALIZAÇÃO - MERCADO PÚBLICO	12.504,90	0,00	12.504,90
20.608.0006.02.000035	EXPOSIÇÃO E ORGANIZAÇÃO DE EVENTOS	2.250,00	0,00	2.250,00
23	Comércio e Serviços	1.372.638,74	395.512,91	1.768.151,65
23.122	Administração Geral	546.589,71	0,00	546.589,71
23.122.0012	ENCANTOS DO SUL - MENINA DOS OLHOS DOS MARES DO SUL	546.589,71	0,00	546.589,71
23.122.0012.02.000036	MANUTENÇÃO DA SEDETUR	546.589,71	0,00	546.589,71
23.695	Turismo	826.049,03	395.512,91	1.221.561,94
23.695.0012	ENCANTOS DO SUL - MENINA DOS OLHOS DOS MARES DO SUL	826.049,03	395.512,91	1.221.561,94
23.695.0012.01.000019	CONSTRUÇÃO DE PÓRTICOS/PORTAIS TURÍSTICOS	34.880,68	395.512,91	430.393,59
23.695.0012.02.000081	CALENÁRIO ANUAL DE EVENTOS	791.168,35	0,00	791.168,35
27	Desporto e Lazer	1.299.932,86	0,00	1.299.932,86
27.122	Administração Geral	1.063.192,92	0,00	1.063.192,92
27.122.0009	CONSTRUINDO O ESPORTE	1.063.192,92	0,00	1.063.192,92
27.122.0009.02.000024	MANUTENÇÃO DA DIRETORIA DE ESPORTES	1.063.192,92	0,00	1.063.192,92
27.812	Desporto Comunitário	236.739,94	0,00	236.739,94
27.812.0009	CONSTRUINDO O ESPORTE	236.739,94	0,00	236.739,94
27.812.0009.02.000023	FESTIVAIS E CAMPEONATOS ESPORTIVOS	236.739,94	0,00	236.739,94
28	Encargos Especiais	7.800.454,67	0,00	7.800.454,67
28.843	Serviço da Dívida Interna	2.892.532,82	0,00	2.892.532,82
28.843.0000	OPERAÇÕES ESPECIAIS	2.892.532,82	0,00	2.892.532,82
28.843.0000.09.000001	ENCARGOS ESPECIAIS - DÍVIDA INTERNA	2.892.532,82	0,00	2.892.532,82
28.846	Outros Encargos Especiais	4.907.921,85	0,00	4.907.921,85
28.846.0000	OPERAÇÕES ESPECIAIS	4.907.921,85	0,00	4.907.921,85
28.846.0000.09.000002	ENCARGOS ESPECIAIS - OUTROS	4.907.921,85	0,00	4.907.921,85
Total Geral		78.573.835,77	81.651.879,11	160.225.714,88

Município de IMBITUBA

Competência: 2019

Unidade Orçamentária / Função de Governo	Legislativa	Judiciária	Essencial à Justiça	Administração	Defesa Nacional	Segurança Pública
01001 - camara	4.864.075,66					
02001 - GABINETE DO PREFEITO				1.838.449,06		104.600,00
03001 - SECRETARIA MUNICIPAL DE ADMINISTRAÇÃO - SEAD				4.625.250,52		26.923,34
04001 - SECRETARIA MUNICIPAL DE FAZENDA - SEFAZ				5.013.198,92		93.448,21
05001 - SEC. MUN. DE EDUCAÇÃO, CULTURA E ESPORTE - SEDUCE						
05004 - DIRETORIA DE ESPORTES						
05005 - DIRETORIA DE CULTURA						
08001 - SEC. MUN. DE INFRAESTRUTURA E SANEAMENTO - SEINFRA						72.131,59
13001 - ENCARGOS GERAIS DO MUNICÍPIO						
14001 - RESERVA DE CONTINGÊNCIA						
15001 - FUNDO MUNICIPAL DE SAÚDE						
17001 - FUNDO MUN.DOS DIR.DA CRIANÇA E ADOLESCENTE						
19001 - FUNDO MUNICIPAL DE ASSISTÊNCIA SOCIAL						
25001 - SEC MUN DESENVOLVIMENTO URBANO - SEDURB				96.909,81		
27001 - FUNDO MUNICIPAL DE REEQ. DO CORPO DE BOMBEIROS						996.169,11
28001 - FUNDO MUNICIPAL DE TURISMO						
29001 - PROCURADORIA GERAL DO MUNICÍPIO - PGM		6.001.229,95				
30001 - FUNDO MUNICIPAL DE SANEAMENTO DE IMBITUBA						
31001 - FUNDO MUNICIPAL DE TRANSITO IMBITUBA						2.052.426,54
32001 - FUNDO MUNICIPAL DE MEIO AMBIENTE DE IMBITUBA						
33001 - FUNDO MUNICIPAL DE PREVENCAO DE DROGAS DE IMBITUBA						
34001 - FUNDO MUNICIPAL DE HABITAÇÃO DE IMBITUBA						
42001 - FUNDO MUNICIPAL DA PROCURADORIA GERAL - FMPG		31.973,07				
43001 - FUNDO MUNICIPAL DE CULTURA - FMC						
45001 - SEC. MUN. DES. SUST. AGRICOLA E DA PESCA - SEDAP						
46001 - SEC. MUN. DES. ECON. E TURISTICO - SEDETUR						
47001 - SECRETARIA MUNICIPAL DE MEIO AMBIENTE - SEMA						
48001 - UNIDADE CENTRAL DO SISTEMA DE CONTROLE INTERNO				315.717,78		
Total:	4.864.075,66	6.033.203,02		11.889.526,09		3.345.698,79

Unidade Orçamentária / Função de Governo	Relações Exteriores	Assistência Social	Previdência Social	Saúde	Trabalho	Educação
01001 - camara						
02001 - GABINETE DO PREFEITO		30.880,00				
03001 - SECRETARIA MUNICIPAL DE ADMINISTRAÇÃO - SEAD						
04001 - SECRETARIA MUNICIPAL DE FAZENDA - SEFAZ						
05001 - SEC. MUN. DE EDUCAÇÃO, CULTURA E ESPORTE - SEDUCE						38.249.093,41
05004 - DIRETORIA DE ESPORTES						

Município de IMBITUBA

Competência: 2019

Unidade Orçamentária / Função de Governo	Relações Exteriores	Assistência Social	Previdência Social	Saúde	Trabalho	Educação
05005 - DIRETORIA DE CULTURA						
08001 - SEC. MUN. DE INFRAESTRUTURA E SANEAMENTO - SEINFRA						
13001 - ENCARGOS GERAIS DO MUNICÍPIO						
14001 - RESERVA DE CONTINGÊNCIA						
15001 - FUNDO MUNICIPAL DE SAÚDE				32.585.157,70		
17001 - FUNDO MUN.DOS DIR.DA CRIANÇA E ADOLESCENTE		79.848,70				
19001 - FUNDO MUNICIPAL DE ASSISTÊNCIA SOCIAL		4.169.757,56				
25001 - SEC MUN DESENVOLVIMENTO URBANO - SEDURB						
27001 - FUNDO MUNICIPAL DE REEQ. DO CORPO DE BOMBEIROS						
28001 - FUNDO MUNICIPAL DE TURISMO						
29001 - PROCURADORIA GERAL DO MUNICÍPIO - PGM						
30001 - FUNDO MUNICIPAL DE SANEAMENTO DE IMBITUBA						
31001 - FUNDO MUNICIPAL DE TRANSITO IMBITUBA						
32001 - FUNDO MUNICIPAL DE MEIO AMBIENTE DE IMBITUBA						
33001 - FUNDO MUNICIPAL DE PREVENCAO DE DROGAS DE IMBITUBA						
34001 - FUNDO MUNICIPAL DE HABITAÇÃO DE IMBITUBA						
42001 - FUNDO MUNICIPAL DA PROCURADORIA GERAL - FMPG						
43001 - FUNDO MUNICIPAL DE CULTURA - FMC						
45001 - SEC. MUN. DES. SUST. AGRICOLA E DA PESCA - SEDAP						
46001 - SEC. MUN. DES. ECON. E TURISTICO - SEDETUR						
47001 - SECRETARIA MUNICIPAL DE MEIO AMBIENTE - SEMA						
48001 - UNIDADE CENTRAL DO SISTEMA DE CONTROLE INTERNO						
Total:		4.280.486,26		32.585.157,70		38.249.093,41

Unidade Orçamentária / Função de Governo	Cultura	Direitos da Cidadania	Urbanismo	Habitação	Saneamento	Gestão Ambiental
01001 - camara						
02001 - GABINETE DO PREFEITO						
03001 - SECRETARIA MUNICIPAL DE ADMINISTRAÇÃO - SEAD		45.862,76				
04001 - SECRETARIA MUNICIPAL DE FAZENDA - SEFAZ						
05001 - SEC. MUN. DE EDUCAÇÃO, CULTURA E ESPORTE - SEDUCE						
05004 - DIRETORIA DE ESPORTES						
05005 - DIRETORIA DE CULTURA	724.245,24					
08001 - SEC. MUN. DE INFRAESTRUTURA E SANEAMENTO - SEINFRA			22.859.535,06			
13001 - ENCARGOS GERAIS DO MUNICÍPIO						
14001 - RESERVA DE CONTINGÊNCIA						
15001 - FUNDO MUNICIPAL DE SAÚDE						
17001 - FUNDO MUN.DOS DIR.DA CRIANÇA E ADOLESCENTE						
19001 - FUNDO MUNICIPAL DE ASSISTÊNCIA SOCIAL						

Município de IMBITUBA

Competência: 2019

Unidade Orçamentária / Função de Governo	Cultura	Direitos da Cidadania	Urbanismo	Habitação	Saneamento	Gestão Ambiental
25001 - SEC MUN DESENVOLVIMENTO URBANO - SEDURB			2.079.427,89			
27001 - FUNDO MUNICIPAL DE REEQ. DO CORPO DE BOMBEIROS						
28001 - FUNDO MUNICIPAL DE TURISMO						
29001 - PROCURADORIA GERAL DO MUNICÍPIO - PGM						
30001 - FUNDO MUNICIPAL DE SANEAMENTO DE IMBITUBA					20.365.826,39	
31001 - FUNDO MUNICIPAL DE TRANSITO IMBITUBA						
32001 - FUNDO MUNICIPAL DE MEIO AMBIENTE DE IMBITUBA						
33001 - FUNDO MUNICIPAL DE PREVENCAO DE DROGAS DE IMBITUBA						
34001 - FUNDO MUNICIPAL DE HABITAÇÃO DE IMBITUBA				165.041,45		
42001 - FUNDO MUNICIPAL DA PROCURADORIA GERAL - FMPG						
43001 - FUNDO MUNICIPAL DE CULTURA - FMC						
45001 - SEC. MUN. DES. SUST. AGRICOLA E DA PESCA - SEDAP						
46001 - SEC. MUN. DES. ECON. E TURISTICO - SEDETUR						
47001 - SECRETARIA MUNICIPAL DE MEIO AMBIENTE - SEMA						1.157.369,03
48001 - UNIDADE CENTRAL DO SISTEMA DE CONTROLE INTERNO		3.952,50				
Total:	724.245,24	49.815,26	24.938.962,95	165.041,45	20.365.826,39	1.157.369,03

Unidade Orçamentária / Função de Governo	Ciência e Tecnologia	Agricultura	Organização Agrária	Indústria	Comércio e Serviços	Comunicações
01001 - camara						
02001 - GABINETE DO PREFEITO						
03001 - SECRETARIA MUNICIPAL DE ADMINISTRAÇÃO - SEAD						
04001 - SECRETARIA MUNICIPAL DE FAZENDA - SEFAZ						
05001 - SEC. MUN. DE EDUCAÇÃO, CULTURA E ESPORTE - SEDUCE						
05004 - DIRETORIA DE ESPORTES						
05005 - DIRETORIA DE CULTURA						
08001 - SEC. MUN. DE INFRAESTRUTURA E SANEAMENTO - SEINFRA						
13001 - ENCARGOS GERAIS DO MUNICÍPIO						
14001 - RESERVA DE CONTINGÊNCIA						
15001 - FUNDO MUNICIPAL DE SAÚDE						
17001 - FUNDO MUN.DOS DIR.DA CRIANÇA E ADOLESCENTE						
19001 - FUNDO MUNICIPAL DE ASSISTÊNCIA SOCIAL						
25001 - SEC MUN DESENVOLVIMENTO URBANO - SEDURB						
27001 - FUNDO MUNICIPAL DE REEQ. DO CORPO DE BOMBEIROS						
28001 - FUNDO MUNICIPAL DE TURISMO						
29001 - PROCURADORIA GERAL DO MUNICÍPIO - PGM						
30001 - FUNDO MUNICIPAL DE SANEAMENTO DE IMBITUBA						
31001 - FUNDO MUNICIPAL DE TRANSITO IMBITUBA						

Município de IMBITUBA
Competência: 2019

Unidade Orçamentária / Função de Governo	Ciência e Tecnologia	Agricultura	Organização Agrária	Indústria	Comércio e Serviços	Comunicações
32001 - FUNDO MUNICIPAL DE MEIO AMBIENTE DE IMBITUBA						
33001 - FUNDO MUNICIPAL DE PREVENÇÃO DE DROGAS DE IMBITUBA						
34001 - FUNDO MUNICIPAL DE HABITAÇÃO DE IMBITUBA						
42001 - FUNDO MUNICIPAL DA PROCURADORIA GERAL - FMPG						
43001 - FUNDO MUNICIPAL DE CULTURA - FMC						
45001 - SEC. MUN. DES. SUST. AGRÍCOLA E DA PESCA - SEDAP		708.674,45				
46001 - SEC. MUN. DES. ECON. E TURÍSTICO - SEDETUR					1.768.151,65	
47001 - SECRETARIA MUNICIPAL DE MEIO AMBIENTE - SEMA						
48001 - UNIDADE CENTRAL DO SISTEMA DE CONTROLE INTERNO						
Total:		708.674,45			1.768.151,65	

Unidade Orçamentária / Função de Governo	Energia	Transporte	Desporto e Lazer	Encargos Especiais	Reserva Contingência	Total
01001 - camara						4.864.075,66
02001 - GABINETE DO PREFEITO						1.973.929,06
03001 - SECRETARIA MUNICIPAL DE ADMINISTRAÇÃO - SEAD						4.698.036,62
04001 - SECRETARIA MUNICIPAL DE FAZENDA - SEFAZ						5.106.647,13
05001 - SEC. MUN. DE EDUCAÇÃO, CULTURA E ESPORTE - SEDUCE						38.249.093,41
05004 - DIRETORIA DE ESPORTES			1.299.932,86			1.299.932,86
05005 - DIRETORIA DE CULTURA						724.245,24
08001 - SEC. MUN. DE INFRAESTRUTURA E SANEAMENTO - SEINFRA						22.931.666,65
13001 - ENCARGOS GERAIS DO MUNICÍPIO				7.800.454,67		7.800.454,67
14001 - RESERVA DE CONTINGÊNCIA						
15001 - FUNDO MUNICIPAL DE SAÚDE						32.585.157,70
17001 - FUNDO MUN.DOS DIR.DA CRIANÇA E ADOLESCENTE						79.848,70
19001 - FUNDO MUNICIPAL DE ASSISTÊNCIA SOCIAL						4.169.757,56
25001 - SEC MUN DESENVOLVIMENTO URBANO - SEDURB						2.176.337,70
27001 - FUNDO MUNICIPAL DE REEQ. DO CORPO DE BOMBEIROS						996.169,11
28001 - FUNDO MUNICIPAL DE TURISMO						
29001 - PROCURADORIA GERAL DO MUNICÍPIO - PGM						6.001.229,95
30001 - FUNDO MUNICIPAL DE SANEAMENTO DE IMBITUBA						20.365.826,39
31001 - FUNDO MUNICIPAL DE TRANSITO IMBITUBA						2.052.426,54
32001 - FUNDO MUNICIPAL DE MEIO AMBIENTE DE IMBITUBA						
33001 - FUNDO MUNICIPAL DE PREVENÇÃO DE DROGAS DE IMBITUBA						
34001 - FUNDO MUNICIPAL DE HABITAÇÃO DE IMBITUBA						165.041,45
42001 - FUNDO MUNICIPAL DA PROCURADORIA GERAL - FMPG						31.973,07
43001 - FUNDO MUNICIPAL DE CULTURA - FMC						
45001 - SEC. MUN. DES. SUST. AGRÍCOLA E DA PESCA - SEDAP						708.674,45

Município de IMBITUBA

Competência: 2019

Unidade Orçamentária / Função de Governo	Energia	Transporte	Desporto e Lazer	Encargos Especiais	Reserva Contingência	Total
46001 - SEC. MUN. DES. ECON. E TURISTICO - SEDETUR						1.768.151,65
47001 - SECRETARIA MUNICIPAL DE MEIO AMBIENTE - SEMA						1.157.369,03
48001 - UNIDADE CENTRAL DO SISTEMA DE CONTROLE INTERNO						319.670,28
Total:			1.299.932,86	7.800.454,67		160.225.714,88

Comparativo da Receita Orçada com a Arrecadada - Anexo 10

Município de IMBITUBA

Competência: 2019

Código	Especificação	Orçada	Arrecadada	Diferença	
				Para Mais	Para Menos
	RECEITAS	200.478.664,64	176.093.768,20	0,00	24.384.896,44
10000000	Receitas Correntes	163.085.664,64	175.368.833,65	12.283.169,01	0,00
11000000	Impostos, Taxas e Contribuições de Melhoria	55.014.544,30	53.426.112,39	0,00	1.588.431,91
11100000	Impostos	44.876.064,30	46.779.385,85	1.903.321,55	0,00
11130000	Impostos sobre a Renda e Proventos de Qualquer Natureza	2.660.064,30	3.071.902,56	411.838,26	0,00
11130300	Imposto sobre a Renda - Retido na Fonte	2.660.064,30	3.071.902,56	411.838,26	0,00
11130311	Imposto sobre a Renda - Retido na Fonte - Trabalho - Principal	2.560.064,30	2.945.701,37	385.637,07	0,00
	Recursos Ordinários	1.536.038,58	1.748.239,15	212.200,57	0,00
	Receitas de Impostos e Transf de Impostos: Educação	640.016,08	728.433,21	88.417,13	0,00
	Receitas de Impostos e Transf de impostos: Saúde	384.009,64	469.029,01	85.019,37	0,00
11130341	Imposto sobre a Renda - Retido na Fonte - Outros Rendimentos - Principal	100.000,00	126.201,19	26.201,19	0,00
	Recursos Ordinários	60.000,00	75.720,70	15.720,70	0,00
	Receitas de Impostos e Transf de Impostos: Educação	25.000,00	31.550,29	6.550,29	0,00
	Receitas de Impostos e Transf de impostos: Saúde	15.000,00	18.930,20	3.930,20	0,00
11180000	Impostos Específicos de Estados, DF e Municípios	42.216.000,00	43.707.483,29	1.491.483,29	0,00
11180100	Impostos sobre o Patrimônio para Estados/DF/Municípios	17.550.000,00	16.029.026,46	0,00	1.520.973,54
11180111	Imposto sobre a Propriedade Predial e Territorial Urbana - Principal	7.800.000,00	8.222.569,15	422.569,15	0,00
	Recursos Ordinários	4.680.000,00	4.933.547,81	253.547,81	0,00
	Receitas de Impostos e Transf de Impostos: Educação	1.950.000,00	2.055.639,46	105.639,46	0,00
	Receitas de Impostos e Transf de impostos: Saúde	1.170.000,00	1.233.381,88	63.381,88	0,00
11180112	Imposto sobre a Propriedade Predial e Territorial Urbana - Multas e Juros de Mora	50.000,00	34.985,15	0,00	15.014,85
	Recursos Ordinários	30.000,00	20.993,90	0,00	9.006,10
	Receitas de Impostos e Transf de Impostos: Educação	12.500,00	8.745,09	0,00	3.754,91
	Receitas de Impostos e Transf de impostos: Saúde	7.500,00	5.246,16	0,00	2.253,84
11180113	Imposto sobre a Propriedade Predial e Territorial Urbana - Dívida Ativa	4.500.000,00	4.044.704,91	0,00	455.295,09
	Recursos Ordinários	2.700.000,00	2.426.829,96	0,00	273.170,04
	Receitas de Impostos e Transf de Impostos: Educação	1.125.000,00	1.011.173,12	0,00	113.826,88
	Receitas de Impostos e Transf de impostos: Saúde	675.000,00	606.701,83	0,00	68.298,17
11180114	Imposto sobre a Propriedade Predial e Territorial Urbana - Dívida Ativa - Multas e Juros de Mora da	1.700.000,00	225.208,46	0,00	1.474.791,54
	Recursos Ordinários	1.020.000,00	135.131,33	0,00	884.868,67
	Receitas de Impostos e Transf de Impostos: Educação	425.000,00	56.299,42	0,00	368.700,58
	Receitas de Impostos e Transf de impostos: Saúde	255.000,00	33.777,71	0,00	221.222,29
11180141	Imposto sobre Transmissão "Inter Vivos" de Bens Imóveis e de Direitos Reais sobre Imóveis - Príncipe	3.500.000,00	3.452.924,99	0,00	47.075,01
	Recursos Ordinários	2.100.000,00	2.071.756,64	0,00	28.243,36
	Receitas de Impostos e Transf de Impostos: Educação	875.000,00	863.230,59	0,00	11.769,41
	Receitas de Impostos e Transf de impostos: Saúde	525.000,00	517.937,76	0,00	7.062,24
11180142	Imposto sobre Transmissão "Inter Vivos" de Bens Imóveis e de Direitos Reais sobre Imóveis - Multas e	0,00	5.890,00	5.890,00	0,00
	Recursos Ordinários	0,00	3.534,43	3.534,43	0,00
	Receitas de Impostos e Transf de Impostos: Educação	0,00	1.472,28	1.472,28	0,00
	Receitas de Impostos e Transf de impostos: Saúde	0,00	883,29	883,29	0,00
11180143	Imposto sobre Transmissão "Inter Vivos" de Bens Imóveis e de Direitos Reais sobre Imóveis - Dívida A	0,00	40.553,04	40.553,04	0,00
	Recursos Ordinários	0,00	24.332,60	24.332,60	0,00
	Receitas de Impostos e Transf de Impostos: Educação	0,00	10.137,98	10.137,98	0,00

Comparativo da Receita Orçada com a Arrecadada - Anexo 10

Município de IMBITUBA

Competência: 2019

Código	Especificação	Orçada	Arrecadada	Diferença	
				Para Mais	Para Menos
	Receitas de Impostos e Transf de impostos: Saúde	0,00	6.082,46	6.082,46	0,00
11180144	Imposto sobre Transmissão "Inter Vivos" de Bens Imóveis e de Direitos Reais sobre Imóveis - Dívida A	0,00	2.190,76	2.190,76	0,00
	Recursos Ordinários	0,00	1.314,83	1.314,83	0,00
	Receitas de Impostos e Transf de Impostos: Educação	0,00	547,55	547,55	0,00
	Receitas de Impostos e Transf de impostos: Saúde	0,00	328,38	328,38	0,00
11180200	Impostos sobre a Produção, Circulação de Mercadorias e Serviços	24.666.000,00	27.678.456,83	3.012.456,83	0,00
11180231	Imposto sobre Serviços de Qualquer Natureza - Principal	22.816.000,00	25.912.998,69	3.096.998,69	0,00
	Recursos Ordinários	13.689.600,00	15.544.757,94	1.855.157,94	0,00
	Receitas de Impostos e Transf de Impostos: Educação	5.704.000,00	6.476.987,99	772.987,99	0,00
	Receitas de Impostos e Transf de impostos: Saúde	3.422.400,00	3.891.252,76	468.852,76	0,00
11180232	Imposto sobre Serviços de Qualquer Natureza - Multas e Juros de Mora	150.000,00	309.459,74	159.459,74	0,00
	Recursos Ordinários	90.000,00	185.681,21	95.681,21	0,00
	Receitas de Impostos e Transf de Impostos: Educação	37.500,00	77.362,58	39.862,58	0,00
	Receitas de Impostos e Transf de impostos: Saúde	22.500,00	46.415,95	23.915,95	0,00
11180233	Imposto sobre Serviços de Qualquer Natureza - Dívida Ativa	1.500.000,00	1.312.796,77	0,00	187.203,23
	Recursos Ordinários	900.000,00	787.681,33	0,00	112.318,67
	Receitas de Impostos e Transf de Impostos: Educação	375.000,00	328.197,77	0,00	46.802,23
	Receitas de Impostos e Transf de impostos: Saúde	225.000,00	196.917,67	0,00	28.082,33
11180234	Imposto sobre Serviços de Qualquer Natureza - Dívida Ativa - Multas e Juros de Mora da Dívida Ativa	200.000,00	143.201,63	0,00	56.798,37
	Recursos Ordinários	120.000,00	85.923,40	0,00	34.076,60
	Receitas de Impostos e Transf de Impostos: Educação	50.000,00	35.799,37	0,00	14.200,63
	Receitas de Impostos e Transf de impostos: Saúde	30.000,00	21.478,86	0,00	8.521,14
11200000	Taxas	10.138.480,00	6.646.726,54	0,00	3.491.753,46
11210000	Taxas pelo Exercício do Poder de Polícia	3.228.480,00	2.538.504,86	0,00	689.975,14
11210100	Taxas de Inspeção, Controle e Fiscalização	3.228.480,00	2.538.504,86	0,00	689.975,14
11210111	Taxas de Inspeção, Controle e Fiscalização - Principal	2.888.480,00	2.258.747,07	0,00	629.732,93
	Recursos Ordinários	2.038.480,00	1.688.052,49	0,00	350.427,51
	Receitas de Impostos e Transf de impostos: Saúde	850.000,00	570.694,58	0,00	279.305,42
11210112	Taxas de Inspeção, Controle e Fiscalização - Multas e Juros de Mora	40.000,00	44.347,84	4.347,84	0,00
	Recursos Ordinários	40.000,00	44.347,84	4.347,84	0,00
11210113	Taxas de Inspeção, Controle e Fiscalização - Dívida Ativa	230.000,00	214.135,29	0,00	15.864,71
	Recursos Ordinários	230.000,00	214.135,29	0,00	15.864,71
11210114	Taxas de Inspeção, Controle e Fiscalização - Dívida Ativa - Multas e Juros de Mora da Dívida Ativa	70.000,00	21.274,66	0,00	48.725,34
	Recursos Ordinários	70.000,00	21.274,66	0,00	48.725,34
11220000	Taxas pela Prestação de Serviços	6.910.000,00	4.108.221,68	0,00	2.801.778,32
11220100	Taxas pela Prestação de Serviços	6.910.000,00	4.108.221,68	0,00	2.801.778,32
11220111	Taxas pela Prestação de Serviços - Principal	5.500.000,00	2.805.449,54	0,00	2.694.550,46
	Recursos Ordinários	5.500.000,00	2.805.449,54	0,00	2.694.550,46
11220112	Taxas pela Prestação de Serviços - Multas e Juros de Mora	10.000,00	28.094,15	18.094,15	0,00
	Recursos Ordinários	10.000,00	28.094,15	18.094,15	0,00
11220113	Taxas pela Prestação de Serviços - Dívida Ativa	1.000.000,00	1.185.354,36	185.354,36	0,00
	Recursos Ordinários	1.000.000,00	1.185.354,36	185.354,36	0,00
11220114	Taxas pela Prestação de Serviços - Dívida Ativa - Multas e Juros de Mora da Dívida Ativa	400.000,00	89.323,63	0,00	310.676,37

Município de IMBITUBA

Competência: 2019

Código	Especificação	Orçada	Arrecadada	Diferença	
				Para Mais	Para Menos
	Recursos Ordinários	400.000,00	89.323,63	0,00	310.676,37
12000000	Contribuições	3.000.000,00	4.794.280,69	1.794.280,69	0,00
12400000	Contribuição para o Custeio do Serviço de Iluminação Pública	3.000.000,00	4.794.280,69	1.794.280,69	0,00
12400011	Contribuição para o Custeio do Serviço de Iluminação Pública - Principal	3.000.000,00	4.794.280,69	1.794.280,69	0,00
	Contribuição para o Custeio dos Serviços de Iluminação Pública - COSIP	3.000.000,00	4.794.280,69	1.794.280,69	0,00
13000000	Receita Patrimonial	680.000,00	964.882,25	284.882,25	0,00
13100000	Exploração do Patrimônio Imobiliário do Estado	30.000,00	194.701,69	164.701,69	0,00
13100100	Aluguéis, Arrendamentos, Foros, Laudêmios, Tarifas de Ocupação	30.000,00	132.701,69	102.701,69	0,00
13100111	Aluguéis e Arrendamentos - Principal	30.000,00	43.134,05	13.134,05	0,00
	Recursos Ordinários	30.000,00	43.134,05	13.134,05	0,00
13100121	Foros, Laudêmios e Tarifas de Ocupação - Principal	0,00	89.567,64	89.567,64	0,00
	Recursos Ordinários	0,00	89.567,64	89.567,64	0,00
13100200	Concessão, Permissão, Autorização ou Cessão do Direito de Uso de Bens Imóveis Públicos	0,00	62.000,00	62.000,00	0,00
13100211	Concessão, Permissão, Autorização ou Cessão do Direito de Uso de Bens Imóveis Públicos - Principal	0,00	62.000,00	62.000,00	0,00
	Recursos Ordinários	0,00	62.000,00	62.000,00	0,00
13200000	Valores Mobiliários	650.000,00	770.180,56	120.180,56	0,00
13210000	Juros e Correções Monetárias	650.000,00	770.180,56	120.180,56	0,00
13210011	Remuneração de Depósitos Bancários - Principal	650.000,00	668.088,20	18.088,20	0,00
	Recursos Ordinários	650.000,00	317.863,34	0,00	332.136,66
	Receitas de Impostos e Transf de impostos: Saúde	0,00	5.358,86	5.358,86	0,00
	Contribuição de Intervenção no Domínio Econômico - CIDE	0,00	2.139,32	2.139,32	0,00
	Contribuição para o Custeio dos Serviços de Iluminação Pública - COSIP	0,00	33.364,54	33.364,54	0,00
	Convênio de Trânsito - Militar	0,00	11.594,44	11.594,44	0,00
	Convênio de Trânsito - Civil	0,00	21.198,67	21.198,67	0,00
	Convênio de Trânsito - Prefeitura	0,00	66.415,83	66.415,83	0,00
	Transf. do FUNDEF/FUNDEB - (aplic. remuneração dos prof. do Magist. em efet exercício na Ed. Bá	0,00	148.066,26	148.066,26	0,00
	Transferências de Convênios – União/Educação	0,00	412,61	412,61	0,00
	Transferências de Convênios – União/Outros (não relacionados à educação/saúde/assistência socia	0,00	10.060,31	10.060,31	0,00
	Transferências do Sistema Único de Assistência Social – SUAS/União	0,00	6.941,87	6.941,87	0,00
	Salário-Educação	0,00	17.470,61	17.470,61	0,00
	Outras Transferências do Fundo Nacional de Desenvolvimento da Educação – FNDE (não repassadas p	0,00	6.356,61	6.356,61	0,00
	Transferências de Convênios – Estado/Assistência Social	0,00	2.545,31	2.545,31	0,00
	Transferências de Convênios – Estado/Outros (não relacionados à educação/saúde/assistência socia	0,00	5.218,42	5.218,42	0,00
	Outras Especificações	0,00	11.102,58	11.102,58	0,00
	Alienações de Bens destinados a Outros Programas	0,00	1.978,62	1.978,62	0,00
13210021	Remuneração de Depósitos Especiais - Principal	0,00	102.092,36	102.092,36	0,00
	Transferências de Convênios – União/Saúde	0,00	4.939,84	4.939,84	0,00
	Transferências do Sistema Único de Saúde – SUS/União	0,00	76.638,37	76.638,37	0,00
	Transferências do Sistema Único de Saúde – SUS/Estado	0,00	17.003,26	17.003,26	0,00
	Alienações de Bens destinados a Outros Programas	0,00	3.510,89	3.510,89	0,00
16000000	Receita de Serviços	16.673.000,00	16.811.444,96	138.444,96	0,00
16100000	Serviços Administrativos e Comerciais Gerais	16.670.000,00	16.811.260,40	141.260,40	0,00
16100100	Serviços Administrativos e Comerciais Gerais	16.670.000,00	16.811.260,40	141.260,40	0,00

Comparativo da Receita Orçada com a Arrecadada - Anexo 10

Município de IMBITUBA

Competência: 2019

Código	Especificação	Orçada	Arrecadada	Diferença	
				Para Mais	Para Menos
16100111	Serviços Administrativos e Comerciais Gerais - Principal	16.670.000,00	16.811.260,40	141.260,40	0,00
	Recursos Ordinários	16.670.000,00	16.811.260,40	141.260,40	0,00
16900000	Outros Serviços	3.000,00	184,56	0,00	2.815,44
16909900	Outros Serviços	3.000,00	184,56	0,00	2.815,44
16909911	Outros Serviços - Principal	3.000,00	0,00	0,00	3.000,00
	Recursos Ordinários	3.000,00	0,00	0,00	3.000,00
16909913	Outros Serviços - Dívida Ativa	0,00	180,99	180,99	0,00
	Recursos Ordinários	0,00	180,99	180,99	0,00
16909914	Outros Serviços - Dívida Ativa - Multas e Juros de Mora da Dívida Ativa	0,00	3,57	3,57	0,00
	Recursos Ordinários	0,00	3,57	3,57	0,00
17000000	Transferências Correntes	86.005.620,34	96.952.153,54	10.946.533,20	0,00
17100000	Transferências da União e de suas Entidades	38.666.620,34	44.254.700,87	5.588.080,53	0,00
17180000	Transferências da União - Específicas de Estados, DF e Municípios	38.666.620,34	44.254.700,87	5.588.080,53	0,00
17180100	Participação na Receita da União	24.001.000,00	26.885.649,17	2.884.649,17	0,00
17180121	Cota-Parte do Fundo de Participação dos Municípios - Cota Mensal - Principal	22.000.000,00	24.716.114,93	2.716.114,93	0,00
	Recursos Ordinários	13.200.000,00	14.829.668,94	1.629.668,94	0,00
	Receitas de Impostos e Transf de Impostos: Educação	5.500.000,00	6.179.028,77	679.028,77	0,00
	Receitas de Impostos e Transf de impostos: Saúde	3.300.000,00	3.707.417,22	407.417,22	0,00
17180131	Cota-Parte do Fundo de Participação dos Municípios - 1% Cota entregue no mês de dezembro - Principal	1.000.000,00	1.090.767,86	90.767,86	0,00
	Recursos Ordinários	750.000,00	654.460,71	0,00	95.539,29
	Receitas de Impostos e Transf de Impostos: Educação	250.000,00	272.691,97	22.691,97	0,00
	Receitas de Impostos e Transf de impostos: Saúde	0,00	163.615,18	163.615,18	0,00
17180141	Cota-Parte do Fundo de Participação dos Municípios - 1% Cota entregue no mês de julho - Principal	1.000.000,00	1.050.469,09	50.469,09	0,00
	Recursos Ordinários	750.000,00	787.851,82	37.851,82	0,00
	Receitas de Impostos e Transf de Impostos: Educação	250.000,00	262.617,27	12.617,27	0,00
17180151	Cota-Parte do Imposto Sobre a Propriedade Territorial Rural - Principal	1.000,00	28.297,29	27.297,29	0,00
	Recursos Ordinários	600,00	16.978,32	16.378,32	0,00
	Receitas de Impostos e Transf de Impostos: Educação	250,00	7.074,35	6.824,35	0,00
	Receitas de Impostos e Transf de impostos: Saúde	150,00	4.244,62	4.094,62	0,00
17180200	Transferência da Compensação Financeira pela Exploração de Recursos Naturais	315.750,00	427.297,41	111.547,41	0,00
17180221	Cota-parte da Compensação Financeira de Recursos Minerais - CFEM - Principal	15.750,00	46.473,97	30.723,97	0,00
	Fundo Especial do Petróleo e Transferências Decorrentes de Compensação Financeira pela Exploraç	15.750,00	46.473,97	30.723,97	0,00
17180261	Cota-Parte do Fundo Especial do Petróleo - FEP - Principal	300.000,00	380.823,44	80.823,44	0,00
	Fundo Especial do Petróleo e Transferências Decorrentes de Compensação Financeira pela Exploraç	300.000,00	380.823,44	80.823,44	0,00
17180300	Transferência de Recursos do Sistema Único de Saúde - SUS - Repasses Fundo a Fundo Bloco Custeio das	11.042.000,00	9.697.577,32	0,00	1.344.422,68
17180311	Transferência de Recursos do SUS - Atenção Básica - Principal	5.884.618,00	5.403.859,21	0,00	480.758,79
	Transferências do Sistema Único de Saúde - SUS/União	5.884.618,00	5.403.859,21	0,00	480.758,79
17180321	Transferência de Recursos do SUS - Atenção de Média e Alta Complexidade Ambulatorial e Hospitalar -	4.576.500,00	3.796.748,16	0,00	779.751,84
	Transferências do Sistema Único de Saúde - SUS/União	4.576.500,00	3.796.748,16	0,00	779.751,84
17180331	Transferência de Recursos do SUS - Vigilância em Saúde - Principal	162.882,00	146.979,13	0,00	15.902,87
	Transferências do Sistema Único de Saúde - SUS/União	162.882,00	146.979,13	0,00	15.902,87
17180341	Transferência de Recursos do SUS - Assistência Farmacêutica - Principal	226.000,00	247.990,82	21.990,82	0,00

Comparativo da Receita Orçada com a Arrecadada - Anexo 10

Município de IMBITUBA

Competência: 2019

Código	Especificação	Orçada	Arrecadada	Diferença	
				Para Mais	Para Menos
	Transferências do Sistema Único de Saúde – SUS/União	226.000,00	247.990,82	21.990,82	0,00
17180351	Transferência de Recursos do SUS – Gestão do SUS - Principal	192.000,00	24.000,00	0,00	168.000,00
	Transferências do Sistema Único de Saúde – SUS/União	192.000,00	24.000,00	0,00	168.000,00
17180391	Transferência de Recursos do SUS – Outros Programas Financiados por Transferências Fundo a Fundo - P	0,00	78.000,00	78.000,00	0,00
	Transferências do Sistema Único de Saúde – SUS/União	0,00	78.000,00	78.000,00	0,00
17180500	Transferências de Recursos do Fundo Nacional do Desenvolvimento da Educação – FNDE	2.852.870,34	1.844.371,94	0,00	1.008.498,40
17180511	Transferências do Salário-Educação - Principal	1.600.000,00	1.419.628,23	0,00	180.371,77
	Salário-Educação	1.600.000,00	1.419.628,23	0,00	180.371,77
17180521	Transferências Diretas do FNDE referentes ao Programa Dinheiro Direto na Escola – PDDE - Principal	10.000,00	0,00	0,00	10.000,00
	Outras Transferências do Fundo Nacional de Desenvolvimento da Educação – FNDE (não repassadas p	10.000,00	0,00	0,00	10.000,00
17180531	Transferências Diretas do FNDE referentes ao Programa Nacional de Alimentação Escolar – PNAE - Princ	599.500,00	394.936,00	0,00	204.564,00
	Outras Transferências do Fundo Nacional de Desenvolvimento da Educação – FNDE (não repassadas p	599.500,00	394.936,00	0,00	204.564,00
17180541	Transferências Diretas do FNDE referentes ao Programa Nacional de Apoio ao Transporte do Escolar – P	75.900,00	29.807,71	0,00	46.092,29
	Outras Transferências do Fundo Nacional de Desenvolvimento da Educação – FNDE (não repassadas p	75.900,00	29.807,71	0,00	46.092,29
17180591	Outras Transferências Diretas do Fundo Nacional do Desenvolvimento da Educação – FNDE - Principal	567.470,34	0,00	0,00	567.470,34
	Outras Transferências do Fundo Nacional de Desenvolvimento da Educação – FNDE (não repassadas p	567.470,34	0,00	0,00	567.470,34
17180600	Transferência Financeira do ICMS – Desoneração – L.C. Nº 87/96	80.000,00	0,00	0,00	80.000,00
17180611	Transferência Financeira do ICMS – Desoneração – L.C. Nº 87/96 - Principal	80.000,00	0,00	0,00	80.000,00
	Recursos Ordinários	48.000,00	0,00	0,00	48.000,00
	Receitas de Impostos e Transf de Impostos: Educação	20.000,00	0,00	0,00	20.000,00
	Receitas de Impostos e Transf de impostos: Saúde	12.000,00	0,00	0,00	12.000,00
17180800	Transferências Advindas de Emendas Parlamentares Individuais	0,00	3.755.203,00	3.755.203,00	0,00
17180811	Transferências Advindas de Emendas Parlamentares Individuais - Principal	0,00	3.755.203,00	3.755.203,00	0,00
	Transferências do Sistema Único de Saúde – SUS/União	0,00	3.755.203,00	3.755.203,00	0,00
17181200	Transferências de Recursos do Fundo Nacional de Assistência Social – FNAS	175.000,00	278.788,82	103.788,82	0,00
17181211	Transferências de Recursos do Fundo Nacional de Assistência Social – FNAS - Principal	175.000,00	278.788,82	103.788,82	0,00
	Transferências do Sistema Único de Assistência Social – SUAS/União	175.000,00	278.788,82	103.788,82	0,00
17189900	Outras Transferências da União	200.000,00	1.365.813,21	1.165.813,21	0,00
17189911	Outras Transferências da União - Principal	200.000,00	1.365.813,21	1.165.813,21	0,00
	Recursos Ordinários	200.000,00	73.440,86	0,00	126.559,14
	Cessão onerosa - Lei nº 13.885/201	0,00	1.292.372,35	1.292.372,35	0,00
17200000	Transferências dos Estados e do Distrito Federal e de suas Entidades	33.209.000,00	36.879.215,51	3.670.215,51	0,00
17280000	Transferências dos Estados - Específicas de Estados, DF e Municípios	33.209.000,00	36.879.215,51	3.670.215,51	0,00
17280100	Participação na Receita dos Estados	30.970.000,00	33.977.777,00	3.007.777,00	0,00
17280111	Cota-Parte do ICMS - Principal	25.000.000,00	27.594.487,90	2.594.487,90	0,00
	Recursos Ordinários	15.000.000,00	16.556.692,53	1.556.692,53	0,00
	Receitas de Impostos e Transf de Impostos: Educação	6.250.000,00	6.898.622,15	648.622,15	0,00
	Receitas de Impostos e Transf de impostos: Saúde	3.750.000,00	4.139.173,22	389.173,22	0,00
17280121	Cota-Parte do IPVA - Principal	5.500.000,00	5.978.525,85	478.525,85	0,00
	Recursos Ordinários	3.300.000,00	3.586.923,05	286.923,05	0,00
	Receitas de Impostos e Transf de Impostos: Educação	1.375.000,00	1.494.751,78	119.751,78	0,00
	Receitas de Impostos e Transf de impostos: Saúde	825.000,00	896.851,02	71.851,02	0,00

Município de IMBITUBA

Competência: 2019

Código	Especificação	Orçada	Arrecadada	Diferença	
				Para Mais	Para Menos
17280131	Cota-Parte do IPI - Municípios - Principal	370.000,00	358.148,58	0,00	11.851,42
	Recursos Ordinários	222.000,00	214.889,14	0,00	7.110,86
	Receitas de Impostos e Transf de Impostos: Educação	92.500,00	89.537,16	0,00	2.962,84
	Receitas de Impostos e Transf de impostos: Saúde	55.500,00	53.722,28	0,00	1.777,72
17280141	Cota-Parte da Contribuição de Intervenção no Domínio Econômico - Principal	100.000,00	46.614,67	0,00	53.385,33
	Contribuição de Intervenção no Domínio Econômico - CIDE	100.000,00	46.614,67	0,00	53.385,33
17280300	Transferência de Recursos do Estado para Programas de Saúde – Repasse Fundo a Fundo	809.000,00	1.093.926,24	284.926,24	0,00
17280311	Transferência de Recursos do Estado para Programas de Saúde – Repasse Fundo a Fundo - Principal	809.000,00	1.093.926,24	284.926,24	0,00
	Transferências do Sistema Único de Saúde – SUS/Estado	809.000,00	1.093.926,24	284.926,24	0,00
17289900	Outras Transferências dos Estados	1.430.000,00	1.807.512,27	377.512,27	0,00
17289911	Outras Transferências dos Estados - Principal	1.430.000,00	1.807.512,27	377.512,27	0,00
	Transferências de Convênios – União/Educação	1.430.000,00	1.807.512,27	377.512,27	0,00
17400000	Transferências de Instituições Privadas	150.000,00	0,00	0,00	150.000,00
17400011	Transferências de Instituições Privadas - Principal	150.000,00	0,00	0,00	150.000,00
	Outras Receitas Não Primárias	150.000,00	0,00	0,00	150.000,00
17500000	Transferências de Outras Instituições Públicas	13.980.000,00	15.772.537,81	1.792.537,81	0,00
17580000	Transferências de Outras Instituições Públicas - Específicas de Estados, DF e Municípios	13.980.000,00	15.772.537,81	1.792.537,81	0,00
17580100	Transferências de Recursos do Fundo de Manutenção e Desenvolvimento da Educação Básica e de Valoriza	13.980.000,00	15.772.537,81	1.792.537,81	0,00
17580111	Transferências de Recursos do Fundo de Manutenção e Desenvolvimento da Educação Básica e de Valoriza	13.980.000,00	15.772.537,81	1.792.537,81	0,00
	Transf. do FUNDEF/FUNDEB - (aplic. remuneração dos prof. do Magist. em efet exercício na Ed. Bá	13.840.200,00	9.463.522,71	0,00	4.376.677,29
	Transferências do FUNDEF/FUNDEB - (aplicação em outras despesas da Educação Básica)	139.800,00	6.309.015,10	6.169.215,10	0,00
17700000	Transferências de Pessoas Físicas	0,00	45.699,35	45.699,35	0,00
17700011	Transferências de Pessoas Físicas - Principal	0,00	45.699,35	45.699,35	0,00
	Recursos Ordinários	0,00	45.699,35	45.699,35	0,00
19000000	Outras Receitas Correntes	1.712.500,00	2.419.959,82	707.459,82	0,00
19100000	Multas Administrativas, Contratuais e Judiciais	1.130.000,00	1.653.412,35	523.412,35	0,00
19100100	Multas Previstas em Legislação Específica	1.130.000,00	1.653.412,35	523.412,35	0,00
19100111	Multas Previstas em Legislação Específica - Principal	1.130.000,00	1.653.412,35	523.412,35	0,00
	Recursos Ordinários	179.997,70	405.598,00	225.600,30	0,00
	Convênio de Trânsito - Militar	150.007,50	187.177,10	37.169,60	0,00
	Convênio de Trânsito - Civil	149.996,20	187.177,10	37.180,90	0,00
	Convênio de Trânsito - Prefeitura	649.998,60	873.460,15	223.461,55	0,00
19200000	Indenizações, Restituições e Ressarcimentos	15.000,00	123.822,49	108.822,49	0,00
19210000	Indenizações	0,00	88.423,88	88.423,88	0,00
19219900	Outras Indenizações	0,00	88.423,88	88.423,88	0,00
19219911	Outras Indenizações - Principal	0,00	88.423,88	88.423,88	0,00
	Recursos Ordinários	0,00	88.423,88	88.423,88	0,00
19220000	Restituições	15.000,00	35.398,61	20.398,61	0,00
19220100	Restituição de Convênios	0,00	4.865,01	4.865,01	0,00
19220111	Restituição de Convênios - Primárias - Principal	0,00	4.865,01	4.865,01	0,00
	Receitas de Impostos e Transf de impostos: Saúde	0,00	4.865,01	4.865,01	0,00
19229900	Outras Restituições	15.000,00	30.533,60	15.533,60	0,00
19229911	Outras Restituições - Principal	15.000,00	29.440,86	14.440,86	0,00

Comparativo da Receita Orçada com a Arrecadada - Anexo 10

Município de IMBITUBA

Competência: 2019

Código	Especificação	Orçada	Arrecadada	Diferença	
				Para Mais	Para Menos
	Recursos Ordinários	15.000,00	29.440,86	14.440,86	0,00
19229913	Outras Restituições - Dívida Ativa	0,00	763,46	763,46	0,00
	Recursos Ordinários	0,00	763,46	763,46	0,00
19229914	Outras Restituições - Dívida Ativa - Multas e Juros de Mora da Dívida Ativa	0,00	329,28	329,28	0,00
	Recursos Ordinários	0,00	329,28	329,28	0,00
19900000	Demais Receitas Correntes	567.500,00	642.724,98	75.224,98	0,00
19901200	Encargos Legais pela Inscrição em Dívida Ativa e Receitas de Ônus de Sucumbência	207.500,00	284.133,43	76.633,43	0,00
19901221	Ônus de Sucumbência - Principal	207.500,00	279.062,97	71.562,97	0,00
	Recursos Ordinários	207.500,00	279.062,97	71.562,97	0,00
19901222	Ônus de Sucumbência - Multas e Juros de Mora	0,00	5.070,46	5.070,46	0,00
	Recursos Ordinários	0,00	5.070,46	5.070,46	0,00
19909900	Outras Receitas	360.000,00	358.591,55	0,00	1.408,45
19909911	Outras Receitas - Primárias - Principal	100.000,00	15.887,23	0,00	84.112,77
	Recursos Ordinários	100.000,00	15.887,23	0,00	84.112,77
19909912	Outras Receitas - Primárias - Multas e Juros de Mora	210.000,00	272.972,49	62.972,49	0,00
	Recursos Ordinários	210.000,00	272.972,49	62.972,49	0,00
19909913	Outras Receitas - Primárias - Dívida Ativa	50.000,00	69.731,83	19.731,83	0,00
	Recursos Ordinários	50.000,00	69.731,83	19.731,83	0,00
20000000	Receitas de Capital	37.043.000,00	724.934,55	0,00	36.318.065,45
21000000	Operações de Crédito	20.675.000,00	0,00	0,00	20.675.000,00
21100000	Operações de Crédito - Mercado Interno	20.675.000,00	0,00	0,00	20.675.000,00
21190000	Outras Operações de Crédito - Mercado Interno	20.675.000,00	0,00	0,00	20.675.000,00
21190011	Outras Operações de Crédito - Mercado Interno - Principal	20.675.000,00	0,00	0,00	20.675.000,00
	Operações de Crédito Internas - Outros Programas	20.675.000,00	0,00	0,00	20.675.000,00
22000000	Alienação de Bens	0,00	28.600,00	28.600,00	0,00
22100000	Alienação de Bens Móveis	0,00	28.600,00	28.600,00	0,00
22130000	Alienação de Bens Móveis e Semoventes	0,00	28.600,00	28.600,00	0,00
22130011	Alienação de Bens Móveis e Semoventes - Principal	0,00	28.600,00	28.600,00	0,00
	Alienações de Bens destinados a Outros Programas	0,00	28.600,00	28.600,00	0,00
24000000	Transferências de Capital	16.368.000,00	696.334,55	0,00	15.671.665,45
24100000	Transferências da União e de suas Entidades	10.163.000,00	436.515,00	0,00	9.726.485,00
24180000	Transferências da União - Específicas de Estados, DF e Municípios	10.163.000,00	436.515,00	0,00	9.726.485,00
24180500	Transferências de Recursos Destinados a Programas de Educação	2.453.000,00	0,00	0,00	2.453.000,00
24180511	Transferências de Recursos Destinados a Programas de Educação - Principal	2.453.000,00	0,00	0,00	2.453.000,00
	Transferências de Convênios - União/Educação	1.500.000,00	0,00	0,00	1.500.000,00
	Outras Transferências do Fundo Nacional de Desenvolvimento da Educação - FNDE (não repassadas p	953.000,00	0,00	0,00	953.000,00
24181000	Transferência de Convênios da União e de suas Entidades	7.710.000,00	436.515,00	0,00	7.273.485,00
24181091	Outras Transferências de Convênios da União - Principal	7.710.000,00	436.515,00	0,00	7.273.485,00
	Transferências de Convênios - União/Outros (não relacionados à educação/saúde/assistência socia	7.710.000,00	436.515,00	0,00	7.273.485,00
24200000	Transferências dos Estados e do Distrito Federal e de suas Entidades	5.655.000,00	259.819,55	0,00	5.395.180,45
24280000	Transferências dos Estados, Distrito Federal, e de suas Entidades	5.655.000,00	259.819,55	0,00	5.395.180,45
24280300	Transferências de Recursos do Sistema Único de Saúde - SUS	1.020.000,00	0,00	0,00	1.020.000,00
24280311	Transferências de Recursos do Sistema Único de Saúde - SUS - Principal	1.020.000,00	0,00	0,00	1.020.000,00
	Transferências do Sistema Único de Saúde - SUS/Estado	1.020.000,00	0,00	0,00	1.020.000,00

Município de IMBITUBA

Competência: 2019

Código	Especificação	Orçada	Arrecadada	Diferença	
				Para Mais	Para Menos
24280500	Transferências de Recursos Destinados a Programas de Educação	0,00	115.890,70	115.890,70	0,00
24280511	Transferências de Recursos Destinados a Programas de Educação - Principal	0,00	115.890,70	115.890,70	0,00
	Transferências de Convênios – União/Educação	0,00	115.890,70	115.890,70	0,00
24281000	Transferências de Convênios dos Estados e do Distrito Federal e de suas Entidades	4.635.000,00	75.230,00	0,00	4.559.770,00
24281091	Outras Transferências de Convênio dos Estados - Principal	4.635.000,00	75.230,00	0,00	4.559.770,00
	Transferências de Convênios – Estado/Outros (não relacionados à educação/saúde/assistência social)	4.635.000,00	75.230,00	0,00	4.559.770,00
24289900	Outras Transferências dos Estados	0,00	68.698,85	68.698,85	0,00
24289911	Outras Transferências dos Estados - Principal	0,00	5.408,23	5.408,23	0,00
	Transferências de Convênios – Estado/Assistência Social	0,00	5.408,23	5.408,23	0,00
24289912	Outras Transferências dos Estados - Multas e Juros de Mora	0,00	21.623,95	21.623,95	0,00
	Transferências de Convênios – Estado/Assistência Social	0,00	21.623,95	21.623,95	0,00
24289913	Outras Transferências dos Estados - Dívida Ativa	0,00	41.666,67	41.666,67	0,00
	Transferências de Convênios – Estado/Assistência Social	0,00	41.666,67	41.666,67	0,00
24400000	Transferências de Instituições Privadas	550.000,00	0,00	0,00	550.000,00
24400011	Transferências de Instituições Privadas - Principal	550.000,00	0,00	0,00	550.000,00
	Outras Receitas Não Primárias	550.000,00	0,00	0,00	550.000,00
70000000	Receitas Intra-Orçamentárias Correntes	350.000,00	0,00	0,00	350.000,00
76000000	Receita de Serviços	350.000,00	0,00	0,00	350.000,00
76100000	Serviços Administrativos e Comerciais Gerais	350.000,00	0,00	0,00	350.000,00
76100100	Serviços Administrativos e Comerciais Gerais	350.000,00	0,00	0,00	350.000,00
76100111	Serviços Administrativos e Comerciais Gerais - Principal	350.000,00	0,00	0,00	350.000,00
	Recursos Ordinários	350.000,00	0,00	0,00	350.000,00
	(...) DEDUÇÕES	0,00	-2.083.692,66	0,00	2.083.692,66
10000000	Receitas Correntes	0,00	-1.449.516,28	0,00	1.449.516,28
11000000	Impostos, Taxas e Contribuições de Melhoria	0,00	-1.298.293,65	0,00	1.298.293,65
11100000	Impostos	0,00	-1.252.910,74	0,00	1.252.910,74
11180000	Impostos Específicos de Estados, DF e Municípios	0,00	-1.252.910,74	0,00	1.252.910,74
11180100	Impostos sobre o Patrimônio para Estados/DF/Municípios	0,00	-1.246.895,54	0,00	1.246.895,54
11180111	Imposto sobre a Propriedade Predial e Territorial Urbana - Principal	0,00	-1.225.360,72	0,00	1.225.360,72
	Recursos Ordinários	0,00	-738.109,69	0,00	738.109,69
	Receitas de Impostos e Transf de Impostos: Educação	0,00	-304.532,77	0,00	304.532,77
	Receitas de Impostos e Transf de impostos: Saúde	0,00	-182.718,26	0,00	182.718,26
11180112	Imposto sobre a Propriedade Predial e Territorial Urbana - Multas e Juros de Mora	0,00	-126,30	0,00	126,30
	Recursos Ordinários	0,00	-77,12	0,00	77,12
	Receitas de Impostos e Transf de Impostos: Educação	0,00	-30,93	0,00	30,93
	Receitas de Impostos e Transf de impostos: Saúde	0,00	-18,25	0,00	18,25
11180113	Imposto sobre a Propriedade Predial e Territorial Urbana - Dívida Ativa	0,00	-1.720,73	0,00	1.720,73
	Recursos Ordinários	0,00	-602,73	0,00	602,73
	Receitas de Impostos e Transf de Impostos: Educação	0,00	-699,17	0,00	699,17
	Receitas de Impostos e Transf de impostos: Saúde	0,00	-418,83	0,00	418,83
11180114	Imposto sobre a Propriedade Predial e Territorial Urbana - Dívida Ativa - Multas e Juros de Mora da	0,00	-304,82	0,00	304,82
	Recursos Ordinários	0,00	-185,12	0,00	185,12

Comparativo da Receita Orçada com a Arrecadada - Anexo 10

Município de IMBITUBA

Competência: 2019

Código	Especificação	Orçada	Arrecadada	Diferença	
				Para Mais	Para Menos
	Receitas de Impostos e Transf de Impostos: Educação	0,00	-75,13	0,00	75,13
	Receitas de Impostos e Transf de impostos: Saúde	0,00	-44,57	0,00	44,57
11180141	Imposto sobre Transmissão "Inter Vivos" de Bens Imóveis e de Direitos Reais sobre Imóveis - Príncipe	0,00	-19.357,12	0,00	19.357,12
	Recursos Ordinários	0,00	-12.046,44	0,00	12.046,44
	Receitas de Impostos e Transf de Impostos: Educação	0,00	-4.569,19	0,00	4.569,19
	Receitas de Impostos e Transf de impostos: Saúde	0,00	-2.741,49	0,00	2.741,49
11180142	Imposto sobre Transmissão "Inter Vivos" de Bens Imóveis e de Direitos Reais sobre Imóveis - Multas e	0,00	-11,49	0,00	11,49
	Recursos Ordinários	0,00	-7,05	0,00	7,05
	Receitas de Impostos e Transf de Impostos: Educação	0,00	-2,81	0,00	2,81
	Receitas de Impostos e Transf de impostos: Saúde	0,00	-1,63	0,00	1,63
11180143	Imposto sobre Transmissão "Inter Vivos" de Bens Imóveis e de Direitos Reais sobre Imóveis - Dívida A	0,00	-12,64	0,00	12,64
	Recursos Ordinários	0,00	-7,62	0,00	7,62
	Receitas de Impostos e Transf de Impostos: Educação	0,00	-3,15	0,00	3,15
	Receitas de Impostos e Transf de impostos: Saúde	0,00	-1,87	0,00	1,87
11180144	Imposto sobre Transmissão "Inter Vivos" de Bens Imóveis e de Direitos Reais sobre Imóveis - Dívida A	0,00	-1,72	0,00	1,72
	Recursos Ordinários	0,00	-1,07	0,00	1,07
	Receitas de Impostos e Transf de Impostos: Educação	0,00	-0,41	0,00	0,41
	Receitas de Impostos e Transf de impostos: Saúde	0,00	-0,24	0,00	0,24
11180200	Impostos sobre a Produção, Circulação de Mercadorias e Serviços	0,00	-6.015,20	0,00	6.015,20
11180231	Imposto sobre Serviços de Qualquer Natureza - Principal	0,00	-5.891,64	0,00	5.891,64
	Recursos Ordinários	0,00	-3.535,94	0,00	3.535,94
	Receitas de Impostos e Transf de Impostos: Educação	0,00	-1.472,46	0,00	1.472,46
	Receitas de Impostos e Transf de impostos: Saúde	0,00	-883,24	0,00	883,24
11180232	Imposto sobre Serviços de Qualquer Natureza - Multas e Juros de Mora	0,00	-46,78	0,00	46,78
	Recursos Ordinários	0,00	-29,12	0,00	29,12
	Receitas de Impostos e Transf de Impostos: Educação	0,00	-11,18	0,00	11,18
	Receitas de Impostos e Transf de impostos: Saúde	0,00	-6,48	0,00	6,48
11180233	Imposto sobre Serviços de Qualquer Natureza - Dívida Ativa	0,00	-58,37	0,00	58,37
	Recursos Ordinários	0,00	-35,28	0,00	35,28
	Receitas de Impostos e Transf de Impostos: Educação	0,00	-14,45	0,00	14,45
	Receitas de Impostos e Transf de impostos: Saúde	0,00	-8,64	0,00	8,64
11180234	Imposto sobre Serviços de Qualquer Natureza - Dívida Ativa - Multas e Juros de Mora da Dívida Ativa	0,00	-18,41	0,00	18,41
	Recursos Ordinários	0,00	-11,28	0,00	11,28
	Receitas de Impostos e Transf de Impostos: Educação	0,00	-4,49	0,00	4,49
	Receitas de Impostos e Transf de impostos: Saúde	0,00	-2,64	0,00	2,64
11200000	Taxas	0,00	-45.382,91	0,00	45.382,91
11210000	Taxas pelo Exercício do Poder de Polícia	0,00	-39.164,11	0,00	39.164,11
11210100	Taxas de Inspeção, Controle e Fiscalização	0,00	-39.164,11	0,00	39.164,11
11210111	Taxas de Inspeção, Controle e Fiscalização - Principal	0,00	-39.000,58	0,00	39.000,58
	Recursos Ordinários	0,00	-38.775,51	0,00	38.775,51
	Receitas de Impostos e Transf de impostos: Saúde	0,00	-225,07	0,00	225,07
11210112	Taxas de Inspeção, Controle e Fiscalização - Multas e Juros de Mora	0,00	-65,56	0,00	65,56
	Recursos Ordinários	0,00	-65,56	0,00	65,56

Comparativo da Receita Orçada com a Arrecadada - Anexo 10

Município de IMBITUBA

Competência: 2019

Código	Especificação	Orçada	Arrecadada	Diferença	
				Para Mais	Para Menos
11210113	Taxas de Inspeção, Controle e Fiscalização - Dívida Ativa	0,00	-84,77	0,00	84,77
	Recursos Ordinários	0,00	-84,77	0,00	84,77
11210114	Taxas de Inspeção, Controle e Fiscalização - Dívida Ativa - Multas e Juros de Mora da Dívida Ativa	0,00	-13,20	0,00	13,20
	Recursos Ordinários	0,00	-13,20	0,00	13,20
11220000	Taxas pela Prestação de Serviços	0,00	-6.218,80	0,00	6.218,80
11220100	Taxas pela Prestação de Serviços	0,00	-6.218,80	0,00	6.218,80
11220111	Taxas pela Prestação de Serviços - Principal	0,00	-5.426,49	0,00	5.426,49
	Recursos Ordinários	0,00	-5.426,49	0,00	5.426,49
11220112	Taxas pela Prestação de Serviços - Multas e Juros de Mora	0,00	-182,64	0,00	182,64
	Recursos Ordinários	0,00	-182,64	0,00	182,64
11220113	Taxas pela Prestação de Serviços - Dívida Ativa	0,00	-477,03	0,00	477,03
	Recursos Ordinários	0,00	-477,03	0,00	477,03
11220114	Taxas pela Prestação de Serviços - Dívida Ativa - Multas e Juros de Mora da Dívida Ativa	0,00	-132,64	0,00	132,64
	Recursos Ordinários	0,00	-132,64	0,00	132,64
13000000	Receita Patrimonial	0,00	-1.838,86	0,00	1.838,86
13200000	Valores Mobiliários	0,00	-1.838,86	0,00	1.838,86
13210000	Juros e Correções Monetárias	0,00	-1.838,86	0,00	1.838,86
13210011	Remuneração de Depósitos Bancários - Principal	0,00	-1.838,86	0,00	1.838,86
	Outras Transferências do Fundo Nacional de Desenvolvimento da Educação – FNDE (não repassadas p	0,00	-1.161,94	0,00	1.161,94
	Transferências de Convênios – União/Outros (não relacionados à educação/saúde/assistência socia	0,00	-676,92	0,00	676,92
16000000	Receita de Serviços	0,00	-83,93	0,00	83,93
16100000	Serviços Administrativos e Comerciais Gerais	0,00	-83,73	0,00	83,73
16100100	Serviços Administrativos e Comerciais Gerais	0,00	-83,73	0,00	83,73
16100111	Serviços Administrativos e Comerciais Gerais - Principal	0,00	-83,73	0,00	83,73
	Recursos Ordinários	0,00	-83,73	0,00	83,73
16900000	Outros Serviços	0,00	-0,20	0,00	0,20
16909900	Outros Serviços	0,00	-0,20	0,00	0,20
16909913	Outros Serviços - Dívida Ativa	0,00	-0,16	0,00	0,16
	Recursos Ordinários	0,00	-0,16	0,00	0,16
16909914	Outros Serviços - Dívida Ativa - Multas e Juros de Mora da Dívida Ativa	0,00	-0,04	0,00	0,04
	Recursos Ordinários	0,00	-0,04	0,00	0,04
17000000	Transferências Correntes	0,00	-145.997,62	0,00	145.997,62
17200000	Transferências dos Estados e do Distrito Federal e de suas Entidades	0,00	-145.997,62	0,00	145.997,62
17280000	Transferências dos Estados - Específicas de Estados, DF e Municípios	0,00	-145.997,62	0,00	145.997,62
17281000	Transferência de Convênios dos Estados e do Distrito Federal e de Suas Entidades	0,00	-145.997,62	0,00	145.997,62
17281021	Transferências de Convênio dos Estados Destinadas a Programas de Educação - Principal	0,00	-145.997,62	0,00	145.997,62
	Outras Transferências do Fundo Nacional de Desenvolvimento da Educação – FNDE (não repassadas p	0,00	-145.997,62	0,00	145.997,62
19000000	Outras Receitas Correntes	0,00	-3.302,22	0,00	3.302,22
19100000	Multas Administrativas, Contratuais e Judiciais	0,00	-3.189,78	0,00	3.189,78
19100100	Multas Previstas em Legislação Específica	0,00	-3.189,78	0,00	3.189,78
19100111	Multas Previstas em Legislação Específica - Principal	0,00	-3.189,78	0,00	3.189,78
	Recursos Ordinários	0,00	-3.189,78	0,00	3.189,78
19900000	Demais Receitas Correntes	0,00	-112,44	0,00	112,44

Comparativo da Receita Orçada com a Arrecadada - Anexo 10

Município de IMBITUBA

Competência: 2019

Código	Especificação	Orçada	Arrecadada	Diferença	
				Para Mais	Para Menos
19901200	Encargos Legais pela Inscrição em Dívida Ativa e Receitas de Ônus de Sucumbência	0,00	-112,44	0,00	112,44
19901221	Ônus de Sucumbência - Principal	0,00	-92,33	0,00	92,33
	Recursos Ordinários	0,00	-92,33	0,00	92,33
19901222	Ônus de Sucumbência - Multas e Juros de Mora	0,00	-20,11	0,00	20,11
	Recursos Ordinários	0,00	-20,11	0,00	20,11
20000000	Receitas de Capital	0,00	-634.176,38	0,00	634.176,38
24000000	Transferências de Capital	0,00	-634.176,38	0,00	634.176,38
24200000	Transferências dos Estados e do Distrito Federal e de suas Entidades	0,00	-634.176,38	0,00	634.176,38
24280000	Transferências dos Estados, Distrito Federal, e de suas Entidades	0,00	-634.176,38	0,00	634.176,38
24281000	Transferências de Convênios dos Estados e do Distrito Federal e de suas Entidades	0,00	-627.689,20	0,00	627.689,20
24281091	Outras Transferências de Convênio dos Estados - Principal	0,00	-627.689,20	0,00	627.689,20
	Transferências de Convênios – União/Educação	0,00	-594.640,51	0,00	594.640,51
	Transferências de Convênios – Estado/Outros (não relacionados à educação/saúde/assistência social)	0,00	-33.048,69	0,00	33.048,69
24289900	Outras Transferências dos Estados	0,00	-6.487,18	0,00	6.487,18
24289911	Outras Transferências dos Estados - Principal	0,00	-6.487,18	0,00	6.487,18
	Transferências de Convênios – Estado/Assistência Social	0,00	-6.487,18	0,00	6.487,18
	(...) DEDUÇÕES FUNDEB	-10.590.200,00	-11.735.434,80	0,00	1.145.234,80
10000000	Receitas Correntes	-10.590.200,00	-11.735.434,80	0,00	1.145.234,80
17000000	Transferências Correntes	-10.590.200,00	-11.735.434,80	0,00	1.145.234,80
17100000	Transferências da União e de suas Entidades	-4.416.200,00	-4.948.882,06	0,00	532.682,06
17180000	Transferências da União - Específicas de Estados, DF e Municípios	-4.416.200,00	-4.948.882,06	0,00	532.682,06
17180100	Participação na Receita da União	-4.400.200,00	-4.948.882,06	0,00	548.682,06
17180121	Cota-Parte do Fundo de Participação dos Municípios - Cota Mensal - Principal	-4.400.000,00	-4.943.222,69	0,00	543.222,69
	Receitas de Impostos e Transf de Impostos: Educação	-4.400.000,00	-4.943.222,69	0,00	543.222,69
17180151	Cota-Parte do Imposto Sobre a Propriedade Territorial Rural - Principal	-200,00	-5.659,37	0,00	5.459,37
	Receitas de Impostos e Transf de Impostos: Educação	-200,00	-5.659,37	0,00	5.459,37
17180600	Transferência Financeira do ICMS – Desoneração – L.C. Nº 87/96	-16.000,00	0,00	16.000,00	0,00
17180611	Transferência Financeira do ICMS – Desoneração – L.C. Nº 87/96 - Principal	-16.000,00	0,00	16.000,00	0,00
	Receitas de Impostos e Transf de Impostos: Educação	-16.000,00	0,00	16.000,00	0,00
17200000	Transferências dos Estados e do Distrito Federal e de suas Entidades	-6.174.000,00	-6.786.552,74	0,00	612.552,74
17280000	Transferências dos Estados - Específicas de Estados, DF e Municípios	-6.174.000,00	-6.786.552,74	0,00	612.552,74
17280100	Participação na Receita dos Estados	-6.174.000,00	-6.786.552,74	0,00	612.552,74
17280111	Cota-Parte do ICMS - Principal	-5.000.000,00	-5.518.896,40	0,00	518.896,40
	Receitas de Impostos e Transf de Impostos: Educação	-5.000.000,00	-5.518.896,40	0,00	518.896,40
17280121	Cota-Parte do IPVA - Principal	-1.100.000,00	-1.196.026,61	0,00	96.026,61
	Receitas de Impostos e Transf de Impostos: Educação	-1.100.000,00	-1.196.026,61	0,00	96.026,61
17280131	Cota-Parte do IPI - Municípios - Principal	-74.000,00	-71.629,73	2.370,27	0,00
	Receitas de Impostos e Transf de Impostos: Educação	-74.000,00	-71.629,73	2.370,27	0,00
	Totais	189.888.464,64	162.274.640,74	0,00	27.613.823,90

Município de IMBITUBA

Competência: 2019

Unidade Gestora: Prefeitura Municipal de Imbituba

Código	Títulos	Autorizada R\$			Despesa Realizada	Diferenças
		Créd. Orçam. e Suplemen.	Créd. Esp. e Extraord.	Total		
02001	GABINETE DO PREFEITO	2.122.200,00	0,00	2.122.200,00	1.973.929,06	148.270,94
02001.04	Administração	1.865.000,00	0,00	1.865.000,00	1.838.449,06	26.550,94
02001.04.122	Administração Geral	1.865.000,00	0,00	1.865.000,00	1.838.449,06	26.550,94
02001.04.122.02.000002	MANUTENÇÃO DA SECRETARIA EXECUTIVA DO GABINETE DO PREFEITO	1.865.000,00	0,00	1.865.000,00	1.838.449,06	26.550,94
3.1.90.00.00	Aplicações Diretas	1.100.000,00	0,00	1.100.000,00	1.081.160,12	18.839,88
3.1.90.11.00	Vencimentos e Vantagens Fixas (Pessoal Civil)				694.786,84	
3.1.90.11.01	vencimentos e salários				624.816,64	
3.1.90.11.31	gratificação por exercício de cargos				9.533,33	
3.1.90.11.33	gratificação por exercício de funções				29.436,49	
3.1.90.11.43	13º salário				31.000,38	
3.1.90.13.00	Obrigações Patronais				233.668,62	
3.1.90.13.01	FGTS				41.518,99	
3.1.90.13.02	contribuições previdenciárias – INSS				192.149,63	
3.1.90.16.00	Outras Despesas Variáveis (Pessoal Civil)				40.451,77	
3.1.90.16.44	serviços extraordinários				39.048,97	
3.1.90.16.99	outras despesas variáveis – pessoal civil				1.402,80	
3.1.90.94.00	Indenizações e Restituições Trabalhistas				112.252,89	
3.1.90.94.99	diversas indenizações e restituições trabalhistas				21.585,55	
3.1.90.94.08	incentivo à demissão voluntária				90.667,34	
3.3.90.00.00	Aplicações Diretas	755.000,00	0,00	755.000,00	748.533,94	6.466,06
3.3.90.14.00	Diárias Civil				2.555,00	
3.3.90.14.14	diárias no país – civil				2.555,00	
3.3.90.30.00	Material de Consumo				59.539,27	
3.3.90.30.01	combustíveis e lubrificantes automotivos				30.138,54	
3.3.90.30.07	gêneros de alimentação				3.186,13	
3.3.90.30.15	material para festividades e homenagens				150,00	

Município de IMBITUBA

Competência: 2019

Código	Títulos	Autorizada R\$			Despesa Realizada	Diferenças
		Créd. Orçam. e Suplemen.	Créd. Esp. e Extraord.	Total		
3.3.90.30.16	material de expediente				92,85	
3.3.90.30.21	material de copa e cozinha				9.961,11	
3.3.90.30.22	material de limpeza e produção de higienização				798,68	
3.3.90.30.24	material para manutenção de bens imóveis				180,59	
3.3.90.30.26	material elétrico e eletrônico				1.030,00	
3.3.90.30.39	material para manutenção de veículos				13.511,37	
3.3.90.30.44	material de sinalização visual e afins				490,00	
3.3.90.32.00	Material, Bens ou Serviço para Distribuição Gratuita				151,50	
3.3.90.32.03	gêneros alimentícios				151,50	
3.3.90.33.00	Passagens e Despesas com Locomoção				11.281,25	
3.3.90.33.01	passagens para o país				11.281,25	
3.3.90.36.00	Outros Serviços de Terceiros (Pessoa Física)				57.627,05	
3.3.90.36.07	estagiários				51.127,05	
3.3.90.36.23	fornecimento de alimentação				2.400,00	
3.3.90.36.99	outros serviços de terceiros – pessoa física				4.100,00	
3.3.90.39.00	Outros Serviços de Terceiros (Pessoa Jurídica)				379.925,69	
3.3.90.39.05	serviços técnicos profissionais				54.516,41	
3.3.90.39.11	locação de softwares				39.641,07	
3.3.90.39.12	locação de máquinas e equipamentos				14.473,20	
3.3.90.39.17	manutenção e conservação de máquinas e equipamentos				2.000,00	
3.3.90.39.19	manutenção e conservação de veículos				2.792,04	
3.3.90.39.41	fornecimento de alimentação				3.585,00	
3.3.90.39.48	serviços de seleção e treinamento				5.203,00	
3.3.90.39.59	serviços de áudio, vídeo e foto				1.500,00	
3.3.90.39.69	seguros em geral				2.716,26	
3.3.90.39.75	multas e infrações de trânsito				134,06	
3.3.90.39.88	serviços de publicidade e propaganda				250.000,00	

Município de IMBITUBA

Competência: 2019

Código	Títulos	Autorizada R\$			Despesa Realizada	Diferenças
		Créd. Orçam. e Suplemen.	Créd. Esp. e Extraord.	Total		
3.3.90.39.96	outros serviços de terceiros pessoa jurídica – pagamento antecipado				2.845,03	
3.3.90.39.99	outros serviços de terceiros – pessoa jurídica				519,62	
3.3.90.40.00	Serviços de Tecnologia da Informação e Comunicação (TIC) – Pessoa Jurídica				9.667,15	
3.3.90.40.02	Desenvolvimento e Manutenção de Software				2.467,15	
3.3.90.40.05	Serviços de Telefonia Fixa d Móvel (Quando Integram Pacote de Comunicação de Dados)				7.200,00	
3.3.90.47.00	Obrigações Tributárias e Contributivas				45.053,15	
3.3.90.47.12	contribuição para o PIS/PASEP				33.799,15	
3.3.90.47.18	contribuição previdenciária sobre serviços de terceiros - PF				1.300,00	
3.3.90.47.99	outras obrigações tributárias e contributivas				9.954,00	
3.3.90.91.00	Sentenças Judiciais				154.936,88	
3.3.90.91.15	sentenças judiciais de pequeno valor				154.936,88	
3.3.90.92.00	Despesas de Exercícios Anteriores				27.797,00	
3.3.90.92.47	obrigações tributárias e contributivas				27.797,00	
4.4.90.00.00	Aplicações Diretas	10.000,00	0,00	10.000,00	8.755,00	1.245,00
4.4.90.52.00	Equipamentos e Material Permanente				8.755,00	
4.4.90.52.06	aparelhos e equipamentos de comunicação				455,00	
4.4.90.52.35	equipamentos de processamento de dados				8.300,00	
02001.06	Segurança Pública	215.760,00	0,00	215.760,00	104.600,00	111.160,00
02001.06.181	Policimento	215.760,00	0,00	215.760,00	104.600,00	111.160,00
02001.06.181.02.000083	PARCERIA COM SEGURANÇA - PORTO	215.760,00	0,00	215.760,00	104.600,00	111.160,00
3.3.90.00.00	Aplicações Diretas	0,00	0,00	0,00	0,00	0,00
4.4.90.00.00	Aplicações Diretas	215.760,00	0,00	215.760,00	104.600,00	111.160,00
4.4.90.52.00	Equipamentos e Material Permanente				104.600,00	
4.4.90.52.42	mobiliário em geral				5.600,00	
4.4.90.52.52	veículos de tração mecânica				99.000,00	
02001.08	Assistência Social	41.440,00	0,00	41.440,00	30.880,00	10.560,00
02001.08.244	Assistência Comunitária	41.440,00	0,00	41.440,00	30.880,00	10.560,00

Município de IMBITUBA

Competência: 2019

Código	Títulos	Autorizada R\$			Despesa Realizada	Diferenças
		Créd. Orçam. e Suplemen.	Créd. Esp. e Extraord.	Total		
02001.08.244.02.000063	GRUPO DE MAES E IDOSOS	41.440,00	0,00	41.440,00	30.880,00	10.560,00
3.3.90.00.00	Aplicações Diretas	41.440,00	0,00	41.440,00	30.880,00	10.560,00
3.3.90.39.00	Outros Serviços de Terceiros (Pessoa Jurídica)				30.880,00	
3.3.90.39.99	outros serviços de terceiros – pessoa jurídica				30.880,00	
03001	SECRETARIA MUNICIPAL DE ADMINISTRAÇÃO - SEAD	4.835.050,00	0,00	4.835.050,00	4.698.036,62	137.013,38
03001.04	Administração	4.732.800,00	0,00	4.732.800,00	4.625.250,52	107.549,48
03001.04.122	Administração Geral	4.732.800,00	0,00	4.732.800,00	4.625.250,52	107.549,48
03001.04.122.01.000002	CONSTRUÇÃO DO ARQUIVO MUNICIPAL	0,00	0,00	0,00	0,00	0,00
4.4.90.00.00	Aplicações Diretas	0,00	0,00	0,00	0,00	0,00
03001.04.122.02.000003	MANUTENÇÃO DA SEAD	4.674.243,10	0,00	4.674.243,10	4.595.675,25	78.567,85
3.1.90.00.00	Aplicações Diretas	3.147.500,00	0,00	3.147.500,00	3.128.595,75	18.904,25
3.1.90.11.00	Vencimentos e Vantagens Fixas (Pessoal Civil)				2.136.686,43	
3.1.90.11.01	vencimentos e salários				1.723.066,48	
3.1.90.11.33	gratificação por exercício de funções				318.142,97	
3.1.90.11.43	13º salário				95.476,98	
3.1.90.13.00	Obrigações Patronais				655.333,85	
3.1.90.13.01	FGTS				165.410,22	
3.1.90.13.02	contribuições previdenciárias – INSS				489.923,63	
3.1.90.16.00	Outras Despesas Variáveis (Pessoal Civil)				195.739,70	
3.1.90.16.44	serviços extraordinários				195.739,70	
3.1.90.94.00	Indenizações e Restituições Trabalhistas				140.835,77	
3.1.90.94.99	diversas indenizações e restituições trabalhistas				31.337,27	
3.1.90.94.08	incentivo à demissão voluntária				109.498,50	
3.3.90.00.00	Aplicações Diretas	1.413.743,10	0,00	1.413.743,10	1.379.045,46	34.697,64
3.3.90.14.00	Diárias Civil				12.265,00	
3.3.90.14.14	diárias no país – civil				12.265,00	
3.3.90.30.00	Material de Consumo				93.314,95	

Município de IMBITUBA

Competência: 2019

Código	Títulos	Autorizada R\$			Despesa Realizada	Diferenças
		Créd. Orçam. e Suplemen.	Créd. Esp. e Extraord.	Total		
3.3.90.30.01	combustíveis e lubrificantes automotivos				38.799,59	
3.3.90.30.04	gás engarrafado				180,00	
3.3.90.30.07	gêneros de alimentação				11.457,82	
3.3.90.30.16	material de expediente				1.323,30	
3.3.90.30.17	material de processamento de dados				627,70	
3.3.90.30.21	material de copa e cozinha				1.139,35	
3.3.90.30.22	material de limpeza e produção de higienização				6.432,36	
3.3.90.30.23	uniformes, tecidos e aviamentos				5.867,95	
3.3.90.30.24	material para manutenção de bens imóveis				8.904,04	
3.3.90.30.25	material para manutenção de bens móveis				700,00	
3.3.90.30.26	material elétrico e eletrônico				6.145,39	
3.3.90.30.39	material para manutenção de veículos				8.850,45	
3.3.90.30.50	bandeiras, flâmulas e insígnias				1.520,00	
3.3.90.30.51	materiais para conservação e manutenção de bens de uso comum do povo				1.367,00	
3.3.90.33.00	Passagens e Despesas com Locomoção				5.089,39	
3.3.90.33.01	passagens para o país				5.089,39	
3.3.90.36.00	Outros Serviços de Terceiros (Pessoa Física)				207.195,93	
3.3.90.36.07	estagiários				83.969,93	
3.3.90.36.15	locação de imóveis				118.426,00	
3.3.90.36.99	outros serviços de terceiros – pessoa física				4.800,00	
3.3.90.39.00	Outros Serviços de Terceiros (Pessoa Jurídica)				778.746,94	
3.3.90.39.05	serviços técnicos profissionais				125.430,62	
3.3.90.39.11	locação de softwares				164.726,15	
3.3.90.39.12	locação de máquinas e equipamentos				38.627,46	
3.3.90.39.14	locação de bens móveis e outras naturezas intangíveis				4.020,00	
3.3.90.39.16	manutenção e conservação de bens imóveis				17.928,00	
3.3.90.39.17	manutenção e conservação de máquinas e equipamentos				2.520,00	

Município de IMBITUBA

Competência: 2019

Código	Títulos	Autorizada R\$			Despesa Realizada	Diferenças
		Créd. Orçam. e Suplemen.	Créd. Esp. e Extraord.	Total		
3.3.90.39.19	manutenção e conservação de veículos				1.482,14	
3.3.90.39.20	manutenção e conservação de bens móveis de outras naturezas				320,10	
3.3.90.39.27	locação de veículos para locomoção				134.980,00	
3.3.90.39.41	fornecimento de alimentação				1.498,00	
3.3.90.39.43	serviços de energia elétrica				147.041,46	
3.3.90.39.47	serviços de comunicação em geral				62.017,96	
3.3.90.39.48	serviços de seleção e treinamento				13.621,40	
3.3.90.39.59	serviços de áudio, vídeo e foto				1.000,00	
3.3.90.39.63	serviços gráficos e editoriais				975,00	
3.3.90.39.69	seguros em geral				9.963,77	
3.3.90.39.75	multas e infrações de trânsito				136,56	
3.3.90.39.90	serviços de publicidade legal				0,00	
3.3.90.39.96	outros serviços de terceiros pessoa jurídica – pagamento antecipado				419,90	
3.3.90.39.99	outros serviços de terceiros – pessoa jurídica				52.038,42	
3.3.90.40.00	Serviços de Tecnologia da Informação e Comunicação (TIC) – Pessoa Jurídica				177.748,78	
3.3.90.40.01	Locação de Equipamentos e Softwares				67.046,64	
3.3.90.40.05	Serviços de Telefonia Fixa d Móvel (Quando Integrarem Pacote de Comunicação de Dados)				73.577,03	
3.3.90.40.13	Treinamento e Capacitação em Tic				7.257,11	
3.3.90.40.99	Outros Serviços de Tecnologia da Informação e Comunicação				29.868,00	
3.3.90.46.00	Auxílio Alimentação				51.825,45	
3.3.90.46.01	auxilio-alimentação em pecúnia				51.825,45	
3.3.90.47.00	Obrigações Tributárias e Contributivas				3.062,02	
3.3.90.47.10	taxas				2.102,02	
3.3.90.47.18	contribuição previdenciária sobre serviços de terceiros - PF				960,00	
3.3.90.91.00	Sentenças Judiciais				22.000,00	
3.3.90.91.15	sentenças judiciais de pequeno valor				22.000,00	
3.3.90.92.00	Despesas de Exercícios Anteriores				27.797,00	

Município de IMBITUBA

Competência: 2019

Código	Títulos	Autorizada R\$			Despesa Realizada	Diferenças
		Créd. Orçam. e Suplemen.	Créd. Esp. e Extraord.	Total		
3.3.90.92.47	obrigações tributárias e contributivas				27.797,00	
3.3.91.00.00	Aplic Direta Decorrente de Oper entre Órgãos, Fundos e Entid Integ dos Orç Fiscal e da Seg. Social	25.000,00	0,00	25.000,00	25.000,00	0,00
3.3.91.39.00	Outros Serviços de Terceiros (Pessoa Jurídica)				25.000,00	
3.3.91.39.44	serviços de água e esgoto				25.000,00	
3.3.93.00.00	Aplicação Direta Decorrente de Operação de Órgãos, Fundos e Entidades dos Orçam. Fiscal e da Segurid	25.000,00	0,00	25.000,00	10.140,00	14.860,00
3.3.93.39.00	Outros Serviços de Terceiros (Pessoa Jurídica)				10.140,00	
3.3.93.39.99	outros serviços de terceiros – pessoa jurídica				10.140,00	
4.4.90.00.00	Aplicações Diretas	63.000,00	0,00	63.000,00	52.894,04	10.105,96
4.4.90.40.00	Serviços de Tecnologia da Informação e Comunicação (TIC) – Pessoa Jurídica				0,00	
4.4.90.40.05	Serviços de Telefonia Fixa d Móvel (Quando Integram Pacote de Comunicação de Dados)				0,00	
4.4.90.52.00	Equipamentos e Material Permanente				52.894,04	
4.4.90.52.06	aparelhos e equipamentos de comunicação				1.092,00	
4.4.90.52.12	aparelhos e utensílios domésticos				1.519,00	
4.4.90.52.24	equipamentos de proteção, segurança e socorro				25.999,00	
4.4.90.52.35	equipamentos de processamento de dados				8.694,90	
4.4.90.52.42	mobiliário em geral				13.008,00	
4.4.90.52.51	peças não incorporáveis a imóveis				2.581,14	
03001.04.122.02.000004	IMBITUBA CONECTADA	28.556,90	0,00	28.556,90	28.485,27	71,63
3.3.90.00.00	Aplicações Diretas	156,90	0,00	156,90	156,90	0,00
3.3.90.30.00	Material de Consumo				156,90	
3.3.90.30.26	material elétrico e eletrônico				156,90	
4.4.90.00.00	Aplicações Diretas	28.400,00	0,00	28.400,00	28.328,37	71,63
4.4.90.52.00	Equipamentos e Material Permanente				28.328,37	
4.4.90.52.33	equipamentos para áudio, vídeo e foto				2.128,00	
4.4.90.52.34	máquinas, utensílios e equipamentos diversos				3.983,34	
4.4.90.52.35	equipamentos de processamento de dados				15.410,90	

Município de IMBITUBA

Competência: 2019

Código	Títulos	Autorizada R\$			Despesa Realizada	Diferenças
		Créd. Orçam. e Suplemen.	Créd. Esp. e Extraord.	Total		
4.4.90.52.51	peças não incorporáveis a imóveis				6.806,13	
03001.04.122.02.000085	MANUTENÇÃO E CONSERVAÇÃO DO PAÇO MUNICIPAL	30.000,00	0,00	30.000,00	1.090,00	28.910,00
3.3.90.00.00	Aplicações Diretas	30.000,00	0,00	30.000,00	1.090,00	28.910,00
3.3.90.30.00	Material de Consumo				1.090,00	
3.3.90.30.24	material para manutenção de bens imóveis				1.090,00	
4.4.90.00.00	Aplicações Diretas	0,00	0,00	0,00	0,00	0,00
03001.06	Segurança Pública	47.250,00	0,00	47.250,00	26.923,34	20.326,66
03001.06.182	Defesa Civil	47.250,00	0,00	47.250,00	26.923,34	20.326,66
03001.06.182.02.000030	MANUTENÇÃO DA DEFESA CIVIL	47.250,00	0,00	47.250,00	26.923,34	20.326,66
3.3.90.00.00	Aplicações Diretas	31.500,00	0,00	31.500,00	26.923,34	4.576,66
3.3.90.14.00	Diárias Civil				80,00	
3.3.90.14.14	diárias no país – civil				80,00	
3.3.90.30.00	Material de Consumo				10.829,93	
3.3.90.30.23	uniformes, tecidos e aviamentos				5.464,84	
3.3.90.30.24	material para manutenção de bens imóveis				160,70	
3.3.90.30.39	material para manutenção de veículos				4.894,59	
3.3.90.30.42	ferramentas				309,80	
3.3.90.39.00	Outros Serviços de Terceiros (Pessoa Jurídica)				16.013,41	
3.3.90.39.19	manutenção e conservação de veículos				3.346,77	
3.3.90.39.27	locação de veículos para locomoção				12.666,64	
4.4.90.00.00	Aplicações Diretas	15.750,00	0,00	15.750,00	0,00	15.750,00
03001.14	Direitos da Cidadania	55.000,00	0,00	55.000,00	45.862,76	9.137,24
03001.14.243	Assistência à Criança e ao Adolescente	55.000,00	0,00	55.000,00	45.862,76	9.137,24
03001.14.243.02.000086	APOIO AO CONSELHO TUTELAR	55.000,00	0,00	55.000,00	45.862,76	9.137,24
3.3.90.00.00	Aplicações Diretas	30.000,00	0,00	30.000,00	25.251,74	4.748,26
3.3.90.14.00	Diárias Civil				40,00	
3.3.90.14.14	diárias no país – civil				40,00	

Município de IMBITUBA

Competência: 2019

Código	Títulos	Autorizada R\$			Despesa Realizada	Diferenças
		Créd. Orçam. e Suplemen.	Créd. Esp. e Extraord.	Total		
3.3.90.30.00	Material de Consumo				15.327,88	
3.3.90.30.24	material para manutenção de bens imóveis				19,49	
3.3.90.30.39	material para manutenção de veículos				15.308,39	
3.3.90.33.00	Passagens e Despesas com Locomoção				189,00	
3.3.90.33.01	passagens para o país				189,00	
3.3.90.39.00	Outros Serviços de Terceiros (Pessoa Jurídica)				9.694,86	
3.3.90.39.16	manutenção e conservação de bens imóveis				3.047,02	
3.3.90.39.19	manutenção e conservação de veículos				6.189,84	
3.3.90.39.96	outros serviços de terceiros pessoa jurídica – pagamento antecipado				458,00	
4.4.90.00.00	Aplicações Diretas	25.000,00	0,00	25.000,00	20.611,02	4.388,98
4.4.90.52.00	Equipamentos e Material Permanente				20.611,02	
4.4.90.52.34	máquinas, utensílios e equipamentos diversos				1.160,00	
4.4.90.52.35	equipamentos de processamento de dados				16.800,00	
4.4.90.52.51	peças não incorporáveis a imóveis				2.651,02	
04001	SECRETARIA MUNICIPAL DE FAZENDA - SEFAZ	5.051.360,00	150.000,00	5.201.360,00	5.106.647,13	94.712,87
04001.04	Administração	5.051.360,00	0,00	5.051.360,00	5.013.198,92	38.161,08
04001.04.123	Administração Financeira	5.051.360,00	0,00	5.051.360,00	5.013.198,92	38.161,08
04001.04.123.02.000005	MANUTENÇÃO DA SEFAZ	5.051.000,00	0,00	5.051.000,00	5.013.198,92	37.801,08
3.1.90.00.00	Aplicações Diretas	3.750.000,00	0,00	3.750.000,00	3.748.207,88	1.792,12
3.1.90.11.00	Vencimentos e Vantagens Fixas (Pessoal Civil)				2.513.595,60	
3.1.90.11.01	vencimentos e salários				2.097.666,80	
3.1.90.11.33	gratificação por exercício de funções				305.026,49	
3.1.90.11.43	13º salário				110.902,31	
3.1.90.13.00	Obrigações Patronais				732.924,96	
3.1.90.13.01	FGTS				198.132,16	
3.1.90.13.02	contribuições previdenciárias – INSS				534.792,80	
3.1.90.16.00	Outras Despesas Variáveis (Pessoal Civil)				217.082,68	

Município de IMBITUBA

Competência: 2019

Código	Títulos	Autorizada R\$			Despesa Realizada	Diferenças
		Créd. Orçam. e Suplemen.	Créd. Esp. e Extraord.	Total		
3.1.90.16.44	serviços extraordinários				61.805,13	
3.1.90.16.99	outras despesas variáveis – pessoal civil				155.277,55	
3.1.90.94.00	Indenizações e Restituições Trabalhistas				284.604,64	
3.1.90.94.99	diversas indenizações e restituições trabalhistas				9.731,49	
3.1.90.94.08	incentivo à demissão voluntária				274.873,15	
3.3.50.00.00	Transferências a Instituições Privadas sem Fins Lucrativos	47.000,00	0,00	47.000,00	45.000,00	2.000,00
3.3.50.43.00	Subvenções Sociais				45.000,00	
3.3.50.43.99	outras subvenções sociais				45.000,00	
3.3.80.00.00	Transferências ao Exterior	20.000,00	0,00	20.000,00	8.690,51	11.309,49
3.3.80.41.00	Contribuições				8.690,51	
3.3.80.41.99	outras contribuições				8.690,51	
3.3.90.00.00	Aplicações Diretas	1.188.000,00	0,00	1.188.000,00	1.176.315,53	11.684,47
3.3.90.14.00	Diárias Civil				3.247,50	
3.3.90.14.14	diárias no país – civil				3.247,50	
3.3.90.30.00	Material de Consumo				37.619,30	
3.3.90.30.01	combustíveis e lubrificantes automotivos				16.786,82	
3.3.90.30.07	gêneros de alimentação				6.244,98	
3.3.90.30.16	material de expediente				1.306,15	
3.3.90.30.17	material de processamento de dados				412,70	
3.3.90.30.21	material de copa e cozinha				36,70	
3.3.90.30.22	material de limpeza e produção de higienização				10.103,37	
3.3.90.30.24	material para manutenção de bens imóveis				156,48	
3.3.90.30.26	material elétrico e eletrônico				1.430,00	
3.3.90.30.39	material para manutenção de veículos				1.142,10	
3.3.90.36.00	Outros Serviços de Terceiros (Pessoa Física)				83.102,88	
3.3.90.36.07	estagiários				1.442,88	
3.3.90.36.45	jetons a conselheiros				80.160,00	

Município de IMBITUBA

Competência: 2019

Código	Títulos	Autorizada R\$			Despesa Realizada	Diferenças
		Créd. Orçam. e Suplemen.	Créd. Esp. e Extraord.	Total		
3.3.90.36.99	outros serviços de terceiros – pessoa física				1.500,00	
3.3.90.39.00	Outros Serviços de Terceiros (Pessoa Jurídica)				980.995,29	
3.3.90.39.05	serviços técnicos profissionais				74.353,00	
3.3.90.39.08	manutenção de software				273.650,00	
3.3.90.39.11	locação de softwares				228.068,05	
3.3.90.39.12	locação de máquinas e equipamentos				0,00	
3.3.90.39.16	manutenção e conservação de bens imóveis				12,50	
3.3.90.39.17	manutenção e conservação de máquinas e equipamentos				2.535,98	
3.3.90.39.19	manutenção e conservação de veículos				407,41	
3.3.90.39.27	locação de veículos para locomoção				14.496,36	
3.3.90.39.36	multas indedutíveis				67.803,84	
3.3.90.39.41	fornecimento de alimentação				2.118,80	
3.3.90.39.47	serviços de comunicação em geral				78.356,02	
3.3.90.39.48	serviços de seleção e treinamento				2.904,15	
3.3.90.39.59	serviços de áudio, vídeo e foto				2.700,00	
3.3.90.39.63	serviços gráficos e editoriais				36.169,10	
3.3.90.39.69	seguros em geral				100,41	
3.3.90.39.75	multas e infrações de trânsito				0,00	
3.3.90.39.81	serviços bancários				166.120,05	
3.3.90.39.90	serviços de publicidade legal				1.080,00	
3.3.90.39.99	outros serviços de terceiros – pessoa jurídica				30.119,62	
3.3.90.40.00	Serviços de Tecnologia da Informação e Comunicação (TIC) – Pessoa Jurídica				0,00	
3.3.90.40.05	Serviços de Telefonia Fixa d Móvel (Quando Integrarem Pacote de Comunicação de Dados)				0,00	
3.3.90.47.00	Obrigações Tributárias e Contributivas				21.553,56	
3.3.90.47.10	taxas				2.576,38	
3.3.90.47.12	contribuição para o PIS/PASEP				15.000,00	
3.3.90.47.15	multas				1.622,50	

Município de IMBITUBA

Competência: 2019

Código	Títulos	Autorizada R\$			Despesa Realizada	Diferenças
		Créd. Orçam. e Suplemen.	Créd. Esp. e Extraord.	Total		
3.3.90.47.18	contribuição previdenciária sobre serviços de terceiros - PF				300,00	
3.3.90.47.99	outras obrigações tributárias e contributivas				2.054,68	
3.3.90.91.00	Sentenças Judiciais				22.000,00	
3.3.90.91.15	sentenças judiciais de pequeno valor				22.000,00	
3.3.90.92.00	Despesas de Exercícios Anteriores				27.797,00	
3.3.90.92.47	obrigações tributárias e contributivas				27.797,00	
3.3.93.00.00	Aplicação Direta Decorrente de Operação de Órgãos, Fundos e Entidades dos Orçam. Fiscal e da Segurid	21.000,00	0,00	21.000,00	16.008,00	4.992,00
3.3.93.39.00	Outros Serviços de Terceiros (Pessoa Jurídica)				16.008,00	
3.3.93.39.99	outros serviços de terceiros – pessoa jurídica				16.008,00	
4.4.90.00.00	Aplicações Diretas	25.000,00	0,00	25.000,00	18.977,00	6.023,00
4.4.90.52.00	Equipamentos e Material Permanente				18.977,00	
4.4.90.52.34	máquinas, utensílios e equipamentos diversos				3.610,00	
4.4.90.52.35	equipamentos de processamento de dados				11.500,00	
4.4.90.52.36	máquinas, instalações e utensílios de escritório				645,00	
4.4.90.52.42	mobiliário em geral				3.222,00	
04001.04.123.02.000028	EDUCAÇÃO FISCAL	360,00	0,00	360,00	0,00	360,00
3.3.90.00.00	Aplicações Diretas	360,00	0,00	360,00	0,00	360,00
04001.06	Segurança Pública	0,00	150.000,00	150.000,00	93.448,21	56.551,79
04001.06.182	Defesa Civil	0,00	150.000,00	150.000,00	93.448,21	56.551,79
04001.06.182.01.000042	MANUTENÇÃO CONVENIO CORPO BOMBEIROS MILITAR	0,00	150.000,00	150.000,00	93.448,21	56.551,79
3.3.90.00.00	Aplicações Diretas	0,00	150.000,00	150.000,00	93.448,21	56.551,79
3.3.90.30.00	Material de Consumo				64.124,82	
3.3.90.30.01	combustíveis e lubrificantes automotivos				38.297,22	
3.3.90.30.07	gêneros de alimentação				8.854,60	
3.3.90.30.24	material para manutenção de bens imóveis				2.529,00	
3.3.90.30.26	material elétrico e eletrônico				560,00	
3.3.90.30.39	material para manutenção de veículos				13.884,00	

Município de IMBITUBA

Competência: 2019

Código	Títulos	Autorizada R\$			Despesa Realizada	Diferenças
		Créd. Orçam. e Suplemen.	Créd. Esp. e Extraord.	Total		
3.3.90.39.00	Outros Serviços de Terceiros (Pessoa Jurídica)				29.323,39	
3.3.90.39.16	manutenção e conservação de bens imóveis				10.160,47	
3.3.90.39.19	manutenção e conservação de veículos				19.162,92	
05001	SEC. MUN. DE EDUCAÇÃO, CULTURA E ESPORTE - SEDUCE	44.016.805,86	0,00	44.016.805,86	38.249.093,41	5.767.712,45
05001.12	Educação	44.016.805,86	0,00	44.016.805,86	38.249.093,41	5.767.712,45
05001.12.122	Administração Geral	80.000,00	0,00	80.000,00	79.667,14	332,86
05001.12.122.02.000021	MANUTENÇÃO DA SECRETARIA DE EDUCAÇÃO	80.000,00	0,00	80.000,00	79.667,14	332,86
3.3.90.00.00	Aplicações Diretas	80.000,00	0,00	80.000,00	79.667,14	332,86
3.3.90.14.00	Diárias Civil				3.245,00	
3.3.90.14.14	diárias no país – civil				3.245,00	
3.3.90.30.00	Material de Consumo				738,10	
3.3.90.30.16	material de expediente				738,10	
3.3.90.33.00	Passagens e Despesas com Locomoção				2.950,00	
3.3.90.33.01	passagens para o país				2.950,00	
3.3.90.39.00	Outros Serviços de Terceiros (Pessoa Jurídica)				70.495,77	
3.3.90.39.05	serviços técnicos profissionais				2.473,00	
3.3.90.39.11	locação de softwares				51.103,12	
3.3.90.39.41	fornecimento de alimentação				913,75	
3.3.90.39.59	serviços de áudio, vídeo e foto				4.198,95	
3.3.90.39.69	seguros em geral				28,98	
3.3.90.39.75	multas e infrações de trânsito				148,97	
3.3.90.39.77	vigilância ostensiva/monitorada				6.820,00	
3.3.90.39.96	outros serviços de terceiros pessoa jurídica – pagamento antecipado				3.309,00	
3.3.90.39.99	outros serviços de terceiros – pessoa jurídica				1.500,00	
3.3.90.47.00	Obrigações Tributárias e Contributivas				2.238,27	
3.3.90.47.10	taxas				2.238,27	
05001.12.306	Alimentação e Nutrição	1.881.600,00	0,00	1.881.600,00	1.616.683,26	264.916,74

Município de IMBITUBA

Competência: 2019

Código	Títulos	Autorizada R\$			Despesa Realizada	Diferenças
		Créd. Orçam. e Suplemen.	Créd. Esp. e Extraord.	Total		
05001.12.306.02.000017	SABOR, SABER E SAÚDE - FUNDAMENTAL	886.000,00	0,00	886.000,00	747.152,18	138.847,82
3.3.90.00.00	Aplicações Diretas	886.000,00	0,00	886.000,00	747.152,18	138.847,82
3.3.90.32.00	Material, Bens ou Serviço para Distribuição Gratuita				702.152,18	
3.3.90.32.02	medicamentos				719,92	
3.3.90.32.03	gêneros alimentícios				701.432,26	
3.3.90.39.00	Outros Serviços de Terceiros (Pessoa Jurídica)				45.000,00	
3.3.90.39.43	serviços de energia elétrica				45.000,00	
05001.12.306.02.000018	SABOR, SABER E SAÚDE - INFANTIL	765.000,00	0,00	765.000,00	671.325,85	93.674,15
3.3.90.00.00	Aplicações Diretas	765.000,00	0,00	765.000,00	671.325,85	93.674,15
3.3.90.32.00	Material, Bens ou Serviço para Distribuição Gratuita				669.733,18	
3.3.90.32.02	medicamentos				416,25	
3.3.90.32.03	gêneros alimentícios				669.316,93	
3.3.90.33.00	Passagens e Despesas com Locomoção				1.592,67	
3.3.90.33.02	passagens para o exterior				1.592,67	
05001.12.306.02.000019	SABOR, SABER E SAÚDE - PRÉ ESCOLAR	203.000,00	0,00	203.000,00	179.655,28	23.344,72
3.3.90.00.00	Aplicações Diretas	203.000,00	0,00	203.000,00	179.655,28	23.344,72
3.3.90.32.00	Material, Bens ou Serviço para Distribuição Gratuita				179.655,28	
3.3.90.32.03	gêneros alimentícios				179.655,28	
05001.12.306.02.000020	SABOR, SABER E SAÚDE - AEE	27.600,00	0,00	27.600,00	18.549,95	9.050,05
3.3.90.00.00	Aplicações Diretas	27.600,00	0,00	27.600,00	18.549,95	9.050,05
3.3.90.14.00	Diárias Civil				140,59	
3.3.90.14.14	diárias no país – civil				140,59	
3.3.90.32.00	Material, Bens ou Serviço para Distribuição Gratuita				17.749,36	
3.3.90.32.03	gêneros alimentícios				17.749,36	
3.3.90.39.00	Outros Serviços de Terceiros (Pessoa Jurídica)				660,00	
3.3.90.39.99	outros serviços de terceiros – pessoa jurídica				660,00	
05001.12.361	Ensino Fundamental	27.892.282,39	0,00	27.892.282,39	25.967.294,82	1.924.987,57

Município de IMBITUBA

Competência: 2019

Código	Títulos	Autorizada R\$			Despesa Realizada	Diferenças
		Créd. Orçam. e Suplemen.	Créd. Esp. e Extraord.	Total		
05001.12.361.01.000003	CONSTRUÇÃO, REFORMA, AMPLIAÇÃO DE UNIDADES ESCOLARES - FUNDAMENTAL	2.553.000,00	0,00	2.553.000,00	1.208.200,86	1.344.799,14
4.4.90.00.00	Aplicações Diretas	2.553.000,00	0,00	2.553.000,00	1.208.200,86	1.344.799,14
4.4.90.51.00	Obras e Instalações				767.122,57	
4.4.90.51.07	reforma				595.302,92	
4.4.90.51.99	outras obras e instalações				171.819,65	
4.4.90.52.00	Equipamentos e Material Permanente				441.078,29	
4.4.90.52.42	mobiliário em geral				315.538,00	
4.4.90.52.99	outros equipamentos e material permanente				125.540,29	
05001.12.361.02.000006	MANUTENÇÃO DO ENSINO FUNDAMENTAL	12.787.950,30	0,00	12.787.950,30	12.423.163,99	364.786,31
3.1.90.00.00	Aplicações Diretas	9.915.450,30	0,00	9.915.450,30	9.915.450,30	0,00
3.1.90.11.00	Vencimentos e Vantagens Fixas (Pessoal Civil)				7.556.981,09	
3.1.90.11.01	vencimentos e salários				7.050.788,36	
3.1.90.11.31	gratificação por exercício de cargos				3.866,67	
3.1.90.11.33	gratificação por exercício de funções				262.846,69	
3.1.90.11.43	13º salário				239.479,37	
3.1.90.13.00	Obrigações Patronais				2.092.590,16	
3.1.90.13.01	FGTS				531.368,89	
3.1.90.13.02	contribuições previdenciárias – INSS				1.561.221,27	
3.1.90.16.00	Outras Despesas Variáveis (Pessoal Civil)				200.065,09	
3.1.90.16.01	outras despesas variáveis – pessoal civil				30.416,70	
3.1.90.16.44	serviços extraordinários				161.193,87	
3.1.90.16.99	outras despesas variáveis – pessoal civil				8.454,52	
3.1.90.94.00	Indenizações e Restituições Trabalhistas				65.813,96	
3.1.90.94.99	diversas indenizações e restituições trabalhistas				65.813,96	
3.3.90.00.00	Aplicações Diretas	2.410.000,00	0,00	2.410.000,00	2.095.364,55	314.635,45
3.3.90.14.00	Diárias Civil				9.950,00	
3.3.90.14.14	diárias no país – civil				9.950,00	

Município de IMBITUBA

Competência: 2019

Código	Títulos	Autorizada R\$			Despesa Realizada	Diferenças
		Créd. Orçam. e Suplemen.	Créd. Esp. e Extraord.	Total		
3.3.90.30.00	Material de Consumo				757.794,48	
3.3.90.30.01	combustíveis e lubrificantes automotivos				138.450,10	
3.3.90.30.04	gás engarrafado				44.606,00	
3.3.90.30.07	gêneros de alimentação				6.265,25	
3.3.90.30.14	material educativo e esportivo				103.702,60	
3.3.90.30.16	material de expediente				81.910,95	
3.3.90.30.17	material de processamento de dados				74.620,90	
3.3.90.30.21	material de copa e cozinha				14.525,45	
3.3.90.30.22	material de limpeza e produção de higienização				165.558,44	
3.3.90.30.23	uniformes, tecidos e aviamentos				15.456,00	
3.3.90.30.24	material para manutenção de bens imóveis				63.858,92	
3.3.90.30.25	material para manutenção de bens móveis				2.327,96	
3.3.90.30.26	material elétrico e eletrônico				6.502,65	
3.3.90.30.29	material para áudio, vídeo e foto				450,00	
3.3.90.30.39	material para manutenção de veículos				27.686,86	
3.3.90.30.42	ferramentas				0,00	
3.3.90.30.44	material de sinalização visual e afins				21,00	
3.3.90.30.50	bandeiras, flâmulas e insígnias				1.425,00	
3.3.90.30.99	outros materiais de consumo				10.426,40	
3.3.90.31.00	Premiações Culturais, Artísticas, Científicas, Desportivas e Outras				4.923,50	
3.3.90.31.04	premiações desportivas				4.923,50	
3.3.90.32.00	Material, Bens ou Serviço para Distribuição Gratuita				2.515,17	
3.3.90.32.03	gêneros alimentícios				2.515,17	
3.3.90.35.00	Serviços de Consultoria				61.200,00	
3.3.90.35.01	assessoria e consultoria técnica ou jurídica				61.200,00	
3.3.90.36.00	Outros Serviços de Terceiros (Pessoa Física)				162.837,94	
3.3.90.36.07	estagiários				66.368,60	

Município de IMBITUBA

Competência: 2019

Código	Títulos	Autorizada R\$			Despesa Realizada	Diferenças
		Créd. Orçam. e Suplemen.	Créd. Esp. e Extraord.	Total		
3.3.90.36.15	locação de imóveis				89.361,12	
3.3.90.36.22	manutenção e conservação de bens imóveis				2.308,22	
3.3.90.36.28	serviços de seleção e treinamento				1.800,00	
3.3.90.36.99	outros serviços de terceiros – pessoa física				3.000,00	
3.3.90.39.00	Outros Serviços de Terceiros (Pessoa Jurídica)				710.291,40	
3.3.90.39.05	serviços técnicos profissionais				19.515,20	
3.3.90.39.08	manutenção de software				25.371,00	
3.3.90.39.12	locação de máquinas e equipamentos				74.592,00	
3.3.90.39.14	locação de bens móveis e outras naturezas intangíveis				9.575,74	
3.3.90.39.16	manutenção e conservação de bens imóveis				100.726,89	
3.3.90.39.17	manutenção e conservação de máquinas e equipamentos				5.269,55	
3.3.90.39.19	manutenção e conservação de veículos				4.227,41	
3.3.90.39.23	festividades e homenagens				27.140,00	
3.3.90.39.25	serviços de instalação de máquinas, equipamentos e afins				1.570,00	
3.3.90.39.26	serviços de transporte escolar				105.057,70	
3.3.90.39.27	locação de veículos para locomoção				14.500,00	
3.3.90.39.41	fornecimento de alimentação				8.517,49	
3.3.90.39.43	serviços de energia elétrica				85.506,31	
3.3.90.39.48	serviços de seleção e treinamento				2.323,36	
3.3.90.39.59	serviços de áudio, vídeo e foto				22.581,83	
3.3.90.39.63	serviços gráficos e editoriais				13.586,50	
3.3.90.39.77	vigilância ostensiva/monitorada				66.740,00	
3.3.90.39.81	serviços bancários				1.691,00	
3.3.90.39.99	outros serviços de terceiros – pessoa jurídica				121.799,42	
3.3.90.40.00	Serviços de Tecnologia da Informação e Comunicação (TIC) – Pessoa Jurídica				207.792,06	
3.3.90.40.05	Serviços de Telefonia Fixa d Móvel (Quando Integrarem Pacote de Comunicação de Dados)				56.041,26	
3.3.90.40.08	Serviços Técnicos Profissionais de Tic				127.360,80	

Município de IMBITUBA

Competência: 2019

Código	Títulos	Autorizada R\$			Despesa Realizada	Diferenças
		Créd. Orçam. e Suplemen.	Créd. Esp. e Extraord.	Total		
3.3.90.40.99	Outros Serviços de Tecnologia da Informação e Comunicação				24.390,00	
3.3.90.46.00	Auxílio Alimentação				176.300,00	
3.3.90.46.01	auxilio-alimentação em pecúnia				176.300,00	
3.3.90.47.00	Obrigações Tributárias e Contributivas				960,00	
3.3.90.47.18	contribuição previdenciária sobre serviços de terceiros - PF				960,00	
3.3.90.92.00	Despesas de Exercícios Anteriores				800,00	
3.3.90.92.30	material de consumo				800,00	
3.3.91.00.00	Aplic Direta Decorrente de Oper entre Órgãos, Fundos e Entid Integ dos Orç Fiscal e da Seg. Social	105.000,00	0,00	105.000,00	74.544,40	30.455,60
3.3.91.39.00	Outros Serviços de Terceiros (Pessoa Jurídica)				74.544,40	
3.3.91.39.44	serviços de água e esgoto				74.544,40	
4.4.90.00.00	Aplicações Diretas	357.500,00	0,00	357.500,00	337.804,74	19.695,26
4.4.90.52.00	Equipamentos e Material Permanente				337.804,74	
4.4.90.52.10	aparelhos e equipamentos para esportes e diversões				107.490,00	
4.4.90.52.12	aparelhos e utensílios domésticos				29.352,00	
4.4.90.52.33	equipamentos para áudio, vídeo e foto				249,90	
4.4.90.52.34	máquinas, utensílios e equipamentos diversos				5.975,01	
4.4.90.52.35	equipamentos de processamento de dados				97.120,00	
4.4.90.52.42	mobiliário em geral				6.930,00	
4.4.90.52.51	peças não incorporáveis a imóveis				6.994,30	
4.4.90.52.99	outros equipamentos e material permanente				83.693,53	
05001.12.361.02.000008	MANUTENÇÃO DO FUNDEB	10.886.652,09	0,00	10.886.652,09	10.819.248,27	67.403,82
3.1.90.00.00	Aplicações Diretas	10.586.652,09	0,00	10.586.652,09	10.579.008,27	7.643,82
3.1.90.11.00	Vencimentos e Vantagens Fixas (Pessoal Civil)				7.314.157,31	
3.1.90.11.01	vencimentos e salários				6.920.524,98	
3.1.90.11.33	gratificação por exercício de funções				113.140,53	
3.1.90.11.43	13º salário				280.491,80	
3.1.90.13.00	Obrigações Patronais				2.631.792,50	

Município de IMBITUBA

Competência: 2019

Código	Títulos	Autorizada R\$			Despesa Realizada	Diferenças
		Créd. Orçam. e Suplemen.	Créd. Esp. e Extraord.	Total		
3.1.90.13.01	FGTS				773.701,69	
3.1.90.13.02	contribuições previdenciárias – INSS				1.858.090,81	
3.1.90.16.00	Outras Despesas Variáveis (Pessoal Civil)				383.198,98	
3.1.90.16.01	outras despesas variáveis – pessoal civil				299.418,24	
3.1.90.16.99	outras despesas variáveis – pessoal civil				83.780,74	
3.1.90.94.00	Indenizações e Restituições Trabalhistas				249.859,48	
3.1.90.94.99	diversas indenizações e restituições trabalhistas				249.859,48	
3.3.90.00.00	Aplicações Diretas	300.000,00	0,00	300.000,00	240.240,00	59.760,00
3.3.90.46.00	Auxílio Alimentação				240.240,00	
3.3.90.46.01	auxilio-alimentação em pecúnia				240.240,00	
05001.12.361.02.000010	MANUTENÇÃO DO TRANSPORTE ESCOLAR - FUNDAMENTAL	1.644.680,00	0,00	1.644.680,00	1.511.419,60	133.260,40
3.3.90.00.00	Aplicações Diretas	1.314.680,00	0,00	1.314.680,00	1.230.069,60	84.610,40
3.3.90.14.00	Diárias Civil				2.180,00	
3.3.90.14.14	diárias no país – civil				2.180,00	
3.3.90.30.00	Material de Consumo				323.872,93	
3.3.90.30.01	combustíveis e lubrificantes automotivos				252.000,92	
3.3.90.30.14	material educativo e esportivo				8.109,80	
3.3.90.30.39	material para manutenção de veículos				63.762,21	
3.3.90.32.00	Material, Bens ou Serviço para Distribuição Gratuita				600.000,00	
3.3.90.32.99	outros materiais de distribuição gratuita				600.000,00	
3.3.90.39.00	Outros Serviços de Terceiros (Pessoa Jurídica)				294.113,39	
3.3.90.39.19	manutenção e conservação de veículos				47.643,87	
3.3.90.39.26	serviços de transporte escolar				171.158,50	
3.3.90.39.27	locação de veículos para locomoção				21.375,00	
3.3.90.39.48	serviços de seleção e treinamento				4.120,00	
3.3.90.39.69	seguros em geral				241,06	
3.3.90.39.81	serviços bancários				0,00	

Município de IMBITUBA

Competência: 2019

Código	Títulos	Autorizada R\$			Despesa Realizada	Diferenças
		Créd. Orçam. e Suplemen.	Créd. Esp. e Extraord.	Total		
3.3.90.39.99	outros serviços de terceiros – pessoa jurídica				49.574,96	
3.3.90.47.00	Obrigações Tributárias e Contributivas				9.903,28	
3.3.90.47.10	taxas				9.733,02	
3.3.90.47.15	multas				170,26	
4.4.90.00.00	Aplicações Diretas	330.000,00	0,00	330.000,00	281.350,00	48.650,00
4.4.90.52.00	Equipamentos e Material Permanente				281.350,00	
4.4.90.52.52	veículos de tração mecânica				226.550,00	
4.4.90.52.99	outros equipamentos e material permanente				54.800,00	
05001.12.361.02.000014	QUALIFICAÇÃO DO ATENDIMENTO DA EQUIPE MULTIPROFISSIONAL - FUNDAMENTAL	20.000,00	0,00	20.000,00	5.262,10	14.737,90
3.3.90.00.00	Aplicações Diretas	20.000,00	0,00	20.000,00	5.262,10	14.737,90
3.3.90.14.00	Diárias Civil				1.555,00	
3.3.90.14.14	diárias no país – civil				1.555,00	
3.3.90.30.00	Material de Consumo				0,00	
3.3.90.30.14	material educativo e esportivo				0,00	
3.3.90.36.00	Outros Serviços de Terceiros (Pessoa Física)				650,00	
3.3.90.36.28	serviços de seleção e treinamento				650,00	
3.3.90.39.00	Outros Serviços de Terceiros (Pessoa Jurídica)				2.927,10	
3.3.90.39.26	serviços de transporte escolar				1.772,10	
3.3.90.39.41	fornecimento de alimentação				868,00	
3.3.90.39.48	serviços de seleção e treinamento				287,00	
3.3.90.47.00	Obrigações Tributárias e Contributivas				130,00	
3.3.90.47.18	contribuição previdenciária sobre serviços de terceiros - PF				130,00	
05001.12.362	Ensino Médio	747.650,00	0,00	747.650,00	707.620,18	40.029,82
05001.12.362.02.000011	MANUTENÇÃO DO TRANSPORTE ESCOLAR - MÉDIO	747.650,00	0,00	747.650,00	707.620,18	40.029,82
3.3.90.00.00	Aplicações Diretas	747.650,00	0,00	747.650,00	707.620,18	40.029,82
3.3.90.14.00	Diárias Civil				505,00	
3.3.90.14.14	diárias no país – civil				505,00	

Município de IMBITUBA

Competência: 2019

Código	Títulos	Autorizada R\$			Despesa Realizada	Diferenças
		Créd. Orçam. e Suplemen.	Créd. Esp. e Extraord.	Total		
3.3.90.30.00	Material de Consumo				5.102,60	
3.3.90.30.39	material para manutenção de veículos				5.102,60	
3.3.90.32.00	Material, Bens ou Serviço para Distribuição Gratuita				600.000,00	
3.3.90.32.99	outros materiais de distribuição gratuita				600.000,00	
3.3.90.39.00	Outros Serviços de Terceiros (Pessoa Jurídica)				102.012,58	
3.3.90.39.19	manutenção e conservação de veículos				1.783,60	
3.3.90.39.26	serviços de transporte escolar				43.264,10	
3.3.90.39.48	serviços de seleção e treinamento				2.561,68	
3.3.90.39.75	multas e infrações de trânsito				0,00	
3.3.90.39.99	outros serviços de terceiros – pessoa jurídica				54.403,20	
05001.12.363	Ensino Profissional	95.000,00	0,00	95.000,00	5.710,57	89.289,43
05001.12.363.02.000015	APOIO A EDUCAÇÃO PROFISSIONALIZANTE	95.000,00	0,00	95.000,00	5.710,57	89.289,43
3.3.90.00.00	Aplicações Diretas	95.000,00	0,00	95.000,00	5.710,57	89.289,43
3.3.90.14.00	Diárias Civil				375,00	
3.3.90.14.14	diárias no país – civil				375,00	
3.3.90.30.00	Material de Consumo				687,55	
3.3.90.30.07	gêneros de alimentação				687,55	
3.3.90.39.00	Outros Serviços de Terceiros (Pessoa Jurídica)				4.648,02	
3.3.90.39.41	fornecimento de alimentação				2.748,50	
3.3.90.39.59	serviços de áudio, vídeo e foto				1.899,52	
4.4.90.00.00	Aplicações Diretas	0,00	0,00	0,00	0,00	0,00
05001.12.364	Ensino Superior	75.000,00	0,00	75.000,00	37.695,00	37.305,00
05001.12.364.02.000016	APOIO AO ENSINO SUPERIOR	75.000,00	0,00	75.000,00	37.695,00	37.305,00
3.3.90.00.00	Aplicações Diretas	75.000,00	0,00	75.000,00	37.695,00	37.305,00
3.3.90.14.00	Diárias Civil				37.695,00	
3.3.90.14.14	diárias no país – civil				37.695,00	
05001.12.365	Educação Infantil	13.213.773,47	0,00	13.213.773,47	9.829.673,04	3.384.100,43

Município de IMBITUBA

Competência: 2019

Código	Títulos	Autorizada R\$			Despesa Realizada	Diferenças
		Créd. Orçam. e Suplemen.	Créd. Esp. e Extraord.	Total		
05001.12.365.01.000004	REEQUIPAMENTO DE UNIDADES ESCOLARES - PRE-ESCOLAS	100.000,00	0,00	100.000,00	79.728,00	20.272,00
4.4.90.00.00	Aplicações Diretas	100.000,00	0,00	100.000,00	79.728,00	20.272,00
4.4.90.52.00	Equipamentos e Material Permanente				79.728,00	
4.4.90.52.12	aparelhos e utensílios domésticos				45.016,00	
4.4.90.52.33	equipamentos para áudio, vídeo e foto				34.712,00	
05001.12.365.01.000005	CONSTRUÇÃO, REFORMA, AMPLIAÇÃO DE UNIDADES ESCOLARES - PRÉ-ESCOLAS	350.000,00	0,00	350.000,00	90.662,26	259.337,74
4.4.90.00.00	Aplicações Diretas	350.000,00	0,00	350.000,00	90.662,26	259.337,74
4.4.90.51.00	Obras e Instalações				90.662,26	
4.4.90.51.99	outras obras e instalações				90.662,26	
05001.12.365.01.000006	REEQUIPAMENTO CENTROS EDUCAÇÃO INFANTIL - CMEI	500.000,00	0,00	500.000,00	225.060,65	274.939,35
4.4.90.00.00	Aplicações Diretas	500.000,00	0,00	500.000,00	225.060,65	274.939,35
4.4.90.52.00	Equipamentos e Material Permanente				225.060,65	
4.4.90.52.10	aparelhos e equipamentos para esportes e diversões				85.200,00	
4.4.90.52.12	aparelhos e utensílios domésticos				30.981,00	
4.4.90.52.34	máquinas, utensílios e equipamentos diversos				33.585,00	
4.4.90.52.35	equipamentos de processamento de dados				34.250,00	
4.4.90.52.42	mobiliário em geral				34.922,00	
4.4.90.52.51	peças não incorporáveis a imóveis				6.122,65	
05001.12.365.01.000007	CONST., REFORMA, AMPLIAÇÃO CMEI - CRECHES	2.010.000,00	0,00	2.010.000,00	169.253,13	1.840.746,87
4.4.90.00.00	Aplicações Diretas	2.010.000,00	0,00	2.010.000,00	169.253,13	1.840.746,87
4.4.90.51.00	Obras e Instalações				169.253,13	
4.4.90.51.99	outras obras e instalações				169.253,13	
05001.12.365.02.000007	MANUTENÇÃO DA EDUCAÇÃO INFANTIL	10.198.573,47	0,00	10.198.573,47	9.264.969,00	933.604,47
3.1.90.00.00	Aplicações Diretas	6.693.603,13	0,00	6.693.603,13	6.434.710,43	258.892,70
3.1.90.11.00	Vencimentos e Vantagens Fixas (Pessoal Civil)				4.833.503,93	
3.1.90.11.01	vencimentos e salários				4.593.268,00	
3.1.90.11.33	gratificação por exercício de funções				52.881,67	

Município de IMBITUBA

Competência: 2019

Código	Títulos	Autorizada R\$			Despesa Realizada	Diferenças
		Créd. Orçam. e Suplemen.	Créd. Esp. e Extraord.	Total		
3.1.90.11.43	13º salário				187.354,26	
3.1.90.13.00	Obrigações Patronais				1.126.944,28	
3.1.90.13.01	FGTS				230.394,36	
3.1.90.13.02	contribuições previdenciárias – INSS				896.549,92	
3.1.90.16.00	Outras Despesas Variáveis (Pessoal Civil)				264.651,29	
3.1.90.16.01	outras despesas variáveis – pessoal civil				183.231,30	
3.1.90.16.44	serviços extraordinários				1.227,71	
3.1.90.16.99	outras despesas variáveis – pessoal civil				80.192,28	
3.1.90.94.00	Indenizações e Restituições Trabalhistas				209.610,93	
3.1.90.94.99	diversas indenizações e restituições trabalhistas				209.610,93	
3.3.50.00.00	Transferências a Instituições Privadas sem Fins Lucrativos	900.000,00	0,00	900.000,00	900.000,00	0,00
3.3.50.43.00	Subvenções Sociais				900.000,00	
3.3.50.43.99	outras subvenções sociais				900.000,00	
3.3.90.00.00	Aplicações Diretas	2.380.000,00	0,00	2.380.000,00	1.848.034,24	531.965,76
3.3.90.14.00	Diárias Civil				1.215,00	
3.3.90.14.14	diárias no país – civil				1.215,00	
3.3.90.30.00	Material de Consumo				214.143,31	
3.3.90.30.04	gás engarrafado				17.499,50	
3.3.90.30.07	gêneros de alimentação				202,50	
3.3.90.30.14	material educativo e esportivo				114.297,45	
3.3.90.30.16	material de expediente				4.654,70	
3.3.90.30.17	material de processamento de dados				13.692,20	
3.3.90.30.21	material de copa e cozinha				4.251,73	
3.3.90.30.22	material de limpeza e produção de higienização				11.260,90	
3.3.90.30.24	material para manutenção de bens imóveis				17.370,02	
3.3.90.30.25	material para manutenção de bens móveis				1.010,00	
3.3.90.30.26	material elétrico e eletrônico				15.740,46	

Município de IMBITUBA

Competência: 2019

Código	Títulos	Autorizada R\$			Despesa Realizada	Diferenças
		Créd. Orçam. e Suplemen.	Créd. Esp. e Extraord.	Total		
3.3.90.30.28	material de proteção e segurança				302,25	
3.3.90.30.99	outros materiais de consumo				13.861,60	
3.3.90.36.00	Outros Serviços de Terceiros (Pessoa Física)				869.360,25	
3.3.90.36.07	estagiários				812.021,85	
3.3.90.36.15	locação de imóveis				55.974,40	
3.3.90.36.22	manutenção e conservação de bens imóveis				364,00	
3.3.90.36.28	serviços de seleção e treinamento				1.000,00	
3.3.90.39.00	Outros Serviços de Terceiros (Pessoa Jurídica)				668.331,55	
3.3.90.39.08	manutenção de software				43.729,00	
3.3.90.39.14	locação de bens móveis e outras naturezas intangíveis				0,00	
3.3.90.39.16	manutenção e conservação de bens imóveis				75.470,96	
3.3.90.39.17	manutenção e conservação de máquinas e equipamentos				2.350,00	
3.3.90.39.20	manutenção e conservação de bens móveis de outras naturezas				475,72	
3.3.90.39.25	serviços de instalação de máquinas, equipamentos e afins				980,00	
3.3.90.39.26	serviços de transporte escolar				10.662,50	
3.3.90.39.41	fornecimento de alimentação				3.201,73	
3.3.90.39.43	serviços de energia elétrica				54.962,06	
3.3.90.39.46	serviços domésticos				1.692,80	
3.3.90.39.59	serviços de áudio, vídeo e foto				8.847,78	
3.3.90.39.63	serviços gráficos e editoriais				9.750,00	
3.3.90.39.65	serviços de apoio ao ensino				364.800,00	
3.3.90.39.77	vigilância ostensiva/monitorada				73.800,00	
3.3.90.39.99	outros serviços de terceiros – pessoa jurídica				17.609,00	
3.3.90.40.00	Serviços de Tecnologia da Informação e Comunicação (TIC) – Pessoa Jurídica				78.142,21	
3.3.90.40.05	Serviços de Telefonia Fixa d Móvel (Quando Integrarem Pacote de Comunicação de Dados)				40.540,21	
3.3.90.40.99	Outros Serviços de Tecnologia da Informação e Comunicação				37.602,00	
3.3.90.46.00	Auxílio Alimentação				16.470,00	

Município de IMBITUBA

Competência: 2019

Código	Títulos	Autorizada R\$			Despesa Realizada	Diferenças
		Créd. Orçam. e Suplemen.	Créd. Esp. e Extraord.	Total		
3.3.90.46.01	auxílio-alimentação em pecúnia				16.470,00	
3.3.90.47.00	Obrigações Tributárias e Contributivas				371,92	
3.3.90.47.10	taxas				171,92	
3.3.90.47.18	contribuição previdenciária sobre serviços de terceiros - PF				200,00	
3.3.91.00.00	Aplic Direta Decorrente de Oper entre Órgãos, Fundos e Entid Integ dos Orç Fiscal e da Seg. Social	52.500,00	0,00	52.500,00	40.000,00	12.500,00
3.3.91.39.00	Outros Serviços de Terceiros (Pessoa Jurídica)				40.000,00	
3.3.91.39.44	serviços de água e esgoto				40.000,00	
4.4.90.00.00	Aplicações Diretas	172.470,34	0,00	172.470,34	42.224,33	130.246,01
4.4.90.52.00	Equipamentos e Material Permanente				42.224,33	
4.4.90.52.06	aparelhos e equipamentos de comunicação				2.809,00	
4.4.90.52.35	equipamentos de processamento de dados				17.525,00	
4.4.90.52.42	mobiliário em geral				1.770,00	
4.4.90.52.51	peças não incorporáveis a imóveis				9.360,33	
4.4.90.52.99	outros equipamentos e material permanente				10.760,00	
05001.12.365.02.000009	MANUTENÇÃO DO TRANSPORTE ESCOLAR - INFANTIL	35.200,00	0,00	35.200,00	0,00	35.200,00
3.3.90.00.00	Aplicações Diretas	35.200,00	0,00	35.200,00	0,00	35.200,00
05001.12.365.02.000013	QUALIFICAÇÃO DO ATENDIMENTO DA EQUIPE MULTIPROFISSIONAL - INFANTIL	20.000,00	0,00	20.000,00	0,00	20.000,00
3.3.90.00.00	Aplicações Diretas	20.000,00	0,00	20.000,00	0,00	20.000,00
05001.12.367	Educação Especial	31.500,00	0,00	31.500,00	4.749,40	26.750,60
05001.12.367.02.000012	QUALIFICAÇÃO DO ATENDIMENTO A EDUCAÇÃO ESPECIAL	31.500,00	0,00	31.500,00	4.749,40	26.750,60
3.3.90.00.00	Aplicações Diretas	31.500,00	0,00	31.500,00	4.749,40	26.750,60
3.3.90.14.00	Diárias Civil				150,00	
3.3.90.14.14	diárias no país – civil				150,00	
3.3.90.30.00	Material de Consumo				222,00	
3.3.90.30.07	gêneros de alimentação				222,00	
3.3.90.30.16	material de expediente				0,00	
3.3.90.39.00	Outros Serviços de Terceiros (Pessoa Jurídica)				4.377,40	

Município de IMBITUBA

Competência: 2019

Código	Títulos	Autorizada R\$			Despesa Realizada	Diferenças
		Créd. Orçam. e Suplemen.	Créd. Esp. e Extraord.	Total		
3.3.90.39.41	fornecimento de alimentação				4.377,40	
05004	DIRETORIA DE ESPORTES	3.060.000,00	0,00	3.060.000,00	1.299.932,86	1.760.067,14
05004.27	Desporto e Lazer	3.060.000,00	0,00	3.060.000,00	1.299.932,86	1.760.067,14
05004.27.122	Administração Geral	1.070.000,00	0,00	1.070.000,00	1.063.192,92	6.807,08
05004.27.122.02.000024	MANUTENÇÃO DA DIRETORIA DE ESPORTES	1.070.000,00	0,00	1.070.000,00	1.063.192,92	6.807,08
3.1.90.00.00	Aplicações Diretas	935.000,00	0,00	935.000,00	934.212,48	787,52
3.1.90.11.00	Vencimentos e Vantagens Fixas (Pessoal Civil)				628.060,90	
3.1.90.11.01	vencimentos e salários				574.764,60	
3.1.90.11.33	gratificação por exercício de funções				24.091,66	
3.1.90.11.43	13º salário				29.204,64	
3.1.90.13.00	Obrigações Patronais				224.180,22	
3.1.90.13.01	FGTS				59.117,43	
3.1.90.13.02	contribuições previdenciárias – INSS				165.062,79	
3.1.90.16.00	Outras Despesas Variáveis (Pessoal Civil)				65.125,74	
3.1.90.16.01	outras despesas variáveis – pessoal civil				8.120,00	
3.1.90.16.44	serviços extraordinários				50.295,90	
3.1.90.16.99	outras despesas variáveis – pessoal civil				6.709,84	
3.1.90.94.00	Indenizações e Restituições Trabalhistas				16.845,62	
3.1.90.94.99	diversas indenizações e restituições trabalhistas				9.069,34	
3.1.90.94.08	incentivo à demissão voluntária				7.776,28	
3.3.90.00.00	Aplicações Diretas	120.000,00	0,00	120.000,00	118.705,44	1.294,56
3.3.90.14.00	Diárias Civil				1.035,00	
3.3.90.14.14	diárias no país – civil				1.035,00	
3.3.90.30.00	Material de Consumo				2.914,21	
3.3.90.30.01	combustíveis e lubrificantes automotivos				2.138,23	
3.3.90.30.07	gêneros de alimentação				653,38	
3.3.90.30.16	material de expediente				94,00	

Município de IMBITUBA

Competência: 2019

Código	Títulos	Autorizada R\$			Despesa Realizada	Diferenças
		Créd. Orçam. e Suplemen.	Créd. Esp. e Extraord.	Total		
3.3.90.30.21	material de copa e cozinha				28,60	
3.3.90.31.00	Premiações Culturais, Artísticas, Científicas, Desportivas e Outras				8.555,40	
3.3.90.31.04	premiações desportivas				8.555,40	
3.3.90.36.00	Outros Serviços de Terceiros (Pessoa Física)				5.672,00	
3.3.90.36.07	estagiários				5.672,00	
3.3.90.39.00	Outros Serviços de Terceiros (Pessoa Jurídica)				53.968,83	
3.3.90.39.16	manutenção e conservação de bens imóveis				722,78	
3.3.90.39.27	locação de veículos para locomoção				14.500,00	
3.3.90.39.77	vigilância ostensiva/monitorada				6.900,00	
3.3.90.39.96	outros serviços de terceiros pessoa jurídica – pagamento antecipado				6.300,00	
3.3.90.39.99	outros serviços de terceiros – pessoa jurídica				25.546,05	
3.3.90.46.00	Auxílio Alimentação				22.560,00	
3.3.90.46.01	auxilio-alimentação em pecúnia				22.560,00	
3.3.90.91.00	Sentenças Judiciais				24.000,00	
3.3.90.91.15	sentenças judiciais de pequeno valor				24.000,00	
4.4.90.00.00	Aplicações Diretas	15.000,00	0,00	15.000,00	10.275,00	4.725,00
4.4.90.52.00	Equipamentos e Material Permanente				10.275,00	
4.4.90.52.35	equipamentos de processamento de dados				10.275,00	
05004.27.812	Desporto Comunitário	1.990.000,00	0,00	1.990.000,00	236.739,94	1.753.260,06
05004.27.812.01.000008	REFORMA E AMPLIAÇÃO DA INFRAESTRUTURA ESPORTIVA E DE LAZER	1.700.000,00	0,00	1.700.000,00	0,00	1.700.000,00
3.3.90.00.00	Aplicações Diretas	0,00	0,00	0,00	0,00	0,00
4.4.90.00.00	Aplicações Diretas	1.700.000,00	0,00	1.700.000,00	0,00	1.700.000,00
05004.27.812.01.000009	ESPAÇO ESPORTIVO NAS PRAÇAS COMUNITÁRIAS	50.000,00	0,00	50.000,00	0,00	50.000,00
3.3.90.00.00	Aplicações Diretas	0,00	0,00	0,00	0,00	0,00
4.4.90.00.00	Aplicações Diretas	50.000,00	0,00	50.000,00	0,00	50.000,00
05004.27.812.02.000023	FESTIVAIS E CAMPEONATOS ESPORTIVOS	240.000,00	0,00	240.000,00	236.739,94	3.260,06
3.3.90.00.00	Aplicações Diretas	240.000,00	0,00	240.000,00	236.739,94	3.260,06

Município de IMBITUBA

Competência: 2019

Código	Títulos	Autorizada R\$			Despesa Realizada	Diferenças
		Créd. Orçam. e Suplemen.	Créd. Esp. e Extraord.	Total		
3.3.90.14.00	Diárias Civil				1.320,00	
3.3.90.14.14	diárias no país – civil				1.320,00	
3.3.90.30.00	Material de Consumo				2.678,09	
3.3.90.30.07	gêneros de alimentação				79,09	
3.3.90.30.14	material educativo e esportivo				1.150,00	
3.3.90.30.15	material para festividades e homenagens				1.449,00	
3.3.90.30.99	outros materiais de consumo				0,00	
3.3.90.31.00	Premiações Culturais, Artísticas, Científicas, Desportivas e Outras				44.912,60	
3.3.90.31.04	premiações desportivas				44.912,60	
3.3.90.39.00	Outros Serviços de Terceiros (Pessoa Jurídica)				187.829,25	
3.3.90.39.05	serviços técnicos profissionais				18.312,67	
3.3.90.39.14	locação de bens móveis e outras naturezas intangíveis				613,33	
3.3.90.39.23	festividades e homenagens				8.500,00	
3.3.90.39.59	serviços de áudio, vídeo e foto				6.230,42	
3.3.90.39.63	serviços gráficos e editoriais				2.100,00	
3.3.90.39.77	vigilância ostensiva/monitorada				12.430,00	
3.3.90.39.96	outros serviços de terceiros pessoa jurídica – pagamento antecipado				26.554,17	
3.3.90.39.99	outros serviços de terceiros – pessoa jurídica				113.088,66	
4.4.90.00.00	Aplicações Diretas	0,00	0,00	0,00	0,00	0,00
05005	DIRETORIA DE CULTURA	2.215.000,00	0,00	2.215.000,00	724.245,24	1.490.754,76
05005.13	Cultura	2.215.000,00	0,00	2.215.000,00	724.245,24	1.490.754,76
05005.13.122	Administração Geral	515.000,00	0,00	515.000,00	475.339,50	39.660,50
05005.13.122.02.000025	MANUTENÇÃO DA DIRETORIA DE CULTURA	515.000,00	0,00	515.000,00	475.339,50	39.660,50
3.1.90.00.00	Aplicações Diretas	400.000,00	0,00	400.000,00	374.601,17	25.398,83
3.1.90.11.00	Vencimentos e Vantagens Fixas (Pessoal Civil)				248.040,51	
3.1.90.11.01	vencimentos e salários				226.638,46	
3.1.90.11.33	gratificação por exercício de funções				17.394,00	

Município de IMBITUBA

Competência: 2019

Código	Títulos	Autorizada R\$			Despesa Realizada	Diferenças
		Créd. Orçam. e Suplemen.	Créd. Esp. e Extraord.	Total		
3.1.90.11.43	13º salário				4.008,05	
3.1.90.13.00	Obrigações Patronais				86.341,19	
3.1.90.13.01	FGTS				22.404,78	
3.1.90.13.02	contribuições previdenciárias – INSS				63.936,41	
3.1.90.16.00	Outras Despesas Variáveis (Pessoal Civil)				26.914,22	
3.1.90.16.01	outras despesas variáveis – pessoal civil				86,66	
3.1.90.16.44	serviços extraordinários				26.827,56	
3.1.90.94.00	Indenizações e Restituições Trabalhistas				13.305,25	
3.1.90.94.99	diversas indenizações e restituições trabalhistas				8.644,55	
3.1.90.94.08	incentivo à demissão voluntária				4.660,70	
3.3.90.00.00	Aplicações Diretas	100.000,00	0,00	100.000,00	97.313,33	2.686,67
3.3.90.14.00	Diárias Civil				1.170,00	
3.3.90.14.14	diárias no país – civil				1.170,00	
3.3.90.30.00	Material de Consumo				1.133,40	
3.3.90.30.23	uniformes, tecidos e aviamentos				1.133,40	
3.3.90.36.00	Outros Serviços de Terceiros (Pessoa Física)				29.336,94	
3.3.90.36.07	estagiários				5.057,44	
3.3.90.36.45	jetons a conselheiros				23.129,50	
3.3.90.36.99	outros serviços de terceiros – pessoa física				1.150,00	
3.3.90.39.00	Outros Serviços de Terceiros (Pessoa Jurídica)				33.362,59	
3.3.90.39.14	locação de bens móveis e outras naturezas intangíveis				4.278,90	
3.3.90.39.16	manutenção e conservação de bens imóveis				1.445,55	
3.3.90.39.41	fornecimento de alimentação				493,00	
3.3.90.39.48	serviços de seleção e treinamento				150,00	
3.3.90.39.59	serviços de áudio, vídeo e foto				19.295,14	
3.3.90.39.77	vigilância ostensiva/monitorada				6.900,00	
3.3.90.39.90	serviços de publicidade legal				800,00	

Município de IMBITUBA

Competência: 2019

Código	Títulos	Autorizada R\$			Despesa Realizada	Diferenças
		Créd. Orçam. e Suplemen.	Créd. Esp. e Extraord.	Total		
3.3.90.40.00	Serviços de Tecnologia da Informação e Comunicação (TIC) – Pessoa Jurídica				2.964,00	
3.3.90.40.99	Outros Serviços de Tecnologia da Informação e Comunicação				2.964,00	
3.3.90.46.00	Auxílio Alimentação				3.100,00	
3.3.90.46.01	auxilio-alimentação em pecúnia				3.100,00	
3.3.90.47.00	Obrigações Tributárias e Contributivas				230,00	
3.3.90.47.18	contribuição previdenciária sobre serviços de terceiros - PF				230,00	
3.3.90.91.00	Sentenças Judiciais				26.016,40	
3.3.90.91.15	sentenças judiciais de pequeno valor				26.016,40	
4.4.90.00.00	Aplicações Diretas	15.000,00	0,00	15.000,00	3.425,00	11.575,00
4.4.90.52.00	Equipamentos e Material Permanente				3.425,00	
4.4.90.52.35	equipamentos de processamento de dados				3.425,00	
05005.13.392	Difusão Cultural	1.700.000,00	0,00	1.700.000,00	248.905,74	1.451.094,26
05005.13.392.01.000010	PATRIMÔNIO CULTURAL	1.265.000,00	0,00	1.265.000,00	61.011,13	1.203.988,87
3.3.90.00.00	Aplicações Diretas	50.000,00	0,00	50.000,00	48.481,13	1.518,87
3.3.90.14.00	Diárias Civil				350,00	
3.3.90.14.14	diárias no país – civil				350,00	
3.3.90.30.00	Material de Consumo				6.972,94	
3.3.90.30.24	material para manutenção de bens imóveis				6.972,94	
3.3.90.30.26	material elétrico e eletrônico				0,00	
3.3.90.36.00	Outros Serviços de Terceiros (Pessoa Física)				20.852,50	
3.3.90.36.22	manutenção e conservação de bens imóveis				10.002,50	
3.3.90.36.99	outros serviços de terceiros – pessoa física				10.850,00	
3.3.90.39.00	Outros Serviços de Terceiros (Pessoa Jurídica)				13.381,17	
3.3.90.39.11	locação de softwares				5.881,17	
3.3.90.39.16	manutenção e conservação de bens imóveis				0,00	
3.3.90.39.99	outros serviços de terceiros – pessoa jurídica				7.500,00	
3.3.90.47.00	Obrigações Tributárias e Contributivas				6.924,52	

Município de IMBITUBA

Competência: 2019

Código	Títulos	Autorizada R\$			Despesa Realizada	Diferenças
		Créd. Orçam. e Suplemen.	Créd. Esp. e Extraord.	Total		
3.3.90.47.10	taxas				189,52	
3.3.90.47.18	contribuição previdenciária sobre serviços de terceiros - PF				6.735,00	
4.4.90.00.00	Aplicações Diretas	1.215.000,00	0,00	1.215.000,00	12.530,00	1.202.470,00
4.4.90.52.00	Equipamentos e Material Permanente				12.530,00	
4.4.90.52.99	outros equipamentos e material permanente				12.530,00	
05005.13.392.02.000026	EVENTOS CULTURAIS	115.000,00	0,00	115.000,00	100.174,08	14.825,92
3.3.90.00.00	Aplicações Diretas	100.000,00	0,00	100.000,00	99.724,08	275,92
3.3.90.14.00	Diárias Civil				295,00	
3.3.90.14.14	diárias no país – civil				295,00	
3.3.90.30.00	Material de Consumo				3.045,20	
3.3.90.30.07	gêneros de alimentação				124,40	
3.3.90.30.14	material educativo e esportivo				2.640,80	
3.3.90.30.15	material para festividades e homenagens				280,00	
3.3.90.31.00	Premiações Culturais, Artísticas, Científicas, Desportivas e Outras				0,00	
3.3.90.31.04	premiações desportivas				0,00	
3.3.90.36.00	Outros Serviços de Terceiros (Pessoa Física)				8.941,25	
3.3.90.36.23	fornecimento de alimentação				101,25	
3.3.90.36.99	outros serviços de terceiros – pessoa física				8.840,00	
3.3.90.39.00	Outros Serviços de Terceiros (Pessoa Jurídica)				79.584,63	
3.3.90.39.14	locação de bens móveis e outras naturezas intangíveis				23.470,01	
3.3.90.39.41	fornecimento de alimentação				1.072,50	
3.3.90.39.59	serviços de áudio, vídeo e foto				31.319,12	
3.3.90.39.74	fretes e transportes de encomendas				6.270,00	
3.3.90.39.77	vigilância ostensiva/monitorada				330,00	
3.3.90.39.96	outros serviços de terceiros pessoa jurídica – pagamento antecipado				3.516,00	
3.3.90.39.99	outros serviços de terceiros – pessoa jurídica				13.607,00	
3.3.90.47.00	Obrigações Tributárias e Contributivas				7.858,00	

Município de IMBITUBA

Competência: 2019

Código	Títulos	Autorizada R\$			Despesa Realizada	Diferenças
		Créd. Orçam. e Suplemen.	Créd. Esp. e Extraord.	Total		
3.3.90.47.10	taxas				6.000,00	
3.3.90.47.18	contribuição previdenciária sobre serviços de terceiros - PF				1.858,00	
4.4.90.00.00	Aplicações Diretas	15.000,00	0,00	15.000,00	450,00	14.550,00
4.4.90.52.00	Equipamentos e Material Permanente				450,00	
4.4.90.52.44	obras de arte e peças para museu				450,00	
05005.13.392.02.000027	APOIO AO SISTEMA MUN BIBLIOTECAS, LIVRO, LEITURA E LITERATURA	320.000,00	0,00	320.000,00	87.720,53	232.279,47
3.3.90.00.00	Aplicações Diretas	70.000,00	0,00	70.000,00	60.487,73	9.512,27
3.3.90.14.00	Diárias Civil				385,00	
3.3.90.14.14	diárias no país – civil				385,00	
3.3.90.30.00	Material de Consumo				336,79	
3.3.90.30.07	gêneros de alimentação				194,06	
3.3.90.30.21	material de copa e cozinha				24,49	
3.3.90.30.25	material para manutenção de bens móveis				118,24	
3.3.90.36.00	Outros Serviços de Terceiros (Pessoa Física)				27.568,00	
3.3.90.36.15	locação de imóveis				18.000,00	
3.3.90.36.28	serviços de seleção e treinamento				2.300,00	
3.3.90.36.99	outros serviços de terceiros – pessoa física				7.268,00	
3.3.90.39.00	Outros Serviços de Terceiros (Pessoa Jurídica)				27.440,34	
3.3.90.39.14	locação de bens móveis e outras naturezas intangíveis				8.749,02	
3.3.90.39.16	manutenção e conservação de bens imóveis				722,78	
3.3.90.39.17	manutenção e conservação de máquinas e equipamentos				382,94	
3.3.90.39.41	fornecimento de alimentação				3.311,60	
3.3.90.39.59	serviços de áudio, vídeo e foto				8.047,97	
3.3.90.39.96	outros serviços de terceiros pessoa jurídica – pagamento antecipado				1.126,03	
3.3.90.39.99	outros serviços de terceiros – pessoa jurídica				5.100,00	
3.3.90.40.00	Serviços de Tecnologia da Informação e Comunicação (TIC) – Pessoa Jurídica				2.964,00	
3.3.90.40.99	Outros Serviços de Tecnologia da Informação e Comunicação				2.964,00	

Município de IMBITUBA

Competência: 2019

Código	Títulos	Autorizada R\$			Despesa Realizada	Diferenças
		Créd. Orçam. e Suplemen.	Créd. Esp. e Extraord.	Total		
3.3.90.47.00	Obrigações Tributárias e Contributivas				1.793,60	
3.3.90.47.18	contribuição previdenciária sobre serviços de terceiros - PF				1.793,60	
4.4.90.00.00	Aplicações Diretas	250.000,00	0,00	250.000,00	27.232,80	222.767,20
4.4.90.52.00	Equipamentos e Material Permanente				27.232,80	
4.4.90.52.18	coleções e materiais bibliográficos				1.307,80	
4.4.90.52.35	equipamentos de processamento de dados				10.275,00	
4.4.90.52.42	mobiliário em geral				15.650,00	
08001	SEC. MUN. DE INFRAESTRUTURA E SANEAMENTO - SEINFRA	29.555.797,11	0,00	29.555.797,11	22.931.666,65	6.624.130,46
08001.06	Segurança Pública	95.000,00	0,00	95.000,00	72.131,59	22.868,41
08001.06.181	Policiamento	95.000,00	0,00	95.000,00	72.131,59	22.868,41
08001.06.181.02.000078	CONVENIO RÁDIO PATRULHA	95.000,00	0,00	95.000,00	72.131,59	22.868,41
3.3.90.00.00	Aplicações Diretas	80.000,00	0,00	80.000,00	58.901,32	21.098,68
3.3.90.30.00	Material de Consumo				26.525,10	
3.3.90.30.01	combustíveis e lubrificantes automotivos				4.571,26	
3.3.90.30.03	combustíveis e lub. p/outras finalidades				308,00	
3.3.90.30.07	gêneros de alimentação				162,00	
3.3.90.30.16	material de expediente				1.493,50	
3.3.90.30.21	material de copa e cozinha				104,79	
3.3.90.30.23	uniformes, tecidos e aviamentos				1.520,00	
3.3.90.30.24	material para manutenção de bens imóveis				3.020,45	
3.3.90.30.25	material para manutenção de bens móveis				295,00	
3.3.90.30.26	material elétrico e eletrônico				1.290,80	
3.3.90.30.29	material para áudio, vídeo e foto				1.190,00	
3.3.90.30.39	material para manutenção de veículos				11.979,30	
3.3.90.30.44	material de sinalização visual e afins				590,00	
3.3.90.39.00	Outros Serviços de Terceiros (Pessoa Jurídica)				32.229,57	
3.3.90.39.16	manutenção e conservação de bens imóveis				370,00	

Município de IMBITUBA

Competência: 2019

Código	Títulos	Autorizada R\$			Despesa Realizada	Diferenças
		Créd. Orçam. e Suplemen.	Créd. Esp. e Extraord.	Total		
3.3.90.39.17	manutenção e conservação de máquinas e equipamentos				22.483,96	
3.3.90.39.19	manutenção e conservação de veículos				5.058,60	
3.3.90.39.25	serviços de instalação de máquinas, equipamentos e afins				325,00	
3.3.90.39.59	serviços de áudio, vídeo e foto				1.284,00	
3.3.90.39.63	serviços gráficos e editoriais				2.532,00	
3.3.90.39.69	seguros em geral				29,36	
3.3.90.39.99	outros serviços de terceiros – pessoa jurídica				146,65	
3.3.90.47.00	Obrigações Tributárias e Contributivas				146,65	
3.3.90.47.10	taxas				146,65	
3.3.90.47.18	contribuição previdenciária sobre serviços de terceiros - PF				0,00	
4.4.90.00.00	Aplicações Diretas	15.000,00	0,00	15.000,00	13.230,27	1.769,73
4.4.90.52.00	Equipamentos e Material Permanente				13.230,27	
4.4.90.52.06	aparelhos e equipamentos de comunicação				1.340,00	
4.4.90.52.34	máquinas, utensílios e equipamentos diversos				11.890,27	
08001.15	Urbanismo	29.460.797,11	0,00	29.460.797,11	22.859.535,06	6.601.262,05
08001.15.451	Infra-Estrutura Urbana	17.325.750,00	0,00	17.325.750,00	10.729.309,52	6.596.440,48
08001.15.451.01.000011	PAVIMENTAÇÃO DE VIAS PÚBLICAS	7.951.940,49	0,00	7.951.940,49	1.544.173,77	6.407.766,72
4.4.90.00.00	Aplicações Diretas	7.951.940,49	0,00	7.951.940,49	1.544.173,77	6.407.766,72
4.4.90.39.00	Outros Serviços de Terceiros (Pessoa Jurídica)				22.678,40	
4.4.90.39.99	outros serviços de terceiros – pessoa jurídica				22.678,40	
4.4.90.51.00	Obras e Instalações				1.521.495,37	
4.4.90.51.99	outras obras e instalações				1.521.495,37	
08001.15.451.01.000012	HUMANIZAÇÃO DE PRAÇAS E VIAS PÚBLICAS	170.000,00	0,00	170.000,00	166.289,37	3.710,63
3.3.90.00.00	Aplicações Diretas	0,00	0,00	0,00	0,00	0,00
4.4.90.00.00	Aplicações Diretas	170.000,00	0,00	170.000,00	166.289,37	3.710,63
4.4.90.52.00	Equipamentos e Material Permanente				166.289,37	
4.4.90.52.10	aparelhos e equipamentos para esportes e diversões				133.729,97	

Município de IMBITUBA

Competência: 2019

Código	Títulos	Autorizada R\$			Despesa Realizada	Diferenças
		Créd. Orçam. e Suplemen.	Créd. Esp. e Extraord.	Total		
4.4.90.52.99	outros equipamentos e material permanente				32.559,40	
08001.15.451.02.000029	MANUTENÇÃO DA SEINFRA	9.203.809,51	0,00	9.203.809,51	9.018.846,38	184.963,13
3.1.90.00.00	Aplicações Diretas	6.080.000,00	0,00	6.080.000,00	6.040.505,65	39.494,35
3.1.90.11.00	Vencimentos e Vantagens Fixas (Pessoal Civil)				4.026.799,40	
3.1.90.11.01	vencimentos e salários				3.725.376,52	
3.1.90.11.33	gratificação por exercício de funções				133.211,51	
3.1.90.11.43	13º salário				168.211,37	
3.1.90.13.00	Obrigações Patronais				1.369.690,13	
3.1.90.13.01	FGTS				349.828,91	
3.1.90.13.02	contribuições previdenciárias – INSS				1.019.861,22	
3.1.90.16.00	Outras Despesas Variáveis (Pessoal Civil)				444.905,02	
3.1.90.16.01	outras despesas variáveis – pessoal civil				24.106,52	
3.1.90.16.44	serviços extraordinários				420.675,30	
3.1.90.16.99	outras despesas variáveis – pessoal civil				123,20	
3.1.90.92.00	Despesas de Exercícios Anteriores				1.293,52	
3.1.90.92.11	vencimentos e vantagens fixas – pessoal civil				1.293,52	
3.1.90.94.00	Indenizações e Restituições Trabalhistas				197.817,58	
3.1.90.94.99	diversas indenizações e restituições trabalhistas				27.766,42	
3.1.90.94.08	incentivo à demissão voluntária				170.051,16	
3.3.30.00.00	Transferências a Estados e ao Distrito Federal	50.000,00	0,00	50.000,00	40.762,67	9.237,33
3.3.30.39.00	Outros Serviços de Terceiros (Pessoa Jurídica)				40.762,67	
3.3.30.39.99	outros serviços de terceiros – pessoa jurídica				40.762,67	
3.3.90.00.00	Aplicações Diretas	2.793.809,51	0,00	2.793.809,51	2.783.821,95	9.987,56
3.3.90.14.00	Diárias Civil				2.740,00	
3.3.90.14.14	diárias no país – civil				2.740,00	
3.3.90.30.00	Material de Consumo				1.067.215,26	
3.3.90.30.01	combustíveis e lubrificantes automotivos				249.033,26	

Município de IMBITUBA

Competência: 2019

Código	Títulos	Autorizada R\$			Despesa Realizada	Diferenças
		Créd. Orçam. e Suplemen.	Créd. Esp. e Extraord.	Total		
3.3.90.30.04	gás engarrafado				680,00	
3.3.90.30.07	gêneros de alimentação				5.794,40	
3.3.90.30.16	material de expediente				519,75	
3.3.90.30.17	material de processamento de dados				120,00	
3.3.90.30.21	material de copa e cozinha				2.175,45	
3.3.90.30.22	material de limpeza e produção de higienização				22.682,29	
3.3.90.30.24	material para manutenção de bens imóveis				271.480,57	
3.3.90.30.25	material para manutenção de bens móveis				32.176,02	
3.3.90.30.39	material para manutenção de veículos				135.628,73	
3.3.90.30.42	ferramentas				16.138,60	
3.3.90.30.44	material de sinalização visual e afins				180,00	
3.3.90.30.51	materiais para conservação e manutenção de bens de uso comum do povo				329.465,55	
3.3.90.30.99	outros materiais de consumo				1.140,64	
3.3.90.36.00	Outros Serviços de Terceiros (Pessoa Física)				53.965,23	
3.3.90.36.07	estagiários				29.965,23	
3.3.90.36.15	locação de imóveis				24.000,00	
3.3.90.39.00	Outros Serviços de Terceiros (Pessoa Jurídica)				1.457.631,59	
3.3.90.39.05	serviços técnicos profissionais				22.473,00	
3.3.90.39.10	locação de imóveis				5.000,00	
3.3.90.39.11	locação de softwares				69.586,61	
3.3.90.39.12	locação de máquinas e equipamentos				676.893,90	
3.3.90.39.14	locação de bens móveis e outras naturezas intangíveis				3.145,33	
3.3.90.39.16	manutenção e conservação de bens imóveis				65.831,16	
3.3.90.39.17	manutenção e conservação de máquinas e equipamentos				6.379,31	
3.3.90.39.19	manutenção e conservação de veículos				96.236,50	
3.3.90.39.27	locação de veículos para locomoção				78.833,32	
3.3.90.39.41	fornecimento de alimentação				251,60	

Município de IMBITUBA

Competência: 2019

Código	Títulos	Autorizada R\$			Despesa Realizada	Diferenças
		Créd. Orçam. e Suplemen.	Créd. Esp. e Extraord.	Total		
3.3.90.39.43	serviços de energia elétrica				149.191,24	
3.3.90.39.59	serviços de áudio, vídeo e foto				7.420,00	
3.3.90.39.69	seguros em geral				431,96	
3.3.90.39.75	multas e infrações de trânsito				2.365,01	
3.3.90.39.77	vigilância ostensiva/monitorada				34.290,00	
3.3.90.39.81	serviços bancários				87.953,13	
3.3.90.39.99	outros serviços de terceiros – pessoa jurídica				151.349,52	
3.3.90.40.00	Serviços de Tecnologia da Informação e Comunicação (TIC) – Pessoa Jurídica				20.000,00	
3.3.90.40.05	Serviços de Telefonia Fixa d Móvel (Quando Integrarem Pacote de Comunicação de Dados)				20.000,00	
3.3.90.46.00	Auxílio Alimentação				130.889,99	
3.3.90.46.01	auxilio-alimentação em pecúnia				130.889,99	
3.3.90.47.00	Obrigações Tributárias e Contributivas				33.379,88	
3.3.90.47.10	taxas				3.523,08	
3.3.90.47.12	contribuição para o PIS/PASEP				29.856,80	
3.3.90.91.00	Sentenças Judiciais				18.000,00	
3.3.90.91.15	sentenças judiciais de pequeno valor				18.000,00	
3.3.90.92.00	Despesas de Exercícios Anteriores				0,00	
3.3.90.92.39	outros serviços de terceiros – pessoa jurídica				0,00	
3.3.91.00.00	Aplic Direta Decorrente de Oper entre Órgãos, Fundos e Entid Integ dos Orç Fiscal e da Seg. Social	100.000,00	0,00	100.000,00	84.066,21	15.933,79
3.3.91.39.00	Outros Serviços de Terceiros (Pessoa Jurídica)				84.066,21	
3.3.91.39.44	serviços de água e esgoto				84.066,21	
4.4.90.00.00	Aplicações Diretas	180.000,00	0,00	180.000,00	69.689,90	110.310,10
4.4.90.52.00	Equipamentos e Material Permanente				69.689,90	
4.4.90.52.12	aparelhos e utensílios domésticos				2.741,00	
4.4.90.52.18	coleções e materiais bibliográficos				192,90	
4.4.90.52.33	equipamentos para áudio, vídeo e foto				0,00	
4.4.90.52.34	máquinas, utensílios e equipamentos diversos				3.726,00	

Município de IMBITUBA

Competência: 2019

Código	Títulos	Autorizada R\$			Despesa Realizada	Diferenças
		Créd. Orçam. e Suplemen.	Créd. Esp. e Extraord.	Total		
4.4.90.52.35	equipamentos de processamento de dados				11.200,00	
4.4.90.52.40	máquinas e equipamentos agrícolas e rodoviários				51.830,00	
08001.15.452	Serviços Urbanos	12.135.047,11	0,00	12.135.047,11	12.130.225,54	4.821,57
08001.15.452.02.000031	LIMPEZA DE LOGRADOUROS PÚBLICOS	1.850.000,00	0,00	1.850.000,00	1.850.000,00	0,00
3.3.90.00.00	Aplicações Diretas	1.850.000,00	0,00	1.850.000,00	1.850.000,00	0,00
3.3.90.39.00	Outros Serviços de Terceiros (Pessoa Jurídica)				1.850.000,00	
3.3.90.39.78	limpeza e conservação				1.850.000,00	
08001.15.452.02.000032	ILUMINAÇÃO PÚBLICA	8.135.047,11	0,00	8.135.047,11	8.132.408,97	2.638,14
3.3.90.00.00	Aplicações Diretas	8.135.047,11	0,00	8.135.047,11	8.132.408,97	2.638,14
3.3.90.30.00	Material de Consumo				817.143,46	
3.3.90.30.26	material elétrico e eletrônico				817.143,46	
3.3.90.39.00	Outros Serviços de Terceiros (Pessoa Jurídica)				7.315.265,51	
3.3.90.39.43	serviços de energia elétrica				2.731.835,11	
3.3.90.39.81	serviços bancários				362,06	
3.3.90.39.99	outros serviços de terceiros – pessoa jurídica				4.583.068,34	
08001.15.452.02.000033	MANUTENÇÃO DE VIAS PÚBLICAS	2.150.000,00	0,00	2.150.000,00	2.147.816,57	2.183,43
3.3.90.00.00	Aplicações Diretas	1.458.563,81	0,00	1.458.563,81	1.456.380,38	2.183,43
3.3.90.30.00	Material de Consumo				356.760,00	
3.3.90.30.24	material para manutenção de bens imóveis				11.560,00	
3.3.90.30.51	materiais para conservação e manutenção de bens de uso comum do povo				345.200,00	
3.3.90.39.00	Outros Serviços de Terceiros (Pessoa Jurídica)				1.099.620,38	
3.3.90.39.05	serviços técnicos profissionais				4.700,00	
3.3.90.39.12	locação de máquinas e equipamentos				595.583,00	
3.3.90.39.14	locação de bens móveis e outras naturezas intangíveis				451.337,38	
3.3.90.39.21	manutenção e conservação de estradas e vias				48.000,00	
4.4.90.00.00	Aplicações Diretas	691.436,19	0,00	691.436,19	691.436,19	0,00
4.4.90.51.00	Obras e Instalações				691.436,19	

Município de IMBITUBA

Competência: 2019

Código	Títulos	Autorizada R\$			Despesa Realizada	Diferenças
		Créd. Orçam. e Suplemen.	Créd. Esp. e Extraord.	Total		
4.4.90.51.99	outras obras e instalações				691.436,19	
13001	ENCARGOS GERAIS DO MUNICÍPIO	7.920.000,00	0,00	7.920.000,00	7.800.454,67	119.545,33
13001.28	Encargos Especiais	7.920.000,00	0,00	7.920.000,00	7.800.454,67	119.545,33
13001.28.843	Serviço da Dívida Interna	3.000.000,00	0,00	3.000.000,00	2.892.532,82	107.467,18
13001.28.843.09.000001	ENCARGOS ESPECIAIS - DÍVIDA INTERNA	3.000.000,00	0,00	3.000.000,00	2.892.532,82	107.467,18
3.2.90.00.00	Aplicações Diretas	500.000,00	0,00	500.000,00	394.180,39	105.819,61
3.2.90.21.00	Juros sobre a Dívida por Contrato				392.180,39	
3.2.90.21.99	outros juros da dívida contratada				392.180,39	
3.2.90.22.00	Outros Encargos sobre a Dívida por Contrato				2.000,00	
3.2.90.22.99	outros encargos da dívida contratada				2.000,00	
4.6.90.00.00	Aplicações Diretas	2.500.000,00	0,00	2.500.000,00	2.498.352,43	1.647,57
4.6.90.71.00	Principal da Dívida Contratual Resgatado				2.498.352,43	
4.6.90.71.99	outras amortizações da dívida contratada				2.498.352,43	
13001.28.846	Outros Encargos Especiais	4.920.000,00	0,00	4.920.000,00	4.907.921,85	12.078,15
13001.28.846.09.000002	ENCARGOS ESPECIAIS - OUTROS	4.920.000,00	0,00	4.920.000,00	4.907.921,85	12.078,15
3.1.90.00.00	Aplicações Diretas	3.220.000,00	0,00	3.220.000,00	3.208.081,86	11.918,14
3.1.90.91.00	Sentenças Judiciais				786.265,95	
3.1.90.91.15	sentenças judiciais de pequeno valor				786.265,95	
3.1.90.94.00	Indenizações e Restituições Trabalhistas				2.421.815,91	
3.1.90.94.08	incentivo à demissão voluntária				2.421.815,91	
3.3.90.00.00	Aplicações Diretas	1.700.000,00	0,00	1.700.000,00	1.699.839,99	160,01
3.3.90.36.00	Outros Serviços de Terceiros (Pessoa Física)				220.020,57	
3.3.90.36.07	estagiários				220.020,57	
3.3.90.39.00	Outros Serviços de Terceiros (Pessoa Jurídica)				64.959,23	
3.3.90.39.81	serviços bancários				64.959,23	
3.3.90.47.00	Obrigações Tributárias e Contributivas				1.412.073,56	
3.3.90.47.12	contribuição para o PIS/PASEP				1.115.909,59	

Município de IMBITUBA

Competência: 2019

Código	Títulos	Autorizada R\$			Despesa Realizada	Diferenças
		Créd. Orçam. e Suplemen.	Créd. Esp. e Extraord.	Total		
3.3.90.47.99	outras obrigações tributárias e contributivas				296.163,97	
3.3.90.91.00	Sentenças Judiciais				2.786,63	
3.3.90.91.99	outras sentenças judiciais				2.786,63	
14001	RESERVA DE CONTINGÊNCIA	50.000,00	0,00	50.000,00	0,00	50.000,00
14001.99	Reserva Contingência	50.000,00	0,00	50.000,00	0,00	50.000,00
14001.99.999	Reserva Contingência	50.000,00	0,00	50.000,00	0,00	50.000,00
14001.99.999.09.000999	RESERVA DE CONTINGÊNCIA	50.000,00	0,00	50.000,00	0,00	50.000,00
9.9.90.00.00	Aplicações Diretas	50.000,00	0,00	50.000,00	0,00	50.000,00
25001	SEC MUN DESENVOLVIMENTO URBANO - SEDURB	2.265.700,00	0,00	2.265.700,00	2.176.337,70	89.362,30
25001.04	Administração	110.000,00	0,00	110.000,00	96.909,81	13.090,19
25001.04.123	Administração Financeira	110.000,00	0,00	110.000,00	96.909,81	13.090,19
25001.04.123.02.000077	CONVENIO GESTÃO COMPARTILHADA	110.000,00	0,00	110.000,00	96.909,81	13.090,19
3.3.90.00.00	Aplicações Diretas	22.000,00	0,00	22.000,00	19.516,39	2.483,61
3.3.90.30.00	Material de Consumo				19.516,39	
3.3.90.30.23	uniformes, tecidos e aviamentos				17.253,00	
3.3.90.30.24	material para manutenção de bens imóveis				1.937,39	
3.3.90.30.26	material elétrico e eletrônico				326,00	
4.4.90.00.00	Aplicações Diretas	88.000,00	0,00	88.000,00	77.393,42	10.606,58
4.4.90.52.00	Equipamentos e Material Permanente				77.393,42	
4.4.90.52.06	aparelhos e equipamentos de comunicação				2.680,00	
4.4.90.52.34	máquinas, utensílios e equipamentos diversos				3.963,42	
4.4.90.52.35	equipamentos de processamento de dados				25.750,00	
4.4.90.52.52	veículos de tração mecânica				45.000,00	
25001.15	Urbanismo	2.155.700,00	0,00	2.155.700,00	2.079.427,89	76.272,11
25001.15.452	Serviços Urbanos	2.155.700,00	0,00	2.155.700,00	2.079.427,89	76.272,11
25001.15.452.02.000040	MANUTENÇÃO DA SEDURB	2.105.700,00	0,00	2.105.700,00	2.036.866,40	68.833,60
3.1.90.00.00	Aplicações Diretas	1.945.000,00	0,00	1.945.000,00	1.890.920,46	54.079,54

Município de IMBITUBA

Competência: 2019

Código	Títulos	Autorizada R\$			Despesa Realizada	Diferenças
		Créd. Orçam. e Suplemen.	Créd. Esp. e Extraord.	Total		
3.1.90.11.00	Vencimentos e Vantagens Fixas (Pessoal Civil)				1.388.641,50	
3.1.90.11.01	vencimentos e salários				1.226.776,85	
3.1.90.11.31	gratificação por exercício de cargos				13.200,00	
3.1.90.11.33	gratificação por exercício de funções				75.273,80	
3.1.90.11.43	13º salário				73.390,85	
3.1.90.13.00	Obrigações Patronais				429.801,17	
3.1.90.13.01	FGTS				108.432,22	
3.1.90.13.02	contribuições previdenciárias – INSS				321.368,95	
3.1.90.16.00	Outras Despesas Variáveis (Pessoal Civil)				49.096,70	
3.1.90.16.01	outras despesas variáveis – pessoal civil				130,00	
3.1.90.16.44	serviços extraordinários				44.508,27	
3.1.90.16.99	outras despesas variáveis – pessoal civil				4.458,43	
3.1.90.94.00	Indenizações e Restituições Trabalhistas				23.381,09	
3.1.90.94.99	diversas indenizações e restituições trabalhistas				23.381,09	
3.3.90.00.00	Aplicações Diretas	128.500,00	0,00	128.500,00	115.881,93	12.618,07
3.3.90.14.00	Diárias Civil				195,00	
3.3.90.14.14	diárias no país – civil				195,00	
3.3.90.30.00	Material de Consumo				24.486,10	
3.3.90.30.01	combustíveis e lubrificantes automotivos				6.357,77	
3.3.90.30.07	gêneros de alimentação				2.206,20	
3.3.90.30.16	material de expediente				881,20	
3.3.90.30.17	material de processamento de dados				960,00	
3.3.90.30.21	material de copa e cozinha				67,00	
3.3.90.30.22	material de limpeza e produção de higienização				4.241,04	
3.3.90.30.23	uniformes, tecidos e aviamentos				697,98	
3.3.90.30.24	material para manutenção de bens imóveis				8.531,36	
3.3.90.30.26	material elétrico e eletrônico				543,55	

Município de IMBITUBA

Competência: 2019

Código	Títulos	Autorizada R\$			Despesa Realizada	Diferenças
		Créd. Orçam. e Suplemen.	Créd. Esp. e Extraord.	Total		
3.3.90.36.00	Outros Serviços de Terceiros (Pessoa Física)				28.500,00	
3.3.90.36.06	serviços técnicos profissionais				28.500,00	
3.3.90.39.00	Outros Serviços de Terceiros (Pessoa Jurídica)				40.877,07	
3.3.90.39.05	serviços técnicos profissionais				13.793,16	
3.3.90.39.11	locação de softwares				5.984,13	
3.3.90.39.12	locação de máquinas e equipamentos				0,00	
3.3.90.39.16	manutenção e conservação de bens imóveis				6.583,07	
3.3.90.39.27	locação de veículos para locomoção				14.500,00	
3.3.90.39.69	seguros em geral				16,71	
3.3.90.40.00	Serviços de Tecnologia da Informação e Comunicação (TIC) – Pessoa Jurídica				0,00	
3.3.90.40.05	Serviços de Telefonia Fixa d Móvel (Quando Integrarem Pacote de Comunicação de Dados)				0,00	
3.3.90.46.00	Auxílio Alimentação				8.610,00	
3.3.90.46.01	auxilio-alimentação em pecúnia				8.610,00	
3.3.90.47.00	Obrigações Tributárias e Contributivas				13.213,76	
3.3.90.47.10	taxas				287,11	
3.3.90.47.12	contribuição para o PIS/PASEP				12.926,65	
4.4.90.00.00	Aplicações Diretas	32.200,00	0,00	32.200,00	30.064,01	2.135,99
4.4.90.52.00	Equipamentos e Material Permanente				30.064,01	
4.4.90.52.35	equipamentos de processamento de dados				28.163,80	
4.4.90.52.51	peças não incorporáveis a imóveis				1.900,21	
25001.15.452.02.000041	CONTROLE URBANO	25.000,00	0,00	25.000,00	17.605,73	7.394,27
3.3.90.00.00	Aplicações Diretas	25.000,00	0,00	25.000,00	17.605,73	7.394,27
3.3.90.30.00	Material de Consumo				16.542,20	
3.3.90.30.01	combustíveis e lubrificantes automotivos				14.714,10	
3.3.90.30.17	material de processamento de dados				1.533,10	
3.3.90.30.25	material para manutenção de bens móveis				295,00	
3.3.90.39.00	Outros Serviços de Terceiros (Pessoa Jurídica)				1.063,53	

Município de IMBITUBA

Competência: 2019

Código	Títulos	Autorizada R\$			Despesa Realizada	Diferenças
		Créd. Orçam. e Suplemen.	Créd. Esp. e Extraord.	Total		
3.3.90.39.17	manutenção e conservação de máquinas e equipamentos				395,00	
3.3.90.39.41	fornecimento de alimentação				337,20	
3.3.90.39.75	multas e infrações de trânsito				331,33	
25001.15.452.02.000042	MODERNIZAÇÃO DA GESTÃO URBANA	25.000,00	0,00	25.000,00	24.955,76	44,24
3.3.90.00.00	Aplicações Diretas	25.000,00	0,00	25.000,00	24.955,76	44,24
3.3.90.14.00	Diárias Civil				40,00	
3.3.90.14.14	diárias no país – civil				40,00	
3.3.90.30.00	Material de Consumo				20.999,16	
3.3.90.30.01	combustíveis e lubrificantes automotivos				14.741,44	
3.3.90.30.17	material de processamento de dados				512,00	
3.3.90.30.39	material para manutenção de veículos				5.745,72	
3.3.90.39.00	Outros Serviços de Terceiros (Pessoa Jurídica)				1.999,00	
3.3.90.39.19	manutenção e conservação de veículos				1.372,00	
3.3.90.39.63	serviços gráficos e editoriais				627,00	
3.3.90.40.00	Serviços de Tecnologia da Informação e Comunicação (TIC) – Pessoa Jurídica				1.917,60	
3.3.90.40.01	Locação de Equipamentos e Softwares				1.917,60	
29001	PROCURADORIA GERAL DO MUNICÍPIO - PGM	6.632.500,00	0,00	6.632.500,00	6.001.229,95	631.270,05
29001.02	Judiciária	6.632.500,00	0,00	6.632.500,00	6.001.229,95	631.270,05
29001.02.062	Defesa do Interesse Público no Processo Judiciário	6.632.500,00	0,00	6.632.500,00	6.001.229,95	631.270,05
29001.02.062.02.000038	ENCARGOS COM A EXECUÇÃO DE SENTENÇAS JUDICIAIS	4.200.000,00	0,00	4.200.000,00	3.613.160,24	586.839,76
3.1.90.00.00	Aplicações Diretas	2.460.000,00	0,00	2.460.000,00	1.931.420,47	528.579,53
3.1.90.91.00	Sentenças Judiciais				1.931.420,47	
3.1.90.91.01	precatórios - ativo civil / sentenças judiciais transitadas em julgado				1.931.420,47	
3.3.90.00.00	Aplicações Diretas	1.740.000,00	0,00	1.740.000,00	1.681.739,77	58.260,23
3.3.90.91.00	Sentenças Judiciais				1.681.739,77	
3.3.90.91.01	precatórios - ativo civil / sentenças judiciais transitadas em julgado				1.681.739,77	
29001.02.062.02.000039	MANUTENÇÃO DA PROCURADORIA GERAL	2.432.500,00	0,00	2.432.500,00	2.388.069,71	44.430,29

Município de IMBITUBA

Competência: 2019

Código	Títulos	Autorizada R\$			Despesa Realizada	Diferenças
		Créd. Orçam. e Suplemen.	Créd. Esp. e Extraord.	Total		
3.1.90.00.00	Aplicações Diretas	2.250.000,00	0,00	2.250.000,00	2.243.316,06	6.683,94
3.1.90.11.00	Vencimentos e Vantagens Fixas (Pessoal Civil)				1.435.599,20	
3.1.90.11.01	vencimentos e salários				962.845,06	
3.1.90.11.33	gratificação por exercício de funções				413.634,47	
3.1.90.11.43	13º salário				59.119,67	
3.1.90.13.00	Obrigações Patronais				507.294,82	
3.1.90.13.01	FGTS				107.736,16	
3.1.90.13.02	contribuições previdenciárias – INSS				399.558,66	
3.1.90.16.00	Outras Despesas Variáveis (Pessoal Civil)				28.706,63	
3.1.90.16.44	serviços extraordinários				28.706,63	
3.1.90.91.00	Sentenças Judiciais				204.930,51	
3.1.90.91.15	sentenças judiciais de pequeno valor				204.930,51	
3.1.90.94.00	Indenizações e Restituições Trabalhistas				66.784,90	
3.1.90.94.99	diversas indenizações e restituições trabalhistas				25.385,27	
3.1.90.94.08	incentivo à demissão voluntária				41.399,63	
3.3.90.00.00	Aplicações Diretas	157.500,00	0,00	157.500,00	144.753,65	12.746,35
3.3.90.14.00	Diárias Civil				1.475,00	
3.3.90.14.14	diárias no país – civil				1.475,00	
3.3.90.30.00	Material de Consumo				19.591,63	
3.3.90.30.01	combustíveis e lubrificantes automotivos				18.531,28	
3.3.90.30.07	gêneros de alimentação				371,25	
3.3.90.30.22	material de limpeza e produção de higienização				689,10	
3.3.90.36.00	Outros Serviços de Terceiros (Pessoa Física)				14.881,04	
3.3.90.36.07	estagiários				14.881,04	
3.3.90.39.00	Outros Serviços de Terceiros (Pessoa Jurídica)				49.765,68	
3.3.90.39.05	serviços técnicos profissionais				2.473,00	
3.3.90.39.11	locação de softwares				32.624,73	

Município de IMBITUBA

Competência: 2019

Código	Títulos	Autorizada R\$			Despesa Realizada	Diferenças
		Créd. Orçam. e Suplemen.	Créd. Esp. e Extraord.	Total		
3.3.90.39.12	locação de máquinas e equipamentos				0,00	
3.3.90.39.41	fornecimento de alimentação				116,00	
3.3.90.39.48	serviços de seleção e treinamento				1.240,00	
3.3.90.39.66	serviços judiciários				12.191,05	
3.3.90.39.69	seguros em geral				32,30	
3.3.90.39.96	outros serviços de terceiros pessoa jurídica – pagamento antecipado				968,98	
3.3.90.39.99	outros serviços de terceiros – pessoa jurídica				119,62	
3.3.90.40.00	Serviços de Tecnologia da Informação e Comunicação (TIC) – Pessoa Jurídica				4.175,38	
3.3.90.40.05	Serviços de Telefonia Fixa d Móvel (Quando Integrarem Pacote de Comunicação de Dados)				3.059,38	
3.3.90.40.99	Outros Serviços de Tecnologia da Informação e Comunicação				1.116,00	
3.3.90.47.00	Obrigações Tributárias e Contributivas				23.102,29	
3.3.90.47.10	taxas				489,42	
3.3.90.47.12	contribuição para o PIS/PASEP				22.612,87	
3.3.90.91.00	Sentenças Judiciais				31.762,63	
3.3.90.91.15	sentenças judiciais de pequeno valor				31.762,63	
4.4.90.00.00	Aplicações Diretas	25.000,00	0,00	25.000,00	0,00	25.000,00
45001	SEC. MUN. DES. SUST. AGRICOLA E DA PESCA - SEDAP	4.232.504,90	0,00	4.232.504,90	708.674,45	3.523.830,45
45001.20	Agricultura	4.232.504,90	0,00	4.232.504,90	708.674,45	3.523.830,45
45001.20.122	Administração Geral	725.000,00	0,00	725.000,00	648.633,49	76.366,51
45001.20.122.02.000034	ADMINISTRAÇÃO E MANUTENÇÃO DA AGRICULTURA E PESCA	725.000,00	0,00	725.000,00	648.633,49	76.366,51
3.1.90.00.00	Aplicações Diretas	450.000,00	0,00	450.000,00	406.225,77	43.774,23
3.1.90.11.00	Vencimentos e Vantagens Fixas (Pessoal Civil)				268.209,04	
3.1.90.11.01	vencimentos e salários				249.373,96	
3.1.90.11.33	gratificação por exercício de funções				5.600,00	
3.1.90.11.43	13º salário				13.235,08	
3.1.90.13.00	Obrigações Patronais				87.868,80	
3.1.90.13.01	FGTS				19.108,37	

Município de IMBITUBA

Competência: 2019

Código	Títulos	Autorizada R\$			Despesa Realizada	Diferenças
		Créd. Orçam. e Suplemen.	Créd. Esp. e Extraord.	Total		
3.1.90.13.02	contribuições previdenciárias – INSS				68.760,43	
3.1.90.16.00	Outras Despesas Variáveis (Pessoal Civil)				43.925,23	
3.1.90.16.44	serviços extraordinários				43.925,23	
3.1.90.94.00	Indenizações e Restituições Trabalhistas				6.222,70	
3.1.90.94.08	incentivo à demissão voluntária				6.222,70	
3.3.90.00.00	Aplicações Diretas	270.000,00	0,00	270.000,00	238.177,05	31.822,95
3.3.90.14.00	Diárias Civil				195,00	
3.3.90.14.14	diárias no país – civil				195,00	
3.3.90.30.00	Material de Consumo				110.005,16	
3.3.90.30.01	combustíveis e lubrificantes automotivos				44.251,17	
3.3.90.30.39	material para manutenção de veículos				65.753,99	
3.3.90.36.00	Outros Serviços de Terceiros (Pessoa Física)				668,00	
3.3.90.36.07	estagiários				668,00	
3.3.90.39.00	Outros Serviços de Terceiros (Pessoa Jurídica)				104.214,89	
3.3.90.39.05	serviços técnicos profissionais				20.820,48	
3.3.90.39.11	locação de softwares				1.196,82	
3.3.90.39.12	locação de máquinas e equipamentos				5.328,00	
3.3.90.39.17	manutenção e conservação de máquinas e equipamentos				220,00	
3.3.90.39.19	manutenção e conservação de veículos				37.900,88	
3.3.90.39.25	serviços de instalação de máquinas, equipamentos e afins				1.200,00	
3.3.90.39.48	serviços de seleção e treinamento				3.000,00	
3.3.90.39.69	seguros em geral				50,13	
3.3.90.39.79	serviços de apoio administrativo, técnico e operacional				34.378,96	
3.3.90.39.99	outros serviços de terceiros – pessoa jurídica				119,62	
3.3.90.46.00	Auxílio Alimentação				22.830,00	
3.3.90.46.01	auxilio-alimentação em pecúnia				22.830,00	
3.3.90.47.00	Obrigações Tributárias e Contributivas				264,00	

Município de IMBITUBA

Competência: 2019

Código	Títulos	Autorizada R\$			Despesa Realizada	Diferenças
		Créd. Orçam. e Suplemen.	Créd. Esp. e Extraord.	Total		
3.3.90.47.10	taxas				264,00	
4.4.90.00.00	Aplicações Diretas	5.000,00	0,00	5.000,00	4.230,67	769,33
4.4.90.52.00	Equipamentos e Material Permanente				4.230,67	
4.4.90.52.34	máquinas, utensílios e equipamentos diversos				4.230,67	
45001.20.244	Assistência Comunitária	500.000,00	0,00	500.000,00	0,00	500.000,00
45001.20.244.01.000018	RECONHECIMENTO E REGULARIZAÇÃO FUNDIÁRIA COMUNIDADES TRADICIONAIS	500.000,00	0,00	500.000,00	0,00	500.000,00
3.3.90.00.00	Aplicações Diretas	500.000,00	0,00	500.000,00	0,00	500.000,00
45001.20.608	Promoção da Produção Agropecuária	3.007.504,90	0,00	3.007.504,90	60.040,96	2.947.463,94
45001.20.608.01.000013	PATRULHA MECANIZADA	1.250.000,00	0,00	1.250.000,00	45.286,06	1.204.713,94
3.3.90.00.00	Aplicações Diretas	100.000,00	0,00	100.000,00	40.886,06	59.113,94
3.3.90.30.00	Material de Consumo				37.636,06	
3.3.90.30.01	combustíveis e lubrificantes automotivos				36.614,86	
3.3.90.30.39	material para manutenção de veículos				1.021,20	
3.3.90.39.00	Outros Serviços de Terceiros (Pessoa Jurídica)				3.250,00	
3.3.90.39.17	manutenção e conservação de máquinas e equipamentos				3.250,00	
4.4.90.00.00	Aplicações Diretas	1.150.000,00	0,00	1.150.000,00	4.400,00	1.145.600,00
4.4.90.52.00	Equipamentos e Material Permanente				4.400,00	
4.4.90.52.48	veículos diversos				4.400,00	
45001.20.608.01.000014	PPP - PARCERIAS PÚBLICA E PRIVADA	75.000,00	0,00	75.000,00	0,00	75.000,00
3.3.90.00.00	Aplicações Diretas	75.000,00	0,00	75.000,00	0,00	75.000,00
45001.20.608.01.000015	FORTALECIMENTO DA PESCA ARTESANAL	1.125.000,00	0,00	1.125.000,00	0,00	1.125.000,00
4.4.90.00.00	Aplicações Diretas	1.125.000,00	0,00	1.125.000,00	0,00	1.125.000,00
45001.20.608.01.000016	FORTALECIMENTO DA AGROPECUÁRIA	0,00	0,00	0,00	0,00	0,00
3.3.90.00.00	Aplicações Diretas	0,00	0,00	0,00	0,00	0,00
4.4.90.00.00	Aplicações Diretas	0,00	0,00	0,00	0,00	0,00
45001.20.608.01.000017	APOIO AQUIS., CONST., REFORMA EMBARCAÇÕES, EQUIP., E UNIDADES PROD. VEGETAL E ANIMAL	75.000,00	0,00	75.000,00	0,00	75.000,00
4.4.90.00.00	Aplicações Diretas	75.000,00	0,00	75.000,00	0,00	75.000,00

Município de IMBITUBA

Competência: 2019

Código	Títulos	Autorizada R\$			Despesa Realizada	Diferenças
		Créd. Orçam. e Suplemen.	Créd. Esp. e Extraord.	Total		
45001.20.608.01.000035	CENTRO DE COMERCIALIZAÇÃO - MERCADO PÚBLICO	462.504,90	0,00	462.504,90	12.504,90	450.000,00
4.4.90.00.00	Aplicações Diretas	462.504,90	0,00	462.504,90	12.504,90	450.000,00
4.4.90.51.00	Obras e Instalações				12.504,90	
4.4.90.51.99	outras obras e instalações				12.504,90	
45001.20.608.02.000035	EXPOSIÇÃO E ORGANIZAÇÃO DE EVENTOS	20.000,00	0,00	20.000,00	2.250,00	17.750,00
3.3.90.00.00	Aplicações Diretas	20.000,00	0,00	20.000,00	2.250,00	17.750,00
3.3.90.30.00	Material de Consumo				2.250,00	
3.3.90.30.06	alimentos para animais				2.250,00	
46001	SEC. MUN. DES. ECON. E TURISTICO - SEDETUR	5.335.250,00	0,00	5.335.250,00	1.768.151,65	3.567.098,35
46001.22	Indústria	450.000,00	0,00	450.000,00	0,00	450.000,00
46001.22.661	Promoção Industrial	450.000,00	0,00	450.000,00	0,00	450.000,00
46001.22.661.01.000023	CAMINHOS PARA O DESENVOLVIMENTO	450.000,00	0,00	450.000,00	0,00	450.000,00
4.4.90.00.00	Aplicações Diretas	450.000,00	0,00	450.000,00	0,00	450.000,00
46001.23	Comércio e Serviços	4.885.250,00	0,00	4.885.250,00	1.768.151,65	3.117.098,35
46001.23.122	Administração Geral	586.250,00	0,00	586.250,00	546.589,71	39.660,29
46001.23.122.02.000036	MANUTENÇÃO DA SEDETUR	586.250,00	0,00	586.250,00	546.589,71	39.660,29
3.1.90.00.00	Aplicações Diretas	410.000,00	0,00	410.000,00	406.052,00	3.948,00
3.1.90.11.00	Vencimentos e Vantagens Fixas (Pessoal Civil)				279.832,35	
3.1.90.11.01	vencimentos e salários				253.240,01	
3.1.90.11.33	gratificação por exercício de funções				12.116,67	
3.1.90.11.43	13º salário				14.475,67	
3.1.90.13.00	Obrigações Patronais				90.233,57	
3.1.90.13.01	FGTS				19.627,37	
3.1.90.13.02	contribuições previdenciárias – INSS				70.606,20	
3.1.90.16.00	Outras Despesas Variáveis (Pessoal Civil)				33.830,54	
3.1.90.16.44	serviços extraordinários				33.830,54	
3.1.90.94.00	Indenizações e Restituições Trabalhistas				2.155,54	

Município de IMBITUBA

Competência: 2019

Código	Títulos	Autorizada R\$			Despesa Realizada	Diferenças
		Créd. Orçam. e Suplemen.	Créd. Esp. e Extraord.	Total		
3.1.90.94.99	diversas indenizações e restituições trabalhistas				2.155,54	
3.3.90.00.00	Aplicações Diretas	150.000,00	0,00	150.000,00	115.943,26	34.056,74
3.3.90.14.00	Diárias Civil				7.340,00	
3.3.90.14.14	diárias no país – civil				7.340,00	
3.3.90.30.00	Material de Consumo				41.202,07	
3.3.90.30.01	combustíveis e lubrificantes automotivos				17.252,80	
3.3.90.30.07	gêneros de alimentação				286,60	
3.3.90.30.16	material de expediente				794,10	
3.3.90.30.21	material de copa e cozinha				2.516,22	
3.3.90.30.22	material de limpeza e produção de higienização				854,47	
3.3.90.30.23	uniformes, tecidos e aviamentos				915,98	
3.3.90.30.24	material para manutenção de bens imóveis				11,50	
3.3.90.30.44	material de sinalização visual e afins				720,40	
3.3.90.30.99	outros materiais de consumo				17.850,00	
3.3.90.36.00	Outros Serviços de Terceiros (Pessoa Física)				9.382,00	
3.3.90.36.06	serviços técnicos profissionais				2.000,00	
3.3.90.36.07	estagiários				4.672,00	
3.3.90.36.99	outros serviços de terceiros – pessoa física				2.710,00	
3.3.90.39.00	Outros Serviços de Terceiros (Pessoa Jurídica)				43.757,63	
3.3.90.39.05	serviços técnicos profissionais				7.132,11	
3.3.90.39.11	locação de softwares				4.464,14	
3.3.90.39.12	locação de máquinas e equipamentos				0,00	
3.3.90.39.27	locação de veículos para locomoção				14.500,00	
3.3.90.39.43	serviços de energia elétrica				6.958,28	
3.3.90.39.48	serviços de seleção e treinamento				1.704,70	
3.3.90.39.63	serviços gráficos e editoriais				480,00	
3.3.90.39.77	vigilância ostensiva/monitorada				2.916,00	

Município de IMBITUBA

Competência: 2019

Código	Títulos	Autorizada R\$			Despesa Realizada	Diferenças
		Créd. Orçam. e Suplemen.	Créd. Esp. e Extraord.	Total		
3.3.90.39.88	serviços de publicidade e propaganda				795,00	
3.3.90.39.96	outros serviços de terceiros pessoa jurídica – pagamento antecipado				1.517,40	
3.3.90.39.99	outros serviços de terceiros – pessoa jurídica				3.290,00	
3.3.90.40.00	Serviços de Tecnologia da Informação e Comunicação (TIC) – Pessoa Jurídica				9.600,00	
3.3.90.40.05	Serviços de Telefonia Fixa d Móvel (Quando Integrarem Pacote de Comunicação de Dados)				9.600,00	
3.3.90.46.00	Auxílio Alimentação				3.000,00	
3.3.90.46.01	auxilio-alimentação em pecúnia				3.000,00	
3.3.90.47.00	Obrigações Tributárias e Contributivas				1.661,56	
3.3.90.47.10	taxas				719,56	
3.3.90.47.18	contribuição previdenciária sobre serviços de terceiros - PF				942,00	
4.4.90.00.00	Aplicações Diretas	26.250,00	0,00	26.250,00	24.594,45	1.655,55
4.4.90.51.00	Obras e Instalações				2.200,00	
4.4.90.51.80	estudos e projetos				2.200,00	
4.4.90.52.00	Equipamentos e Material Permanente				22.394,45	
4.4.90.52.10	aparelhos e equipamentos para esportes e diversões				2.500,00	
4.4.90.52.35	equipamentos de processamento de dados				5.600,00	
4.4.90.52.51	peças não incorporáveis a imóveis				6.984,45	
4.4.90.52.99	outros equipamentos e material permanente				7.310,00	
46001.23.695	Turismo	4.299.000,00	0,00	4.299.000,00	1.221.561,94	3.077.438,06
46001.23.695.01.000019	CONSTRUÇÃO DE PÓRTICOS/PORTAIS TURÍSTICOS	751.111,18	0,00	751.111,18	430.393,59	320.717,59
4.4.90.00.00	Aplicações Diretas	751.111,18	0,00	751.111,18	430.393,59	320.717,59
4.4.90.51.00	Obras e Instalações				430.393,59	
4.4.90.51.99	outras obras e instalações				430.393,59	
46001.23.695.01.000020	REGIÃO DOS LAGOS	200.000,00	0,00	200.000,00	0,00	200.000,00
4.4.90.00.00	Aplicações Diretas	200.000,00	0,00	200.000,00	0,00	200.000,00
46001.23.695.01.000021	CONSTRUÇÃO DO SANTUÁRIO DE SANTA PAULINA	1.250.000,00	0,00	1.250.000,00	0,00	1.250.000,00
4.4.90.00.00	Aplicações Diretas	1.250.000,00	0,00	1.250.000,00	0,00	1.250.000,00

Município de IMBITUBA

Competência: 2019

Código	Títulos	Autorizada R\$			Despesa Realizada	Diferenças
		Créd. Orçam. e Suplemen.	Créd. Esp. e Extraord.	Total		
46001.23.695.01.000022	TRILHAS ECOLÓGICAS	300.000,00	0,00	300.000,00	0,00	300.000,00
4.4.90.00.00	Aplicações Diretas	300.000,00	0,00	300.000,00	0,00	300.000,00
46001.23.695.01.000036	CONSTRUÇÃO DE MIRANTES	150.000,00	0,00	150.000,00	0,00	150.000,00
4.4.90.00.00	Aplicações Diretas	150.000,00	0,00	150.000,00	0,00	150.000,00
46001.23.695.02.000037	SINALIZAÇÃO PARA O TRÂNSITO TURÍSTICO	500.000,00	0,00	500.000,00	0,00	500.000,00
3.3.90.00.00	Aplicações Diretas	50.000,00	0,00	50.000,00	0,00	50.000,00
4.4.90.00.00	Aplicações Diretas	450.000,00	0,00	450.000,00	0,00	450.000,00
46001.23.695.02.000081	CALENDÁRIO ANUAL DE EVENTOS	1.147.888,82	0,00	1.147.888,82	791.168,35	356.720,47
3.3.90.00.00	Aplicações Diretas	1.147.888,82	0,00	1.147.888,82	791.168,35	356.720,47
3.3.90.14.00	Diárias Civil				1.100,00	
3.3.90.14.14	diárias no país – civil				1.100,00	
3.3.90.30.00	Material de Consumo				13.857,98	
3.3.90.30.01	combustíveis e lubrificantes automotivos				13.757,34	
3.3.90.30.07	gêneros de alimentação				100,64	
3.3.90.36.00	Outros Serviços de Terceiros (Pessoa Física)				4.010,00	
3.3.90.36.99	outros serviços de terceiros – pessoa física				4.010,00	
3.3.90.39.00	Outros Serviços de Terceiros (Pessoa Jurídica)				771.398,37	
3.3.90.39.05	serviços técnicos profissionais				60.000,00	
3.3.90.39.14	locação de bens móveis e outras naturezas intangíveis				397.155,73	
3.3.90.39.23	festividades e homenagens				107.590,00	
3.3.90.39.41	fornecimento de alimentação				1.253,80	
3.3.90.39.48	serviços de seleção e treinamento				480,00	
3.3.90.39.59	serviços de áudio, vídeo e foto				67.808,84	
3.3.90.39.77	vigilância ostensiva/monitorada				19.580,00	
3.3.90.39.99	outros serviços de terceiros – pessoa jurídica				117.530,00	
3.3.90.47.00	Obrigações Tributárias e Contributivas				802,00	
3.3.90.47.18	contribuição previdenciária sobre serviços de terceiros - PF				802,00	

Município de IMBITUBA

Competência: 2019

Código	Títulos	Autorizada R\$			Despesa Realizada	Diferenças
		Créd. Orçam. e Suplemen.	Créd. Esp. e Extraord.	Total		
4.4.90.00.00	Aplicações Diretas	0,00	0,00	0,00	0,00	0,00
47001	SECRETARIA MUNICIPAL DE MEIO AMBIENTE - SEMA	1.363.750,00	0,00	1.363.750,00	1.157.369,03	206.380,97
47001.18	Gestão Ambiental	1.363.750,00	0,00	1.363.750,00	1.157.369,03	206.380,97
47001.18.122	Administração Geral	1.146.250,00	0,00	1.146.250,00	1.120.982,55	25.267,45
47001.18.122.02.000044	MANUTENÇÃO DA SEMA	1.146.250,00	0,00	1.146.250,00	1.120.982,55	25.267,45
3.1.90.00.00	Aplicações Diretas	1.020.000,00	0,00	1.020.000,00	1.007.114,77	12.885,23
3.1.90.11.00	Vencimentos e Vantagens Fixas (Pessoal Civil)				709.570,12	
3.1.90.11.01	vencimentos e salários				635.751,79	
3.1.90.11.33	gratificação por exercício de funções				34.598,33	
3.1.90.11.43	13º salário				39.220,00	
3.1.90.13.00	Obrigações Patronais				214.911,52	
3.1.90.13.01	FGTS				56.086,57	
3.1.90.13.02	contribuições previdenciárias – INSS				158.824,95	
3.1.90.16.00	Outras Despesas Variáveis (Pessoal Civil)				59.110,88	
3.1.90.16.44	serviços extraordinários				53.369,47	
3.1.90.16.99	outras despesas variáveis – pessoal civil				5.741,41	
3.1.90.94.00	Indenizações e Restituições Trabalhistas				23.522,25	
3.1.90.94.99	diversas indenizações e restituições trabalhistas				23.522,25	
3.3.90.00.00	Aplicações Diretas	92.000,00	0,00	92.000,00	86.143,40	5.856,60
3.3.90.14.00	Diárias Civil				2.730,00	
3.3.90.14.14	diárias no país – civil				2.730,00	
3.3.90.30.00	Material de Consumo				22.089,63	
3.3.90.30.01	combustíveis e lubrificantes automotivos				14.607,90	
3.3.90.30.07	gêneros de alimentação				1.308,57	
3.3.90.30.16	material de expediente				1.490,90	
3.3.90.30.17	material de processamento de dados				281,70	
3.3.90.30.21	material de copa e cozinha				1.674,76	

Município de IMBITUBA

Competência: 2019

Código	Títulos	Autorizada R\$			Despesa Realizada	Diferenças
		Créd. Orçam. e Suplemen.	Créd. Esp. e Extraord.	Total		
3.3.90.30.22	material de limpeza e produção de higienização				59,90	
3.3.90.30.26	material elétrico e eletrônico				2.665,90	
3.3.90.36.00	Outros Serviços de Terceiros (Pessoa Física)				5.965,46	
3.3.90.36.07	estagiários				5.965,46	
3.3.90.39.00	Outros Serviços de Terceiros (Pessoa Jurídica)				41.734,72	
3.3.90.39.05	serviços técnicos profissionais				8.495,48	
3.3.90.39.11	locação de softwares				8.054,62	
3.3.90.39.12	locação de máquinas e equipamentos				9.590,40	
3.3.90.39.27	locação de veículos para locomoção				14.500,00	
3.3.90.39.41	fornecimento de alimentação				174,00	
3.3.90.39.48	serviços de seleção e treinamento				350,00	
3.3.90.39.69	seguros em geral				16,71	
3.3.90.39.99	outros serviços de terceiros – pessoa jurídica				553,51	
3.3.90.40.00	Serviços de Tecnologia da Informação e Comunicação (TIC) – Pessoa Jurídica				1.200,00	
3.3.90.40.05	Serviços de Telefonia Fixa d Móvel (Quando Integrarem Pacote de Comunicação de Dados)				1.200,00	
3.3.90.47.00	Obrigações Tributárias e Contributivas				119,62	
3.3.90.47.10	taxas				119,62	
3.3.90.91.00	Sentenças Judiciais				12.303,97	
3.3.90.91.15	sentenças judiciais de pequeno valor				12.303,97	
4.4.90.00.00	Aplicações Diretas	34.250,00	0,00	34.250,00	27.724,38	6.525,62
4.4.90.52.00	Equipamentos e Material Permanente				27.724,38	
4.4.90.52.06	aparelhos e equipamentos de comunicação				455,00	
4.4.90.52.34	máquinas, utensílios e equipamentos diversos				0,00	
4.4.90.52.35	equipamentos de processamento de dados				14.952,90	
4.4.90.52.51	peças não incorporáveis a imóveis				12.316,48	
47001.18.541	Preservação e Conservação Ambiental	165.000,00	0,00	165.000,00	18.236,25	146.763,75
47001.18.541.01.000024	CRIAÇÃO DE UNIDADES DE CONSERVAÇÃO	0,00	0,00	0,00	0,00	0,00

Município de IMBITUBA

Competência: 2019

Código	Títulos	Autorizada R\$			Despesa Realizada	Diferenças
		Créd. Orçam. e Suplemen.	Créd. Esp. e Extraord.	Total		
3.3.90.00.00	Aplicações Diretas	0,00	0,00	0,00	0,00	0,00
47001.18.541.01.000038	REVITALIZAÇÃO TRILHAS MUNICIPAIS	100.000,00	0,00	100.000,00	0,00	100.000,00
4.4.90.00.00	Aplicações Diretas	100.000,00	0,00	100.000,00	0,00	100.000,00
47001.18.541.01.000039	REVITALIZAÇÃO DE ÁREAS DEGRADADAS	15.000,00	0,00	15.000,00	5.200,00	9.800,00
3.3.90.00.00	Aplicações Diretas	15.000,00	0,00	15.000,00	5.200,00	9.800,00
3.3.90.39.00	Outros Serviços de Terceiros (Pessoa Jurídica)				5.200,00	
3.3.90.39.05	serviços técnicos profissionais				5.200,00	
47001.18.541.02.000046	EDUCAÇÃO AMBIENTAL	50.000,00	0,00	50.000,00	13.036,25	36.963,75
3.3.90.00.00	Aplicações Diretas	50.000,00	0,00	50.000,00	13.036,25	36.963,75
3.3.90.30.00	Material de Consumo				12.282,68	
3.3.90.30.07	gêneros de alimentação				850,40	
3.3.90.30.21	material de copa e cozinha				14,18	
3.3.90.30.22	material de limpeza e produção de higienização				47,90	
3.3.90.30.24	material para manutenção de bens imóveis				2.700,00	
3.3.90.30.27	material de manobra e patrulhamento				0,00	
3.3.90.30.44	material de sinalização visual e afins				8.670,20	
3.3.90.39.00	Outros Serviços de Terceiros (Pessoa Jurídica)				753,57	
3.3.90.39.14	locação de bens móveis e outras naturezas intangíveis				753,57	
47001.18.542	Controle Ambiental	52.500,00	0,00	52.500,00	18.150,23	34.349,77
47001.18.542.02.000045	FISCALIZAÇÃO AMBIENTAL	52.500,00	0,00	52.500,00	18.150,23	34.349,77
3.3.90.00.00	Aplicações Diretas	52.500,00	0,00	52.500,00	18.150,23	34.349,77
3.3.90.30.00	Material de Consumo				16.060,43	
3.3.90.30.01	combustíveis e lubrificantes automotivos				10.458,04	
3.3.90.30.23	uniformes, tecidos e aviamentos				475,98	
3.3.90.30.24	material para manutenção de bens imóveis				1.185,40	
3.3.90.30.44	material de sinalização visual e afins				3.941,01	
3.3.90.39.00	Outros Serviços de Terceiros (Pessoa Jurídica)				2.089,80	

Município de IMBITUBA

Competência: 2019

Código	Títulos	Autorizada R\$			Despesa Realizada	Diferenças
		Créd. Orçam. e Suplemen.	Créd. Esp. e Extraord.	Total		
3.3.90.39.63	serviços gráficos e editoriais				1.909,80	
3.3.90.39.88	serviços de publicidade e propaganda				180,00	
48001	UNIDADE CENTRAL DO SISTEMA DE CONTROLE INTERNO	410.000,00	0,00	410.000,00	319.670,28	90.329,72
48001.04	Administração	385.000,00	0,00	385.000,00	315.717,78	69.282,22
48001.04.124	Controle Interno	385.000,00	0,00	385.000,00	315.717,78	69.282,22
48001.04.124.02.000043	MANUTENÇÃO DA UCSCI	385.000,00	0,00	385.000,00	315.717,78	69.282,22
3.1.90.00.00	Aplicações Diretas	250.000,00	0,00	250.000,00	241.058,71	8.941,29
3.1.90.11.00	Vencimentos e Vantagens Fixas (Pessoal Civil)				160.205,08	
3.1.90.11.01	vencimentos e salários				141.811,25	
3.1.90.11.33	gratificação por exercício de funções				9.799,06	
3.1.90.11.43	13º salário				8.594,77	
3.1.90.13.00	Obrigações Patronais				49.295,86	
3.1.90.13.01	FGTS				12.921,25	
3.1.90.13.02	contribuições previdenciárias – INSS				36.374,61	
3.1.90.16.00	Outras Despesas Variáveis (Pessoal Civil)				2.903,16	
3.1.90.16.44	serviços extraordinários				1.503,91	
3.1.90.16.99	outras despesas variáveis – pessoal civil				1.399,25	
3.1.90.94.00	Indenizações e Restituições Trabalhistas				28.654,61	
3.1.90.94.99	diversas indenizações e restituições trabalhistas				28.654,61	
3.3.90.00.00	Aplicações Diretas	60.000,00	0,00	60.000,00	59.220,76	779,24
3.3.90.14.00	Diárias Civil				2.000,00	
3.3.90.14.14	diárias no país – civil				2.000,00	
3.3.90.30.00	Material de Consumo				12.291,79	
3.3.90.30.07	gêneros de alimentação				785,25	
3.3.90.30.16	material de expediente				583,45	
3.3.90.30.22	material de limpeza e produção de higienização				2.471,68	
3.3.90.30.23	uniformes, tecidos e aviamentos				683,97	

Município de IMBITUBA

Competência: 2019

Código	Títulos	Autorizada R\$			Despesa Realizada	Diferenças
		Créd. Orçam. e Suplemen.	Créd. Esp. e Extraord.	Total		
3.3.90.30.39	material para manutenção de veículos				7.457,44	
3.3.90.30.99	outros materiais de consumo				310,00	
3.3.90.36.00	Outros Serviços de Terceiros (Pessoa Física)				5.803,99	
3.3.90.36.07	estagiários				5.803,99	
3.3.90.39.00	Outros Serviços de Terceiros (Pessoa Jurídica)				26.984,04	
3.3.90.39.05	serviços técnicos profissionais				5.496,06	
3.3.90.39.12	locação de máquinas e equipamentos				4.262,40	
3.3.90.39.16	manutenção e conservação de bens imóveis				425,00	
3.3.90.39.19	manutenção e conservação de veículos				2.522,12	
3.3.90.39.47	serviços de comunicação em geral				10.918,43	
3.3.90.39.48	serviços de seleção e treinamento				3.129,30	
3.3.90.39.96	outros serviços de terceiros pessoa jurídica – pagamento antecipado				230,73	
3.3.90.91.00	Sentenças Judiciais				12.140,94	
3.3.90.91.15	sentenças judiciais de pequeno valor				11.887,61	
3.3.90.91.99	outras sentenças judiciais				253,33	
4.4.90.00.00	Aplicações Diretas	75.000,00	0,00	75.000,00	15.438,31	59.561,69
4.4.90.52.00	Equipamentos e Material Permanente				15.438,31	
4.4.90.52.35	equipamentos de processamento de dados				8.800,00	
4.4.90.52.36	máquinas, instalações e utensílios de escritório				645,00	
4.4.90.52.51	peças não incorporáveis a imóveis				5.993,31	
48001.14	Direitos da Cidadania	25.000,00	0,00	25.000,00	3.952,50	21.047,50
48001.14.422	Direitos Individuais, Coletivos e Difusos	25.000,00	0,00	25.000,00	3.952,50	21.047,50
48001.14.422.02.000088	MANUTENÇÃO DA OUVIDORIA	25.000,00	0,00	25.000,00	3.952,50	21.047,50
3.3.90.00.00	Aplicações Diretas	15.000,00	0,00	15.000,00	1.960,83	13.039,17
3.3.90.30.00	Material de Consumo				182,86	
3.3.90.30.26	material elétrico e eletrônico				182,86	
3.3.90.39.00	Outros Serviços de Terceiros (Pessoa Jurídica)				1.777,97	

Município de IMBITUBA

Competência: 2019

Código	Títulos	Autorizada R\$			Despesa Realizada	Diferenças
		Créd. Orçam. e Suplemen.	Créd. Esp. e Extraord.	Total		
3.3.90.39.11	locação de softwares				1.196,82	
3.3.90.39.48	serviços de seleção e treinamento				581,15	
4.4.90.00.00	Aplicações Diretas	10.000,00	0,00	10.000,00	1.991,67	8.008,33
4.4.90.52.00	Equipamentos e Material Permanente				1.991,67	
4.4.90.52.34	máquinas, utensílios e equipamentos diversos				1.991,67	
	Total da Unidade Gestora	119.065.917,87	150.000,00	119.215.917,87	94.915.438,70	24.300.479,17

Unidade Gestora: Fundo Municipal da Criança e do Adolescente de Imbituba

Código	Títulos	Autorizada R\$			Despesa Realizada	Diferenças
		Créd. Orçam. e Suplemen.	Créd. Esp. e Extraord.	Total		
17001	FUNDO MUN.DOS DIR.DA CRIANÇA E ADOLESCENTE	285.684,01	30.000,00	315.684,01	79.848,70	235.835,31
17001.08	Assistência Social	285.684,01	30.000,00	315.684,01	79.848,70	235.835,31
17001.08.243	Assistência à Criança e ao Adolescente	285.684,01	30.000,00	315.684,01	79.848,70	235.835,31
17001.08.243.02.000068	MANUTENÇÃO DO FMDCA	104.500,00	0,00	104.500,00	69.168,41	35.331,59
3.3.50.00.00	Transferências a Instituições Privadas sem Fins Lucrativos	73.500,00	0,00	73.500,00	68.000,00	5.500,00
3.3.50.43.00	Subvenções Sociais				68.000,00	
3.3.50.43.99	outras subvenções sociais				68.000,00	
3.3.90.00.00	Aplicações Diretas	21.000,00	0,00	21.000,00	1.168,41	19.831,59
3.3.90.14.00	Diárias Civil				1.060,00	
3.3.90.14.14	diárias no país – civil				1.060,00	
3.3.90.39.00	Outros Serviços de Terceiros (Pessoa Jurídica)				108,41	
3.3.90.39.81	serviços bancários				108,41	
4.4.90.00.00	Aplicações Diretas	10.000,00	0,00	10.000,00	0,00	10.000,00
17001.08.243.02.000069	CONSTRUINDO O FUTURO	181.184,01	30.000,00	211.184,01	10.680,29	200.503,72
3.1.90.00.00	Aplicações Diretas	0,00	30.000,00	30.000,00	0,00	30.000,00
3.3.90.00.00	Aplicações Diretas	181.184,01	0,00	181.184,01	10.680,29	170.503,72
3.3.90.30.00	Material de Consumo				1.276,92	
3.3.90.30.07	gêneros de alimentação				78,17	

Município de IMBITUBA

Competência: 2019

Código	Títulos	Autorizada R\$			Despesa Realizada	Diferenças
		Créd. Orçam. e Suplemen.	Créd. Esp. e Extraord.	Total		
3.3.90.30.14	material educativo e esportivo				1.040,00	
3.3.90.30.19	material de acondicionamento e embalagem				156,25	
3.3.90.30.22	material de limpeza e produção de higienização				2,50	
3.3.90.36.00	Outros Serviços de Terceiros (Pessoa Física)				9.076,76	
3.3.90.36.15	locação de imóveis				9.076,76	
3.3.90.39.00	Outros Serviços de Terceiros (Pessoa Jurídica)				326,61	
3.3.90.39.81	serviços bancários				326,61	
Total da Unidade Gestora		285.684,01	30.000,00	315.684,01	79.848,70	235.835,31

Unidade Gestora: Fundo Municipal da Procuradoria Geral do Município de Imbituba

Código	Títulos	Autorizada R\$			Despesa Realizada	Diferenças
		Créd. Orçam. e Suplemen.	Créd. Esp. e Extraord.	Total		
42001	FUNDO MUNICIPAL DA PROCURADORIA GERAL - FMPG	157.500,00	0,00	157.500,00	31.973,07	125.526,93
42001.02	Judiciária	157.500,00	0,00	157.500,00	31.973,07	125.526,93
42001.02.062	Defesa do Interesse Público no Processo Judiciário	157.500,00	0,00	157.500,00	31.973,07	125.526,93
42001.02.062.02.000080	MANUTENÇÃO DO FUNDO DA PROCURADORIA	157.500,00	0,00	157.500,00	31.973,07	125.526,93
3.1.90.00.00	Aplicações Diretas	118.125,00	0,00	118.125,00	0,00	118.125,00
3.3.90.00.00	Aplicações Diretas	23.625,00	0,00	23.625,00	23.495,05	129,95
3.3.90.30.00	Material de Consumo				7.492,96	
3.3.90.30.07	gêneros de alimentação				564,00	
3.3.90.30.16	material de expediente				335,65	
3.3.90.30.17	material de processamento de dados				909,00	
3.3.90.30.22	material de limpeza e produção de higienização				536,00	
3.3.90.30.24	material para manutenção de bens imóveis				1.288,31	
3.3.90.30.26	material elétrico e eletrônico				3.860,00	
3.3.90.39.00	Outros Serviços de Terceiros (Pessoa Jurídica)				16.002,09	
3.3.90.39.25	serviços de instalação de máquinas, equipamentos e afins				752,09	
3.3.90.39.27	locação de veículos para locomoção				14.500,00	

Município de IMBITUBA

Competência: 2019

Código	Títulos	Autorizada R\$			Despesa Realizada	Diferenças
		Créd. Orçam. e Suplemen.	Créd. Esp. e Extraord.	Total		
3.3.90.39.81	serviços bancários				750,00	
4.4.90.00.00	Aplicações Diretas	15.750,00	0,00	15.750,00	8.478,02	7.271,98
4.4.90.52.00	Equipamentos e Material Permanente				8.478,02	
4.4.90.52.34	máquinas, utensílios e equipamentos diversos				0,00	
4.4.90.52.35	equipamentos de processamento de dados				2.184,00	
4.4.90.52.51	peças não incorporáveis a imóveis				6.294,02	
Total da Unidade Gestora		157.500,00	0,00	157.500,00	31.973,07	125.526,93

Unidade Gestora: Fundo Municipal de Assistência Social de Imbituba

Código	Títulos	Autorizada R\$			Despesa Realizada	Diferenças
		Créd. Orçam. e Suplemen.	Créd. Esp. e Extraord.	Total		
19001	FUNDO MUNICIPAL DE ASSISTÊNCIA SOCIAL	5.690.219,52	122.826,19	5.813.045,71	4.169.757,56	1.643.288,15
19001.08	Assistência Social	5.690.219,52	122.826,19	5.813.045,71	4.169.757,56	1.643.288,15
19001.08.241	Assistência ao Idoso	60.000,00	0,00	60.000,00	21.472,53	38.527,47
19001.08.241.02.000059	CENTRO DE ATENDIMENTO A PESSOA IDOSA - CAPI	60.000,00	0,00	60.000,00	21.472,53	38.527,47
3.3.90.00.00	Aplicações Diretas	60.000,00	0,00	60.000,00	21.472,53	38.527,47
3.3.90.14.00	Diárias Civil				780,00	
3.3.90.14.14	diárias no país – civil				780,00	
3.3.90.30.00	Material de Consumo				6.006,11	
3.3.90.30.07	gêneros de alimentação				1.825,57	
3.3.90.30.16	material de expediente				82,60	
3.3.90.30.17	material de processamento de dados				1.714,80	
3.3.90.30.21	material de copa e cozinha				148,77	
3.3.90.30.22	material de limpeza e produção de higienização				645,00	
3.3.90.30.24	material para manutenção de bens imóveis				1.331,52	
3.3.90.30.26	material elétrico e eletrônico				257,85	
3.3.90.37.00	Locação de Mão-de-Obra				1.380,00	
3.3.90.37.99	outras locações de mão-de-obra				1.380,00	

Município de IMBITUBA

Competência: 2019

Código	Títulos	Autorizada R\$			Despesa Realizada	Diferenças
		Créd. Orçam. e Suplemen.	Créd. Esp. e Extraord.	Total		
3.3.90.39.00	Outros Serviços de Terceiros (Pessoa Jurídica)				12.406,42	
3.3.90.39.16	manutenção e conservação de bens imóveis				960,00	
3.3.90.39.43	serviços de energia elétrica				3.683,33	
3.3.90.39.48	serviços de seleção e treinamento				510,00	
3.3.90.39.59	serviços de áudio, vídeo e foto				1.650,00	
3.3.90.39.99	outros serviços de terceiros – pessoa jurídica				2.806,00	
3.3.90.39.64	Telefonia Fixa e Móvel (Que Não Integrem Pacote de Comunicação De Dados)				2.797,09	
3.3.90.46.00	Auxílio Alimentação				900,00	
3.3.90.46.01	auxilio-alimentação em pecúnia				900,00	
19001.08.243	Assistência à Criança e ao Adolescente	95.000,00	0,00	95.000,00	84.772,81	10.227,19
19001.08.243.02.000058	PROGRAMA ACALENTO	95.000,00	0,00	95.000,00	84.772,81	10.227,19
3.3.90.00.00	Aplicações Diretas	85.000,00	0,00	85.000,00	84.772,81	227,19
3.3.90.14.00	Diárias Civil				680,00	
3.3.90.14.14	diárias no país – civil				680,00	
3.3.90.30.00	Material de Consumo				47.219,37	
3.3.90.30.04	gás engarrafado				828,00	
3.3.90.30.07	gêneros de alimentação				33.755,32	
3.3.90.30.16	material de expediente				19,20	
3.3.90.30.21	material de copa e cozinha				1.294,00	
3.3.90.30.22	material de limpeza e produção de higienização				10.476,85	
3.3.90.30.24	material para manutenção de bens imóveis				448,00	
3.3.90.30.26	material elétrico e eletrônico				398,00	
3.3.90.36.00	Outros Serviços de Terceiros (Pessoa Física)				21.892,16	
3.3.90.36.32	serviços de assistência social				21.892,16	
3.3.90.39.00	Outros Serviços de Terceiros (Pessoa Jurídica)				14.191,80	
3.3.90.39.16	manutenção e conservação de bens imóveis				311,80	
3.3.90.39.43	serviços de energia elétrica				2.000,00	

Município de IMBITUBA

Competência: 2019

Código	Títulos	Autorizada R\$			Despesa Realizada	Diferenças
		Créd. Orçam. e Suplemen.	Créd. Esp. e Extraord.	Total		
3.3.90.39.99	outros serviços de terceiros – pessoa jurídica				11.880,00	
3.3.90.92.00	Despesas de Exercícios Anteriores				789,48	
3.3.90.92.30	material de consumo				789,48	
4.4.90.00.00	Aplicações Diretas	10.000,00	0,00	10.000,00	0,00	10.000,00
19001.08.244	Assistência Comunitária	5.535.219,52	122.826,19	5.658.045,71	4.063.512,22	1.594.533,49
19001.08.244.01.000034	CONSTRUÇÃO DO CREAS	460.000,00	0,00	460.000,00	73.830,58	386.169,42
4.4.90.00.00	Aplicações Diretas	460.000,00	0,00	460.000,00	73.830,58	386.169,42
4.4.90.51.00	Obras e Instalações				73.830,58	
4.4.90.51.99	outras obras e instalações				73.830,58	
19001.08.244.01.000037	CONSTRUÇÃO DO CRAS	460.000,00	0,00	460.000,00	0,00	460.000,00
4.4.90.00.00	Aplicações Diretas	460.000,00	0,00	460.000,00	0,00	460.000,00
19001.08.244.02.000055	MANUTENÇÃO DA SEASTH	3.145.750,00	0,00	3.145.750,00	3.123.212,35	22.537,65
3.1.90.00.00	Aplicações Diretas	2.724.500,00	0,00	2.724.500,00	2.713.887,40	10.612,60
3.1.90.11.00	Vencimentos e Vantagens Fixas (Pessoal Civil)				1.909.016,52	
3.1.90.11.01	vencimentos e salários				1.730.542,69	
3.1.90.11.33	gratificação por exercício de funções				112.780,33	
3.1.90.11.43	13º salário				65.693,50	
3.1.90.13.00	Obrigações Patronais				626.400,27	
3.1.90.13.01	FGTS				178.794,94	
3.1.90.13.02	contribuições previdenciárias – INSS				447.605,33	
3.1.90.16.00	Outras Despesas Variáveis (Pessoal Civil)				131.476,81	
3.1.90.16.01	outras despesas variáveis – pessoal civil				51.350,01	
3.1.90.16.44	serviços extraordinários				80.126,80	
3.1.90.94.00	Indenizações e Restituições Trabalhistas				46.993,80	
3.1.90.94.99	diversas indenizações e restituições trabalhistas				31.706,83	
3.1.90.94.08	incentivo à demissão voluntária				15.286,97	
3.3.90.00.00	Aplicações Diretas	395.000,00	0,00	395.000,00	390.601,35	4.398,65

Município de IMBITUBA

Competência: 2019

Código	Títulos	Autorizada R\$			Despesa Realizada	Diferenças
		Créd. Orçam. e Suplemen.	Créd. Esp. e Extraord.	Total		
3.3.90.14.00	Diárias Civil				3.360,00	
3.3.90.14.14	diárias no país – civil				3.360,00	
3.3.90.30.00	Material de Consumo				50.267,51	
3.3.90.30.01	combustíveis e lubrificantes automotivos				1.814,14	
3.3.90.30.04	gás engarrafado				828,00	
3.3.90.30.07	gêneros de alimentação				23.527,13	
3.3.90.30.16	material de expediente				454,38	
3.3.90.30.17	material de processamento de dados				35,00	
3.3.90.30.21	material de copa e cozinha				949,66	
3.3.90.30.22	material de limpeza e produção de higienização				17.526,62	
3.3.90.30.24	material para manutenção de bens imóveis				1.565,70	
3.3.90.30.26	material elétrico e eletrônico				879,40	
3.3.90.30.39	material para manutenção de veículos				1.956,98	
3.3.90.30.41	material para utilização em gráfica				618,00	
3.3.90.30.99	outros materiais de consumo				112,50	
3.3.90.36.00	Outros Serviços de Terceiros (Pessoa Física)				97.396,67	
3.3.90.36.15	locação de imóveis				51.500,00	
3.3.90.36.32	serviços de assistência social				45.196,67	
3.3.90.36.99	outros serviços de terceiros – pessoa física				700,00	
3.3.90.37.00	Locação de Mão-de-Obra				1.380,00	
3.3.90.37.99	outras locações de mão-de-obra				1.380,00	
3.3.90.39.00	Outros Serviços de Terceiros (Pessoa Jurídica)				231.957,17	
3.3.90.39.05	serviços técnicos profissionais				82.725,72	
3.3.90.39.11	locação de softwares				3.590,48	
3.3.90.39.12	locação de máquinas e equipamentos				19.180,80	
3.3.90.39.14	locação de bens móveis e outras naturezas intangíveis				440,00	
3.3.90.39.16	manutenção e conservação de bens imóveis				4.347,57	

Município de IMBITUBA

Competência: 2019

Código	Títulos	Autorizada R\$			Despesa Realizada	Diferenças
		Créd. Orçam. e Suplemen.	Créd. Esp. e Extraord.	Total		
3.3.90.39.17	manutenção e conservação de máquinas e equipamentos				520,00	
3.3.90.39.19	manutenção e conservação de veículos				805,10	
3.3.90.39.23	festividades e homenagens				3.400,00	
3.3.90.39.27	locação de veículos para locomoção				43.000,00	
3.3.90.39.41	fornecimento de alimentação				4.818,40	
3.3.90.39.43	serviços de energia elétrica				24.000,00	
3.3.90.39.48	serviços de seleção e treinamento				3.360,00	
3.3.90.39.59	serviços de áudio, vídeo e foto				5.178,30	
3.3.90.39.63	serviços gráficos e editoriais				1.569,00	
3.3.90.39.69	seguros em geral				116,56	
3.3.90.39.80	hospedagens				145,00	
3.3.90.39.81	serviços bancários				3.000,00	
3.3.90.39.96	outros serviços de terceiros pessoa jurídica – pagamento antecipado				114,00	
3.3.90.39.99	outros serviços de terceiros – pessoa jurídica				4.646,24	
3.3.90.39.64	Telefonia Fixa e Móvel (Que Não Integrem Pacote de Comunicação De Dados)				27.000,00	
3.3.90.46.00	Auxílio Alimentação				6.100,00	
3.3.90.46.01	auxilio-alimentação em pecúnia				6.100,00	
3.3.90.47.00	Obrigações Tributárias e Contributivas				140,00	
3.3.90.47.18	contribuição previdenciária sobre serviços de terceiros - PF				140,00	
4.4.90.00.00	Aplicações Diretas	26.250,00	0,00	26.250,00	18.723,60	7.526,40
4.4.90.52.00	Equipamentos e Material Permanente				18.723,60	
4.4.90.52.12	aparelhos e utensílios domésticos				6.364,00	
4.4.90.52.34	máquinas, utensílios e equipamentos diversos				1.159,60	
4.4.90.52.35	equipamentos de processamento de dados				11.200,00	
19001.08.244.02.000056	ACESSUAS TRABALHO	106.692,72	0,00	106.692,72	39.605,55	67.087,17
3.1.90.00.00	Aplicações Diretas	65.000,00	0,00	65.000,00	34.268,10	30.731,90
3.1.90.11.00	Vencimentos e Vantagens Fixas (Pessoal Civil)				25.209,71	

Município de IMBITUBA

Competência: 2019

Código	Títulos	Autorizada R\$			Despesa Realizada	Diferenças
		Créd. Orçam. e Suplemen.	Créd. Esp. e Extraord.	Total		
3.1.90.11.01	vencimentos e salários				23.768,39	
3.1.90.11.43	13º salário				1.441,32	
3.1.90.13.00	Obrigações Patronais				7.836,01	
3.1.90.13.01	FGTS				1.806,88	
3.1.90.13.02	contribuições previdenciárias – INSS				6.029,13	
3.1.90.16.00	Outras Despesas Variáveis (Pessoal Civil)				443,63	
3.1.90.16.44	serviços extraordinários				443,63	
3.1.90.94.00	Indenizações e Restituições Trabalhistas				778,75	
3.1.90.94.99	diversas indenizações e restituições trabalhistas				778,75	
3.3.90.00.00	Aplicações Diretas	41.692,72	0,00	41.692,72	5.337,45	36.355,27
3.3.90.30.00	Material de Consumo				336,10	
3.3.90.30.07	gêneros de alimentação				336,10	
3.3.90.39.00	Outros Serviços de Terceiros (Pessoa Jurídica)				5.001,35	
3.3.90.39.81	serviços bancários				531,35	
3.3.90.39.99	outros serviços de terceiros – pessoa jurídica				4.470,00	
19001.08.244.02.000057	PROTEÇÃO SOCIAL ESPECIAL MÉDIA COMPLEXIDADE	350.938,15	87.818,60	438.756,75	174.462,52	264.294,23
3.3.50.00.00	Transferências a Instituições Privadas sem Fins Lucrativos	144.820,40	0,00	144.820,40	77.027,23	67.793,17
3.3.50.43.00	Subvenções Sociais				77.027,23	
3.3.50.43.99	outras subvenções sociais				77.027,23	
3.3.90.00.00	Aplicações Diretas	206.117,75	0,00	206.117,75	69.828,29	136.289,46
3.3.90.14.00	Diárias Civil				3.390,00	
3.3.90.14.14	diárias no país – civil				3.390,00	
3.3.90.30.00	Material de Consumo				40.671,75	
3.3.90.30.01	combustíveis e lubrificantes automotivos				9.064,23	
3.3.90.30.04	gás engarrafado				1.720,00	
3.3.90.30.07	gêneros de alimentação				10.979,75	
3.3.90.30.14	material educativo e esportivo				1.118,03	

Município de IMBITUBA

Competência: 2019

Código	Títulos	Autorizada R\$			Despesa Realizada	Diferenças
		Créd. Orçam. e Suplemen.	Créd. Esp. e Extraord.	Total		
3.3.90.30.16	material de expediente				1.105,46	
3.3.90.30.21	material de copa e cozinha				1.324,10	
3.3.90.30.22	material de limpeza e produção de higienização				3.964,05	
3.3.90.30.23	uniformes, tecidos e aviamentos				5.029,84	
3.3.90.30.24	material para manutenção de bens imóveis				1.286,44	
3.3.90.30.26	material elétrico e eletrônico				216,25	
3.3.90.30.39	material para manutenção de veículos				4.863,60	
3.3.90.32.00	Material, Bens ou Serviço para Distribuição Gratuita				7.880,80	
3.3.90.32.99	outros materiais de distribuição gratuita				7.880,80	
3.3.90.36.00	Outros Serviços de Terceiros (Pessoa Física)				3.954,78	
3.3.90.36.32	serviços de assistência social				2.954,78	
3.3.90.36.99	outros serviços de terceiros – pessoa física				1.000,00	
3.3.90.37.00	Locação de Mão-de-Obra				1.440,00	
3.3.90.37.99	outras locações de mão-de-obra				1.440,00	
3.3.90.39.00	Outros Serviços de Terceiros (Pessoa Jurídica)				12.290,96	
3.3.90.39.16	manutenção e conservação de bens imóveis				0,00	
3.3.90.39.19	manutenção e conservação de veículos				3.007,04	
3.3.90.39.41	fornecimento de alimentação				145,80	
3.3.90.39.43	serviços de energia elétrica				708,41	
3.3.90.39.48	serviços de seleção e treinamento				5.440,00	
3.3.90.39.59	serviços de áudio, vídeo e foto				700,00	
3.3.90.39.69	seguros em geral				16,15	
3.3.90.39.81	serviços bancários				987,21	
3.3.90.39.64	Telefonia Fixa e Móvel (Que Não Integrem Pacote de Comunicação De Dados)				1.286,35	
3.3.90.47.00	Obrigações Tributárias e Contributivas				200,00	
3.3.90.47.18	contribuição previdenciária sobre serviços de terceiros - PF				200,00	
4.4.90.00.00	Aplicações Diretas	0,00	87.818,60	87.818,60	27.607,00	60.211,60

Município de IMBITUBA

Competência: 2019

Código	Títulos	Autorizada R\$			Despesa Realizada	Diferenças
		Créd. Orçam. e Suplemen.	Créd. Esp. e Extraord.	Total		
4.4.90.52.00	Equipamentos e Material Permanente				27.607,00	
4.4.90.52.12	aparelhos e utensílios domésticos				1.367,00	
4.4.90.52.33	equipamentos para áudio, vídeo e foto				5.830,00	
4.4.90.52.35	equipamentos de processamento de dados				5.600,00	
4.4.90.52.42	mobiliário em geral				14.810,00	
19001.08.244.02.000060	BENEFICIOS EVENTUAIS	140.000,00	0,00	140.000,00	137.481,76	2.518,24
3.3.90.00.00	Aplicações Diretas	140.000,00	0,00	140.000,00	137.481,76	2.518,24
3.3.90.30.00	Material de Consumo				28.957,85	
3.3.90.30.07	gêneros de alimentação				23.986,80	
3.3.90.30.22	material de limpeza e produção de higienização				1.210,70	
3.3.90.30.49	bilhetes de passagens				3.760,35	
3.3.90.32.00	Material, Bens ou Serviço para Distribuição Gratuita				14.732,80	
3.3.90.32.03	gêneros alimentícios				14.732,80	
3.3.90.33.00	Passagens e Despesas com Locomoção				3.094,16	
3.3.90.33.01	passagens para o país				3.094,16	
3.3.90.39.00	Outros Serviços de Terceiros (Pessoa Jurídica)				2.533,00	
3.3.90.39.67	serviços funerários				2.533,00	
3.3.90.40.00	Serviços de Tecnologia da Informação e Comunicação (TIC) – Pessoa Jurídica				50.000,00	
3.3.90.40.08	Serviços Técnicos Profissionais de Tic				50.000,00	
3.3.90.48.00	Outros Auxílios Financeiros a Pessoas Físicas				27.880,50	
3.3.90.48.01	auxilio financeiro a pessoas físicas				27.880,50	
3.3.90.92.00	Despesas de Exercícios Anteriores				10.283,45	
3.3.90.92.30	material de consumo				7.995,60	
3.3.90.92.33	passagens e despesas com locomoção				2.287,85	
19001.08.244.02.000061	PROTEÇÃO SOCIAL ESPECIAL ALTA COMPLEXIDADE	226.385,72	0,00	226.385,72	131.978,13	94.407,59
3.3.50.00.00	Transferências a Instituições Privadas sem Fins Lucrativos	100.000,00	0,00	100.000,00	45.000,00	55.000,00
3.3.50.43.00	Subvenções Sociais				45.000,00	

Município de IMBITUBA

Competência: 2019

Código	Títulos	Autorizada R\$			Despesa Realizada	Diferenças
		Créd. Orçam. e Suplemen.	Créd. Esp. e Extraord.	Total		
3.3.50.43.99	outras subvenções sociais				45.000,00	
3.3.90.00.00	Aplicações Diretas	126.385,72	0,00	126.385,72	86.978,13	39.407,59
3.3.90.14.00	Diárias Civil				1.215,00	
3.3.90.14.14	diárias no país – civil				1.215,00	
3.3.90.30.00	Material de Consumo				8.443,57	
3.3.90.30.01	combustíveis e lubrificantes automotivos				0,00	
3.3.90.30.07	gêneros de alimentação				6.759,18	
3.3.90.30.21	material de copa e cozinha				116,96	
3.3.90.30.22	material de limpeza e produção de higienização				1.567,43	
3.3.90.36.00	Outros Serviços de Terceiros (Pessoa Física)				45.055,59	
3.3.90.36.15	locação de imóveis				23.770,68	
3.3.90.36.32	serviços de assistência social				21.284,91	
3.3.90.39.00	Outros Serviços de Terceiros (Pessoa Jurídica)				32.263,97	
3.3.90.39.10	locação de imóveis				24.000,00	
3.3.90.39.43	serviços de energia elétrica				995,75	
3.3.90.39.81	serviços bancários				317,92	
3.3.90.39.99	outros serviços de terceiros – pessoa jurídica				3.600,00	
3.3.90.39.64	Telefonia Fixa e Móvel (Que Não Integrem Pacote de Comunicação De Dados)				3.350,30	
19001.08.244.02.000062	PROTEÇÃO SOCIAL BÁSICA	507.042,39	35.007,59	542.049,98	330.231,94	211.818,04
3.3.90.00.00	Aplicações Diretas	507.042,39	0,00	507.042,39	284.835,85	222.206,54
3.3.90.14.00	Diárias Civil				4.790,00	
3.3.90.14.14	diárias no país – civil				4.790,00	
3.3.90.30.00	Material de Consumo				95.233,91	
3.3.90.30.01	combustíveis e lubrificantes automotivos				15.193,89	
3.3.90.30.04	gás engarrafado				3.280,00	
3.3.90.30.07	gêneros de alimentação				66.078,29	
3.3.90.30.14	material educativo e esportivo				3.909,98	

Município de IMBITUBA

Competência: 2019

Código	Títulos	Autorizada R\$			Despesa Realizada	Diferenças
		Créd. Orçam. e Suplemen.	Créd. Esp. e Extraord.	Total		
3.3.90.30.16	material de expediente				393,45	
3.3.90.30.17	material de processamento de dados				655,60	
3.3.90.30.21	material de copa e cozinha				1.174,14	
3.3.90.30.22	material de limpeza e produção de higienização				3.770,13	
3.3.90.30.23	uniformes, tecidos e aviamentos				0,00	
3.3.90.30.24	material para manutenção de bens imóveis				417,63	
3.3.90.30.26	material elétrico e eletrônico				45,80	
3.3.90.30.28	material de proteção e segurança				315,00	
3.3.90.36.00	Outros Serviços de Terceiros (Pessoa Física)				91.585,00	
3.3.90.36.15	locação de imóveis				89.700,00	
3.3.90.36.99	outros serviços de terceiros – pessoa física				1.885,00	
3.3.90.37.00	Locação de Mão-de-Obra				3.674,50	
3.3.90.37.99	outras locações de mão-de-obra				3.674,50	
3.3.90.39.00	Outros Serviços de Terceiros (Pessoa Jurídica)				48.672,44	
3.3.90.39.14	locação de bens móveis e outras naturezas intangíveis				3.145,33	
3.3.90.39.16	manutenção e conservação de bens imóveis				960,00	
3.3.90.39.41	fornecimento de alimentação				68,00	
3.3.90.39.43	serviços de energia elétrica				5.007,98	
3.3.90.39.48	serviços de seleção e treinamento				9.310,00	
3.3.90.39.59	serviços de áudio, vídeo e foto				10.668,50	
3.3.90.39.63	serviços gráficos e editoriais				70,00	
3.3.90.39.69	seguros em geral				16,15	
3.3.90.39.81	serviços bancários				3.684,45	
3.3.90.39.99	outros serviços de terceiros – pessoa jurídica				11.451,50	
3.3.90.39.64	Telefonia Fixa e Móvel (Que Não Integrem Pacote de Comunicação De Dados)				4.290,53	
3.3.90.40.00	Serviços de Tecnologia da Informação e Comunicação (TIC) – Pessoa Jurídica				38.400,00	
3.3.90.40.08	Serviços Técnicos Profissionais de Tic				38.400,00	

Município de IMBITUBA

Competência: 2019

Código	Títulos	Autorizada R\$			Despesa Realizada	Diferenças
		Créd. Orçam. e Suplemen.	Créd. Esp. e Extraord.	Total		
3.3.90.46.00	Auxílio Alimentação				600,00	
3.3.90.46.01	auxilio-alimentação em pecúnia				600,00	
3.3.90.47.00	Obrigações Tributárias e Contributivas				240,00	
3.3.90.47.18	contribuição previdenciária sobre serviços de terceiros - PF				240,00	
3.3.90.92.00	Despesas de Exercícios Anteriores				1.640,00	
3.3.90.92.30	material de consumo				1.640,00	
4.4.90.00.00	Aplicações Diretas	0,00	35.007,59	35.007,59	45.396,09	-10.388,50
4.4.90.52.00	Equipamentos e Material Permanente				45.396,09	
4.4.90.52.12	aparelhos e utensílios domésticos				4.491,00	
4.4.90.52.33	equipamentos para áudio, vídeo e foto				8.370,00	
4.4.90.52.34	máquinas, utensílios e equipamentos diversos				17.912,00	
4.4.90.52.35	equipamentos de processamento de dados				11.200,00	
4.4.90.52.51	peças não incorporáveis a imóveis				3.423,09	
19001.08.244.02.000064	GESTÃO BOLSA FAMÍLIA E CADASTRO ÚNICO	138.410,54	0,00	138.410,54	52.709,39	85.701,15
3.3.90.00.00	Aplicações Diretas	93.062,95	0,00	93.062,95	42.931,15	50.131,80
3.3.90.14.00	Diárias Civil				2.905,00	
3.3.90.14.14	diárias no país – civil				2.905,00	
3.3.90.30.00	Material de Consumo				18.524,96	
3.3.90.30.01	combustíveis e lubrificantes automotivos				8.874,15	
3.3.90.30.07	gêneros de alimentação				421,24	
3.3.90.30.22	material de limpeza e produção de higienização				67,50	
3.3.90.30.24	material para manutenção de bens imóveis				1.537,98	
3.3.90.30.26	material elétrico e eletrônico				246,55	
3.3.90.30.39	material para manutenção de veículos				7.377,54	
3.3.90.36.00	Outros Serviços de Terceiros (Pessoa Física)				0,00	
3.3.90.36.13	conferências, exposições e espetáculos				0,00	
3.3.90.39.00	Outros Serviços de Terceiros (Pessoa Jurídica)				21.501,19	

Município de IMBITUBA

Competência: 2019

Código	Títulos	Autorizada R\$			Despesa Realizada	Diferenças
		Créd. Orçam. e Suplemen.	Créd. Esp. e Extraord.	Total		
3.3.90.39.19	manutenção e conservação de veículos				2.270,81	
3.3.90.39.25	serviços de instalação de máquinas, equipamentos e afins				5.089,00	
3.3.90.39.48	serviços de seleção e treinamento				8.313,45	
3.3.90.39.69	seguros em geral				16,15	
3.3.90.39.81	serviços bancários				2.292,16	
3.3.90.39.99	outros serviços de terceiros – pessoa jurídica				3.519,62	
4.4.90.00.00	Aplicações Diretas	45.347,59	0,00	45.347,59	9.778,24	35.569,35
4.4.90.52.00	Equipamentos e Material Permanente				9.778,24	
4.4.90.52.34	máquinas, utensílios e equipamentos diversos				779,40	
4.4.90.52.35	equipamentos de processamento de dados				5.600,00	
4.4.90.52.51	peças não incorporáveis a imóveis				3.398,84	
19001.08.244.02.000065	DIREITOS HUMANOS, CIDADANIA E INCLUSÃO SOCIAL	0,00	0,00	0,00	0,00	0,00
3.3.90.00.00	Aplicações Diretas	0,00	0,00	0,00	0,00	0,00
19001.11	Trabalho	0,00	0,00	0,00	0,00	0,00
19001.11.334	Fomento ao Trabalho	0,00	0,00	0,00	0,00	0,00
19001.11.334.02.000082	PARCEIROS DE IMBITUBA	0,00	0,00	0,00	0,00	0,00
3.3.90.00.00	Aplicações Diretas	0,00	0,00	0,00	0,00	0,00
Total da Unidade Gestora		5.690.219,52	122.826,19	5.813.045,71	4.169.757,56	1.643.288,15

Unidade Gestora: Fundo Municipal de Cultura de Imbituba

Código	Títulos	Autorizada R\$			Despesa Realizada	Diferenças
		Créd. Orçam. e Suplemen.	Créd. Esp. e Extraord.	Total		
43001	FUNDO MUNICIPAL DE CULTURA - FMC	15.000,00	0,00	15.000,00	0,00	15.000,00
43001.13	Cultura	15.000,00	0,00	15.000,00	0,00	15.000,00
43001.13.392	Difusão Cultural	15.000,00	0,00	15.000,00	0,00	15.000,00
43001.13.392.02.000079	MANUTENÇÃO DO FUNDO DA CULTURA	15.000,00	0,00	15.000,00	0,00	15.000,00
3.3.90.00.00	Aplicações Diretas	15.000,00	0,00	15.000,00	0,00	15.000,00
Total da Unidade Gestora		15.000,00	0,00	15.000,00	0,00	15.000,00

Município de IMBITUBA

Competência: 2019

Unidade Gestora: Fundo Municipal de Desenvolvimento do Turismo de Imbituba

Código	Títulos	Autorizada R\$			Despesa Realizada	Diferenças
		Créd. Orçam. e Suplemen.	Créd. Esp. e Extraord.	Total		
28001	FUNDO MUNICIPAL DE TURISMO	15.000,00	0,00	15.000,00	0,00	15.000,00
28001.23	Comércio e Serviços	15.000,00	0,00	15.000,00	0,00	15.000,00
28001.23.695	Turismo	15.000,00	0,00	15.000,00	0,00	15.000,00
28001.23.695.02.000073	MANUTENÇÃO DO FUNDETUR	15.000,00	0,00	15.000,00	0,00	15.000,00
3.3.90.00.00	Aplicações Diretas	15.000,00	0,00	15.000,00	0,00	15.000,00
Total da Unidade Gestora		15.000,00	0,00	15.000,00	0,00	15.000,00

Unidade Gestora: Fundo Municipal de Habitação de Imbituba

Código	Títulos	Autorizada R\$			Despesa Realizada	Diferenças
		Créd. Orçam. e Suplemen.	Créd. Esp. e Extraord.	Total		
34001	FUNDO MUNICIPAL DE HABITAÇÃO DE IMBITUBA	375.000,00	0,00	375.000,00	165.041,45	209.958,55
34001.16	Habitação	375.000,00	0,00	375.000,00	165.041,45	209.958,55
34001.16.482	Habitação Urbana	375.000,00	0,00	375.000,00	165.041,45	209.958,55
34001.16.482.01.000026	AUXÍLIO MORADIA	200.000,00	0,00	200.000,00	0,00	200.000,00
3.3.90.00.00	Aplicações Diretas	200.000,00	0,00	200.000,00	0,00	200.000,00
34001.16.482.01.000027	REGULARIZAÇÃO FUNDIÁRIA	25.000,00	0,00	25.000,00	25.000,00	0,00
3.3.90.00.00	Aplicações Diretas	25.000,00	0,00	25.000,00	25.000,00	0,00
3.3.90.39.00	Outros Serviços de Terceiros (Pessoa Jurídica)				25.000,00	
3.3.90.39.05	serviços técnicos profissionais				25.000,00	
34001.16.482.01.000028	CONSTRUÇÃO DE CASAS POPULARES DE INTERESSE SOCIAL	0,00	0,00	0,00	0,00	0,00
4.4.90.00.00	Aplicações Diretas	0,00	0,00	0,00	0,00	0,00
34001.16.482.01.000029	LOTEAMENTO E CONDOMÍNIO POPULAR DE INTERESSE SOCIAL	0,00	0,00	0,00	0,00	0,00
4.4.90.00.00	Aplicações Diretas	0,00	0,00	0,00	0,00	0,00
34001.16.482.02.000066	AUXILIO ALUGUEL	150.000,00	0,00	150.000,00	140.041,45	9.958,55
3.3.90.00.00	Aplicações Diretas	150.000,00	0,00	150.000,00	140.041,45	9.958,55
3.3.90.39.00	Outros Serviços de Terceiros (Pessoa Jurídica)				2.500,00	
3.3.90.39.81	serviços bancários				2.500,00	

Município de IMBITUBA

Competência: 2019

Código	Títulos	Autorizada R\$			Despesa Realizada	Diferenças
		Créd. Orçam. e Suplemen.	Créd. Esp. e Extraord.	Total		
3.3.90.48.00	Outros Auxílios Financeiros a Pessoas Físicas				137.541,45	
3.3.90.48.01	auxilio financeiro a pessoas físicas				137.541,45	
	Total da Unidade Gestora	375.000,00	0,00	375.000,00	165.041,45	209.958,55

Unidade Gestora: Fundo Municipal de Prevenção ao Abuso de Drogas de Imbituba

Código	Títulos	Autorizada R\$			Despesa Realizada	Diferenças
		Créd. Orçam. e Suplemen.	Créd. Esp. e Extraord.	Total		
33001	FUNDO MUNICIPAL DE PREVENCAO DE DROGAS DE IMBITUBA	15.000,00	0,00	15.000,00	0,00	15.000,00
33001.08	Assistência Social	15.000,00	0,00	15.000,00	0,00	15.000,00
33001.08.244	Assistência Comunitária	15.000,00	0,00	15.000,00	0,00	15.000,00
33001.08.244.02.000067	MANUTENÇÃO DO FUNPRED	15.000,00	0,00	15.000,00	0,00	15.000,00
3.3.90.00.00	Aplicações Diretas	10.000,00	0,00	10.000,00	0,00	10.000,00
4.4.90.00.00	Aplicações Diretas	5.000,00	0,00	5.000,00	0,00	5.000,00
	Total da Unidade Gestora	15.000,00	0,00	15.000,00	0,00	15.000,00

Unidade Gestora: Fundo Municipal de Reequipamento do Corpo de Bombeiros de Imbituba

Código	Títulos	Autorizada R\$			Despesa Realizada	Diferenças
		Créd. Orçam. e Suplemen.	Créd. Esp. e Extraord.	Total		
27001	FUNDO MUNICIPAL DE REEQ. DO CORPO DE BOMBEIROS	1.089.257,57	0,00	1.089.257,57	996.169,11	93.088,46
27001.06	Segurança Pública	1.089.257,57	0,00	1.089.257,57	996.169,11	93.088,46
27001.06.182	Defesa Civil	1.089.257,57	0,00	1.089.257,57	996.169,11	93.088,46
27001.06.182.01.000030	CONSTRUÇÃO DE POSTOS GUARDA VIDAS	0,00	0,00	0,00	0,00	0,00
4.4.90.00.00	Aplicações Diretas	0,00	0,00	0,00	0,00	0,00
27001.06.182.02.000072	MANUTENÇÃO DAS ATIVIDADES DO FUNREBOM	1.089.257,57	0,00	1.089.257,57	996.169,11	93.088,46
3.3.90.00.00	Aplicações Diretas	718.257,57	0,00	718.257,57	651.593,91	66.663,66
3.3.90.14.00	Diárias Civil				800,00	
3.3.90.14.14	diárias no país – civil				800,00	
3.3.90.30.00	Material de Consumo				434.263,76	

Município de IMBITUBA

Competência: 2019

Código	Títulos	Autorizada R\$			Despesa Realizada	Diferenças
		Créd. Orçam. e Suplemen.	Créd. Esp. e Extraord.	Total		
3.3.90.30.01	combustíveis e lubrificantes automotivos				92.440,28	
3.3.90.30.04	gás engarrafado				3.664,00	
3.3.90.30.07	gêneros de alimentação				95.334,30	
3.3.90.30.16	material de expediente				1.827,64	
3.3.90.30.17	material de processamento de dados				572,57	
3.3.90.30.21	material de copa e cozinha				388,00	
3.3.90.30.22	material de limpeza e produção de higienização				6.523,10	
3.3.90.30.23	uniformes, tecidos e aviamentos				23.093,90	
3.3.90.30.24	material para manutenção de bens imóveis				25.472,20	
3.3.90.30.25	material para manutenção de bens móveis				495,00	
3.3.90.30.26	material elétrico e eletrônico				9.307,06	
3.3.90.30.27	material de manobra e patrulhamento				4.298,00	
3.3.90.30.28	material de proteção e segurança				66.737,07	
3.3.90.30.36	material hospitalar				4.070,00	
3.3.90.30.39	material para manutenção de veículos				93.004,64	
3.3.90.30.42	ferramentas				526,00	
3.3.90.30.50	bandeiras, flâmulas e insígnias				1.710,00	
3.3.90.30.99	outros materiais de consumo				4.800,00	
3.3.90.39.00	Outros Serviços de Terceiros (Pessoa Jurídica)				193.011,52	
3.3.90.39.05	serviços técnicos profissionais				6.150,00	
3.3.90.39.16	manutenção e conservação de bens imóveis				17.913,52	
3.3.90.39.17	manutenção e conservação de máquinas e equipamentos				10.674,76	
3.3.90.39.19	manutenção e conservação de veículos				108.079,28	
3.3.90.39.20	manutenção e conservação de bens móveis de outras naturezas				5.625,00	
3.3.90.39.24	serviços de confecção, manutenção e instalação de sinalização visual e afins				5.017,31	
3.3.90.39.43	serviços de energia elétrica				3.122,21	
3.3.90.39.46	serviços domésticos				1.775,00	

Município de IMBITUBA

Competência: 2019

Código	Títulos	Autorizada R\$			Despesa Realizada	Diferenças
		Créd. Orçam. e Suplemen.	Créd. Esp. e Extraord.	Total		
3.3.90.39.50	serviços médico-hospitalar, odontológico e laboratorial				1.945,00	
3.3.90.39.63	serviços gráficos e editoriais				75,52	
3.3.90.39.69	seguros em geral				3.390,00	
3.3.90.39.81	serviços bancários				12.813,25	
3.3.90.39.99	outros serviços de terceiros – pessoa jurídica				16.430,67	
3.3.90.40.00	Serviços de Tecnologia da Informação e Comunicação (TIC) – Pessoa Jurídica				23.518,63	
3.3.90.40.01	Locação de Equipamentos e Softwares				20.000,00	
3.3.90.40.05	Serviços de Telefonia Fixa d Móvel (Quando Integrarem Pacote de Comunicação de Dados)				3.518,63	
4.4.90.00.00	Aplicações Diretas	371.000,00	0,00	371.000,00	344.575,20	26.424,80
4.4.90.52.00	Equipamentos e Material Permanente				344.575,20	
4.4.90.52.06	aparelhos e equipamentos de comunicação				1.279,00	
4.4.90.52.12	aparelhos e utensílios domésticos				1.332,98	
4.4.90.52.24	equipamentos de proteção, segurança e socorro				82.825,00	
4.4.90.52.33	equipamentos para áudio, vídeo e foto				29.354,00	
4.4.90.52.34	máquinas, utensílios e equipamentos diversos				9.477,22	
4.4.90.52.35	equipamentos de processamento de dados				4.307,00	
4.4.90.52.52	veículos de tração mecânica				216.000,00	
Total da Unidade Gestora		1.089.257,57	0,00	1.089.257,57	996.169,11	93.088,46

Unidade Gestora: Fundo Municipal de Saneamento de Imbituba

Código	Títulos	Autorizada R\$			Despesa Realizada	Diferenças
		Créd. Orçam. e Suplemen.	Créd. Esp. e Extraord.	Total		
30001	FUNDO MUNICIPAL DE SANEAMENTO DE IMBITUBA	36.861.250,00	120.000,00	36.981.250,00	20.365.826,39	16.615.423,61
30001.17	Saneamento	36.861.250,00	120.000,00	36.981.250,00	20.365.826,39	16.615.423,61
30001.17.512	Saneamento Básico Urbano	36.861.250,00	120.000,00	36.981.250,00	20.365.826,39	16.615.423,61
30001.17.512.02.000070	SANEAR FAZ A DIFERENÇA	36.821.250,00	120.000,00	36.941.250,00	20.356.544,47	16.584.705,53
3.1.71.00.00	Transferência a Consórcios Público	0,00	60.000,00	60.000,00	60.000,00	0,00

Município de IMBITUBA

Competência: 2019

Código	Títulos	Autorizada R\$			Despesa Realizada	Diferenças
		Créd. Orçam. e Suplemen.	Créd. Esp. e Extraord.	Total		
3.1.71.70.00	Rateio pela Participação em Consórcio Público				60.000,00	
3.1.71.70.01	Participação em Consórcio Público				60.000,00	
3.1.90.00.00	Aplicações Diretas	0,00	0,00	0,00	0,00	0,00
3.3.71.00.00	Transferência a Consórcios Público	0,00	48.000,00	48.000,00	48.000,00	0,00
3.3.71.70.00	Rateio pela Participação em Consórcio Público				48.000,00	
3.3.71.70.01	Participação em Consórcio Público				48.000,00	
3.3.90.00.00	Aplicações Diretas	19.841.250,00	0,00	19.841.250,00	19.707.495,27	133.754,73
3.3.90.30.00	Material de Consumo				14.320,00	
3.3.90.30.51	materiais para conservação e manutenção de bens de uso comum do povo				14.320,00	
3.3.90.39.00	Outros Serviços de Terceiros (Pessoa Jurídica)				19.551.322,48	
3.3.90.39.05	serviços técnicos profissionais				9.145.908,61	
3.3.90.39.43	serviços de energia elétrica				2.305.158,67	
3.3.90.39.78	limpeza e conservação				7.733.629,38	
3.3.90.39.81	serviços bancários				366.625,82	
3.3.90.47.00	Obrigações Tributárias e Contributivas				141.852,79	
3.3.90.47.99	outras obrigações tributárias e contributivas				141.852,79	
4.4.71.00.00	Transferência a Consórcios Público	0,00	12.000,00	12.000,00	12.000,00	0,00
4.4.71.70.00	Rateio pela Participação em Consórcio Público				12.000,00	
4.4.71.70.01	Participação em Consórcio Público				12.000,00	
4.4.90.00.00	Aplicações Diretas	16.980.000,00	0,00	16.980.000,00	529.049,20	16.450.950,80
4.4.90.51.00	Obras e Instalações				223.874,20	
4.4.90.51.80	estudos e projetos				13.980,00	
4.4.90.51.99	outras obras e instalações				209.894,20	
4.4.90.52.00	Equipamentos e Material Permanente				305.175,00	
4.4.90.52.30	máquinas e equipamentos energéticos				305.175,00	
30001.17.512.02.000071	MANUTENÇÃO DO FUNDO DE SANEAMENTO	40.000,00	0,00	40.000,00	9.281,92	30.718,08
3.3.90.00.00	Aplicações Diretas	40.000,00	0,00	40.000,00	9.281,92	30.718,08

Município de IMBITUBA

Competência: 2019

Código	Títulos	Autorizada R\$			Despesa Realizada	Diferenças
		Créd. Orçam. e Suplemen.	Créd. Esp. e Extraord.	Total		
3.3.90.14.00	Diárias Civil				6.110,00	
3.3.90.14.14	diárias no país – civil				6.110,00	
3.3.90.39.00	Outros Serviços de Terceiros (Pessoa Jurídica)				3.000,00	
3.3.90.39.48	serviços de seleção e treinamento				3.000,00	
3.3.90.39.96	outros serviços de terceiros pessoa jurídica – pagamento antecipado				0,00	
3.3.90.47.00	Obrigações Tributárias e Contributivas				171,92	
3.3.90.47.10	taxas				171,92	
Total da Unidade Gestora		36.861.250,00	120.000,00	36.981.250,00	20.365.826,39	16.615.423,61

Unidade Gestora: Fundo Municipal de Saúde de Imbituba

Código	Títulos	Autorizada R\$			Despesa Realizada	Diferenças
		Créd. Orçam. e Suplemen.	Créd. Esp. e Extraord.	Total		
15001	FUNDO MUNICIPAL DE SAÚDE	40.295.557,37	0,00	40.295.557,37	32.585.157,70	7.710.399,67
15001.10	Saúde	40.295.557,37	0,00	40.295.557,37	32.585.157,70	7.710.399,67
15001.10.301	Atenção Básica	29.317.227,37	0,00	29.317.227,37	23.202.561,08	6.114.666,29
15001.10.301.01.000031	ESTRUTURAÇÃO REDE SERVIÇOS ATENÇÃO BÁSICA SAÚDE - VEÍCULOS	1.090.000,00	0,00	1.090.000,00	99.980,00	990.020,00
4.4.90.00.00	Aplicações Diretas	1.090.000,00	0,00	1.090.000,00	99.980,00	990.020,00
4.4.90.52.00	Equipamentos e Material Permanente				99.980,00	
4.4.90.52.52	veículos de tração mecânica				99.980,00	
15001.10.301.01.000032	ESTRUTURAÇÃO REDE SERVIÇOS ATENÇÃO BÁSICA SAÚDE - EQUIPAMENTOS	470.000,00	0,00	470.000,00	0,00	470.000,00
4.4.90.00.00	Aplicações Diretas	470.000,00	0,00	470.000,00	0,00	470.000,00
15001.10.301.01.000033	ESTRUTURAÇÃO REDE SERVIÇOS ATENÇÃO BÁSICA SAÚDE - REFORMA, AMPL., CONSTRUÇÃO	700.000,00	0,00	700.000,00	0,00	700.000,00
4.4.90.00.00	Aplicações Diretas	700.000,00	0,00	700.000,00	0,00	700.000,00
15001.10.301.02.000049	ATENÇÃO BÁSICA	27.057.227,37	0,00	27.057.227,37	23.102.581,08	3.954.646,29
3.1.90.00.00	Aplicações Diretas	19.258.050,00	0,00	19.258.050,00	18.312.415,26	945.634,74
3.1.90.11.00	Vencimentos e Vantagens Fixas (Pessoal Civil)				13.254.716,96	
3.1.90.11.01	vencimentos e salários				11.445.398,49	

Município de IMBITUBA

Competência: 2019

Código	Títulos	Autorizada R\$			Despesa Realizada	Diferenças
		Créd. Orçam. e Suplemen.	Créd. Esp. e Extraord.	Total		
3.1.90.11.43	13º salário				968.512,46	
3.1.90.11.45	férias - abono constitucional				202.330,10	
3.1.90.11.46	férias - pagamento antecipado				638.475,91	
3.1.90.13.00	Obrigações Patronais				4.277.098,12	
3.1.90.13.01	FGTS				1.080.487,25	
3.1.90.13.02	contribuições previdenciárias – INSS				3.196.610,87	
3.1.90.16.00	Outras Despesas Variáveis (Pessoal Civil)				583.490,20	
3.1.90.16.44	serviços extraordinários				583.490,20	
3.1.90.94.00	Indenizações e Restituições Trabalhistas				197.109,98	
3.1.90.94.99	diversas indenizações e restituições trabalhistas				152.952,01	
3.1.90.94.08	incentivo à demissão voluntária				44.157,97	
3.3.90.00.00	Aplicações Diretas	7.504.177,37	0,00	7.504.177,37	4.620.892,31	2.883.285,06
3.3.90.14.00	Diárias Civil				8.655,00	
3.3.90.14.14	diárias no país – civil				8.655,00	
3.3.90.30.00	Material de Consumo				1.517.602,00	
3.3.90.30.01	combustíveis e lubrificantes automotivos				200.886,65	
3.3.90.30.04	gás engarrafado				342,00	
3.3.90.30.07	gêneros de alimentação				24.462,98	
3.3.90.30.10	material odontológico				98.923,92	
3.3.90.30.14	material educativo e esportivo				5.200,00	
3.3.90.30.16	material de expediente				92.320,10	
3.3.90.30.17	material de processamento de dados				16.024,53	
3.3.90.30.20	material de cama, mesa e banho				9.484,59	
3.3.90.30.21	material de copa e cozinha				7.635,14	
3.3.90.30.22	material de limpeza e produção de higienização				292,00	
3.3.90.30.23	uniformes, tecidos e aviamentos				49.035,58	
3.3.90.30.24	material para manutenção de bens imóveis				154.803,70	

Município de IMBITUBA

Competência: 2019

Código	Títulos	Autorizada R\$			Despesa Realizada	Diferenças
		Créd. Orçam. e Suplemen.	Créd. Esp. e Extraord.	Total		
3.3.90.30.25	material para manutenção de bens móveis				39.840,52	
3.3.90.30.28	material de proteção e segurança				1.224,81	
3.3.90.30.35	material laboratorial				46.898,47	
3.3.90.30.36	material hospitalar				639.592,06	
3.3.90.30.39	material para manutenção de veículos				90.617,56	
3.3.90.30.99	outros materiais de consumo				40.017,39	
3.3.90.32.00	Material, Bens ou Serviço para Distribuição Gratuita				1.503.147,70	
3.3.90.32.02	medicamentos				1.216.885,87	
3.3.90.32.99	outros materiais de distribuição gratuita				286.261,83	
3.3.90.36.00	Outros Serviços de Terceiros (Pessoa Física)				557.979,82	
3.3.90.36.07	estagiários				101.808,55	
3.3.90.36.15	locação de imóveis				441.611,27	
3.3.90.36.18	manutenção e conservação de equipamentos				11.785,00	
3.3.90.36.22	manutenção e conservação de bens imóveis				0,00	
3.3.90.36.25	serviços de limpeza e conservação				2.775,00	
3.3.90.39.00	Outros Serviços de Terceiros (Pessoa Jurídica)				631.012,99	
3.3.90.39.05	serviços técnicos profissionais				57.944,01	
3.3.90.39.11	locação de softwares				21.900,00	
3.3.90.39.16	manutenção e conservação de bens imóveis				55.491,72	
3.3.90.39.17	manutenção e conservação de máquinas e equipamentos				34.697,07	
3.3.90.39.19	manutenção e conservação de veículos				59.394,20	
3.3.90.39.25	serviços de instalação de máquinas, equipamentos e afins				1.280,00	
3.3.90.39.43	serviços de energia elétrica				159.318,69	
3.3.90.39.50	serviços médico-hospitalar, odontológico e laboratorial				15.874,00	
3.3.90.39.75	multas e infrações de trânsito				1.265,16	
3.3.90.39.77	vigilância ostensiva/monitorada				83.243,16	
3.3.90.39.81	serviços bancários				17.306,06	

Município de IMBITUBA

Competência: 2019

Código	Títulos	Autorizada R\$			Despesa Realizada	Diferenças
		Créd. Orçam. e Suplemen.	Créd. Esp. e Extraord.	Total		
3.3.90.39.99	outros serviços de terceiros – pessoa jurídica				117.079,48	
3.3.90.39.64	Telefonia Fixa e Móvel (Que Não Integrem Pacote de Comunicação De Dados)				6.219,44	
3.3.90.40.00	Serviços de Tecnologia da Informação e Comunicação (TIC) – Pessoa Jurídica				251.964,80	
3.3.90.40.01	Locação de Equipamentos e Softwares				99.765,00	
3.3.90.40.04	Comunicação de Dados				58.000,00	
3.3.90.40.12	Serviços Relacionados a Computação em Nuvem				70.199,80	
3.3.90.40.99	Outros Serviços de Tecnologia da Informação e Comunicação				24.000,00	
3.3.90.46.00	Auxílio Alimentação				117.910,00	
3.3.90.46.01	auxilio-alimentação em pecúnia				117.910,00	
3.3.90.48.00	Outros Auxílios Financeiros a Pessoas Físicas				32.620,00	
3.3.90.48.01	auxilio financeiro a pessoas físicas				32.620,00	
3.3.91.00.00	Aplic Direta Decorrente de Oper entre Órgãos, Fundos e Entid Integ dos Orç Fiscal e da Seg. Social	30.000,00	0,00	30.000,00	23.419,18	6.580,82
3.3.91.39.00	Outros Serviços de Terceiros (Pessoa Jurídica)				23.419,18	
3.3.91.39.44	serviços de água e esgoto				23.419,18	
4.4.90.00.00	Aplicações Diretas	265.000,00	0,00	265.000,00	145.854,33	119.145,67
4.4.90.52.00	Equipamentos e Material Permanente				145.854,33	
4.4.90.52.06	aparelhos e equipamentos de comunicação				1.095,00	
4.4.90.52.08	aparelhos, equipamentos, utensílios médico-odontológico, laboratorial e hospitalar				37.432,00	
4.4.90.52.35	equipamentos de processamento de dados				89.380,00	
4.4.90.52.42	mobiliário em geral				8.790,00	
4.4.90.52.51	peças não incorporáveis a imóveis				9.157,33	
15001.10.302	Assistência Hospitalar e Ambulatorial	8.758.330,00	0,00	8.758.330,00	7.634.716,48	1.123.613,52
15001.10.302.02.000054	ASSISTÊNCIA AMBULATORIAL E HOSPITALAR	8.758.330,00	0,00	8.758.330,00	7.634.716,48	1.123.613,52
3.1.71.00.00	Transferência a Consórcios Público	21.400,00	0,00	21.400,00	17.463,12	3.936,88
3.1.71.70.00	Rateio pela Participação em Consórcio Público				17.463,12	
3.1.71.70.01	Participação em Consórcio Público				17.463,12	

Município de IMBITUBA

Competência: 2019

Código	Títulos	Autorizada R\$			Despesa Realizada	Diferenças
		Créd. Orçam. e Suplemen.	Créd. Esp. e Extraord.	Total		
3.1.90.00.00	Aplicações Diretas	633.550,00	0,00	633.550,00	582.083,20	51.466,80
3.1.90.11.00	Vencimentos e Vantagens Fixas (Pessoal Civil)				509.186,94	
3.1.90.11.01	vencimentos e salários				471.963,12	
3.1.90.11.43	13º salário				37.223,82	
3.1.90.13.00	Obrigações Patronais				32,80	
3.1.90.13.02	contribuições previdenciárias – INSS				32,80	
3.1.90.16.00	Outras Despesas Variáveis (Pessoal Civil)				72.863,46	
3.1.90.16.44	serviços extraordinários				72.863,46	
3.3.50.00.00	Transferências a Instituições Privadas sem Fins Lucrativos	2.580.000,00	0,00	2.580.000,00	2.531.857,87	48.142,13
3.3.50.43.00	Subvenções Sociais				2.531.857,87	
3.3.50.43.99	outras subvenções sociais				2.531.857,87	
3.3.71.00.00	Transferência a Consórcios Público	300.380,00	0,00	300.380,00	299.250,08	1.129,92
3.3.71.70.00	Rateio pela Participação em Consórcio Público				299.250,08	
3.3.71.70.01	Participação em Consórcio Público				299.250,08	
3.3.90.00.00	Aplicações Diretas	5.203.000,00	0,00	5.203.000,00	4.203.420,80	999.579,20
3.3.90.14.00	Diárias Civil				328.600,00	
3.3.90.14.14	diárias no país – civil				328.600,00	
3.3.90.30.00	Material de Consumo				973.119,55	
3.3.90.30.01	combustíveis e lubrificantes automotivos				597.492,42	
3.3.90.30.04	gás engarrafado				85,50	
3.3.90.30.07	gêneros de alimentação				18.852,51	
3.3.90.30.10	material odontológico				10.509,25	
3.3.90.30.23	uniformes, tecidos e aviamentos				6.533,57	
3.3.90.30.25	material para manutenção de bens móveis				4.065,89	
3.3.90.30.26	material elétrico e eletrônico				7.898,00	
3.3.90.30.39	material para manutenção de veículos				301.451,19	
3.3.90.30.99	outros materiais de consumo				26.231,22	

Município de IMBITUBA

Competência: 2019

Código	Títulos	Autorizada R\$			Despesa Realizada	Diferenças
		Créd. Orçam. e Suplemen.	Créd. Esp. e Extraord.	Total		
3.3.90.32.00	Material, Bens ou Serviço para Distribuição Gratuita				489.196,35	
3.3.90.32.02	medicamentos				313.155,87	
3.3.90.32.99	outros materiais de distribuição gratuita				176.040,48	
3.3.90.36.00	Outros Serviços de Terceiros (Pessoa Física)				120.122,83	
3.3.90.36.15	locação de imóveis				112.427,83	
3.3.90.36.18	manutenção e conservação de equipamentos				2.015,00	
3.3.90.36.30	serviços médicos e odontológicos				880,00	
3.3.90.36.99	outros serviços de terceiros – pessoa física				4.800,00	
3.3.90.37.00	Locação de Mão-de-Obra				1.100,00	
3.3.90.37.02	limpeza e conservação				1.100,00	
3.3.90.39.00	Outros Serviços de Terceiros (Pessoa Jurídica)				2.272.759,72	
3.3.90.39.05	serviços técnicos profissionais				6.214,92	
3.3.90.39.12	locação de máquinas e equipamentos				49.184,85	
3.3.90.39.17	manutenção e conservação de máquinas e equipamentos				21.991,31	
3.3.90.39.19	manutenção e conservação de veículos				95.889,85	
3.3.90.39.27	locação de veículos para locomoção				348.370,74	
3.3.90.39.28	coleta de lixo e demais resíduos				23.090,56	
3.3.90.39.41	fornecimento de alimentação				7.650,00	
3.3.90.39.43	serviços de energia elétrica				24.463,38	
3.3.90.39.50	serviços médico-hospitalar, odontológico e laboratorial				1.491.573,51	
3.3.90.39.63	serviços gráficos e editoriais				2.267,40	
3.3.90.39.69	seguros em geral				13.965,62	
3.3.90.39.75	multas e infrações de trânsito				7.927,18	
3.3.90.39.77	vigilância ostensiva/monitorada				14.469,54	
3.3.90.39.80	hospedagens				2.907,00	
3.3.90.39.81	serviços bancários				31,35	
3.3.90.39.96	outros serviços de terceiros pessoa jurídica – pagamento antecipado				150,00	

Município de IMBITUBA

Competência: 2019

Código	Títulos	Autorizada R\$			Despesa Realizada	Diferenças
		Créd. Orçam. e Suplemen.	Créd. Esp. e Extraord.	Total		
3.3.90.39.99	outros serviços de terceiros – pessoa jurídica				53.742,85	
3.3.90.39.64	Telefonia Fixa e Móvel (Que Não Integrem Pacote de Comunicação De Dados)				108.869,66	
3.3.90.40.00	Serviços de Tecnologia da Informação e Comunicação (TIC) – Pessoa Jurídica				13.398,51	
3.3.90.40.01	Locação de Equipamentos e Softwares				13.398,51	
3.3.90.47.00	Obrigações Tributárias e Contributivas				5.123,84	
3.3.90.47.10	taxas				3.827,84	
3.3.90.47.18	contribuição previdenciária sobre serviços de terceiros - PF				1.296,00	
3.3.91.00.00	Aplic Direta Decorrente de Oper entre Órgãos, Fundos e Entid Integ dos Orç Fiscal e da Seg. Social	10.000,00	0,00	10.000,00	641,41	9.358,59
3.3.91.39.00	Outros Serviços de Terceiros (Pessoa Jurídica)				641,41	
3.3.91.39.44	serviços de água e esgoto				641,41	
4.4.90.00.00	Aplicações Diretas	10.000,00	0,00	10.000,00	0,00	10.000,00
15001.10.303	Suporte Profilático e Terapêutico	1.077.000,00	0,00	1.077.000,00	945.633,16	131.366,84
15001.10.303.02.000050	ASSISTÊNCIA FARMACÊUTICA	1.077.000,00	0,00	1.077.000,00	945.633,16	131.366,84
3.3.90.00.00	Aplicações Diretas	1.077.000,00	0,00	1.077.000,00	945.633,16	131.366,84
3.3.90.32.00	Material, Bens ou Serviço para Distribuição Gratuita				945.541,27	
3.3.90.32.02	medicamentos				945.541,27	
3.3.90.39.00	Outros Serviços de Terceiros (Pessoa Jurídica)				91,89	
3.3.90.39.81	serviços bancários				91,89	
15001.10.304	Vigilância Sanitária	859.000,00	0,00	859.000,00	790.035,52	68.964,48
15001.10.304.02.000053	VIGILÂNCIA EM SAUDE - VIGILÂNCIA SANITÁRIA	859.000,00	0,00	859.000,00	790.035,52	68.964,48
3.1.90.00.00	Aplicações Diretas	314.000,00	0,00	314.000,00	313.129,62	870,38
3.1.90.11.00	Vencimentos e Vantagens Fixas (Pessoal Civil)				295.790,37	
3.1.90.11.01	vencimentos e salários				274.966,63	
3.1.90.11.43	13º salário				20.823,74	
3.1.90.13.00	Obrigações Patronais				196,80	
3.1.90.13.02	contribuições previdenciárias – INSS				196,80	
3.1.90.16.00	Outras Despesas Variáveis (Pessoal Civil)				17.142,45	

Município de IMBITUBA

Competência: 2019

Código	Títulos	Autorizada R\$			Despesa Realizada	Diferenças
		Créd. Orçam. e Suplemen.	Créd. Esp. e Extraord.	Total		
3.1.90.16.44	serviços extraordinários				17.142,45	
3.3.90.00.00	Aplicações Diretas	505.000,00	0,00	505.000,00	468.456,25	36.543,75
3.3.90.14.00	Diárias Civil				5.720,00	
3.3.90.14.14	diárias no país – civil				5.720,00	
3.3.90.30.00	Material de Consumo				178.028,23	
3.3.90.30.01	combustíveis e lubrificantes automotivos				51.188,22	
3.3.90.30.04	gás engarrafado				105,00	
3.3.90.30.07	gêneros de alimentação				8.157,90	
3.3.90.30.14	material educativo e esportivo				6.440,00	
3.3.90.30.18	materiais e medicamentos p/uso veterinário				16.504,60	
3.3.90.30.23	uniformes, tecidos e aviamentos				2.433,94	
3.3.90.30.24	material para manutenção de bens imóveis				53.605,40	
3.3.90.30.28	material de proteção e segurança				2.750,00	
3.3.90.30.39	material para manutenção de veículos				27.418,22	
3.3.90.30.99	outros materiais de consumo				9.424,95	
3.3.90.36.00	Outros Serviços de Terceiros (Pessoa Física)				96.286,32	
3.3.90.36.15	locação de imóveis				95.600,32	
3.3.90.36.25	serviços de limpeza e conservação				350,00	
3.3.90.36.96	outros serviços de terceiros – pessoa física – pagto antecipado				336,00	
3.3.90.39.00	Outros Serviços de Terceiros (Pessoa Jurídica)				185.921,70	
3.3.90.39.16	manutenção e conservação de bens imóveis				36.053,00	
3.3.90.39.19	manutenção e conservação de veículos				15.857,99	
3.3.90.39.28	coleta de lixo e demais resíduos				74.300,00	
3.3.90.39.43	serviços de energia elétrica				9.629,62	
3.3.90.39.48	serviços de seleção e treinamento				1.660,00	
3.3.90.39.81	serviços bancários				5.272,80	
3.3.90.39.96	outros serviços de terceiros pessoa jurídica – pagamento antecipado				1.656,77	

Município de IMBITUBA

Competência: 2019

Código	Títulos	Autorizada R\$			Despesa Realizada	Diferenças
		Créd. Orçam. e Suplemen.	Créd. Esp. e Extraord.	Total		
3.3.90.39.99	outros serviços de terceiros – pessoa jurídica				41.491,52	
3.3.90.46.00	Auxílio Alimentação				2.500,00	
3.3.90.46.01	auxilio-alimentação em pecúnia				2.500,00	
3.3.91.00.00	Aplic Direta Decorrente de Oper entre Órgãos, Fundos e Entid Integ dos Orç Fiscal e da Seg. Social	10.000,00	0,00	10.000,00	1.125,22	8.874,78
3.3.91.39.00	Outros Serviços de Terceiros (Pessoa Jurídica)				1.125,22	
3.3.91.39.44	serviços de água e esgoto				1.125,22	
4.4.90.00.00	Aplicações Diretas	30.000,00	0,00	30.000,00	7.324,43	22.675,57
4.4.90.52.00	Equipamentos e Material Permanente				7.324,43	
4.4.90.52.42	mobiliário em geral				2.900,00	
4.4.90.52.51	peças não incorporáveis a imóveis				1.700,93	
4.4.90.52.99	outros equipamentos e material permanente				2.723,50	
15001.10.305	Vigilância Epidemiológica	92.000,00	0,00	92.000,00	12.211,46	79.788,54
15001.10.305.02.000052	VIGILÂNCIA EM SAUDE - VIGILÂNCIA EPIDEMIOLÓGICA	92.000,00	0,00	92.000,00	12.211,46	79.788,54
3.3.90.00.00	Aplicações Diretas	82.000,00	0,00	82.000,00	12.211,46	69.788,54
3.3.90.14.00	Diárias Civil				155,00	
3.3.90.14.14	diárias no país – civil				155,00	
3.3.90.30.00	Material de Consumo				1.256,46	
3.3.90.30.23	uniformes, tecidos e aviamentos				1.256,46	
3.3.90.32.00	Material, Bens ou Serviço para Distribuição Gratuita				10.800,00	
3.3.90.32.99	outros materiais de distribuição gratuita				10.800,00	
4.4.90.00.00	Aplicações Diretas	10.000,00	0,00	10.000,00	0,00	10.000,00
15001.10.306	Alimentação e Nutrição	192.000,00	0,00	192.000,00	0,00	192.000,00
15001.10.306.02.000051	GESTÃO DO SUS	192.000,00	0,00	192.000,00	0,00	192.000,00
3.3.90.00.00	Aplicações Diretas	144.000,00	0,00	144.000,00	0,00	144.000,00
4.4.90.00.00	Aplicações Diretas	48.000,00	0,00	48.000,00	0,00	48.000,00
Total da Unidade Gestora		40.295.557,37	0,00	40.295.557,37	32.585.157,70	7.710.399,67

Município de IMBITUBA

Competência: 2019

Unidade Gestora: Fundo Municipal de Trânsito de Imbituba

Código	Títulos	Autorizada R\$			Despesa Realizada	Diferenças
		Créd. Orçam. e Suplemen.	Créd. Esp. e Extraord.	Total		
31001	FUNDO MUNICIPAL DE TRANSITO IMBITUBA	2.783.992,61	0,00	2.783.992,61	2.052.426,54	731.566,07
31001.06	Segurança Pública	2.783.992,61	0,00	2.783.992,61	2.052.426,54	731.566,07
31001.06.181	Policiamento	2.783.992,61	0,00	2.783.992,61	2.052.426,54	731.566,07
31001.06.181.02.000074	MANUTENÇÃO DO FUNDO DE TRÂNSITO	2.102.927,04	0,00	2.102.927,04	1.592.142,40	510.784,64
3.3.90.00.00	Aplicações Diretas	902.708,67	0,00	902.708,67	880.943,28	21.765,39
3.3.90.30.00	Material de Consumo				249.459,66	
3.3.90.30.01	combustíveis e lubrificantes automotivos				38.175,47	
3.3.90.30.07	gêneros de alimentação				3.797,22	
3.3.90.30.16	material de expediente				2.190,00	
3.3.90.30.21	material de copa e cozinha				619,65	
3.3.90.30.23	uniformes, tecidos e aviamentos				9.797,24	
3.3.90.30.24	material para manutenção de bens imóveis				2.500,00	
3.3.90.30.41	material para utilização em gráfica				3.501,00	
3.3.90.30.44	material de sinalização visual e afins				188.879,08	
3.3.90.32.00	Material, Bens ou Serviço para Distribuição Gratuita				8.180,00	
3.3.90.32.99	outros materiais de distribuição gratuita				8.180,00	
3.3.90.36.00	Outros Serviços de Terceiros (Pessoa Física)				148.198,00	
3.3.90.36.15	locação de imóveis				50.570,00	
3.3.90.36.45	jetons a conselheiros				97.628,00	
3.3.90.39.00	Outros Serviços de Terceiros (Pessoa Jurídica)				449.905,62	
3.3.90.39.05	serviços técnicos profissionais				17.400,00	
3.3.90.39.10	locação de imóveis				45.000,00	
3.3.90.39.17	manutenção e conservação de máquinas e equipamentos				500,00	
3.3.90.39.21	manutenção e conservação de estradas e vias				47.998,00	
3.3.90.39.27	locação de veículos para locomoção				19.000,00	
3.3.90.39.43	serviços de energia elétrica				849,36	

Município de IMBITUBA

Competência: 2019

Código	Títulos	Autorizada R\$			Despesa Realizada	Diferenças
		Créd. Orçam. e Suplemen.	Créd. Esp. e Extraord.	Total		
3.3.90.39.48	serviços de seleção e treinamento				12.202,00	
3.3.90.39.69	seguros em geral				269,49	
3.3.90.39.81	serviços bancários				289.397,51	
3.3.90.39.99	outros serviços de terceiros – pessoa jurídica				17.289,26	
3.3.90.40.00	Serviços de Tecnologia da Informação e Comunicação (TIC) – Pessoa Jurídica				25.200,00	
3.3.90.40.01	Locação de Equipamentos e Softwares				25.200,00	
4.4.90.00.00	Aplicações Diretas	1.200.218,37	0,00	1.200.218,37	711.199,12	489.019,25
4.4.90.51.00	Obras e Instalações				539.099,12	
4.4.90.51.99	outras obras e instalações				539.099,12	
4.4.90.52.00	Equipamentos e Material Permanente				172.100,00	
4.4.90.52.35	equipamentos de processamento de dados				26.100,00	
4.4.90.52.52	veículos de tração mecânica				146.000,00	
31001.06.181.02.000075	CONVÊNIO POLÍCIA MILITAR	189.049,63	0,00	189.049,63	161.951,97	27.097,66
3.3.30.00.00	Transferências a Estados e ao Distrito Federal	189.049,63	0,00	189.049,63	161.951,97	27.097,66
3.3.30.39.00	Outros Serviços de Terceiros (Pessoa Jurídica)				161.951,97	
3.3.30.39.99	outros serviços de terceiros – pessoa jurídica				161.951,97	
31001.06.181.02.000076	CONVÊNIO POLÍCIA CIVIL	492.015,94	0,00	492.015,94	298.332,17	193.683,77
3.3.90.00.00	Aplicações Diretas	292.019,74	0,00	292.019,74	106.695,21	185.324,53
3.3.90.30.00	Material de Consumo				58.710,71	
3.3.90.30.01	combustíveis e lubrificantes automotivos				346,60	
3.3.90.30.07	gêneros de alimentação				1.617,88	
3.3.90.30.16	material de expediente				7.130,15	
3.3.90.30.17	material de processamento de dados				3.269,70	
3.3.90.30.21	material de copa e cozinha				616,19	
3.3.90.30.22	material de limpeza e produção de higienização				3.581,03	
3.3.90.30.24	material para manutenção de bens imóveis				12.617,31	
3.3.90.30.26	material elétrico e eletrônico				2.788,64	

Município de IMBITUBA

Competência: 2019

Código	Títulos	Autorizada R\$			Despesa Realizada	Diferenças
		Créd. Orçam. e Suplemen.	Créd. Esp. e Extraord.	Total		
3.3.90.30.39	material para manutenção de veículos				19.062,51	
3.3.90.30.42	ferramentas				101,60	
3.3.90.30.50	bandeiras, flâmulas e insígnias				180,00	
3.3.90.30.47	aquisição de softwares				7.399,10	
3.3.90.36.00	Outros Serviços de Terceiros (Pessoa Física)				1.996,00	
3.3.90.36.45	jetons a conselheiros				1.996,00	
3.3.90.39.00	Outros Serviços de Terceiros (Pessoa Jurídica)				44.923,50	
3.3.90.39.16	manutenção e conservação de bens imóveis				19.876,52	
3.3.90.39.17	manutenção e conservação de máquinas e equipamentos				8.860,00	
3.3.90.39.19	manutenção e conservação de veículos				10.681,22	
3.3.90.39.25	serviços de instalação de máquinas, equipamentos e afins				4.830,13	
3.3.90.39.41	fornecimento de alimentação				393,25	
3.3.90.39.81	serviços bancários				282,38	
3.3.90.40.00	Serviços de Tecnologia da Informação e Comunicação (TIC) – Pessoa Jurídica				660,00	
3.3.90.40.99	Outros Serviços de Tecnologia da Informação e Comunicação				660,00	
3.3.90.92.00	Despesas de Exercícios Anteriores				405,00	
3.3.90.92.39	outros serviços de terceiros – pessoa jurídica				405,00	
4.4.90.00.00	Aplicações Diretas	199.996,20	0,00	199.996,20	191.636,96	8.359,24
4.4.90.52.00	Equipamentos e Material Permanente				191.636,96	
4.4.90.52.06	aparelhos e equipamentos de comunicação				188,00	
4.4.90.52.12	aparelhos e utensílios domésticos				425,00	
4.4.90.52.33	equipamentos para áudio, vídeo e foto				608,00	
4.4.90.52.34	máquinas, utensílios e equipamentos diversos				17.784,00	
4.4.90.52.35	equipamentos de processamento de dados				40.206,00	
4.4.90.52.36	máquinas, instalações e utensílios de escritório				529,00	
4.4.90.52.42	mobiliário em geral				17.000,00	
4.4.90.52.51	peças não incorporáveis a imóveis				2.096,96	

Município de IMBITUBA

Competência: 2019

Código	Títulos	Autorizada R\$			Despesa Realizada	Diferenças
		Créd. Orçam. e Suplemen.	Créd. Esp. e Extraord.	Total		
4.4.90.52.52	veículos de tração mecânica				95.000,00	
4.4.90.52.57	acessórios para automóveis				17.800,00	
	Total da Unidade Gestora	2.783.992,61	0,00	2.783.992,61	2.052.426,54	731.566,07

Unidade Gestora: Fundo Municipal do Meio Ambiente de Imbituba

Código	Títulos	Autorizada R\$			Despesa Realizada	Diferenças
		Créd. Orçam. e Suplemen.	Créd. Esp. e Extraord.	Total		
32001	FUNDO MUNICIPAL DE MEIO AMBIENTE DE IMBITUBA	0,00	0,00	0,00	0,00	0,00
32001.18	Gestão Ambiental	0,00	0,00	0,00	0,00	0,00
32001.18.542	Controle Ambiental	0,00	0,00	0,00	0,00	0,00
32001.18.542.02.000047	APOIO AO COMDEMA	0,00	0,00	0,00	0,00	0,00
3.3.90.00.00	Aplicações Diretas	0,00	0,00	0,00	0,00	0,00
32001.18.542.02.000048	MANUTENÇÃO DO FUNDO DE MEIO AMBIENTE	0,00	0,00	0,00	0,00	0,00
3.3.90.00.00	Aplicações Diretas	0,00	0,00	0,00	0,00	0,00
	Total da Unidade Gestora	0,00	0,00	0,00	0,00	0,00

Unidade Gestora: Câmara Municipal de Imbituba

Código	Títulos	Autorizada R\$			Despesa Realizada	Diferenças
		Créd. Orçam. e Suplemen.	Créd. Esp. e Extraord.	Total		
01001	camara	5.825.000,00	0,00	5.825.000,00	4.864.075,66	960.924,34
01001.01	Legislativa	5.825.000,00	0,00	5.825.000,00	4.864.075,66	960.924,34
01001.01.031	Ação Legislativa	5.825.000,00	0,00	5.825.000,00	4.864.075,66	960.924,34
01001.01.031.01.000001	AMPLIAÇÃO E REFORMA DA SEDE DA CÂMARA	175.000,00	0,00	175.000,00	0,00	175.000,00
4.4.90.00.00	Aplicações Diretas	175.000,00	0,00	175.000,00	0,00	175.000,00
01001.01.031.02.000001	MANUTENÇÃO E MODERNIZAÇÃO ADMINISTRATIVA DA CAMARA	5.650.000,00	0,00	5.650.000,00	4.864.075,66	785.924,34
3.1.90.00.00	Aplicações Diretas	4.225.000,00	0,00	4.225.000,00	3.878.770,31	346.229,69
3.1.90.01.00	Aposentadorias, Reserva Remunerada e Reformas				222.611,09	
3.1.90.01.06	13º salário - pessoal civil				17.123,93	

Município de IMBITUBA

Competência: 2019

Código	Títulos	Autorizada R\$			Despesa Realizada	Diferenças
		Créd. Orçam. e Suplemen.	Créd. Esp. e Extraord.	Total		
3.1.90.01.01	proventos - pessoal civil				205.487,16	
3.1.90.11.00	Vencimentos e Vantagens Fixas (Pessoal Civil)				2.872.911,82	
3.1.90.11.01	vencimentos e salários				2.332.434,47	
3.1.90.11.31	gratificação por exercício de cargos				55.866,67	
3.1.90.11.33	gratificação por exercício de funções				114.400,02	
3.1.90.11.37	gratificação por tempo de serviço				153.426,56	
3.1.90.11.43	13º salário				216.784,10	
3.1.90.13.00	Obrigações Patronais				750.050,63	
3.1.90.13.01	FGTS				156.506,02	
3.1.90.13.02	contribuições previdenciárias – INSS				593.544,61	
3.1.90.94.00	Indenizações e Restituições Trabalhistas				33.196,77	
3.1.90.94.07	indenização por demissão de servidor ou empregado				33.196,77	
3.3.90.00.00	Aplicações Diretas	1.350.000,00	0,00	1.350.000,00	961.729,14	388.270,86
3.3.90.14.00	Diárias Civil				9.953,20	
3.3.90.14.14	diárias no país – civil				9.953,20	
3.3.90.30.00	Material de Consumo				42.417,70	
3.3.90.30.01	combustíveis e lubrificantes automotivos				7.909,90	
3.3.90.30.04	gás engarrafado				650,00	
3.3.90.30.07	gêneros de alimentação				5.542,00	
3.3.90.30.15	material para festividades e homenagens				3.190,00	
3.3.90.30.16	material de expediente				5.483,40	
3.3.90.30.17	material de processamento de dados				1.355,00	
3.3.90.30.21	material de copa e cozinha				1.027,54	
3.3.90.30.22	material de limpeza e produção de higienização				2.108,46	
3.3.90.30.24	material para manutenção de bens imóveis				7.091,45	
3.3.90.30.25	material para manutenção de bens móveis				671,00	
3.3.90.30.26	material elétrico e eletrônico				5.102,05	

Município de IMBITUBA

Competência: 2019

Código	Títulos	Autorizada R\$			Despesa Realizada	Diferenças
		Créd. Orçam. e Suplemen.	Créd. Esp. e Extraord.	Total		
3.3.90.30.28	material de proteção e segurança				351,00	
3.3.90.30.39	material para manutenção de veículos				1.260,40	
3.3.90.30.42	ferramentas				35,50	
3.3.90.30.50	bandeiras, flâmulas e insígnias				640,00	
3.3.90.36.00	Outros Serviços de Terceiros (Pessoa Física)				650,00	
3.3.90.36.22	manutenção e conservação de bens imóveis				650,00	
3.3.90.39.00	Outros Serviços de Terceiros (Pessoa Jurídica)				324.528,71	
3.3.90.39.01	assinatura de periódicos e anuidades				3.872,00	
3.3.90.39.05	serviços técnicos profissionais				18.178,40	
3.3.90.39.11	locação de softwares				47.904,12	
3.3.90.39.12	locação de máquinas e equipamentos				4.340,64	
3.3.90.39.15	limpeza de veículos				640,00	
3.3.90.39.16	manutenção e conservação de bens imóveis				13.126,31	
3.3.90.39.17	manutenção e conservação de máquinas e equipamentos				738,00	
3.3.90.39.19	manutenção e conservação de veículos				872,60	
3.3.90.39.23	festividades e homenagens				16.033,40	
3.3.90.39.25	serviços de instalação de máquinas, equipamentos e afins				800,00	
3.3.90.39.41	fornecimento de alimentação				5.649,24	
3.3.90.39.43	serviços de energia elétrica				23.069,60	
3.3.90.39.44	serviços de água e esgoto				989,99	
3.3.90.39.47	serviços de comunicação em geral				1.075,30	
3.3.90.39.48	serviços de seleção e treinamento				2.510,00	
3.3.90.39.50	serviços médico-hospitalar, odontológico e laboratorial				1.120,00	
3.3.90.39.59	serviços de áudio, vídeo e foto				1.100,00	
3.3.90.39.69	seguros em geral				3.341,77	
3.3.90.39.72	vale-transporte				1.600,00	
3.3.90.39.77	vigilância ostensiva/monitorada				1.690,00	

Município de IMBITUBA

Competência: 2019

Código	Títulos	Autorizada R\$			Despesa Realizada	Diferenças
		Créd. Orçam. e Suplemen.	Créd. Esp. e Extraord.	Total		
3.3.90.39.81	serviços bancários				1.570,00	
3.3.90.39.88	serviços de publicidade e propaganda				164.964,51	
3.3.90.39.64	Telefonia Fixa e Móvel (Que Não Integrem Pacote de Comunicação De Dados)				9.342,83	
3.3.90.40.00	Serviços de Tecnologia da Informação e Comunicação (TIC) – Pessoa Jurídica				19.348,45	
3.3.90.40.04	Comunicação de Dados				7.069,75	
3.3.90.40.05	Serviços de Telefonia Fixa d Móvel (Quando Integrarem Pacote de Comunicação de Dados)				12.278,70	
3.3.90.46.00	Auxílio Alimentação				205.916,75	
3.3.90.46.01	auxilio-alimentação em pecúnia				205.916,75	
3.3.90.93.00	Indenizações e Restituições				358.914,33	
3.3.90.93.06	ressarcimento assistência médica/odontológica				358.914,33	
4.4.90.00.00	Aplicações Diretas	75.000,00	0,00	75.000,00	23.576,21	51.423,79
4.4.90.52.00	Equipamentos e Material Permanente				23.576,21	
4.4.90.52.04	aparelhos de medição e orientação				1.195,00	
4.4.90.52.06	aparelhos e equipamentos de comunicação				4.057,00	
4.4.90.52.30	máquinas e equipamentos energéticos				442,03	
4.4.90.52.33	equipamentos para áudio, vídeo e foto				8.190,48	
4.4.90.52.35	equipamentos de processamento de dados				4.261,70	
4.4.90.52.42	mobiliário em geral				5.270,00	
4.4.90.52.51	peças não incorporáveis a imóveis				160,00	
	Total da Unidade Gestora	5.825.000,00	0,00	5.825.000,00	4.864.075,66	960.924,34
	Total Geral	212.474.378,95	422.826,19	212.897.205,14	160.225.714,88	52.671.490,26

BALANÇO ORÇAMENTÁRIO - ANEXO 12
ORÇAMENTOS FISCAL E DA SEGURIDADE SOCIAL

Município de IMBITUBA

Competência: 06/2019

	Previsão Inicial (a)	Previsão Atualizada (b)	Receitas Realizadas (c)	Saldo (d)=(c-b)
RECEITAS ORÇAMENTÁRIAS	189.538.464,64	189.538.464,64	162.274.640,74	-27.263.823,90
Receitas Correntes (I)	152.495.464,64	152.495.464,64	162.183.882,57	9.688.417,93
Receita Tributária	55.014.544,30	55.014.544,30	52.127.818,74	-2.886.725,56
Receitas de Contribuições	3.000.000,00	3.000.000,00	4.794.280,69	1.794.280,69
Receita Patrimonial	680.000,00	680.000,00	963.043,39	283.043,39
Receita Agropecuária	0,00	0,00	0,00	0,00
Receita Industrial	0,00	0,00	0,00	0,00
Receita de Serviços	16.673.000,00	16.673.000,00	16.811.361,03	138.361,03
Transferências Correntes	75.415.420,34	75.415.420,34	85.070.721,12	9.655.300,78
Outras Receitas Correntes	1.712.500,00	1.712.500,00	2.416.657,60	704.157,60
Receitas de Capital (II)	37.043.000,00	37.043.000,00	90.758,17	-36.952.241,83
Operações de Crédito	20.675.000,00	20.675.000,00	0,00	-20.675.000,00
Alienação de Bens	0,00	0,00	28.600,00	28.600,00
Amortização de Empréstimos	0,00	0,00	0,00	0,00
Transferências de Capital	16.368.000,00	16.368.000,00	62.158,17	-16.305.841,83
Outras Receitas de Capital	0,00	0,00	0,00	0,00
RECEITAS INTRA-ORÇAMENTÁRIAS (III)	350.000,00	350.000,00	0,00	-350.000,00
SUBTOTAL DAS RECEITAS (IV) = (I + II + III)	189.888.464,64	189.888.464,64	162.274.640,74	-27.613.823,90
Operações de Crédito / Refinanciamento (V)	0,00	0,00	0,00	0,00
Operações de Crédito Internas	0,00	0,00	0,00	0,00
Mobiliária	0,00	0,00	0,00	0,00
Contratual	0,00	0,00	0,00	0,00
Operações de Crédito Externas	0,00	0,00	0,00	0,00
Mobiliária	0,00	0,00	0,00	0,00
Contratual	0,00	0,00	0,00	0,00
SUBTOTAL COM REFINANCIAMENTO (VI) = IV + V)	189.888.464,64	189.888.464,64	162.274.640,74	-27.613.823,90
DÉFICIT (VII)				
TOTAL (VIII = VI + VII)	189.888.464,64	189.888.464,64	162.274.640,74	-27.613.823,90
Saldos de Exercícios Anteriores				
Recursos Arrecadados em Exercícios Anteriores	0,00	0,00	0,00	0,00
Superávit Financeiro		11.255.891,90		
Reabertura de créditos adicionais		0,00		



BALANÇO ORÇAMENTÁRIO - ANEXO 12
ORÇAMENTOS FISCAL E DA SEGURIDADE SOCIAL

Município de IMBITUBA

Competência: 06/2019

	Dotação Inicial (e)	Dotação Atualizada (f)	Despesas Empenhadas (g)	Despesas Liquidadas (h)	Despesas Pagas (i)	Saldo da Dotação (j) = (f-g)
DESPESAS ORÇAMENTÁRIAS	189.455.964,64	212.686.502,12	159.976.918,46	151.062.373,14	146.802.490,38	52.709.583,66
Despesas Correntes (IX)	138.171.698,10	161.377.243,69	149.393.639,95	144.321.956,16	140.472.874,63	11.983.603,74
Pessoal e Encargos Sociais	73.493.275,30	81.742.830,52	79.482.659,16	79.434.882,08	76.514.496,22	2.260.171,36
Juros e Encargos da Dívida	500.000,00	500.000,00	394.180,39	361.393,02	361.393,02	105.819,61
Outras Despesas Correntes	64.178.422,80	79.134.413,17	69.516.800,40	64.525.681,06	63.596.985,39	9.617.612,77
Despesas de Capital (X)	51.284.266,54	51.309.258,43	10.583.278,51	6.740.416,98	6.329.615,75	40.725.979,92
Investimentos	48.784.266,54	48.809.258,43	8.084.926,08	4.246.220,67	3.835.419,44	40.724.332,35
Inversões Financeiras	0,00	0,00	0,00	0,00	0,00	0,00
Amortização da Dívida(*)	2.500.000,00	2.500.000,00	2.498.352,43	2.494.196,31	2.494.196,31	1.647,57
Reserva de Contingência (XI)	50.000,00	50.000,00				50.000,00
DESPESAS INTRA-ORÇAMENTÁRIAS (XII)	382.500,00	332.500,00	248.796,42	237.955,69	233.271,58	83.703,58
SUBTOTAL DAS DESPESAS (XIII) = (IX + X + XI + XII)	189.888.464,64	213.069.002,12	160.225.714,88	151.300.328,83	147.035.761,96	52.843.287,24
Superávit (XIV)			2.048.925,86			-2.048.925,86
TOTAL (XV = XIII + XIV)	189.888.464,64	213.069.002,12	162.274.640,74	151.300.328,83	147.035.761,96	50.794.361,38
Reserva do RPPS	0,00	0,00				0,00

(*) Incluída a Amortização da Dívida/Refinanciamento

AMORTIZAÇÃO DA DÍVIDA / REFINANCIAMENTO

Município de IMBITUBA

Competência: 06/2019

	Despesa Empenhada	Despesa Liquidada	Despesa Paga
Amortização da Dívida Interna	0,00	0,00	0,00
Dívida Mobiliária	0,00	0,00	0,00
Outras Dívidas	0,00	0,00	0,00
Amortização da Dívida Externa	0,00	0,00	0,00
Dívida Mobiliária	0,00	0,00	0,00
Outras Dívidas	0,00	0,00	0,00
TOTAL	0,00	0,00	0,00

Município de IMBITUBA

Competência: 06/2019

	Inscritos		Liquidados	Pagos	Cancelados	Saldo
	Em Exercícios Anteriores	Em 31 de Dezembro do Exercício Anterior				
	(a)	(b)				
Despesas Correntes	1.988.711,59	3.543.729,53	2.517.951,62	2.468.484,69	849.589,63	2.214.366,80
Pessoal e Encargos Sociais	42.698,56	185.579,45	2.225,34	2.225,34	27.095,92	198.956,75
Juros e Encargos da Dívida	0,00	1.860,13	0,00	0,00	0,00	1.860,13
Outras Despesas Correntes	1.946.013,03	3.356.289,95	2.515.726,28	2.466.259,35	822.493,71	2.013.549,92
Despesas de Capital	882.093,95	1.752.464,06	946.050,07	900.867,57	447.585,53	1.286.104,91
Investimentos	880.631,86	1.738.853,37	943.180,66	897.998,16	447.585,53	1.273.901,54
Inversões Financeiras	0,00	2.500,00	2.500,00	2.500,00	0,00	0,00
Amortização da Dívida	1.462,09	11.110,69	369,41	369,41	0,00	12.203,37
TOTAL	2.870.805,54	5.296.193,59	3.464.001,69	3.369.352,26	1.297.175,16	3.500.471,71

EXECUÇÃO DOS RESTOS A PAGAR PROCESSADOS

Município de IMBITUBA

Competência: 06/2019

	Inscritos		Pagos	Cancelados	Saldo
	Em Exercícios Anteriores	Em 31 de Dezembro do Exercício Anterior			
	(a)	(b)			
Despesas Correntes	704.391,76	4.094.665,54	4.026.855,54	742,94	771.458,82
Pessoal e Encargos Sociais	78.864,93	1.161.449,89	1.140.602,97	0,00	99.711,85
Juros e Encargos da Dívida	0,00	0,00	0,00	0,00	0,00
Outras Despesas Correntes	625.526,83	2.933.215,65	2.886.252,57	742,94	671.746,97
Despesas de Capital	453.096,83	224.501,22	239.561,71	0,00	438.036,34
Investimentos	452.754,45	224.501,22	239.561,71	0,00	437.693,96
Inversões Financeiras	0,00	0,00	0,00	0,00	0,00
Amortização da Dívida	342,38	0,00	0,00	0,00	342,38
TOTAL	1.157.488,59	4.319.166,76	4.266.417,25	742,94	1.209.495,16



BALANÇO FINANCEIRO - ANEXO 13

Município de IMBITUBA

Competência: 06/2019

INGRESSOS

	Exercício Atual	Exercício Anterior
Receita Orçamentária (I)	162.274.640,74	137.858.363,42
Ordinária	70.438.077,40	56.674.472,14
Vinculada	91.836.563,34	81.183.891,28
Transferências Financeiras Recebidas (II)	35.007.181,15	27.877.969,21
Transferências Recebidas para a Execução Orçamentária	35.007.181,15	27.877.969,21
Transferências Recebidas Independentes da Execução Orçamentária	0,00	0,00
Transferências Recebidas para Aporte de recursos para o RPPS	0,00	0,00
Recebimentos Extraorçamentários (III)	26.559.927,42	21.627.070,22
Inscrição de Restos a Pagar Não Processados	8.925.386,05	5.296.193,59
Inscrição de Restos a Pagar Processados	4.264.566,87	4.318.666,75
Depósitos Restituíveis e Valores Vinculados	13.369.269,18	12.012.209,88
Outros Recebimentos Extraorçamentários	705,32	0,00
Saldo do Exercício Anterior (IV)	33.399.658,96	24.520.049,45
Caixa e Equivalentes de Caixa	31.601.855,76	23.847.179,69
Depósitos Restituíveis e Valores Vinculados	1.797.803,20	672.869,76
Investimentos e aplicações temporárias a curto prazo	0,00	0,00
TOTAL(V) = (I + II + III + IV)	257.241.408,27	211.883.452,30





BALANÇO FINANCEIRO - ANEXO 13

Município de IMBITUBA

Competência: 06/2019

DISPÊNDIOS

	Exercício Atual	Exercício Anterior
Despesa Orçamentária (VI)	160.225.714,88	136.335.420,06
Ordinária	51.773.026,33	47.006.506,16
Vinculada	108.452.688,55	89.328.913,90
Transferências Financeiras Concedidas (VII)	35.018.105,53	27.872.066,75
Transferências Concedidas para a Execução Orçamentária	35.018.105,53	27.872.066,75
Transferências Concedidas Independentes da Execução Orçamentária	0,00	0,00
Transferências Concedidas para Aporte de recursos para o RPPS	0,00	0,00
Pagamentos Extraorçamentários (VIII)	21.482.192,02	14.276.306,53
Pagamentos de Restos a Pagar Não Processados	3.369.352,26	2.092.655,28
Pagamentos de Restos a Pagar Processados	4.266.417,25	2.711.975,85
Depósitos Restituíveis e Valores Vinculados	13.846.422,51	9.471.105,40
Outros Pagamentos Extraorçamentários	0,00	570,00
Saldo para o Exercício Seguinte (IX)	40.515.395,84	33.399.658,96
Caixa e Equivalentes de Caixa	39.524.909,87	31.601.855,76
Depósitos Restituíveis e Valores Vinculados	990.485,97	1.797.803,20
Investimentos e aplicações temporárias a curto prazo	0,00	0,00
TOTAL(X) = (VI + VII + VIII + IX)	257.241.408,27	211.883.452,30




Município de IMBITUBA

Receitas Orçamentárias segundo as Fontes de Recursos - Anexo 1 ao Balanço Financeiro

Competência: 06/2019

Código	Especificação	Valor
6.2.1.2.0.00.00	RECEITA REALIZADA - RECURSOS ORDINÁRIOS	
	00 - Recursos Ordinários	71.237.996,34
	Total das Receitas Orçamentárias - Recursos Ordinários (I)	71.237.996,34
6.2.1.2.0.00.00	RECEITA ORÇAMENTÁRIAS - RECURSOS VINCULADOS	
	00 - Recursos Ordinários	18.141.376,02
	01 - Receitas de Impostos e Transf de Impostos: Educação	26.889.900,15
	02 - Receitas de Impostos e Transf de impostos: Saúde	16.594.305,91
	07 - Contribuição de Intervenção no Domínio Econômico - CIDE	48.753,99
	08 - Contribuição para o Custeio dos Serviços de Iluminação Pública - COSIP	4.827.645,23
	10 - Convênio de Trânsito - Militar	198.771,54
	11 - Convênio de Trânsito - Civil	208.375,77
	12 - Convênio de Trânsito - Prefeitura	939.875,98
	18 - Transf. do FUNDEF/FUNDEB - (aplic. remuneração dos prof. do Magist. em efet exercício na Ed. Bá	9.611.588,97
	19 - Transferências do FUNDEF/FUNDEB - (aplicação em outras despesas da Educação Básica)	6.309.015,10
	32 - Transferências de Convênios – União/Educação	1.923.815,58
	33 - Transferências de Convênios – União/Saúde	4.939,84
	34 - Transferências de Convênios – União/Outros (não relacionados à educação/saúde/assistência socia	446.575,31
	35 - Transferências do Sistema Único de Assistência Social – SUAS/União	285.730,69
	36 - Salário-Educação	1.437.098,84
	37 - Outras Transferências do Fundo Nacional de Desenvolvimento da Educação – FNDE (não repassadas p	431.100,32
	38 - Transferências do Sistema Único de Saúde – SUS/União	13.529.418,69
	39 - Fundo Especial do Petróleo e Transferências Decorrentes de Compensação Financeira pela Exploraç	427.297,41
	50 - Cessão onerosa - Lei nº 13.885/201	1.292.372,35
	61 - Transferências de Convênios – Estado/Assistência Social	71.244,16
	64 - Transferências de Convênios – Estado/Outros (não relacionados à educação/saúde/assistência socia	80.448,42
	67 - Transferências do Sistema Único de Saúde – SUS/Estado	1.110.929,50



**Município de IMBITUBA**

Receitas Orçamentárias segundo as Fontes de Recursos - Anexo 1 ao Balanço Financeiro

Competência: 06/2019

80 - Outras Especificações	11.102,58
89 - Alienações de Bens destinados a Outros Programas	34.089,51
Total das Receitas Orçamentárias - Recursos Vinculados (II)	104.855.771,86
TOTAL GERAL (I + II)	176.093.768,20





Município de IMBITUBA

Deduções da Receita Orçamentária segundo as Fontes de Recurso - Anexo 2 ao Balanço Financeiro

Competência: 06/2019

Código	Especificação	Valor
6.2.1.3.0.00.00	DEDUÇÃO RECEITA REALIZADA - RECURSOS ORDINÁRIOS	
	00 - Recursos Ordinários	799.918,94
	Total das Deduções de Receitas Orçamentárias - Recursos Ordinários (I)	799.918,94
6.2.1.3.0.00.00	DEDUÇÃO RECEITA ORÇAMENTÁRIAS - RECURSOS VINCULADOS	
	00 - Recursos Ordinários	3.273,51
	01 - Receitas de Impostos e Transf de Impostos: Educação	12.046.850,94
	02 - Receitas de Impostos e Transf de impostos: Saúde	187.071,21
	32 - Transferências de Convênios – União/Educação	594.640,51
	34 - Transferências de Convênios – União/Outros (não relacionados à educação/saúde/assistência socia	676,92
	37 - Outras Transferências do Fundo Nacional de Desenvolvimento da Educação – FNDE (não repassadas p	147.159,56
	61 - Transferências de Convênios – Estado/Assistência Social	6.487,18
	64 - Transferências de Convênios – Estado/Outros (não relacionados àeducação/saúde/assistência socia	33.048,69
	Total das Deduções de Receitas Orçamentárias - Recursos Vinculados (II)	13.019.208,52
	TOTAL GERAL (I + II)	13.819.127,46





Município de IMBITUBA

Despesas Orçamentárias segundo as Fontes de Recurso - Anexo 3 ao Balanço Financeiro

Competência: 06/2019

Código	Especificação	Valor
6.2.2.1.3.00.00	DESPESAS ORÇAMENTÁRIAS - RECURSOS ORDINÁRIOS	
	00 - Recursos Ordinários	51.773.026,33
	Total das Despesas Orçamentárias - Recursos Ordinários (I)	51.773.026,33
6.2.2.1.3.00.00	DESPESAS ORÇAMENTÁRIAS - RECURSOS VINCULADOS	
	00 - Recursos Ordinários	26.800.809,44
	01 - Receitas de Impostos e Transf de Impostos: Educação	16.109.147,81
	02 - Receitas de Impostos e Transf de impostos: Saúde	21.217.146,64
	08 - Contribuição para o Custeio dos Serviços de Iluminação Pública - COSIP	8.132.408,97
	10 - Convênio de Trânsito - Militar	161.951,97
	11 - Convênio de Trânsito - Civil	298.332,17
	12 - Convênio de Trânsito - Prefeitura	1.017.404,12
	18 - Transf. do FUNDEF/FUNDEB - (aplic. remuneração dos prof. do Magist. em efet exercício na Ed. Bá	15.642.822,69
	19 - Transferências do FUNDEF/FUNDEB - (aplicação em outras despesas da Educação Básica)	817.685,26
	32 - Transferências de Convênios – União/Educação	1.789.958,05
	34 - Transferências de Convênios – União/Outros (não relacionados à educação/saúde/assistência socia	1.763.492,35
	35 - Transferências do Sistema Único de Assistência Social – SUAS/União	414.161,30
	36 - Salário-Educação	2.016.918,93
	37 - Outras Transferências do Fundo Nacional de Desenvolvimento da Educação – FNDE (não repassadas p	642.863,98
	38 - Transferências do Sistema Único de Saúde – SUS/União	10.602.048,59
	39 - Fundo Especial do Petróleo e Transferências Decorrentes de Compensação Financeira pela Exploraç	174.219,93
	61 - Transferências de Convênios – Estado/Assistência Social	73.003,09
	64 - Transferências de Convênios – Estado/Outros (não relacionados à educação/saúde/assistência socia	2.710,50
	67 - Transferências do Sistema Único de Saúde – SUS/Estado	765.962,47
	80 - Outras Especificações	9.640,29
	Total das Despesas Orçamentárias - Recursos Vinculados (II)	108.452.688,55
	TOTAL GERAL (I + II)	160.225.714,88





Município de IMBITUBA

Saldo do exercício anterior - Caixa e equivalente de caixa - Anexo 4.1 ao Balanço Financeiro

Competência: 06/2019

Código	Especificação	Valor
1.1.1.0.0.00.00	CAIXA E EQUIVALENTES DE CAIXA - RECURSOS ORDINÁRIOS	
	00 - Recursos Ordinários	5.021.683,32
	Total de Caixa e Equivalentes de Caixa - Recursos Ordinários (I)	5.021.683,32
1.1.1.0.0.00.00	CAIXA E EQUIVALENTES DE CAIXA - RECURSOS VINCULADOS	
	00 - Recursos Ordinários	1.769.387,60
	01 - Receitas de Impostos e Transf de Impostos: Educação	2.575.531,80
	02 - Receitas de Impostos e Transf de impostos: Saúde	297.749,76
	07 - Contribuição de Intervenção no Domínio Econômico - CIDE	77.266,58
	08 - Contribuição para o Custeio dos Serviços de Iluminação Pública - COSIP	6.626.502,75
	10 - Convênio de Trânsito - Militar	48.989,03
	11 - Convênio de Trânsito - Civil	371.725,35
	12 - Convênio de Trânsito - Prefeitura	397.779,52
	18 - Transf. do FUNDEF/FUNDEB - (aplic. remuneração dos prof. do Magist. em efet exercício na Ed. Bá	61.386,03
	19 - Transferências do FUNDEF/FUNDEB - (aplicação em outras despesas da Educação Básica)	1.408.275,72
	32 - Transferências de Convênios – União/Educação	1.410.729,31
	33 - Transferências de Convênios – União/Saúde	393.185,56
	34 - Transferências de Convênios – União/Outros (não relacionados à educação/saúde/assistência socia	625.810,62
	35 - Transferências do Sistema Único de Assistência Social – SUAS/União	522.324,98
	36 - Salário-Educação	1.442.959,00
	37 - Outras Transferências do Fundo Nacional de Desenvolvimento da Educação – FNDE (não repassadas p	658.580,40
	38 - Transferências do Sistema Único de Saúde – SUS/União	6.230.392,30
	61 - Transferências de Convênios – Estado/Assistência Social	103.421,68
	64 - Transferências de Convênios – Estado/Outros (não relacionados à educação/saúde/assistência socia	175.191,28
	67 - Transferências do Sistema Único de Saúde – SUS/Estado	480.000,30
	80 - Outras Especificações	257.328,31
	83 - Operações de Crédito Internas - Outros Programas	208.570,09
	89 - Alienações de Bens destinados a Outros Programas	437.084,47
	Total de Caixa e Equivalentes de Caixa - Recursos Vinculados (II)	26.580.172,44





Município de IMBITUBA

Saldo do exercício anterior - Caixa e equivalente de caixa - Anexo 4.1 ao Balanço Financeiro

Competência: 06/2019

TOTAL GERAL (I + II)

31.601.855,76





Município de IMBITUBA

Saldo do exercício anterior - Depósitos restituíveis e valores vinculados - Anexo 4.2 ao Balanço Financeiro

Competência: 06/2019

Código	Especificação	Valor
1.1.3.0.0.00.00, F	DEPÓSITOS RESTITUÍVEIS E VALORES VINCULADOS - RECURSOS ORDINÁRIOS	
	00 - Recursos Ordinários	1.623.240,13
	Total de Depósitos Restituíveis e Valores Vinculados - Recursos Ordinários (I)	1.623.240,13
1.1.3.0.0.00.00, F	DEPÓSITOS RESTITUÍVEIS E VALORES VINCULADOS - RECURSOS VINCULADOS	
	00 - Recursos Ordinários	166,87
	01 - Receitas de Impostos e Transf de Impostos: Educação	3.524,81
	02 - Receitas de Impostos e Transf de impostos: Saúde	1.103,41
	18 - Transf. do FUNDEF/FUNDEB - (aplic. remuneração dos prof. do Magist. em efet exercício na Ed. Bá	82.253,53
	19 - Transferências do FUNDEF/FUNDEB - (aplicação em outras despesas da Educação Básica)	55.852,00
	34 - Transferências de Convênios – União/Outros (não relacionados à educação/saúde/assistência socia	10.800,00
	35 - Transferências do Sistema Único de Assistência Social – SUAS/União	529,88
	37 - Outras Transferências do Fundo Nacional de Desenvolvimento da Educação – FNDE (não repassadas p	8.708,58
	38 - Transferências do Sistema Único de Saúde – SUS/União	11.596,46
	64 - Transferências de Convênios – Estado/Outros (não relacionados àeducação/saúde/assistência socia	27,53
	Total de Depósitos Restituíveis e Valores Vinculados - Recursos Vinculados (II)	174.563,07
	TOTAL GERAL (I + II)	1.797.803,20



**Município de IMBITUBA**

Saldo para o exercício anterior - Investimentos e aplicações temporárias a curto prazo, segundo as Fontes de Recursos - Anexo 4.3 ao Balanço Financeiro.

Competência: 06/2019

Código	Especificação	Valor
1.1.4.0.0.00.00	INVESTIMENTOS E APLIC TEMPORARIAS CURTO PRAZO - F RECURSOS ORDINÁRIOS	
	Total de Investimentos e Aplic. Temporários de Curto Prazo - Recursos Ordinários (I)	
1.1.4.0.0.00.00	INVESTIMENTOS E APLIC TEMPORARIAS CURTO PRAZO - F RECURSOS VINCULADOS	
	Total de Investimentos e Aplic. Temporários de Curto Prazo - Recursos Vinculados (II)	
	TOTAL GERAL (I + II)	





Município de IMBITUBA

Saldo para o exercício seguinte - Caixa e equivalente de caixa - Anexo 5.1 ao Balanço Financeiro

Competência: 06/2019

Código	Especificação	Valor
1.1.1.0.0.00.00	CAIXA E EQUIVALENTES DE CAIXA - RECURSOS ORDINÁRIOS	
	00 - Recursos Ordinários	9.366.670,79
	Total de Caixa e Equivalentes de Caixa - Recursos Ordinários (I)	9.366.670,79
1.1.1.0.0.00.00	CAIXA E EQUIVALENTES DE CAIXA - RECURSOS VINCULADOS	
	00 - Recursos Ordinários	1.439.313,13
	01 - Receitas de Impostos e Transf de Impostos: Educação	4.236.318,31
	02 - Receitas de Impostos e Transf de impostos: Saúde	1.497.310,63
	07 - Contribuição de Intervenção no Domínio Econômico - CIDE	126.020,57
	08 - Contribuição para o Custeio dos Serviços de Iluminação Pública - COSIP	2.938.379,58
	10 - Convênio de Trânsito - Militar	83.812,60
	11 - Convênio de Trânsito - Civil	290.751,41
	12 - Convênio de Trânsito - Prefeitura	445.861,81
	18 - Transf. do FUNDEF/FUNDEB - (aplic. remuneração dos prof. do Magist. em efet exercício na Ed. Bá	817.916,06
	19 - Transferências do FUNDEF/FUNDEB - (aplicação em outras despesas da Educação Básica)	506.204,68
	32 - Transferências de Convênios – União/Educação	1.161.854,91
	33 - Transferências de Convênios – União/Saúde	387.205,40
	34 - Transferências de Convênios – União/Outros (não relacionados à educação/saúde/assistência socia	464.148,55
	35 - Transferências do Sistema Único de Assistência Social – SUAS/União	404.631,21
	36 - Salário-Educação	1.757.662,53
	37 - Outras Transferências do Fundo Nacional de Desenvolvimento da Educação – FNDE (não repassadas p	195.902,52
	38 - Transferências do Sistema Único de Saúde – SUS/União	9.654.573,51
	39 - Fundo Especial do Petróleo e Transferências Decorrentes de Compensação Financeira pela Exploraç	393.448,12
	50 - Cessão onerosa - Lei nº 13.885/201	1.292.372,35
	61 - Transferências de Convênios – Estado/Assistência Social	114.457,07
	64 - Transferências de Convênios – Estado/Outros (não relacionados à educação/saúde/assistência socia	180.840,63
	67 - Transferências do Sistema Único de Saúde – SUS/Estado	852.924,61
	80 - Outras Especificações	259.040,23



**Município de IMBITUBA**

Saldo para o exercício seguinte - Caixa e equivalente de caixa - Anexo 5.1 ao Balanço Financeiro

Competência: 06/2019

83 - Operações de Crédito Internas - Outros Programas	200.734,50
89 - Alienações de Bens destinados a Outros Programas	456.554,16
Total de Caixa e Equivalentes de Caixa - Recursos Vinculados (II)	30.158.239,08
TOTAL GERAL (I + II)	39.524.909,87





Município de IMBITUBA

Saldo para o exercício seguinte - Depósitos restituíveis e valores vinculados - Anexo 5.2 ao Balanço Financeiro

Competência: 06/2019

Código	Especificação	Valor
1.1.3.0.0.00.00, F	DEPÓSITOS RESTITUÍVEIS E VALORES VINCULADOS - RECURSOS ORDINÁRIOS	
	00 - Recursos Ordinários	900.134,26
	Total de Depósitos Restituíveis e Valores Vinculados - Recursos Ordinários (I)	900.134,26
1.1.3.0.0.00.00, F	DEPÓSITOS RESTITUÍVEIS E VALORES VINCULADOS - RECURSOS VINCULADOS	
	00 - Recursos Ordinários	166,87
	01 - Receitas de Impostos e Transf de Impostos: Educação	322,62
	02 - Receitas de Impostos e Transf de impostos: Saúde	1.103,41
	18 - Transf. do FUNDEF/FUNDEB - (aplic. remuneração dos prof. do Magist. em efet exercício na Ed. Bá	1.765,05
	19 - Transferências do FUNDEF/FUNDEB - (aplicação em outras despesas da Educação Básica)	57.462,02
	34 - Transferências de Convênios – União/Outros (não relacionados à educação/saúde/assistência socia	10.800,00
	35 - Transferências do Sistema Único de Assistência Social – SUAS/União	505,22
	37 - Outras Transferências do Fundo Nacional de Desenvolvimento da Educação – FNDE (não repassadas p	6.630,06
	38 - Transferências do Sistema Único de Saúde – SUS/União	11.596,46
	Total de Depósitos Restituíveis e Valores Vinculados - Recursos Vinculados (II)	90.351,71
	TOTAL GERAL (I + II)	990.485,97



**Município de IMBITUBA**

Saldo para o exercício seguinte - Investimentos e aplicações temporárias a curto prazo, segundo as Fontes de Recursos - Anexo 5.3 ao Balanço Financeiro.

Competência: 06/2019

Código	Especificação	Valor
1.1.4.0.0.00.00	INVESTIMENTOS E APLIC TEMPORARIAS CURTO PRAZO -	
F	RECURSOS ORDINÁRIOS	
	Total de Investimentos e Aplic. Temporários de Curto Prazo -	
	Recursos Ordinários (I)	
1.1.4.0.0.00.00	INVESTIMENTOS E APLIC TEMPORARIAS CURTO PRAZO -	
F	RECURSOS VINCULADOS	
	Total de Investimentos e Aplic. Temporários de Curto Prazo -	
	Recursos Vinculados (II)	
	TOTAL GERAL (I + II)	



Município de IMBITUBA

Competência: 06/2019

ATIVO	Exercício Atual	Exercício Anterior
ATIVO CIRCULANTE		
Caixa e Equivalentes de Caixa	39.524.909,87	31.601.855,76
Créditos a Curto Prazo	76.771.473,04	124.897,38
Créditos Tributários a Receber	20.165.808,31	124.897,38
Clientes	599.019,86	0,00
Créditos de Transferências a Receber	0,00	0,00
Empréstimos e Financiamentos Concedidos	0,00	0,00
Dívida Ativa Tributária	51.555.235,35	0,00
Dívida Ativa Não Tributária	4.451.409,52	0,00
(-) Ajuste de Perdas de Créditos a Curto Prazo	0,00	0,00
Demais Créditos e Valores a Curto Prazo	1.129.040,15	1.912.001,08
Investimentos e Aplicações Temporárias a Curto Prazo	5.156,37	5.156,37
Títulos e valores mobiliários	5.156,37	5.156,37
Investimento do RPPS	0,00	0,00
Aplicação temporária em metais preciosos	0,00	-
Aplicações em segmentos de Imóveis	0,00	0,00
(-) Ajustes de Perdas e Investimentos de aplicações temporários	0,00	0,00
Estoques	0,00	0,00
Ativo Não Circulante Mantido Para Venda	0,00	0,00
Variação Patrimoniais Diminutivas Pagas Antecipadamente	1.175,15	2.749,88
Total do Ativo Circulante	117.431.754,58	33.646.660,47
ATIVO NÃO CIRCULANTE		
Ativo Realizável a Longo Prazo	218.263.365,39	251.104.875,09
Créditos a Longo Prazo	218.263.365,39	251.104.875,09
Créditos Tributários a Receber	0,00	0,00
Clientes	0,00	0,00
Empréstimos e Financiamentos Concedidos	0,00	0,00
Dívida Ativa Tributária	206.220.941,45	238.357.178,10

Município de IMBITUBA

Competência: 06/2019

Dívida Ativa Não Tributária	17.805.638,08	18.510.911,13
Créditos previdenciários do RPPS	0,00	-
(-) Ajuste de Perdas de Créditos a Longo Prazo	-5.763.214,14	-5.763.214,14
Demais Créditos e Valores a Longo Prazo	0,00	0,00
Investimentos e Aplicações Temporárias a Longo Prazo	0,00	0,00
Estoques	0,00	0,00
VPD Pagas Antecipadamente	0,00	0,00
Investimentos	0,00	0,00
Participações Permanentes	0,00	0,00
Participações Avaliadas pelo Método de Equivalência Patrimonial	0,00	0,00
Participações Avaliadas pelo Método de Custo	0,00	0,00
(-) Redução ao Valor Recuperável de Participação Permanente	0,00	0,00
Propriedades para Investimento	0,00	0,00
(-) Depreciação acumulada de Investimentos	0,00	0,00
(-) Redução do Valor Recuperável de Propriedade para Investimento	0,00	0,00
Investimento do RPPS de Longo Prazo	0,00	0,00
(-) Redução ao Valor Recuperável de Investimento do RPPS	0,00	0,00
Demais Investimentos Permanentes	0,00	0,00
(-) Redução ao Valor Recuperável de Investimento - Demais	0,00	0,00
Imobilizado	55.758.182,59	51.520.537,63
Bens Móveis	15.436.426,47	12.883.250,36
(-) Depreciação, exaustão e amortizações acumuladas - Bens Móveis	-4.644.098,60	-3.964.523,48
(-) Redução ao valor recuperável do imobilizado - Bens Móveis	0,00	0,00
Bens Imóveis	44.987.650,63	42.601.810,75
(-) Depreciação, exaustão e amortizações acumuladas Imóveis	-21.795,91	0,00
(-) Redução ao valor recuperável do imobilizado - Bens Imóveis	0,00	0,00
Intangível	63.000,00	63.000,00
Diferido	0,00	0,00
Total do Ativo Não Circulante	274.084.547,98	302.688.412,72

Município de IMBITUBA

Competência: 06/2019

TOTAL DO ATIVO	391.516.302,56	336.335.073,19
PASSIVO E PATRIMÔNIO LÍQUIDO		
	Exercício Atual	Exercício Anterior
PASSIVO CIRCULANTE		
Obrigações Trabalhistas, Previdenciárias e Assistenciais a Pagar a Curto Prazo	10.184.723,00	8.912.629,99
Empréstimos e Financiamentos a Curto Prazo	763.970,73	28.703,67
Fornecedores e Contas a Pagar a Curto Prazo	2.388.138,32	4.112.965,63
Obrigações Fiscais a Curto Prazo	105.310,88	67.957,02
Provisões a Curto Prazo	0,00	0,00
Demais Obrigações a Curto Prazo	5.019.019,88	5.491.106,41
Total do Passivo Circulante	18.461.162,81	18.613.362,72
PASSIVO NÃO CIRCULANTE		
Obrigações Trabalhistas, Previdenciárias e Assistenciais a Pagar a Longo Prazo	9.606.819,30	11.224.837,55
Empréstimos e Financiamentos a Longo Prazo	1.686.838,21	3.206.354,30
Fornecedores e Contas a Pagar a Longo Prazo	0,00	0,00
Obrigações Fiscais a Longo Prazo	0,00	0,00
Provisões a Longo Prazo	0,00	0,00
Provisões Matemáticas Previdenciárias	0,00	0,00
Demais Provisões a Longo Prazo	0,00	0,00
Demais Obrigações a Longo Prazo	0,00	0,00
Resultado Diferido	0,00	0,00
Total do Passivo Não Circulante	11.293.657,51	14.431.191,85
TOTAL DO PASSIVO	29.754.820,32	33.044.554,57
PATRIMÔNIO LÍQUIDO		
Patrimônio Social e Capital Social	0,00	0,00
Adiantamento para Futuro Aumento de Capital	0,00	0,00

Município de IMBITUBA

Competência: 06/2019

Reservas de Capital	0,00	0,00
Ajustes de Avaliação Patrimonial	0,00	0,00
Reservas de Lucros	0,00	0,00
Demais Reservas	0,00	0,00
Resultados Acumulados	361.761.482,24	303.290.518,62
Resultado do Exercício	58.436.004,17	12.712.188,02
Resultado de Exercícios Anteriores	303.274.372,89	290.646.010,87
Ajustes de exercícios anteriores	51.105,18	-67.680,27
outros Resultados	0,00	0,00
(-) Ações/Cotas em Tesouraria	0,00	0,00
Total do Patrimônio Líquido	361.761.482,24	303.290.518,62
TOTAL DO PASSIVO E DO PATRIMÔNIO LÍQUIDO	391.516.302,56	336.335.073,19



QUADRO DOS ATIVOS E PASSIVOS FINANCEIROS E PERMANENTES

Município de IMBITUBA

Competência: 06/2019

	Exercício Atual	Exercício Anterior
ATIVO (I)		
ATIVO FINANCEIRO	40.515.395,84	33.399.658,96
ATIVO PERMANENTE	351.000.906,72	302.935.414,23
Total do Ativo	391.516.302,56	336.335.073,19
PASSIVO (II)		
PASSIVO FINANCEIRO	22.833.992,10	19.054.880,12
PASSIVO PERMANENTE	19.231.171,13	22.139.594,87
Total do Passivo	42.065.163,23	41.194.474,99
SALDO PATRIMONIAL(III) = (I - II)	349.451.139,33	295.140.598,20





QUADRO DAS CONTAS DE COMPENSAÇÃO

Município de IMBITUBA

Competência: 06/2019

ATOS POTENCIAIS ATIVOS	Exercício Atual	Exercício Anterior
Garantias e Contragarantias Recebidas	7.418,62	7.418,62
Direitos Conveniados e Outros Instrumentos Congêneres	0,00	0,00
Direitos Contratuais	722.696,31	278.663,33
Outros Atos Potenciais Ativos	0,00	0,00
Total dos Atos Potenciais Ativos	730.114,93	286.081,95

ATOS POTENCIAIS PASSIVOS	Exercício Atual	Exercício Anterior
Garantias e Contragarantias Concedidas	0,00	0,00
Obrigações Conveniadas e Outros Instrumentos Congêneres	4.228.783,29	3.125.054,32
Obrigações Contratuais	53.282.537,89	41.085.867,04
Outros Atos Potenciais Passivos	0,00	0,00
Total dos Atos Potenciais Passivos	57.511.321,18	44.210.921,36





BALANÇO PATRIMONIAL - ANEXO 14
DEMONSTRATIVO DO SUPERÁVIT/DÉFICIT FINANCEIRO

Município de IMBITUBA

Competência: 06/2019

FONTES DE RECURSOS	Exercício Atual	Exercício Anterior
00 - Recursos Ordinários	3.350.296,09	-17.971,00
02 - Receitas de Impostos e Transf de impostos: Saúde	561.799,86	-765.305,91
07 - Contribuição de Intervenção no Domínio Econômico - CIDE	126.020,57	77.266,58
08 - Contribuição para o Custeio dos Serviços de Iluminação Pública - COSIP	1.276.453,31	4.581.217,05
10 - Convênio de Trânsito - Militar	83.812,60	48.989,03
11 - Convênio de Trânsito - Civil	244.362,34	334.318,74
12 - Convênio de Trânsito - Prefeitura	178.023,51	374.894,79
18 - Transf. do FUNDEF/FUNDEB - (aplic. remuneração dos prof. do Magist. em efet exercício na Ed. Bá	0,00	-618.503,77
19 - Transferências do FUNDEF/FUNDEB - (aplicação em outras despesas da Educação Básica)	183.209,34	1.345.155,86
31 - Transferências de Convênios – União/Assistência Social	-98,76	-98,76
32 - Transferências de Convênios – União/Educação	492.610,09	424.122,94
33 - Transferências de Convênios – União/Saúde	375.527,78	370.587,94
34 - Transferências de Convênios – União/Outros (não relacionados à educação/saúde/assistência socia	-1.642.877,23	-325.303,52
35 - Transferências do Sistema Único de Assistência Social – SUAS/União	287.876,24	415.760,06
36 - Salário-Educação	639.314,69	1.180.676,50
37 - Outras Transferências do Fundo Nacional de Desenvolvimento da Educação – FNDE (não repassadas p	75.069,78	364.534,92
38 - Transferências do Sistema Único de Saúde – SUS/União	8.758.890,80	5.802.520,70
39 - Fundo Especial do Petróleo e Transferências Decorrentes de Compensação Financeira pela Exploraç	219.228,19	0,00
50 - Cessão onerosa - Lei nº 13.885/201	1.292.372,35	0,00
61 - Transferências de Convênios – Estado/Assistência Social	90.495,09	98.741,20
64 - Transferências de Convênios – Estado/Outros (não relacionados à educação/saúde/assistência socia	-205.927,32	-309.651,46
66 - Transferências Legais e Constitucionais do Estado para o Desenvolvimento da Educação	-235.266,43	-235.266,43
67 - Transferências do Sistema Único de Saúde – SUS/Estado	779.826,33	463.859,30
80 - Outras Especificações	222.626,05	221.184,01
83 - Operações de Crédito Internas - Outros Programas	71.204,31	75.965,60
89 - Alienações de Bens destinados a Outros Programas	456.554,16	437.084,47
TOTAL	17.681.403,74	14.344.778,84



DEMONSTRAÇÃO DAS VARIAÇÕES PATRIMONIAIS - ANEXO 15

Município de IMBITUBA

Competência: 06/2019

	Exercício Atual	Exercício Anterior
VARIAÇÕES PATRIMONIAIS AUMENTATIVAS		
Impostos, Taxas e Contribuições de Melhoria	95.109.214,97	57.824.564,40
Impostos	74.736.197,01	42.893.431,17
Taxas	20.373.017,96	14.931.133,23
Contribuição de Melhoria	0,00	0,00
Contribuições	4.810.167,92	3.780.259,96
Contribuições Sociais	0,00	0,00
Contribuições de Intervenção no Domínio Econômico	15.887,23	51.546,00
Contribuição de Iluminação Pública	4.794.280,69	3.728.713,96
Contribuições de Interesse das Categorias Profissionais	0,00	0,00
Exploração e Venda de Bens, Serviços e Direitos	17.005.878,36	15.660.965,44
Venda de Mercadorias	0,00	0,00
Venda de Produtos	0,00	0,00
Exploração de Bens e Direitos e Prestação de Serviços	17.005.878,36	15.660.965,44
Variações Patrimoniais Aumentativas Financeiras	1.470.567,62	2.411.260,21
Juros e Encargos de Empréstimos e Financiamentos Concedidos	0,00	0,00
Juros e Encargos de Mora	700.387,06	1.842.790,84
Variações Monetárias e Cambiais	0,00	0,00
Descontos Financeiros Obtidos	0,00	0,00
Remuneração de Depósitos Bancários e Aplicações Financeiras	770.180,56	568.469,37
Outras Variações Patrimoniais Aumentativas - Financeiras	0,00	0,00
Transferências e Delegações Recebidas	118.138.630,73	109.095.611,12
Transferências Intragovernamentais	35.007.181,15	27.878.401,30
Transferências Intergovernamentais	83.085.750,23	81.142.741,16
Transferências das Instituições Privadas	0,00	40.000,00
Transferências das Instituições Multigovernamentais	0,00	0,00
Transferências de Consórcios Públicos	0,00	0,00
Transferências do Exterior	0,00	0,00
Execução orçamentária delegada de Entes	0,00	0,00
Transferências de Pessoas Físicas	45.699,35	34.468,66
Outras Transferências Delegadas Recebidas	0,00	0,00
Valorização e Ganhos com Ativos e Desincorporação de Passivos	244.920,68	0,85

DEMONSTRAÇÃO DAS VARIAÇÕES PATRIMONIAIS - ANEXO 15
Município de IMBITUBA
Competência: 06/2019

Reavaliação de Ativos	83.415,02	0,00
Ganhos com Alienação	0,00	0,00
Ganhos com Incorporação de Ativos	0,00	0,00
Ganhos Desincorporação de Passivos	161.069,16	0,00
Cancelamento de Restos a Pagar	436,50	0,85
Reversão da Redução do Valor Recuperável	0,00	0,00
Outras Variações Patrimoniais Aumentativas	16.259.263,05	2.491.512,02
Varição Patrimonial Aumentativa a Classificar	0,00	0,00
Resultado Positivo de Participações	0,00	0,00
Reversão de Provisões e Ajustes de Perdas	0,00	0,00
Diversas Variações Patrimoniais Aumentativas	16.259.263,05	2.491.512,02
Total das Variações Patrimoniais Aumentativas (I)	253.038.643,33	191.264.174,00
VARIAÇÕES PATRIMONIAIS DIMINUTIVAS		
Pessoal e Encargos	81.345.391,25	86.402.634,50
Remuneração a Pessoal	60.638.741,47	67.897.174,19
Encargos Patronais	16.167.594,10	15.460.850,56
Benefícios a Pessoal	0,00	0,00
Outras Variações Patrimoniais Diminutivas - Pessoal e Encargos	4.539.055,68	3.044.609,75
Benefícios Previdenciários e Assistenciais	528.394,65	231.611,44
Aposentadorias e Reformas	528.394,65	231.611,44
Pensões	0,00	0,00
Benefícios de Prestação Continuada	0,00	0,00
Benefícios Eventuais	0,00	0,00
Políticas Públicas de Transferência de Renda	0,00	0,00
Outros Benefícios Previdenciários e Assistenciais	0,00	0,00
Uso de Bens, Serviços e Consumo de Capital Fixo	58.509.956,53	47.384.324,64
Uso de Material de Consumo	12.710.870,67	9.800.149,05
Serviços	44.978.751,10	36.094.756,95
Depreciação, Amortização e Exaustão	820.334,76	1.489.418,64
Variações Patrimoniais Diminutivas Financeiras	363.185,78	459.407,85
Juros e Encargos de Empréstimos e Financiamentos Obtidos	361.393,02	457.084,81

DEMONSTRAÇÃO DAS VARIAÇÕES PATRIMONIAIS - ANEXO 15

Município de IMBITUBA

Competência: 06/2019

Juros e Encargos de Mora	0,00	0,00
Variações Monetárias e Cambiais	0,00	0,00
Descontos Financeiros Concedidos	0,00	0,00
Outras Variações Patrimoniais Diminutivas - Financeiras	1.792,76	2.323,04
Transferências e Delegações Concedidas	51.181.839,58	41.492.671,51
Transferências Intragovernamentais	35.131.655,92	28.011.748,62
Transferências Intergovernamentais	11.735.434,80	9.786.593,46
Transferências às Instituições Privadas	3.687.551,61	3.151.268,43
Transferências às Instituições Multigovernamentais	0,00	0,00
Transferências aos Consórcios Públicos	441.780,00	321.780,00
Transferências ao Exterior	0,00	0,00
Execução Orçamentária Delegada a Entes	0,00	0,00
Outras Transferências e Delegações Concedidas	185.417,25	221.281,00
Desvalorização e Perda de Ativos e Incorporação de Passivos	219.409,41	8.618,78
Reavaliação, redução a Valor Recuperável e Ajuste para Perdas	60.916,80	0,00
Perdas com Alienação	0,00	0,00
Perdas Involuntárias	0,00	14,78
Incorporação de Passivos	157.922,61	0,00
Desincorporação de Ativos	570,00	8.604,00
Tributárias	2.056.927,23	2.258.017,71
Impostos, Taxas e Contribuições de Melhoria	32.202,45	33.366,96
Contribuições	2.024.724,78	2.224.650,75
Custo das Mercadorias Vendidas, dos Produtos Vendidos e dos Serviços Prestados	0,00	0,00
Custo de Mercadorias Vendidas	0,00	0,00
Custo de Produtos Vendidos	0,00	0,00
Custo de Serviços Prestados	0,00	0,00
Outras Variações Patrimoniais Diminutivas	397.534,73	314.699,55
Premiações	38.620,40	15.104,00
Resultado Negativo de Participações	0,00	0,00
Incentivos	0,00	29.807,59
Subvenções Econômicas	0,00	0,00
Participações e Contribuições	0,00	0,00

DEMONSTRAÇÃO DAS VARIAÇÕES PATRIMONIAIS - ANEXO 15

Município de IMBITUBA

Competência: 06/2019

Constituição de Provisões	0,00	0,00
Diversas Variações Patrimoniais Diminutivas	358.914,33	269.787,96
Total das Variações Patrimoniais Diminutivas (II)	194.602.639,16	178.551.985,98
RESULTADO PATRIMONIAL DO PERÍODO (I - II)	58.436.004,17	12.712.188,02

Município de IMBITUBA

Competência: 06/2019

	Exercício Atual
FLUXOS DE CAIXA DAS ATIVIDADES OPERACIONAIS	
Ingressos	212.206.885,70
Receita Tributária	52.127.818,74
Receita de Contribuições	4.794.280,69
Receita Patrimonial	194.701,69
Receita Agropecuária	0,00
Receita Industrial	0,00
Receita de Serviços	16.811.361,03
Remuneração das Disponibilidades	768.341,70
Outras Receitas Derivadas e Originárias	2.416.657,60
<i>Transferências recebidas</i>	85.070.721,12
Outros ingressos operacionais	50.023.003,13
Desembolsos	196.904.544,73
Pessoal e demais despesas	142.719.254,47
Juros e encargos da dívida	361.393,02
Transferências concedidas	4.120.838,95
Outros desembolsos operacionais	49.703.058,29
Fluxo de caixa líquido das atividades operacionais (I)	15.302.340,97
FLUXOS DE CAIXA DAS ATIVIDADES DE INVESTIMENTOS	
Ingressos	28.600,00
<i>Alienações de bens</i>	28.600,00
Amortização de empréstimos e financiamentos concedidos	0,00
Outros ingressos de Investimentos	
Desembolsos	4.975.479,31
Aquisição de ativo não circulante	4.937.620,91
Concessão de empréstimos e financiamentos	0,00
Outros desembolsos de investimentos	37.858,40
Fluxo de caixa líquido das atividades de investimentos (II)	-4.946.879,31
FLUXOS DE CAIXA DAS ATIVIDADES DE FINANCIAMENTO	
Ingressos	62.158,17
<i>Operações de Crédito</i>	0,00

Integralização do capital social de empresas dependentes	0,00
Outros ingressos de financiamentos	62.158,17
Desembolsos	2.494.565,72
Amortização/Refinanciamento da Dívida	2.494.565,72
Outros desembolsos de financiamentos	0,00
Fluxo de caixa líquido das atividades de financiamento (III)	-2.432.407,55
GERAÇÃO LÍQUIDA DE CAIXA E EQUIVALENTE DE CAIXA (I + II + III)	7.923.054,11
Caixa e Equivalentes de caixa inicial (*)	31.601.855,76
Caixa e Equivalentes de caixa final (**)	39.524.909,87

(*) Incluído os valores referentes aos Investimentos temporários a curto prazo inicial, atributo F

(**) Incluído os valores referentes aos Investimentos temporários a curto prazo final, atributo F





**QUADRO DE TRANSFERÊNCIAS RECEBIDAS E CONCEDIDAS**

Município de IMBITUBA

Competência: 06/2019

	Exercício Atual
TRANSFERÊNCIAS CORRENTES RECEBIDAS	
Intergovernamentais	69.252.483,96
da União	39.305.818,81
de Estados e Distrito Federal	29.946.665,15
de Municípios	0,00
Intragovernamentais	0,00
Outras transferências correntes recebidas	15.818.237,16
Total das Transferências Correntes Recebidas	85.070.721,12
TRANSFERÊNCIAS CONCEDIDAS	
Intergovernamentais	202.714,64
a União	0,00
a Estados e Distrito Federal	202.714,64
a Municípios	0,00
Intragovernamentais	252.684,46
Outras transferências concedidas	3.665.439,85
Total das Transferências Concedidas	4.120.838,95





QUADRO DE DESEMBOLSOS DE PESSOAL E DEMAIS DESPESAS POR FUNÇÃO

Município de IMBITUBA

Competência: 06/2019

	Exercício Atual
Legislativa	4.856.007,06
Judiciária	5.985.216,91
Essencial à Justiça	0,00
Administração	11.468.334,87
Defesa Nacional	0,00
Segurança Pública	1.656.349,66
Relações Exteriores	0,00
Assistência Social	3.571.622,87
Previdência Social	0,00
Saúde	29.240.466,71
Trabalho	0,00
Educação	32.688.538,71
Cultura	591.786,16
Direitos da Cidadania	26.805,79
Urbanismo	22.038.807,86
Habitação	127.132,91
Saneamento	20.214.810,85
Gestão Ambiental	1.120.627,62
Ciência e Tecnologia	0,00
Agricultura	668.202,21
Organização Agrária	0,00
Indústria	0,00
Comércio e Serviços	1.331.659,90
Comunicações	0,00
Energia	861.491,65
Transporte	0,00
Desporto e Lazer	1.286.988,24
Encargos Especiais	4.984.404,49
Outras Despesas não identificadas	0,00
Total dos Desembolsos de Pessoal e Demais Despesas por Função	142.719.254,47





QUADRO DE JUROS E ENCARGOS DA DÍVIDA

Município de IMBITUBA

Competência: 06/2019

	Exercício Atual
Juros e Correção Monetária da Dívida Interna	359.393,02
Juros e Correção Monetária da Dívida Externa	0,00
Outros Encargos da Dívida	2.000,00
Despesas com Juros, Correção Monetária e Outros encargos da dívida, não classificados na Função 28	0,00
Total dos Juros e Encargos da Dívida	361.393,02





DEMONSTRAÇÃO DAS MUTAÇÕES DO PATRIMÔNIO LÍQUIDO

Município de IMBITUBA

Competência: 06/2019

ESPECIFICAÇÃO	Patrimônio Social e Capital Social	Adiantamento para Futuro Aumento de Capital (AFAC)	Reserva de Capital	Ajuste de Avaliação Patrimonial	Reservas de Lucros	Demais Reservas	Resultados Acumulados	Ações/Cotas em Tesouraria	TOTAL
Saldos iniciais	0,00	0,00	0,00	0,00	0,00	0,00	303.290.518,62	0,00	303.290.518,62
Ajustes de exercícios anteriores							34.959,45		34.959,45
Aumento de capital	0,00	0,00							0,00
Resgate/Reemissão de Ações e Cotas								0,00	0,00
Juros sobre capital próprio									
Resultado do exercício							58.436.004,17		58.436.004,17
Ajustes de avaliação patrimonial				0,00					0,00
Constituição/Reversão de reservas			0,00		0,00	0,00			0,00
Outros							0,00		0,00
Dividendos a distribuir (R\$... por ação)									
Saldos finais	0,00	0,00	0,00	0,00	0,00	0,00	361.761.482,24	0,00	361.761.482,24

INGRESSOS			DISPÊNDIOS		
ESPECIFICAÇÃO	Exercício Atual	Exercício Anterior	ESPECIFICAÇÃO	Exercício Atual	Exercício Anterior
Receita Orçamentária (I)	162.274.640,74	137.858.363,42	Despesas Orçamentária (VII)	160.225.714,88	136.335.420,06
Ordinária	120.222.969,89	99.562.052,81	Ordinária	116.285.407,52	102.711.553,90
Vinculada	42.051.670,91	38.296.310,61	Vinculada	43.940.307,36	33.623.866,16
ACESSUAS - Programa de Promoção do Acesso ao Mundo do Trabalho	719,42	946,45	ACESSUAS - Programa de Promoção do Acesso ao Mundo do Trabalho	4.405,49	0,00
AFM - AUX. FINANC. A MUNICIPIOS SAÚDE	0,00	219.026,61	ACESSUAS - Programa de Promoção do Acesso ao Mundo do Trabalho -	35.200,06	0,00
Agentes Comunitários de Saúde - PACS	1.363.750,00	1.348.219,40	AFM - AUX. FINANC. A MUNICIPIOS SAÚDE	0,00	200.000,00
Alienação de Bens	30.578,62	2.079,28	Agentes Comunitários de Saúde - PACS	1.075.610,72	1.368.374,13
Apoio Financeiro Proteção Básica	760,74	87.610,64	Apoio Financeiro BPSB - SCFV	22.505,18	0,00
Aquisição de Equipamento e Mobiliarios Creches - FNDE	626,45	687,91	Atenção de Média e Alta Complexidade Ambulatorial e Hospitalar	3.253.271,57	2.553.104,49
Aquisição de Veículo Escolar - FNDE	0,00	-3.598,31	CO-FINANCIAMENTO DA ATENÇÃO BÁSICA	571.116,64	474.893,72
Atenção de Média e Alta Complexidade Ambulatorial e Hospitalar	3.564.456,13	3.201.651,26	Cofinanciamento Social Especial Média Complexidade Estado - Ex. Anterix	27.607,00	35.243,50
BENEFÍCIOS EVENTUAIS NOB-SUAS	0,00	-0,06	Contribuição para o Custeio dos Serviços de Iluminação Pública - COSIP	8.132.408,97	2.140.384,88
Cessão Onerosa - Lei 13.885/2019	1.365.813,21	0,00	Convênio Passe Escolar - Fundamental	694.998,49	497.499,30
CO-FINANCIAMENTO DA ATENÇÃO BÁSICA	809.765,89	599.353,25	Convênio Passe Escolar - Médio	694.863,00	535.649,42
Cofinanciamento Social Especial Média Complexidade Estado	43.099,10	21.093,77	Convênio Trânsito - Polícia Civil	148.528,19	70.112,58
Compensação Fin. Recursos Minerais - CFEM	46.473,97	0,00	Convênio Trânsito - Polícia Militar	122.909,84	160.000,00
Contribuição de Intervenção do Domínio Econômico - CIDE	48.753,99	74.650,21	Convênio Trânsito - Prefeitura	664.405,20	712.142,81
Contribuição para o Custeio dos Serviços de Iluminação Pública - COSIP	4.827.645,23	3.765.793,75	Dinheiro Direto na Escola - PDDE	1.214,12	9.200,45
Convênio Passe Escolar - Fundamental	1.033.635,10	593.874,07	Doenças Sexualmente Transmissíveis - DST/AIDS	12.211,46	83.217,70
Convênio Passe Escolar - Médio	773.877,17	514.192,63	Emenda Parlamentar - Bancada	78.000,00	1.020.000,00
Convênio Trânsito - Polícia Civil	208.375,77	201.587,07	Emenda Parlamentar - Individual	880.296,71	482.422,63
Convênio Trânsito - Polícia Militar	198.771,54	192.974,19	Emenda Parlamentar - Individual Superavit	951.577,36	351.895,50
Convênio Trânsito - Prefeitura	939.875,98	911.274,11	Emenda Parlamentar - Relatoria Superavit	0,00	400.000,00
Convênio Transporte Escolar Estadual	172,15	2.799,54	Estado - Proteção Social Básica - Cras	45.396,09	6.322,50
Dinheiro Direto na Escola - PDDE	109,21	8.453,43	Estado - Transf. Conv. Estado - Infraest - SC PAR	0,00	68.035,18
Doenças Sexualmente Transmissíveis - DST/AIDS	79.920,10	94.254,80	Farmácia Básica - Sus União	169.699,58	234.881,98
Emenda Parlamentar - Bancada	78.000,00	1.020.000,00	FMAS - PISO DE ALTA COMPLEXIDADE I - CRIANÇA/ADOLESCENTE	22.741,78	8.003,00
Emenda Parlamentar - Individual	3.755.203,00	1.450.000,00	FMAS - PISO DE ALTA COMPLEXIDADE I - CRIANÇA/ADOLESCENTE -	4.436,62	81.949,88
Estado - Proteção Social Básica - CRAS	21.657,88	32.906,98	Fundo Especial Petróleo - FEP	174.219,93	0,00
Estado - Transf. Conv. Estado - Infraest - SC PAR	3,38	255.000,88	Incentivo Atenção Saúde Sistema Penitenciário	25.450,00	33.813,68
Farmácia Básica - Sus União	248.010,76	246.310,22	Índice de Gestão Descentralizada - IGD SUAS	4.140,35	475,00
FMAS - PISO DE ALTA COMPLEXIDADE I - CRIANÇA/ADOLESCENTE	5.227,21	1.793,20	Média e Alta Complexidade - Estado	39.134,04	52.192,43
FNDE - PROGRAMA COMPUTADORES INTERATIVOS	-1.161,94	40,85	NASF	337.401,62	255.425,78
Fundo Especial Petróleo - FEP	380.823,44	0,00	Operações de Crédito Interna	0,00	958.183,33
Incentivo Atenção Saúde Sistema Penitenciário	57.027,63	67.396,29	Piso Básico Fixo - Social	96.675,52	63.187,40
Índice de Gestão Descentralizada - IGD SUAS	8.221,98	1.510,51	Piso de Atenção Básica - PAB	1.319.857,40	785.524,34
Média e Alta Complexidade - Estado	86.492,37	72.250,84	Piso Fixo de Média Complexidade - III MSE	8.513,92	25.692,42
NASF	440.000,00	420.000,00	Piso Fixo de Média Complexidade - PAEFI	7.480,01	9.763,66
Operações de Crédito Interna	0,00	1.000.000,00	Piso Fixo Média Complexidade - PAEFI - Ex. Anteriores	53.834,36	53.595,36
PISO BÁSICO ESTADUAL - SST- FEAS - FMAS	2.317,81	0,00	Programa Bolsa Família	41.967,96	11.432,91
Piso Básico Fixo - Social	84.977,76	4.536,81	Programa de apoio a novas turmas de Educação Infantil	82.926,79	0,00
Piso de Atenção Básica - PAB	1.403.322,76	1.194.389,50	Programa de Saúde da Família - PSF	1.267.580,00	1.387.500,92
Piso de Transição de Média Complexidade	4.852,23	1.081,17	Programa mais Educação - PNAE	37.294,00	56.579,44
Piso Fixo de Média Complexidade - III MSE	8.998,67	372,69	Programa Melhoria Acesso Qualidade - PMAQ	387.012,36	574.762,96
Piso Fixo de Média Complexidade - PAEFI	22.448,04	2.294,14	Proinfancia - PAC II - Construção Creches	0,00	362.158,43
Programa Bolsa Família	39.497,00	39.028,54	Recursos FNDE - PNAE - AEE	5.321,69	3.108,00
			Recursos FNDE - PNAE - AEE - Exercício Anterior	4.019,67	0,00
			Recursos FNDE - PNAE Creche	161.946,64	140.665,12

INGRESSOS			DISPÊNDIOS		
ESPECIFICAÇÃO	Exercício Atual	Exercício Anterior	ESPECIFICAÇÃO	Exercício Atual	Exercício Anterior
Receita Orçamentária (I)			Despesas Orçamentária (VII)		
Programa de apoio a novas turmas de Educação Infantil	900,55	1.499,81	Recursos FNDE - PNAE Fundamental	173.615,66	121.901,09
Programa de Saúde da Família - PSF	1.312.864,32	1.402.710,00	Recursos FNDE - PNAE Pré-Escola	130.572,12	107.573,20
Programa Melhoria Acesso Qualidade - PMAQ	483.648,39	827.569,10	Recursos FNDE - PNATE Fundamental	38.973,29	45.350,27
Programa Rede Cegonha	3.589,92	0,00	Recursos FNDE - PNATE Infantil	0,00	1.171,16
Programa Saúde na Escola	20.776,41	0,00	Recursos FNDE - PNATE Médio	6.980,00	23.265,69
PROGRAMA SAUDE NA ESCOLA - PSE	0,00	50.000,00	Saúde Bucal - Programa de Saúde da Família - PSF Odonto	23.740,00	15.610,00
Proinfancia - PAC II - Construção Creches	-478.509,35	106.730,37	SCFV - SERV CONV FORT VINCULOS	38.382,48	10.996,65
Recursos FNDE - PNAE - AEE	6.148,00	4.664,00	SCFV - SERV CONV FORT VINCULOS - Ex. Anteriores	67.276,49	119.487,84
Recursos FNDE - PNAE Creche	150.993,07	133.502,17	SUP Índice de Gestão Descentralizada - IGD SUAS	6.601,08	4.282,35
Recursos FNDE - PNAE Fundamental	129.444,00	123.302,00	Sup Transferências de Convênios p/ SUS - União	0,00	159.850,49
Recursos FNDE - PNAE Pré-Escola	109.972,00	124.780,00	Sup. Convênio P asse Escolar - Fundamental/Estado	400.096,56	0,00
Recursos FNDE - PNATE Fundamental	8.588,07	42.873,42	Sup. Convênio Passe Escolar - Médio/Estado	2.710,50	0,00
Recursos FNDE - PNATE Infantil	597,56	711,28	Sup. Programa Melhoria Acesso Qualidade - PMAQ	285.141,67	0,00
Recursos FNDE - PNATE Médio	21.213,38	17.117,08	SUP. PROGRAMA SAUDE NA ESCOLA - PSE	0,00	13.259,05
SCFV - SERV CONV FORT VINCULOS	110.327,55	2.543,71	Sup. Recursos FNDE - PNATE Infantil	0,00	5.502,20
SUP BENEFÍCIOS EVENTUAIS NOB-SUAS	0,00	-0,46	Superavit Convênio Trânsito - Polícia Civil	149.803,98	8.000,00
Transf. do FNDE - Apoio a Creches	2.401,39	92,24	Superavit Convenio Trnsito - Polícia Militar	39.042,13	0,00
Transf. FNDE - Apoio a Creches - Brasil Carinhoso	-145.890,98	115,56	Superavit Convênio Trânsito - Prefeitura	352.998,92	145.042,00
Transf. FNDE-Educ. Infantil Novas Turmas	0,00	168.895,58	SUS União - FAEC SIA - Mamografia para Rastreamento	0,00	12.735,00
Transf. FNDE-Educ. Programa MP nº 815/2017	0,00	133.154,75	Transf. FNDE-Educ. Infantil Novas Turmas	0,00	86.578,91
Transferência de Convênios da União	445.898,39	490.082,01	Transf. FNDE-Educ. Programa MP nº 815/2017	0,00	30.082,10
Transferência de Convênios do Estado	45.078,54	88.379,16	Transferência de Convênios da União	1.763.492,35	819.051,79
Transferência do FUNDEB - 40%	6.309.015,10	5.758.575,16	Transferência de Convênios do Estado	0,00	172.040,57
Transferência do FUNDEB - 60%	9.611.588,97	8.612.303,91	Transferência do FUNDEB - 40%	91.033,17	3.091.423,67
Transferência do Salário Educação	1.437.098,84	1.536.231,18	Transferência do FUNDEB - 60%	15.642.822,69	10.552.803,31
Transferências Centro de Especialidades Odontológicas - CEO	235.200,00	233.600,00	Transferência do Salário Educação	2.016.918,93	980.297,65
Transferências de Convênios p/ SUS - Estado	20,88	107,90	Transferências Centro de Especialidades Odontológicas - CEO	145.433,67	57.960,55
Transferências de Convênios p/ SUS - União	4.939,84	618.007,93	Transferências de Convênios p/ SUS - União	0,00	416.406,77
União - Implant. Adeq. Estruturas Esportivas Escolares	0,00	-39.997,60	Transferências do FUNDEB - 40%	726.652,09	166.246,36
Vigilância Sanitária - Sus União	242.966,23	212.923,73	Vigilância Sanitária - Sus União	169.839,25	189.552,66
Transferências Financeiras Recebidas (II)	35.007.181,15	27.877.969,21	Transferências Financeiras Concedidas (VIII)	35.018.105,53	27.872.066,75
TRANSFERÊNCIAS FINANCEIRAS RECEBIDAS	35.007.181,15	27.877.969,21	TRANSFERÊNCIAS FINANCEIRAS CONCEDIDAS	35.018.105,53	27.872.066,75
Interferências Financeiras (III)	335.301,49	42.474,92	Interferências Financeiras Concedidas (IX)	334.596,17	42.474,92
BAIXAS DE CRÉDITOS A RECEBER (FINANCEIRO)	334.596,17	42.474,92	BAIXAS DE CRÉDITOS A RECEBER (FINANCEIRO)	334.596,17	42.474,92
OUTROS GANHOS COM DESINCORPORAÇÃO DE PASSIVOS (FINANCEIRO)	705,32	0,00	Pagamentos Extraorçamentários (X)	22.578.009,52	16.017.648,99
Recebimentos Extraorçamentários (IV)	28.462.356,83	22.243.479,24	Outros Pagamentos Extraorçamentários	0,00	570,00
Inscrição de Restos a Pagar Não Processados	8.925.386,05	5.296.193,59	RP NÃO PROCESSADOS PAGOS	3.369.352,26	2.163.032,44
Inscrição de Restos a Pagar Processados	4.264.566,87	4.318.666,75	RP PROCESSADOS PAGOS	4.266.417,25	2.714.979,18
DEMAIS CRÉDITOS E VALORES A CURTO PRAZO	1.656.012,07	488.394,21	DEMAIS CRÉDITOS E VALORES A CURTO PRAZO	848.694,84	1.613.327,65
DEMAIS OBRIGAÇÕES A CURTO PRAZO	13.616.391,84	12.066.844,20	DEMAIS OBRIGAÇÕES A CURTO PRAZO	14.093.545,17	9.525.739,72
RP NÃO PROCESSADOS PAGOS	0,00	70.377,16	Saldo para o Exercício Seguinte (XI)	39.524.909,87	31.601.855,76
RP PROCESSADOS PAGOS	0,00	3.003,33	BANCO C/ MOVIMENTO	15.010.917,05	8.725.441,88
Saldo do Exercício Anterior (V)	31.601.855,76	23.847.179,69	BANCOS C/ VINCULADAS	24.513.992,82	22.876.413,88
BANCO C/ MOVIMENTO	8.725.441,88	6.846.079,60	TOTAL (XII) = (VII+VIII+IX+X+XI)	257.681.335,97	211.869.466,48

SANTA CATARINA
PREFEITURA MUNICIPAL DE IMBITUBA

BALANÇO FINANCEIRO - Anexo 13

Administração Direta, Indireta e Fundacional

EXERCÍCIO: 2019
PERÍODO (MÊS): Janeiro À Dezembro
DATA DE EMISSÃO: 24/04/2020

PAGINA




INGRESSOS			DISPÊNDIOS		
ESPECIFICAÇÃO	Exercício Atual	Exercício Anterior	ESPECIFICAÇÃO	Exercício Atual	Exercício Anterior
Saldo do Exercício Anterior (V)	31.601.855,76	23.847.179,69			
BANCOS C/ VINCULADAS	22.876.413,88	17.001.100,09			
TOTAL (VI) = (I+II+III+IV+V)	257.681.335,97	211.869.466,48			

IMBITUBA, 24/04/2020

ROSENVALDO DA SILVA JUNIOR
Prefeito Municipal

ADRIANE MARTINS LUIZ
Secretária Municipal da Fazenda



<u>RECEITAS ORÇAMENTÁRIAS</u>	PREVISÃO INICIAL (a)	PREVISÃO ATUALIZADA (b)	RECEITAS REALIZADAS (c)	SALDO d = (c-b)
RECEITAS CORRENTES	152.206.464,64	152.206.464,64	162.183.882,57	9.977.417,93
Impostos, Taxas e Contribuições de Melhoria	55.014.544,30	55.014.544,30	52.127.818,74	-2.886.725,56
Impostos	44.876.064,30	44.876.064,30	45.526.475,11	650.410,81
Taxas	10.138.480,00	10.138.480,00	6.601.343,63	-3.537.136,37
Contribuições	3.000.000,00	3.000.000,00	4.794.280,69	1.794.280,69
Contribuição para o Custeio do Serviço de Iluminação Pública	3.000.000,00	3.000.000,00	4.794.280,69	1.794.280,69
Receita Patrimonial	680.000,00	680.000,00	963.043,39	283.043,39
Exploração do Patrimônio Imobiliário do Estado	30.000,00	30.000,00	194.701,69	164.701,69
Valores Mobiliários	650.000,00	650.000,00	768.341,70	118.341,70
Receita de Serviços	16.673.000,00	16.673.000,00	16.578.089,45	-94.910,55
Serviços Administrativos e Comerciais Gerais	16.670.000,00	16.670.000,00	16.577.905,09	-92.094,91
Outros Serviços	3.000,00	3.000,00	184,36	-2.815,64
Transferências Correntes	74.776.420,34	74.776.420,34	85.070.721,12	10.294.300,78
Transferências da União e de suas Entidades	33.611.420,34	33.611.420,34	39.305.818,81	5.694.398,47
Transferências dos Estados e do Distrito Federal e de suas Entidades	27.035.000,00	27.035.000,00	29.946.665,15	2.911.665,15
Transferências de Instituições Privadas	150.000,00	150.000,00	0,00	-150.000,00
Transferências de Outras Instituições Públicas	13.980.000,00	13.980.000,00	15.772.537,81	1.792.537,81
Transferências de Pessoas Físicas	0,00	0,00	45.699,35	45.699,35
Outras Receitas Correntes	1.712.500,00	1.712.500,00	2.416.657,60	704.157,60
Multas Administrativas, Contratuais e Judiciais	1.130.000,00	1.130.000,00	1.650.222,57	520.222,57
Indenizações, Restituições e Ressarcimentos	15.000,00	15.000,00	123.822,49	108.822,49
Demais Receitas Correntes	567.500,00	567.500,00	642.612,54	75.112,54
RECEITA DE SERVIÇOS	350.000,00	350.000,00	233.271,58	-116.728,42
Serviços Administrativos e Comerciais Gerais	350.000,00	350.000,00	233.271,58	-116.728,42
RECEITAS DE CAPITAL	37.682.000,00	37.682.000,00	90.758,17	-37.591.241,83
Operações de Crédito	20.675.000,00	20.675.000,00	0,00	-20.675.000,00
Operações de Crédito - Mercado Interno	20.675.000,00	20.675.000,00	0,00	-20.675.000,00
Alienação de Bens	0,00	0,00	28.600,00	28.600,00
Alienação de Bens Móveis	0,00	0,00	28.600,00	28.600,00
Transferências de Capital	17.007.000,00	17.007.000,00	62.158,17	-16.944.841,83
Transferências da União e de suas Entidades	10.802.000,00	10.802.000,00	436.515,00	-10.365.485,00
Transferências dos Estados e do Distrito Federal e de suas Entidades	5.655.000,00	5.655.000,00	-374.356,83	-6.029.356,83
Transferências de Instituições Privadas	550.000,00	550.000,00	0,00	-550.000,00
SUBTOTAL DAS RECEITAS (I)	189.888.464,64	189.888.464,64	162.274.640,74	-27.613.823,90
REFINANCIAMENTO (II)	0,00	0,00	0,00	0,00
Operações de Crédito Internas	0,00	0,00	0,00	0,00
Mobiliária	0,00	0,00	0,00	0,00
Contratual	0,00	0,00	0,00	0,00
Operações de Crédito Externas	0,00	0,00	0,00	0,00
Mobiliária	0,00	0,00	0,00	0,00
Contratual	0,00	0,00	0,00	0,00
SUBTOTAL COM REFINANCIAMENTO (III) = (I + II)	189.888.464,64	189.888.464,64	162.274.640,74	-27.613.823,90
DEFICIT (IV)	-	23.180.537,48	-	-
TOTAL (V) = (III + IV)	189.888.464,64	213.069.002,12	162.274.640,74	-50.794.361,38
SALDOS DE EXERCÍCIOS ANTERIORES (UTILIZADOS PARA CRÉDITOS ADICIONAIS)	-	-11.255.891,90	-11.255.891,90	-
Superávit Financeiro	-	-11.255.891,90	-11.255.891,90	-





SALDOS DE EXERCÍCIOS ANTERIORES (UTILIZADOS PARA CRÉDITOS ADICIONAIS)						
			-	-11.255.891,90	-11.255.891,90	-
Reabertura de Créditos Adicionais						
			-	0,00	0,00	-
<u>DESPESAS ORÇAMENTÁRIAS</u>	DOTAÇÃO INICIAL	DOTAÇÃO ATUALIZADA	DESPESAS EMPENHADAS	DESPESAS LIQUIDADAS	DESPESAS PAGAS	SALDO DA DOTAÇÃO
	(e)	(f)	(g)	(h)	(i)	(j) = (f-g)
DESPESAS CORRENTES	138.554.198,10	161.709.743,69	149.642.436,37	144.559.911,85	140.706.146,21	12.067.307,32
PESSOAL E ENCARGOS SOCIAIS	73.493.275,30	81.742.830,52	79.482.659,16	79.434.882,08	76.514.496,22	2.260.171,36
JUROS E ENCARGOS DA DIVIDA	500.000,00	500.000,00	394.180,39	361.393,02	361.393,02	105.819,61
OUTRAS DESPESAS CORRENTE	64.560.922,80	79.466.913,17	69.765.596,82	64.763.636,75	63.830.256,97	9.701.316,35
DESPESAS DE CAPITAL	51.284.266,54	51.309.258,43	10.583.278,51	6.740.416,98	6.329.615,75	40.725.979,92
INVESTIMENTOS	48.784.266,54	48.809.258,43	8.084.926,08	4.246.220,67	3.835.419,44	40.724.332,35
AMORTIZACAO DA DIVIDA	2.500.000,00	2.500.000,00	2.498.352,43	2.494.196,31	2.494.196,31	1.647,57
RESERVA DE CONTINGENCIA	50.000,00	50.000,00	0,00	0,00	0,00	50.000,00
RESERVA DE CONTINGENCIA	50.000,00	50.000,00	0,00	0,00	0,00	50.000,00
SUBTOTAL DAS DESPESAS (VI)	189.888.464,64	213.069.002,12	160.225.714,88	151.300.328,83	147.035.761,96	52.843.287,24
AMORTIZAÇÃO DA DÍVIDA/ REFINANCIAMENTO (VII)	0,00	0,00	0,00	0,00	0,00	0,00
Amortização da Dívida Interna	0,00	0,00	0,00	0,00	0,00	0,00
Dívida Mobiliária	0,00	0,00	0,00	0,00	0,00	0,00
Outras Dívidas	0,00	0,00	0,00	0,00	0,00	0,00
Amortização da Dívida Externa	0,00	0,00	0,00	0,00	0,00	0,00
Dívida Mobiliária	0,00	0,00	0,00	0,00	0,00	0,00
Outras Dívidas	0,00	0,00	0,00	0,00	0,00	0,00
SUBTOTAL COM REFINANCIAMENTO (VIII) = (VI + VII)	189.888.464,64	213.069.002,12	160.225.714,88	151.300.328,83	147.035.761,96	52.843.287,24
SUPERÁVIT (IX)	-	-	2.048.925,86	-	-	-2.048.925,86
TOTAL (X) = (VIII + IX)	189.888.464,64	213.069.002,12	162.274.640,74	151.300.328,83	147.035.761,96	50.794.361,38

ANEXO 1 - DEMONSTRATIVO DE EXECUÇÃO DOS RESTOS A PAGAR NÃO PROCESSADOS:

<u>RESTOS A PAGAR NÃO PROCESSADOS</u>	INSCRITOS		LIQUIDADOS	PAGOS	CANCELADOS	SALDO
	EM EXERCÍCIOS ANTERIORES	EM 31 DE DEZEMBRO DO EXERCÍCIO ANTERIOR				
	(a)	(b)				
DESPESAS CORRENTES	1.988.711,59	3.543.729,53	2.517.951,62	2.468.484,69	849.589,63	2.214.366,80
PESSOAL E ENCARGOS SOCIAIS	42.698,56	185.579,45	2.225,34	2.225,34	27.095,92	198.956,75
JUROS E ENCARGOS DA DIVIDA	0,00	1.860,13	0,00	0,00	0,00	1.860,13
OUTRAS DESPESAS CORRENTE	1.946.013,03	3.356.289,95	2.515.726,28	2.466.259,35	822.493,71	2.013.549,92
DESPESAS DE CAPITAL	882.093,95	1.752.464,06	946.050,07	900.867,57	447.585,53	1.286.104,91
INVESTIMENTOS	880.631,86	1.738.853,37	943.180,66	897.998,16	447.585,53	1.273.901,54
INVERSOES FINANCEIRAS	0,00	2.500,00	2.500,00	2.500,00	0,00	0,00
AMORTIZACAO DA DIVIDA	1.462,09	11.110,69	369,41	369,41	0,00	12.203,37
TOTAL	2.870.805,54	5.296.193,59	3.464.001,69	3.369.352,26	1.297.175,16	3.500.471,71

ANEXO 2 - DEMONSTRATIVO DE EXECUÇÃO DOS RESTOS A PAGAR PROCESSADOS E NÃO PROCESSADOS LIQUIDADOS:

<u>RESTOS A PAGAR PROCESSADOS E NÃO PROCESSADOS LIQUIDADOS</u>	INSCRITOS		PAGOS	CANCELADOS	SALDO
	EM EXERCÍCIOS ANTERIORES	EM 31 DE DEZEMBRO DO EXERCÍCIO ANTERIOR			
	(a)	(b)			
DESPESAS CORRENTES	704.391,76	4.094.165,53	4.026.855,54	742,94	770.958,81
PESSOAL E ENCARGOS SOCIAIS	78.864,93	1.161.449,89	1.140.602,97	0,00	99.711,85
JUROS E ENCARGOS DA DIVIDA	0,00	0,00	0,00	0,00	0,00
OUTRAS DESPESAS CORRENTES	625.526,83	2.932.715,64	2.886.252,57	742,94	671.246,96
DESPESAS DE CAPITAL	453.096,83	224.501,22	239.561,71	0,00	438.036,34
INVESTIMENTOS	452.754,45	224.501,22	239.561,71	0,00	437.693,96



ANEXO 2 - DEMONSTRATIVO DE EXECUÇÃO DOS RESTOS A PAGAR PROCESSADOS E NÃO PROCESSADOS LIQUIDADOS:

<u>RESTOS A PAGAR PROCESSADOS E NÃO PROCESSADOS LIQUIDADOS</u>	INSCRITOS		PAGOS (c)	CANCELADOS (d)	SALDO (e) = (a+b-c-d)
	EM EXERCÍCIOS ANTERIORES (a)	EM 31 DE DEZEMBRO DO EXERCÍCIO ANTERIOR (b)			
INVERSOES FINANCEIRAS	0,00	0,00	0,00	0,00	0,00
AMORTIZACAO DA DIVIDA	342,38	0,00	0,00	0,00	342,38
TOTAL	1.157.488,59	4.318.666,75	4.266.417,25	742,94	1.208.995,15

IMBITUBA, 24/04/2020

ROSENVALDO DA SILVA JUNIOR
Prefeito Municipal

ADRIANE MARTINS LUIZ
Secretária Municipal da Fazenda



ATIVO	Exercício Atual	Exercício Anterior	PASSIVO	Exercício Atual	Exercício Anterior
ATIVO CIRCULANTE	117.431.754,58	33.646.660,47	PASSIVO CIRCULANTE	18.461.162,81	18.613.362,72
CAIXA E EQUIVALENTES DE CAIXA	39.524.909,87	31.601.855,76	OBRIGAÇÕES TRABALHISTAS, PREVIDENCIÁRIAS E ASSISTENCIAIS A PAGAR A	10.184.723,00	8.912.629,99
CRÉDITOS A CURTO PRAZO	76.771.473,04	124.897,38	EMPRÉSTIMOS E FINANCIAMENTOS A CURTO PRAZO	763.970,73	28.703,67
DEMAIS CRÉDITOS E VALORES A CURTO PRAZO	1.129.040,15	1.912.001,08	FORNECEDORES E CONTAS A PAGAR A CURTO PRAZO	2.388.138,32	4.112.965,63
INVESTIMENTOS E APLICAÇÕES TEMPORÁRIAS A CURTO PRAZO	5.156,37	5.156,37	OBRIGAÇÕES FISCAIS A CURTO PRAZO	105.310,88	67.957,02
VARIAÇÕES PATRIMONIAIS DIMINUTIVAS PAGAS ANTECIPADAMENTE	1.175,15	2.749,88	DEMAIS OBRIGAÇÕES A CURTO PRAZO	5.019.019,88	5.491.106,41
ATIVO NÃO CIRCULANTE	274.084.547,98	302.688.412,72	PASSIVO NÃO-CIRCULANTE	11.293.657,51	14.431.191,85
ATIVO REALIZÁVEL A LONGO PRAZO	218.263.365,39	251.104.875,09	OBRIGAÇÕES TRABALHISTAS, PREVIDENCIÁRIAS E ASSISTENCIAIS A PAGAR A	9.606.819,30	11.224.837,55
IMOBILIZADO	55.758.182,59	51.520.537,63	EMPRÉSTIMOS E FINANCIAMENTOS A LONGO PRAZO	1.686.838,21	3.206.354,30
INTANGÍVEL	63.000,00	63.000,00	TOTAL DO PASSIVO	29.754.820,32	33.044.554,57
			PATRIMÔNIO LÍQUIDO	Exercício Atual	Exercício Anterior
			RESULTADOS ACUMULADOS	361.761.482,24	303.290.518,62
			RESULTADO DO EXERCÍCIO	58.436.004,17	12.712.188,02
			RESULTADO DE EXERCÍCIOS ANTERIORES	303.274.372,89	290.646.010,87
			AJUSTES DE EXERCÍCIOS ANTERIORES	51.105,18	-67.680,27
			TOTAL DO PATRIMÔNIO LÍQUIDO	361.761.482,24	303.290.518,62
TOTAL	391.516.302,56	336.335.073,19	TOTAL	391.516.302,56	336.335.073,19
ATIVO FINANCEIRO	40.515.395,84	33.399.658,96	PASSIVO FINANCEIRO	22.833.992,10	19.054.880,12
ATIVO PERMANENTE	351.000.906,72	302.935.414,23	PASSIVO PERMANENTE	19.231.171,13	22.139.594,87
SALDO PATRIMONIAL				349.451.139,33	295.140.598,20

COMPENSAÇÕES

Saldo dos Atos Potenciais Ativos	Exercício Atual	Exercício Anterior	Saldo dos Atos Potenciais Passivos	Exercício Atual	Exercício Anterior
EXECUÇÃO DE GARANTIAS E CONTRAGARANTIAS RECEBIDAS	7.418,62	7.418,62	EXECUÇÃO DE OBRIGAÇÕES CONVENIADAS E OUTROS INSTRUMENTOS CONGÊ	3.802.391,62	2.809.975,62
EXECUÇÃO DE DIREITOS CONTRATUAIS	722.696,31	278.663,33	EXECUÇÃO DE OBRIGAÇÕES CONTRATUAIS	53.287.278,03	41.085.867,04
TOTAL	730.114,93	286.081,95	TOTAL	57.551.061,32	44.210.921,36

DEMONSTRATIVO DO SUPERÁVIT/DÉFICIT FINANCEIRO APURADO NO BALANÇO PATRIMONIAL

DESTINAÇÃO DE RECURSOS	EXERCÍCIO ATUAL	EXERCÍCIO ANTERIOR
ORDINÁRIA	4.355.647,84	-327.193,48
VINCULADA	13.325.755,90	14.671.972,32
0102 - Sup. Fin. Transferência de Convênios da União	17.695,33	17.695,33
ACESSUAS - Programa de Promoção do Acesso ao Mundo do Trabalho	-3.686,04	946,48
ACESSUAS - Programa de Promoção do Acesso ao Mundo do Trabalho - Ex. Anteriores	1.525,46	35.746,27
AFM - AUX. FINANC. A MUNICIPIOS SAÚDE	19.026,61	19.026,61
Agentes Comunitários de Saúde - PACS	1.103.712,62	815.573,34
Alienação de Bens	281.819,00	265.860,20
Apoio Financeiro BPSB - SCFV	26.648,51	0,00
Apoio Financeiro Proteção Básica	0,00	48.392,95
Aquisição de Equipamento e Mobiliários Creches - FNDE	31.177,75	28.618,10

DEMONSTRATIVO DO SUPERÁVIT/DÉFICIT FINANCEIRO APURADO NO BALANÇO PATRIMONIAL

DESTINAÇÃO DE RECURSOS	EXERCÍCIO ATUAL	EXERCÍCIO ANTERIOR
Atenção de Média e Alta Complexidade Ambulatorial e Hospitalar	1.212.636,96	901.452,40
BRASIL ALFABETIZADO	6.104,40	6.104,40
Cessão Onerosa - Lei 13.885/2019	1.365.813,21	0,00
CO-FINANCIAMENTO DA ATENÇÃO BÁSICA	620.631,80	381.982,55
Cofinanciamento Social Especial Média Complexidade Estado	43.099,10	21.113,04
Cofinanciamento Social Especial Média Complexidade Estado - Ex. Anteriores	17.230,87	23.724,83
Compensação Fin. Recursos Minerais - CFEM	12.624,68	0,00
Contribuição de Intervenção do Domínio Econômico - CIDE	126.020,57	77.266,58
Contribuição para o Custeio dos Serviços de Iluminação Pública - COSIP	1.276.453,31	4.581.217,05
Convênio Passe Escolar - Fundamental	362.010,03	419.032,46
Convênio Passe Escolar - Médio	307.599,39	3.670,60
Convênio Trânsito - Polícia Civil	52.146,58	334.318,74
Convênio Trânsito - Polícia Militar	83.812,60	48.989,03
Convênio Trânsito - Prefeitura	156.127,64	210.872,82
Convênio Transporte Escolar Estadual	0,00	1.910,20
Dinheiro Direto na Escola - PDDE	2.846,20	539,41
Doenças Sexualmente Transmissíveis - DST/AIDS	346.513,24	278.804,60
Emenda Parlamentar - Bancada	0,00	0,00
Emenda Parlamentar - Individual	2.874.906,29	967.577,37
Emenda Parlamentar - Individual Superavit	21.873,51	5.873,50
Epidemiologia e Controle de Doenças - ECD	748,74	748,74
Estado - Constr., Reforma, Ampliação Unid. Esc. Creches	-236.314,10	-236.314,10
Estado - Proteção Social Básica - Cras	30.066,36	53.804,57
Estado - Transf. Conv. Estado - Infraest - SC PAR	-280.053,28	-338.468,83
Farmácia Básica - Sus União	108.590,02	30.278,84
FMAS - PISO DE ALTA COMPLEXIDADE I - CRIANÇA/ADOLESCENTE	-3.734,57	-2.791,34
FMAS - PISO DE ALTA COMPLEXIDADE I - CRIANÇA/ADOLESCENTE - Ex. Anteriores	-5.832,20	9.177,79
FNDE - PROGRAMA COMPUTADORES INTERATIVOS	0,00	1.161,94
Fundo Especial Petróleo - FEP	206.603,51	0,00
Incentivo Atenção Saúde Sistema Penitenciário	65.160,24	33.582,61
Índice de Gestão Descentralizada - IGD SUAS	4.431,88	1.201,01
Média e Alta Complexidade - Estado	140.669,64	93.311,31
NASF	338.557,79	235.959,41
Operações de Crédito Interna	71.204,31	75.965,60
Piso Básico de Transição	845,53	845,53
PISO BÁSICO ESTADUAL - SST- FEAS - FMAS	1.860,73	-457,08
Piso Básico Fixo - Social	32.273,62	49.939,43
Piso de Atenção Básica - PAB	788.046,40	704.581,04

DEMONSTRATIVO DO SUPERÁVIT/DÉFICIT FINANCEIRO APURADO NO BALANÇO PATRIMONIAL

DESTINAÇÃO DE RECURSOS	EXERCÍCIO ATUAL	EXERCÍCIO ANTERIOR
Piso de Transição de Média Complexidade	18.674,66	19.820,40
Piso Fixo de Média Complexidade - III MSE	2.985,15	2.500,40
Piso Fixo de Média Complexidade - PAEFI	18.019,92	9.216,28
Piso Fixo Média Complexidade - PAEFI - Ex. Anteriores	30.438,13	78.108,10
Programa Bolsa Família	71.637,80	74.408,67
Programa de apoio a novas turmas de Educação Infantil	-933,65	1.499,81
Programa de Erradicação do Trabalho Infantil - PETI	65,52	65,52
Programa de Saúde da Família - PSF	154.202,98	108.918,66
Programa mais Educação - PNAE	-39.418,00	-25.662,84
Programa Melhoria Acesso Qualidade - PMAQ	428.162,19	799.526,16
Programa Rede Cegonha	3.589,92	0,00
Programa Saúde na Escola	20.776,41	0,00
PROGRAMA SAUDE NA ESCOLA - PSE	51.349,05	51.349,05
Programa Sentinela	-824,28	-824,28
Proinfancia - PAC II - Construção Creches	-171.193,66	-490,32
Recursos CEO - Estado	4.022,92	4.022,92
Recursos FNDE - PNAE - AEE	1.877,62	4.567,44
Recursos FNDE - PNAE - AEE - Exercício Anterior	-138,00	0,00
Recursos FNDE - PNAE Creche	-8.599,81	-16.525,65
Recursos FNDE - PNAE Fundamental	-43.646,68	-12.629,95
Recursos FNDE - PNAE Pré-Escola	-2.933,20	13.974,32
Recursos FNDE - PNATE Fundamental	-448,39	8.593,62
Recursos FNDE - PNATE Infantil	143,03	-454,53
Recursos FNDE - PNATE Médio	5.786,67	12.202,44
Saúde Bucal - Programa de Saúde da Família - PSF Odonto	16.680,00	16.680,00
SCFV - SERV CONV FORT VINCULOS	92.895,99	26.470,56
SCFV - SERV CONV FORT VINCULOS - Ex. Anteriores	757,21	56.451,67
Superavit Recurso Alienação - Saúde	44.533,57	44.533,57
Sup Incentivo Atenção Saúde Sistema Penitenciário	2.445,01	2.445,01
SUP Índice de Gestão Descentralizada - IGD SUAS	1.809,39	7.140,06
SUP Serv. Reabilitação Deficiência Mental e Altismo	2,23	2,23
Sup Transferências de Convênios p/ SUS - União	95.038,74	95.038,74
Sup. CO-FINANCIAMENTO DA ATENÇÃO BÁSICA	210,00	210,00
Sup. Convênio Passe Escolar - Fundamental/Estado	-5.805,67	0,00
Sup. Convênio Passe Escolar - Médio/Estado	0,00	0,00
Sup. Programa Melhoria Acesso Qualidade - PMAQ	507.665,49	324.807,16
SUP. PROGRAMA SAUDE NA ESCOLA - PSE	35.335,81	35.335,81
Sup. Recursos FNDE - PNATE Infantil	2.049,05	2.049,05

DEMONSTRATIVO DO SUPERÁVIT/DÉFICIT FINANCEIRO APURADO NO BALANÇO PATRIMONIAL

DESTINAÇÃO DE RECURSOS	EXERCÍCIO ATUAL	EXERCÍCIO ANTERIOR
Superavit Convênio Trânsito - Polícia Civil	192.215,76	0,00
Superavit Convenio Transito - Polícia Militar	0,00	0,00
Superavit Convênio Trânsito - Prefeitura	21.895,87	164.021,97
SUS União - FAEC SIA - Mamografia para Rastreamento	-254,70	-254,70
Transf. do FNDE - Apoio a Creches	13.102,21	8.093,06
Transf. do FNDE - Apoio a Creches - Exercícios Anteriores	-90,86	-90,86
Transf. FNDE - Apoio a Creches - Brasil Carinhoso	8.143,17	7.592,49
Transf. FNDE-Educ. Infantil Novas Turmas	2.723,89	82.316,67
Transf. FNDE-Educ. Programa MP nº 815/2017	103.808,65	103.072,65
Transferência de Convênios da União	-1.605.842,10	-288.268,39
Transferência de Convênios do Estado	17.534,77	-25.456,01
Transferência do FUNDEB - 40%	531.988,17	1.345.294,33
Transferência do FUNDEB - 60%	0,00	-618.503,77
Transferência do Salário Educação	638.927,05	1.180.288,86
Transferências Centro de Especialidades Odontológicas - CEO	332.463,70	242.697,37
Transferências de Convênios p/ SUS - Estado	11.822,54	11.801,66
Transferências de Convênios p/ SUS - União	280.489,04	275.549,20
Transferências do FUNDEB - 40%	-348.778,83	-138,47
União - Implant. Adeq. Estruturas Esportivas Escolares	0,00	145.997,62
Vigilância Sanitária - Sus União	158.900,21	85.773,23
TOTAL	17.681.403,74	14.344.778,84

IMBITUBA, 24/04/2020

ROSENVALDO DA SILVA JUNIOR

Prefeito Municipal

ADRIANE MARTINS LUIZ

Secretária Municipal da Fazenda

Títulos	Orçada	Arrecadada	Diferenças	
			Para mais	Para Menos
RECEITAS	200.478.664,64	176.093.768,20	30.149.119,68	54.534.016,12
Receitas Correntes	162.446.664,64	175.135.562,07	29.860.700,13	17.171.802,70
Impostos, Taxas e Contribuições de Melhoria	55.014.544,30	53.426.112,39	6.714.388,87	8.302.820,78
Impostos	44.876.064,30	46.779.385,85	4.139.499,64	2.236.178,09
Impostos sobre a Renda e Proventos de Qualquer Natureza	2.660.064,30	3.071.902,56	411.838,26	0,00
Imposto sobre a Renda - Retido na Fonte	2.660.064,30	3.071.902,56	411.838,26	0,00
Imposto sobre a Renda - Retido na Fonte - Trabalho	2.560.064,30	2.945.701,37	385.637,07	0,00
Imposto sobre a Renda - Retido na Fonte - Trabalho - Princ	2.560.064,30	2.945.701,37	385.637,07	0,00
Imposto sobre a Renda - Retido na Fonte - Trabalho - Princ	1.536.038,58	1.748.239,15	212.200,57	0,00
Imposto sobre a Renda - Retido na Fonte - Trabalho - Princ	640.016,08	728.433,21	88.417,13	0,00
Imposto sobre a Renda - Retido na Fonte - Trabalho - Princ	384.009,64	469.029,01	85.019,37	0,00
Imposto sobre a Renda - Retido na Fonte - Outros Rendiment	100.000,00	126.201,19	26.201,19	0,00
Imposto sobre a Renda - Retido na Fonte - Outros Rendimer	100.000,00	126.201,19	26.201,19	0,00
Imposto sobre a Renda - Retido na Fonte - Outros Rendim	60.000,00	75.720,70	15.720,70	0,00
Imposto sobre a Renda - Retido na Fonte - Outros Rendim	25.000,00	31.550,29	6.550,29	0,00
Imposto sobre a Renda - Retido na Fonte - Outros Rendim	15.000,00	18.930,20	3.930,20	0,00
Impostos Especificos de Estados/DF Municípios	42.216.000,00	43.707.483,29	3.727.661,38	2.236.178,09
Impostos sobre o Patrimônio para Estados/DF/Municípios	17.550.000,00	16.029.026,46	471.202,95	1.992.176,49
Imposto sobre a Propriedade Predial e Territorial Urbana	14.050.000,00	12.527.467,67	422.569,15	1.945.101,48
Imposto sobre a Propriedade Predial e Territorial Urbana - Pr	7.800.000,00	8.222.569,15	422.569,15	0,00
Imposto sobre a Propriedade Predial e Territorial Urbana - I	4.680.000,00	4.933.547,81	253.547,81	0,00
Imposto sobre a Propriedade Predial e Territorial Urbana - I	1.950.000,00	2.055.639,46	105.639,46	0,00
Imposto sobre a Propriedade Predial e Territorial Urbana - I	1.170.000,00	1.233.381,88	63.381,88	0,00
Imposto sobre a Propriedade Predial e Territorial Urbana - Mi	50.000,00	34.985,15	0,00	15.014,85
Imposto sobre a Propriedade Predial e Territorial Urbana - I	30.000,00	20.993,90	0,00	9.006,10
Imposto sobre a Propriedade Predial e Territorial Urbana - I	12.500,00	8.745,09	0,00	3.754,91
Imposto sobre a Propriedade Predial e Territorial Urbana - I	7.500,00	5.246,16	0,00	2.253,84
Imposto sobre a Propriedade Predial e Territorial Urbana - Di	4.500.000,00	4.044.704,91	0,00	455.295,09
Imposto sobre a Propriedade Predial e Territorial Urbana - I	2.700.000,00	2.426.829,96	0,00	273.170,04
Imposto sobre a Propriedade Predial e Territorial Urbana - I	1.125.000,00	1.011.173,12	0,00	113.826,88
Imposto sobre a Propriedade Predial e Territorial Urbana - I	675.000,00	606.701,83	0,00	68.298,17
Imposto sobre a Propriedade Predial e Territorial Urbana - Di	1.700.000,00	225.208,46	0,00	1.474.791,54
Imposto sobre a Propriedade Predial e Territorial Urbana - I	1.020.000,00	135.131,33	0,00	884.868,67
Imposto sobre a Propriedade Predial e Territorial Urbana - I	425.000,00	56.299,42	0,00	368.700,58
Imposto sobre a Propriedade Predial e Territorial Urbana - I	255.000,00	33.777,71	0,00	221.222,29
Imposto sobre Transmissão "Inter Vivos" de Bens Imóveis e de	3.500.000,00	3.501.558,79	48.633,80	47.075,01
Imposto sobre Transmissão "Inter Vivos" de Bens Imóveis e	3.500.000,00	3.452.924,99	0,00	47.075,01
Imposto sobre Transmissão "Inter Vivos" de Bens Imóveis	2.100.000,00	2.071.756,64	0,00	28.243,36
Imposto sobre Transmissão "Inter Vivos" de Bens Imóveis	875.000,00	863.230,59	0,00	11.769,41
Imposto sobre Transmissão "Inter Vivos" de Bens Imóveis	525.000,00	517.937,76	0,00	7.062,24
Imposto sobre Transmissão "Inter Vivos" de Bens Imóveis e	0,00	5.890,00	5.890,00	0,00
Imposto sobre Transmissão "Inter Vivos" de Bens Imóveis	0,00	3.534,43	3.534,43	0,00
Imposto sobre Transmissão "Inter Vivos" de Bens Imóveis	0,00	1.472,28	1.472,28	0,00
Imposto sobre Transmissão "Inter Vivos" de Bens Imóveis	0,00	883,29	883,29	0,00
Imposto sobre Transmissão "Inter Vivos" de Bens Imóveis e	0,00	40.553,04	40.553,04	0,00
Imposto sobre Transmissão "Inter Vivos" de Bens Imóveis	0,00	24.332,60	24.332,60	0,00
Imposto sobre Transmissão "Inter Vivos" de Bens Imóveis	0,00	10.137,98	10.137,98	0,00
Imposto sobre Transmissão "Inter Vivos" de Bens Imóveis	0,00	6.082,46	6.082,46	0,00
Imposto sobre Transmissão "Inter Vivos" de Bens Imóveis e	0,00	2.190,76	2.190,76	0,00
Imposto sobre Transmissão "Inter Vivos" de Bens Imóveis	0,00	1.314,83	1.314,83	0,00



Títulos	Orçada	Arrecadada	Diferenças	
			Para mais	Para Menos
Imposto sobre Transmissão "Inter Vivos" de Bens Imóveis	0,00	547,55	547,55	0,00
Imposto sobre Transmissão "Inter Vivos" de Bens Imóveis	0,00	328,38	328,38	0,00
Impostos sobre a Produção, circulação de Mercadorias e Serviços	24.666.000,00	27.678.456,83	3.256.458,43	244.001,60
Imposto sobre Serviços de Qualquer Natureza	24.666.000,00	27.678.456,83	3.256.458,43	244.001,60
Imposto sobre Serviços de Qualquer Natureza - Principal	22.816.000,00	25.912.998,69	3.096.998,69	0,00
Imposto sobre Serviços de Qualquer Natureza - Principal -	13.689.600,00	15.544.757,94	1.855.157,94	0,00
Imposto sobre Serviços de Qualquer Natureza - Principal -	5.704.000,00	6.476.987,99	772.987,99	0,00
Imposto sobre Serviços de Qualquer Natureza - Principal -	3.422.400,00	3.891.252,76	468.852,76	0,00
Imposto sobre Serviços de Qualquer Natureza - Multas e Jur	150.000,00	309.459,74	159.459,74	0,00
Imposto sobre Serviços de Qualquer Natureza - Multas e J	90.000,00	185.681,21	95.681,21	0,00
Imposto sobre Serviços de Qualquer Natureza - Multas e J	37.500,00	77.362,58	39.862,58	0,00
Imposto sobre Serviços de Qualquer Natureza - Multas e J	22.500,00	46.415,95	23.915,95	0,00
Imposto sobre Serviços de Qualquer Natureza - Dívida Ativa	1.500.000,00	1.312.796,77	0,00	187.203,23
Imposto sobre Serviços de Qualquer Natureza - Dívida Ativ	900.000,00	787.681,33	0,00	112.318,67
Imposto sobre Serviços de Qualquer Natureza - Dívida Ativ	375.000,00	328.197,77	0,00	46.802,23
Imposto sobre Serviços de Qualquer Natureza - Dívida Ativ	225.000,00	196.917,67	0,00	28.082,33
Imposto sobre Serviços de Qualquer Natureza - Dívida Ativa	200.000,00	143.201,63	0,00	56.798,37
Imposto sobre Serviços de Qualquer Natureza - Dívida Ativ	120.000,00	85.923,40	0,00	34.076,60
Imposto sobre Serviços de Qualquer Natureza - Dívida Ativ	50.000,00	35.799,37	0,00	14.200,63
Imposto sobre Serviços de Qualquer Natureza - Dívida Ativ	30.000,00	21.478,86	0,00	8.521,14
Taxas	10.138.480,00	6.646.726,54	2.574.889,23	6.066.642,69
Taxas pelo Exercício do Poder de Polícia	3.228.480,00	2.538.504,86	240.792,24	930.767,38
Taxas de Inspeção, Controle e Fiscalização	3.228.480,00	2.538.504,86	240.792,24	930.767,38
Taxas de Inspeção, Controle e Fiscalização	3.228.480,00	2.538.504,86	240.792,24	930.767,38
Taxas de Inspeção, Controle e Fiscalização - Principal	2.888.480,00	2.258.747,07	199.746,50	829.479,43
Taxa de Inspeção, Controle e Fiscalização - TFLF - Princip	1.300.000,00	783.164,61	0,00	516.835,39
Taxas de Inspeção, Controle e Fiscalização - Alvará Bombe	508.480,00	475.141,38	0,00	33.338,62
Taxa de Inspeção, Controle e Fiscalização - Alvará Sanitári	600.000,00	425.740,02	44.262,94	218.522,92
Taxa de Inspeção, Controle e Fiscalização - Transporte - P	30.000,00	61.587,55	31.587,55	0,00
Taxa de Inspeção, Controle e Fiscalização - Taxa Portuária	250.000,00	189.217,50	0,00	60.782,50
Taxa de Inspeção, Controle e Fiscalização - Outras - Princi	200.000,00	323.896,01	123.896,01	0,00
Taxas de Inspeção, Controle e Fiscalização - Multas e Juros	40.000,00	44.347,84	4.347,84	0,00
Taxas de Inspeção, Controle e Fiscalização - TFLF - Multas	40.000,00	42.333,07	2.333,07	0,00
Taxa de Inspeção, Controle e Fiscalização - Alvará Sanitári	0,00	1.717,59	1.717,59	0,00
Taxas de Inspeção, Controle e Fiscalização - Transporte - I	0,00	277,37	277,37	0,00
Taxa de Inspeção, Controle e Fiscalização - Outras - Multa	0,00	19,81	19,81	0,00
Taxas de Inspeção, Controle e Fiscalização - Dívida Ativa	230.000,00	214.135,29	32.263,47	48.128,18
Taxas de Inspeção, Controle e Fiscalização - TFLF - Dívida	230.000,00	181.871,82	0,00	48.128,18
Taxas de Inspeção, Controle e Fiscalização - Alvará Sanitá	0,00	29.523,78	29.523,78	0,00
Taxa de Inspeção, Controle e Fiscalização - Bombeiros - D	0,00	2.639,49	2.639,49	0,00
Taxa de Inspeção, Controle e Fiscalização - Outras - Dívida	0,00	100,20	100,20	0,00
Taxas de Inspeção, Controle e Fiscalização - Dívida Ativa - M	70.000,00	21.274,66	4.434,43	53.159,77
Taxas de Inspeção, Controle e Fiscalização - Dívida Ativa -	70.000,00	16.840,23	0,00	53.159,77
Taxas de Inspeção, Controle e Fiscalização - Alvará Sanitá	0,00	4.396,70	4.396,70	0,00
Taxa de Inspeção, Controle e Fiscalização - Bombeiros - D	0,00	37,73	37,73	0,00
Taxas pela Prestação de Serviços	6.910.000,00	4.108.221,68	2.334.096,99	5.135.875,31
Taxas pela Prestação de Serviços	6.910.000,00	4.108.221,68	2.334.096,99	5.135.875,31
Taxas pela Prestação de Serviços	6.910.000,00	4.108.221,68	2.334.096,99	5.135.875,31
Taxas pela Prestação de Serviços - Principal	5.500.000,00	2.805.449,54	2.130.648,48	4.825.198,94
Taxa pela Prestação de Serviços - Coleta de Lixo	4.400.000,00	0,00	0,00	4.400.000,00
Taxas pela prestação de serviços - lixo - principal	0,00	2.130.648,48	2.130.648,48	0,00



Títulos	Orçada	Arrecadada	Diferenças	
			Para mais	Para Menos
Taxas pela Prestação de Serviços - Principal - Outros	1.100.000,00	674.801,06	0,00	425.198,94
Taxas pela Prestação de Serviços - Multas e Juros	10.000,00	28.094,15	18.094,15	0,00
Taxas pela Prestação de Serviços - Dívida Ativa	1.000.000,00	1.185.354,36	185.354,36	0,00
Taxas pela Prestação de Serviços - Dívida Ativa - Multas e Juros	400.000,00	89.323,63	0,00	310.676,37
Contribuições	3.000.000,00	4.794.280,69	1.794.280,69	0,00
Contribuição para o Custeio do Serviço de Iluminação Pública	3.000.000,00	4.794.280,69	1.794.280,69	0,00
Contribuição para o Custeio do Serviço de Iluminação Pública	3.000.000,00	4.794.280,69	1.794.280,69	0,00
Contribuição para o Custeio do Serviço de Iluminação Pública	3.000.000,00	4.794.280,69	1.794.280,69	0,00
Receita Patrimonial	680.000,00	964.882,25	736.734,99	451.852,74
Exploração do Patrimônio Imobiliário do Estado	30.000,00	194.701,69	164.701,69	0,00
Aluguéis, Arrendamentos, Foros, Laudêmios, Tarifas de Ocupação	30.000,00	132.701,69	102.701,69	0,00
Aluguéis e Arrendamentos	30.000,00	43.134,05	13.134,05	0,00
Aluguéis e Arrendamentos - Principal	30.000,00	43.134,05	13.134,05	0,00
Foros, Laudêmios e Tarifas de Ocupação	0,00	89.567,64	89.567,64	0,00
Foros, Laudêmios e Tarifas de Ocupação - Principal	0,00	89.567,64	89.567,64	0,00
Concessão, Permissão, Autorização ou Cessão do Direito de Uso	0,00	62.000,00	62.000,00	0,00
Concessão, Permissão, Autorização ou Cessão do Direito de Uso	0,00	62.000,00	62.000,00	0,00
Concessão, Permissão, Autorização ou Cessão do Direito de Uso	0,00	62.000,00	62.000,00	0,00
Valores Mobiliários	650.000,00	770.180,56	572.033,30	451.852,74
Juros e Correções Monetárias	650.000,00	770.180,56	572.033,30	451.852,74
Remuneração de Depósitos Bancários	650.000,00	668.088,20	469.940,94	451.852,74
Remuneração de Depósitos Bancários - Principal	650.000,00	668.088,20	469.940,94	451.852,74
Rendimentos Fundo de Saúde	0,00	16.594,03	16.594,03	0,00
Rem Dep Banc - Rec 250	0,00	11.102,58	11.102,58	0,00
Remuneração de Depósitos Bancários - Principal - Não Vinculados	650.000,00	311.798,80	113.651,54	451.852,74
Remuneração de Depósitos Bancários - Principal - Vinculados	0,00	339.695,37	339.695,37	0,00
Rem Dep Banc - Princ - Vinc - FNAS - GESTÃO	0,00	604,85	604,85	0,00
Rem Dep Banc - Princ - Vinc - FNAS - IGD Bolsa Família	0,00	1.636,99	1.636,99	0,00
Rem Dep Banc - Princ - Vinc - FNAS - IGD-SUAS	0,00	78,38	78,38	0,00
Rem Dep Banc - Princ - Vinc - FNAS - ACESSUAS	0,00	719,42	719,42	0,00
Rem Dep Banc - Princ - Vinc - FNAS - BÁSICA	0,00	0,00	0,00	0,00
Rem Dep Banc - Princ - Vinc - FNAS - PBFI - Piso Básico	0,00	149.044,02	149.044,02	0,00
Rem Dep Banc - Princ - Vinc - FNAS - PSFV - Serv Co	0,00	876,13	876,13	0,00
Rem Dep Banc - Princ - Vinc - FNAS Apoio Financeiro	0,00	760,74	760,74	0,00
Rem Dep Banc - Princ - Vinc - FNAS - MEDIA COMPLEXA	0,00	0,00	0,00	0,00
Rem Dep Banc - Princ - Vinc - FNAS - PTM - Piso de Taxa	0,00	1.877,59	1.877,59	0,00
Rem Dep Banc - Princ - Vinc - FNAS - PFMC - Piso Fixo	0,00	189,09	189,09	0,00
Rem Dep Banc - Princ - Vinc - FNAS - PFMC - Piso Fixo	0,00	1.219,63	1.219,63	0,00
Rem Dep Banc - Princ - Vinc - FNAS - ALTA COMPLEXA	0,00	0,00	0,00	0,00
Rem Dep Banc - Princ - Vinc - FNAS - PACI - Piso de Taxa	0,00	227,21	227,21	0,00
Rem. Dep. Banc. Rec. Vinc - PNATE - Fundamental	0,00	591,30	591,30	0,00
Rem Dep Banc - Princ - Vinc - Estado	0,00	0,00	0,00	0,00
Rem Dep Banc - Princ - Vinc - FEAS - Co-financiamento	0,00	18.903,04	18.903,04	0,00
Rem. Dep. Banc. Rec. Vinc - Outras FNDE - MDE - PD	0,00	1.222,09	1.222,09	0,00
Rem. Dep. Banc. Rec. Vinc - Outras FNDE - Apoio a Criança	0,00	2.401,39	2.401,39	0,00
Rem. Dep. Banc. Rec. Vinc - Outras FNDE - Proinfância	0,00	240,46	240,46	0,00
Rem. Dep. Banc. Rec. Vinc - Outras FNDE - Aquisição	0,00	626,45	626,45	0,00
Rem Dep Banc - Princ - Vinc - Estado - Conv Instrumental	0,00	37,94	37,94	0,00
Rem Dep Banc - Princ - Vinc - Estado - Prot Social Básica	0,00	2.424,45	2.424,45	0,00



Títulos	Orçada	Arrecadada	Diferenças	
			Para mais	Para Menos
Rem. Dep. Banc. Rec. Vinc - Outras FNDE - NOVAS T	0,00	900,55	900,55	0,00
Rem. Dep. Banc. Rec. Vinc. - CIDE	0,00	2.139,32	2.139,32	0,00
Rem Dep Banc - Vinc - Uniao	0,00	1.966,32	1.966,32	0,00
Rem. Dep. Banc. Rec. Vinc - CAUÇÃO	0,00	1.656,02	1.656,02	0,00
Rem. Dep. Banc. Rec. Vinc - ALIENAÇÃO	0,00	1.978,62	1.978,62	0,00
Rem. Dep. Banc. Rec. Vinc - Royalties	0,00	4.275,93	4.275,93	0,00
Rem. Dep. Banc. Rec. Vinc - Conv. Federal	0,00	8.093,99	8.093,99	0,00
Rem. Dep. Banc. Rec. Vinc - COSIP	0,00	33.364,54	33.364,54	0,00
Rem. Dep. Banc. Rec. Vinc - Passe Escolar - Estado	0,00	172,15	172,15	0,00
Rem. Dep. Banc. Rec. Vinc - SC Parceria - Estado	0,00	3,38	3,38	0,00
Rem Dep Banc Vinc - Saneamento	0,00	2.254,44	2.254,44	0,00
Remuneração de Depósitos Bancários - Principal - Vincu	0,00	66.415,83	66.415,83	0,00
Remuneração de Depósitos Bancários - Principal - Vincu	0,00	21.198,67	21.198,67	0,00
Remuneração de Depósitos Bancários - Principal - Vincu	0,00	11.594,44	11.594,44	0,00
Remuneração de Depósitos Especiais	0,00	102.092,36	102.092,36	0,00
Remuneração de Depósitos Especiais - Principal	0,00	102.092,36	102.092,36	0,00
Remuneração F Saúde - PAB	0,00	69.098,72	69.098,72	0,00
Remuneração F Saúde - FARM BAS	0,00	19,94	19,94	0,00
Remuneração F Saúde - VIG SAN	0,00	2.235,23	2.235,23	0,00
Remuneração F Saúde - DST	0,00	2.003,47	2.003,47	0,00
Remuneração F Saúde - PLENA	0,00	2.907,97	2.907,97	0,00
Remuneração F Saúde - CO FINAN	0,00	14.361,02	14.361,02	0,00
Remuneração F Saúde - FARM EST	0,00	1.083,69	1.083,69	0,00
Remuneração F Saúde - PPI EST	0,00	20,88	20,88	0,00
Remuneração F Saúde - REC FEDERAL	0,00	4.939,84	4.939,84	0,00
Remuneração F Saúde - GESTÃO SUS	0,00	373,04	373,04	0,00
Remuneração F Saúde - CEO 193	0,00	1.537,67	1.537,67	0,00
Remuneração F Saúde - Alienação de Bens	0,00	3.510,89	3.510,89	0,00
Receita de Serviços	16.673.000,00	16.578.173,38	1.069.983,94	1.164.810,56
Serviços Administrativos e Comerciais Gerais	16.670.000,00	16.577.988,82	1.069.799,38	1.161.810,56
Serviços Administrativos e Comerciais Gerais	16.670.000,00	16.577.988,82	1.069.799,38	1.161.810,56
Serviços Administrativos e Comerciais Gerais	16.670.000,00	16.577.988,82	1.069.799,38	1.161.810,56
Serviços Administrativos e Comerciais Gerais - Principal	16.670.000,00	16.577.988,82	1.069.799,38	1.161.810,56
Serviços Adm e Com Gerais - Principal - Tarifa Agua R	10.584.000,00	11.487.987,20	903.987,20	0,00
Serviços Adm e Com Gerais - Principal - Tarifa Agua In	60.000,00	122.338,19	62.338,19	0,00
Serviços Adm e Com Gerais - Principal - Tarifa Agua Ci	5.160.000,00	4.020.784,25	0,00	1.139.215,75
Serviços Adm e Com Gerais - Principal - Tarifa Ligação	36.000,00	13.405,19	0,00	22.594,81
Serviços Adm e Com Gerais - Principal - Outras Receit	500.000,00	510.432,91	10.432,91	0,00
Serviços Adm e Com Gerais - Principal - Tarifa Esgoto	300.000,00	345.648,73	45.648,73	0,00
Serviços Adm e Com Gerais - Principal - Religamento c	30.000,00	77.392,35	47.392,35	0,00
Outros Serviços	3.000,00	184,56	184,56	3.000,00
Outros Serviços	3.000,00	184,56	184,56	3.000,00
Outros Serviços	3.000,00	184,56	184,56	3.000,00
Outros Serviços - Principal	3.000,00	0,00	0,00	3.000,00
Outros Serviços - Dívida Ativa	0,00	180,99	180,99	0,00
Outros Serviços - Dívida Ativa - Multas e Juros	0,00	3,57	3,57	0,00
Transferências Correntes	85.366.620,34	96.952.153,54	18.593.691,98	7.008.158,78
Transferências da União e de suas Entidades	38.027.620,34	44.254.700,87	8.643.325,27	2.416.244,74
Transferências da União - Específica E/M	38.027.620,34	44.254.700,87	8.643.325,27	2.416.244,74



Títulos	Orçada	Arrecadada	Diferenças	
			Para mais	Para Menos
Participação na Receita da União	24.001.000,00	26.885.649,17	2.980.188,46	95.539,29
Cota-Parte do Fundo de Participação dos Municípios - Cota M	22.000.000,00	24.716.114,93	2.716.114,93	0,00
Cota-Parte do Fundo de Participação dos Municípios - Cota I	22.000.000,00	24.716.114,93	2.716.114,93	0,00
Cota-Parte do Fundo de Participação dos Municípios - Cota	13.200.000,00	14.829.668,94	1.629.668,94	0,00
Cota-Parte do Fundo de Participação dos Municípios - Cota	5.500.000,00	6.179.028,77	679.028,77	0,00
Cota-Parte do Fundo de Participação dos Municípios - Cota	3.300.000,00	3.707.417,22	407.417,22	0,00
Cota-Parte do Fundo de Participação do Municípios – 1% Cota	1.000.000,00	1.090.767,86	186.307,15	95.539,29
Cota-Parte do Fundo de Participação dos Municípios – 1% C	1.000.000,00	1.090.767,86	186.307,15	95.539,29
Cota-Parte do Fundo de Participação do Municípios – 1% C	750.000,00	654.460,71	0,00	95.539,29
Cota-Parte do Fundo de Participação do Municípios – 1% C	250.000,00	272.691,97	22.691,97	0,00
FPM - 09 dezembro saúde	0,00	163.615,18	163.615,18	0,00
Cota-Parte do Fundo de Participação dos Municípios - 1% Cota	1.000.000,00	1.050.469,09	50.469,09	0,00
Cota-Parte do Fundo de Participação dos Municípios - 1% Cota	1.000.000,00	1.050.469,09	50.469,09	0,00
Cota-Parte do Fundo de Participação dos Municípios - 1%	750.000,00	787.851,82	37.851,82	0,00
Cota-Parte do Fundo de Participação dos Municípios - 1%	250.000,00	262.617,27	12.617,27	0,00
Cota-Parte do Imposto Sobre a Propriedade Territorial Rural	1.000,00	28.297,29	27.297,29	0,00
Cota-Parte do Imposto Sobre a Propriedade Territorial Rural	1.000,00	28.297,29	27.297,29	0,00
Cota-Parte do Imposto Sobre a Propriedade Territorial Rural	600,00	16.978,32	16.378,32	0,00
Cota-Parte do Imposto Sobre a Propriedade Territorial Rural	250,00	7.074,35	6.824,35	0,00
Cota-Parte do Imposto Sobre a Propriedade Territorial Rural	150,00	4.244,62	4.094,62	0,00
Transferência da Compensação Financeira pela Exploração de F	315.750,00	427.297,41	111.547,41	0,00
Cota-parte da Compensação Financeira de Recursos Minerais	15.750,00	46.473,97	30.723,97	0,00
Cota-parte da Compensação Financeira de Recursos Minera	15.750,00	46.473,97	30.723,97	0,00
Cota-Parte do Fundo Especial do Petróleo – FEP	300.000,00	380.823,44	80.823,44	0,00
Cota-Parte do Fundo Especial do Petróleo – FEP - Principal	300.000,00	380.823,44	80.823,44	0,00
Cota-Parte do Fundo Especial do Petróleo – FEP - Principa	300.000,00	380.823,44	80.823,44	0,00
Transferência de Recursos do Sistema Único de Saúde - SUS -	9.992.000,00	9.697.577,32	612.151,71	906.574,39
Transferência de Recursos do Sistema Único de Saúde - SUS	5.896.118,00	5.403.859,21	230.412,73	722.671,52
Piso de Atenção Básica - PAB Fixo	1.240.000,00	1.334.224,04	94.224,04	0,00
Piso de Atenção Básica Variável	4.429.000,00	3.873.600,34	62.864,32	618.263,98
Agente Comunitário de Saúde - ACS	1.400.000,00	1.363.750,00	0,00	36.250,00
Incentivo Atenção Sistema Penitenciário	72.000,00	57.027,63	0,00	14.972,37
Núcleo de Apoio a Saúde da Família - NASF	520.000,00	440.000,00	0,00	80.000,00
Programa Melhoria Acesso Qualidade - PMAQ	930.000,00	483.648,39	0,00	446.351,61
Saúde Bucal - SB	245.500,00	216.310,00	0,00	29.190,00
Saúde da Família - SF	1.250.000,00	1.312.864,32	62.864,32	0,00
Teste Rápido de Gravidez	11.500,00	0,00	0,00	11.500,00
Transferência de Recursos do Sistema Único de Saúde – SU	227.118,00	196.034,83	73.324,37	104.407,54
Atenção Básica	0,00	24.366,33	24.366,33	0,00
Piso de Atenção Básica Variável	0,00	0,00	0,00	0,00
Programa Saúde na Escola	0,00	20.776,41	20.776,41	0,00
Programa Rede Cegonha	0,00	3.589,92	3.589,92	0,00
Média e Alta Complexidade Ambulatorial e Hospitalar - MAC	63.000,00	0,00	0,00	63.000,00
Fundo de Ações Estratégicas e Compensação - FAEC	0,00	0,00	0,00	0,00
FAEC SIA - Mamografia para Rastreamento	63.000,00	0,00	0,00	63.000,00
Vigilância em Saúde	164.118,00	171.668,50	48.958,04	41.407,54
Vigilância em Saúde	0,00	0,00	0,00	0,00
Piso Fixo Vigilância em Saúde - PFVS	78.750,00	127.708,04	48.958,04	0,00
Piso Fixo de Vigilância Sanitária - PFVISA	0,00	0,00	0,00	0,00
Piso Fixo de Vigilância Sanitária	85.368,00	43.960,46	0,00	41.407,54
Transferência de Recursos do SUS – Atenção de Média e Alta	3.515.000,00	3.796.748,16	281.748,16	0,00

Títulos	Orçada	Arrecadada	Diferenças	
			Para mais	Para Menos
Limite Financeiro da MAC	3.515.000,00	3.796.748,16	281.748,16	0,00
Teto Municipal MAC	3.340.650,00	3.561.548,16	220.898,16	0,00
Centro de Especialidades Odontológicas - CEO	174.350,00	235.200,00	60.850,00	0,00
Transferência de Recursos do SUS – Vigilância em Saúde	162.882,00	146.979,13	0,00	15.902,87
Agentes de Combate a Endemias	70.882,00	69.062,50	0,00	1.819,50
Incentivo DST/AIDS e outras DST	92.000,00	77.916,63	0,00	14.083,37
Transferência de Recursos do SUS – Assistência Farmacêutica	226.000,00	247.990,82	21.990,82	0,00
Assistência Farmacêutica Básica	226.000,00	247.990,82	21.990,82	0,00
Transferência de Recursos do SUS – Gestão do SUS	192.000,00	24.000,00	0,00	168.000,00
Programa Financiamento Alimentação e Nutrição	192.000,00	24.000,00	0,00	168.000,00
Transferência de Recursos do SUS – Outros Programas Finan	0,00	78.000,00	78.000,00	0,00
Emendas Coletivas/Relatoria - Saúde - AB	0,00	78.000,00	78.000,00	0,00
Transferências de Recursos do Fundo Nacional do Desenvolvim	2.852.870,34	1.844.371,94	10.861,38	1.019.359,78
Transferências do Salário-Educação	1.600.000,00	1.419.628,23	0,00	180.371,77
Transferências do Salário-Educação - Principal	1.600.000,00	1.419.628,23	0,00	180.371,77
Transferências Diretas do FNDE referentes ao Programa Dinhe	10.000,00	0,00	0,00	10.000,00
Transferências Diretas do FNDE referentes ao Programa Din	10.000,00	0,00	0,00	10.000,00
Transferências Diretas do FNDE referentes ao Programa Nac	599.500,00	394.936,00	648,00	205.212,00
Transferências Diretas do FNDE referentes ao Programa Na	599.500,00	394.936,00	648,00	205.212,00
PNAE - Alimentação Escolar - Ensino Fundamental	176.000,00	129.444,00	0,00	46.556,00
PNAE - Alimentação Escolar - Creche	165.000,00	149.372,00	0,00	15.628,00
PNAE - Alimentação Escolar - Pré-escola	143.000,00	109.972,00	0,00	33.028,00
PNAE - Alimentação Escolar - AEE	5.500,00	6.148,00	648,00	0,00
PNAE - Alimentação Escolar - Mais Educação	110.000,00	0,00	0,00	110.000,00
Transferências Diretas do FNDE referentes ao Programa Nac	75.900,00	29.807,71	10.213,38	56.305,67
Transferências Diretas do FNDE referentes ao Programa Na	75.900,00	29.807,71	10.213,38	56.305,67
PNATE - Ensino Fundamental	62.700,00	7.996,77	0,00	54.703,23
PNATE - Ensino Infantil	2.200,00	597,56	0,00	1.602,44
PNATE - Ensino Médio	11.000,00	21.213,38	10.213,38	0,00
Outras Transferências Diretas do Fundo Nacional do Desenvol	567.470,34	0,00	0,00	567.470,34
Outras Transferências Diretas do Fundo Nacional do Desenv	567.470,34	0,00	0,00	567.470,34
Outras Transferências Diretas do Fundo Nacional do D	300.000,00	0,00	0,00	300.000,00
Programa de apoio a novas turmas de Educação Infan	167.470,34	0,00	0,00	167.470,34
Transf. FNDE-Educ. Programa MP nº 815/2017	100.000,00	0,00	0,00	100.000,00
Transferência Financeira do ICMS – Desoneração – L.C. Nº 87/9	80.000,00	0,00	0,00	80.000,00
Transferência Financeira do ICMS – Desoneração – L.C. Nº 87	80.000,00	0,00	0,00	80.000,00
Transferência Financeira do ICMS – Desoneração – L.C. Nº 87	80.000,00	0,00	0,00	80.000,00
Transferência Financeira do ICMS – Desoneração – L.C. N	48.000,00	0,00	0,00	48.000,00
Transferência Financeira do ICMS – Desoneração – L.C. N	20.000,00	0,00	0,00	20.000,00
Transferência Financeira do ICMS – Desoneração – L.C. N	12.000,00	0,00	0,00	12.000,00
Transferências Advindas de Emendas Parlamentares Individuais	0,00	3.755.203,00	3.755.203,00	0,00
Transferências Advindas de Emendas Parlamentares Individua	0,00	3.755.203,00	3.755.203,00	0,00
Transferências Advindas de Emendas Parlamentares Individi	0,00	3.755.203,00	3.755.203,00	0,00
Emendas Parlamentares - Individual - Saúde AB	0,00	3.355.203,00	3.355.203,00	0,00
Emendas Parlamentares - Individual - Saúde MAC	0,00	400.000,00	400.000,00	0,00
Transferências de Recursos do Fundo Nacional de Assistência S	586.000,00	278.788,82	7.560,10	314.771,28
Transferências de Recursos do Fundo Nacional de Assistência	586.000,00	278.788,82	7.560,10	314.771,28
Acessuas Trabalho	70.000,00	0,00	0,00	70.000,00
Acessuas Trabalho	70.000,00	0,00	0,00	70.000,00
Gestão Bolsa Família e Cadastro Único	61.000,00	45.703,70	7.560,10	22.856,40
Programa Bolsa Família	30.000,00	37.560,10	7.560,10	0,00

Títulos	Orçada	Arrecadada	Diferenças	
			Para mais	Para Menos
IGD-SUAS - Índice de Gestão Descentralizada	31.000,00	8.143,60	0,00	22.856,40
Proteção Social Básica	250.000,00	193.451,42	0,00	56.548,58
Piso Básico Fixo	100.000,00	84.000,00	0,00	16.000,00
Serviço de Convivência e Fortalecimento de Vínculos	150.000,00	109.451,42	0,00	40.548,58
Proteção Social Especial Alta Complexidade	60.000,00	5.000,00	0,00	55.000,00
Piso Alta Complexidade I - Criança/Adolescente	60.000,00	5.000,00	0,00	55.000,00
Proteção Social Especial Média Complexidade	145.000,00	34.633,70	0,00	110.366,30
Piso de Transição de Média Complexidade	25.000,00	4.595,71	0,00	20.404,29
Piso Fixo de Média Complexidade - III MSE	35.000,00	8.809,58	0,00	26.190,42
Piso Fixo de Média Complexidade - PAEFI	85.000,00	21.228,41	0,00	63.771,59
Outras Transferências da União	200.000,00	1.365.813,21	1.165.813,21	0,00
Outras Transferências da União	200.000,00	1.365.813,21	1.165.813,21	0,00
Outras Transferências da União - Principal	200.000,00	1.365.813,21	1.165.813,21	0,00
Outras Transferências da União - Outras	200.000,00	1.365.813,21	1.165.813,21	0,00
Transferências dos Estados e do Distrito Federal e de suas Entidade	33.209.000,00	36.879.215,51	3.735.452,26	65.236,75
Transferências dos Estados - Especifica E/M	33.209.000,00	36.879.215,51	3.735.452,26	65.236,75
Participação na Receita dos Estados	30.970.000,00	33.977.777,00	3.073.013,75	65.236,75
Cota-Parte do ICMS	25.000.000,00	27.594.487,90	2.594.487,90	0,00
Cota-Parte do ICMS - Principal	25.000.000,00	27.594.487,90	2.594.487,90	0,00
Cota-Parte do ICMS - Principal - Rec. Ordinarios	15.000.000,00	16.556.692,53	1.556.692,53	0,00
Cota-Parte do ICMS - Principal - Rec. Educação	6.250.000,00	6.898.622,15	648.622,15	0,00
Cota-Parte do ICMS - Principal - Rec. Saude	3.750.000,00	4.139.173,22	389.173,22	0,00
Cota-Parte do IPVA	5.500.000,00	5.978.525,85	478.525,85	0,00
Cota-Parte do IPVA - Principal	5.500.000,00	5.978.525,85	478.525,85	0,00
Cota-Parte do IPVA - Principal - Rec. Ordinarios	3.300.000,00	3.586.923,05	286.923,05	0,00
Cota-Parte do IPVA - Principal - Rec. Educação	1.375.000,00	1.494.751,78	119.751,78	0,00
Cota-Parte do IPVA - Principal - Rec. Saude	825.000,00	896.851,02	71.851,02	0,00
Cota-Parte do IPI - Municípios	370.000,00	358.148,58	0,00	11.851,42
Cota-Parte do IPI - Municípios - Principal	370.000,00	358.148,58	0,00	11.851,42
Cota-Parte do IPI - Municípios - Principal - Rec. Ordinarios	222.000,00	214.889,14	0,00	7.110,86
Cota-Parte do IPI - Municípios - Principal - Rec. Educação	92.500,00	89.537,16	0,00	2.962,84
Cota-Parte do IPI - Municípios - Principal - Rec. Saude	55.500,00	53.722,28	0,00	1.777,72
Cota-Parte da Contribuição de Intervenção no Domínio Econô	100.000,00	46.614,67	0,00	53.385,33
Cota-Parte da Contribuição de Intervenção no Domínio Econ	100.000,00	46.614,67	0,00	53.385,33
Cota-Parte da Contribuição de Intervenção no Domínio Ec	100.000,00	46.614,67	0,00	53.385,33
Transferência de Recursos do Estado para Programas de Saúde	809.000,00	1.093.926,24	284.926,24	0,00
Transferência de Recursos do Estado para Programas de Saú	809.000,00	1.093.926,24	284.926,24	0,00
Transferência de Recursos do Estado para Programas de Sa	809.000,00	1.093.926,24	284.926,24	0,00
Estado - SUS - Farmácia Básica	195.000,00	213.566,67	18.566,67	0,00
Estado - SUS - CoFinanciamento Atenção Básica	564.000,00	795.404,87	231.404,87	0,00
Estado - SUS - Média e Alta Complexidade	50.000,00	84.954,70	34.954,70	0,00
Outras Transferências dos Estados	1.430.000,00	1.807.512,27	377.512,27	0,00
Outras Transferências dos Estados	1.430.000,00	1.807.512,27	377.512,27	0,00
Outras Transferências dos Estados - Principal	1.430.000,00	1.807.512,27	377.512,27	0,00
Outras Transferências dos Estados - Principal - Passe	715.000,00	1.033.635,10	318.635,10	0,00
Outras Transferências dos Estados - Principal - Passe	715.000,00	773.877,17	58.877,17	0,00
Transferências de Instituições Privadas	150.000,00	0,00	0,00	150.000,00
Transferências de Instituições Privadas	150.000,00	0,00	0,00	150.000,00
Transferências de Instituições Privadas - Principal	150.000,00	0,00	0,00	150.000,00
Transferências de Outras Instituições Públicas	13.980.000,00	15.772.537,81	6.169.215,10	4.376.677,29

Títulos	Orçada	Arrecadada	Diferenças	
			Para mais	Para Menos
Transferências de Outras Instituições Públicas - Específica E/M	13.980.000,00	15.772.537,81	6.169.215,10	4.376.677,29
Transferências de Recursos do Fundo de Manutenção e Desenv	13.980.000,00	15.772.537,81	6.169.215,10	4.376.677,29
Transferências de Recursos do Fundo de Manutenção e Desenv	13.980.000,00	15.772.537,81	6.169.215,10	4.376.677,29
Transferências de Recursos do Fundo de Manutenção e Desenv	13.980.000,00	15.772.537,81	6.169.215,10	4.376.677,29
Transferências de Recursos do Fundo de Manutenção e Desenv	13.840.200,00	9.463.522,71	0,00	4.376.677,29
Transferências de Recursos do Fundo de Manutenção e Desenv	139.800,00	6.309.015,10	6.169.215,10	0,00
Transferências de Pessoas Físicas	0,00	45.699,35	45.699,35	0,00
Transferências de Pessoas Físicas	0,00	45.699,35	45.699,35	0,00
Transferências de Pessoas Físicas - Principal	0,00	45.699,35	45.699,35	0,00
Outras Receitas Correntes	1.712.500,00	2.419.959,82	951.619,66	244.159,84
Multas Administrativas, Contratuais e Judiciais	1.130.000,00	1.653.412,35	523.412,35	0,00
Multas Previstas em Legislação Específica	1.130.000,00	1.653.412,35	523.412,35	0,00
Multas Previstas em Legislação Específica	1.130.000,00	1.653.412,35	523.412,35	0,00
Multas Previstas em Legislação Específica - Principal	1.130.000,00	1.653.412,35	523.412,35	0,00
Multas Previstas em Legislação Específica - Prefeitura	649.998,60	873.460,15	223.461,55	0,00
Multas Previstas em Legislação Específica - Polícia Militar	150.007,50	187.177,10	37.169,60	0,00
Multas Previstas em Legislação Específica - Polícia Civil	149.996,20	187.177,10	37.180,90	0,00
Multas Previstas em Legislação Específica - Conta Princi	179.997,70	405.598,00	225.600,30	0,00
Indenizações, Restituições e Ressarcimentos	15.000,00	123.822,49	108.822,49	0,00
Indenizações	0,00	88.423,88	88.423,88	0,00
Outras Indenizações - Principal	0,00	88.423,88	88.423,88	0,00
Outras Indenizações	0,00	88.423,88	88.423,88	0,00
Outras Indenizações - Principal	0,00	88.423,88	88.423,88	0,00
Restituições	15.000,00	35.398,61	20.398,61	0,00
Restituição de Convênios	0,00	4.865,01	4.865,01	0,00
Restituição de Convênios - Primárias	0,00	4.865,01	4.865,01	0,00
Restituição de Convênios - Primárias - Principal	0,00	4.865,01	4.865,01	0,00
Outras Restituições	15.000,00	30.533,60	15.533,60	0,00
Outras Restituições	15.000,00	30.533,60	15.533,60	0,00
Outras Restituições - Principal	15.000,00	29.440,86	14.440,86	0,00
Outras Restituições - Dívida Ativa	0,00	763,46	763,46	0,00
Outras Restituições - Dívida Ativa - Multas e Juros	0,00	329,28	329,28	0,00
Demais Receitas Correntes	567.500,00	642.724,98	319.384,82	244.159,84
Encargos Legais pela Inscrição em Dívida Ativa e Receitas de Ô	207.500,00	284.133,43	145.939,87	69.306,44
Ônus de Sucumbência	207.500,00	284.133,43	145.939,87	69.306,44
Ônus de Sucumbência - Principal	207.500,00	279.062,97	140.869,41	69.306,44
Ônus de Sucumbência - Multas e Juros	0,00	5.070,46	5.070,46	0,00
Outras Receitas	360.000,00	358.591,55	173.444,95	174.853,40
Outras Receitas - Primárias	360.000,00	358.591,55	173.444,95	174.853,40
Outras Receitas - Primárias - Principal	100.000,00	15.887,23	740,63	84.853,40
Outras Receitas - Primárias - Principal - Outras	100.000,00	15.146,60	0,00	84.853,40
Outras Receitas - Primárias - Multas e Juros	210.000,00	272.972,49	152.972,49	90.000,00
Outras Receitas - Primárias - Dívida Ativa	50.000,00	69.731,83	19.731,83	0,00
Receitas de Capital	37.682.000,00	724.934,55	288.419,55	37.245.485,00
Operações de Crédito	20.675.000,00	0,00	0,00	20.675.000,00
Operações de Crédito - Mercado Interno	20.675.000,00	0,00	0,00	20.675.000,00
Outras Operações de Crédito - Mercado Interno	20.675.000,00	0,00	0,00	20.675.000,00
Outras Operações de Crédito - Mercado Interno	20.675.000,00	0,00	0,00	20.675.000,00



Títulos	Orçada	Arrecadada	Diferenças	
			Para mais	Para Menos
Outras Operações de Crédito - Mercado Interno - Principal	20.675.000,00	0,00	0,00	20.675.000,00
Alienação de Bens	0,00	28.600,00	28.600,00	0,00
Alienação de Bens Móveis	0,00	28.600,00	28.600,00	0,00
Alienação de Bens Móveis	0,00	28.600,00	28.600,00	0,00
Alienação de Bens Móveis	0,00	28.600,00	28.600,00	0,00
Alienação de Veículos	0,00	28.400,00	28.400,00	0,00
Alienação de Outros Bens Móveis	0,00	200,00	200,00	0,00
Transferências de Capital	17.007.000,00	696.334,55	259.819,55	16.570.485,00
Transferências da União e de suas Entidades	10.802.000,00	436.515,00	0,00	10.365.485,00
Transferências da União	10.802.000,00	436.515,00	0,00	10.365.485,00
Transferências de Recursos do Sistema Único de Saúde – SUS	1.050.000,00	0,00	0,00	1.050.000,00
Transferências de Recursos do Sistema Único de Saúde – SU	1.050.000,00	0,00	0,00	1.050.000,00
Estruturação da Rede de Serviços de Atenção Básica de S	250.000,00	0,00	0,00	250.000,00
Estruturação da Rede de Serviços de Atenção Básica de S	350.000,00	0,00	0,00	350.000,00
Estruturação da Rede de Serviços de Atenção Básica de S	450.000,00	0,00	0,00	450.000,00
Transferências de Recursos Destinados a Programas de Educaç	2.453.000,00	0,00	0,00	2.453.000,00
Transferências de Recursos Destinados a Programas de Educ	2.453.000,00	0,00	0,00	2.453.000,00
Transferências de Recursos Destinados a Programas de Edu	2.453.000,00	0,00	0,00	2.453.000,00
Transferências de Recursos Destinados a Programas c	1.500.000,00	0,00	0,00	1.500.000,00
Transferências de Recursos Destinados a Programas c	200.000,00	0,00	0,00	200.000,00
Transferências de Recursos Destinados a Programas c	753.000,00	0,00	0,00	753.000,00
Transferência de Convênios da União e de suas Entidades	7.299.000,00	436.515,00	0,00	6.862.485,00
Outras Transferências de Convênios da União	7.299.000,00	436.515,00	0,00	6.862.485,00
Outras Transferências de Convênios da União - Principal	7.299.000,00	436.515,00	0,00	6.862.485,00
União - Convenios - Patrimonio Cultural	1.200.000,00	0,00	0,00	1.200.000,00
União - Convenios - Pavimentação de Vias Públicas	500.000,00	211.515,00	0,00	288.485,00
União - Convenios - Reconhecimento e Regularizaçãc	500.000,00	0,00	0,00	500.000,00
União - Convenios - Centro de Comercialização Merca	450.000,00	0,00	0,00	450.000,00
União - Convenios - Construção de Pórticos/Portais Tu	574.000,00	0,00	0,00	574.000,00
União - Convenios - Região dos Lagos	100.000,00	0,00	0,00	100.000,00
União - Convenios - Construção do Santuário de Santa	500.000,00	0,00	0,00	500.000,00
União - Convenios - Sinalização para o Trânsito Turístic	450.000,00	0,00	0,00	450.000,00
União - Convenios - Trilhas Ecológicas	100.000,00	0,00	0,00	100.000,00
União - Convenios - Caminhos para o Desenvolvement	150.000,00	0,00	0,00	150.000,00
União - Convênio - Construção do CREAS	450.000,00	225.000,00	0,00	225.000,00
União - Convênios - Construção do CRAS	450.000,00	0,00	0,00	450.000,00
União - Convênios - Construção de Mirantes	50.000,00	0,00	0,00	50.000,00
União - Convênios - Calendário Anual de Eventos	125.000,00	0,00	0,00	125.000,00
União - Convênios - Reforma e Ampliação Infra Esporti	1.700.000,00	0,00	0,00	1.700.000,00
Transferências dos Estados e do Distrito Federal e de suas Entidade	5.655.000,00	259.819,55	259.819,55	5.655.000,00
Transferências dos Estados, Distrito Federal, e de suas Entidades	5.655.000,00	259.819,55	259.819,55	5.655.000,00
Transferências de Recursos do Sistema Único de Saúde – SUS	1.020.000,00	0,00	0,00	1.020.000,00
Transferências de Recursos do Sistema Único de Saúde – SU	1.020.000,00	0,00	0,00	1.020.000,00
Transferências de Recursos do Sistema Único de Saúde – S	1.020.000,00	0,00	0,00	1.020.000,00
SUS Estado - Estruturação Rede Serviços Atenção Bá:	650.000,00	0,00	0,00	650.000,00
SUS Estado - Estruturação Rede Serviços Atenção Bá:	120.000,00	0,00	0,00	120.000,00
SUS Estado - Estruturação Rede Serviços Atenção Bá:	250.000,00	0,00	0,00	250.000,00
Transferências de Recursos Destinados a Programas de Educaç	0,00	115.890,70	115.890,70	0,00
Transferências de Recursos Destinados a Programas de Educ	0,00	115.890,70	115.890,70	0,00



Títulos	Orçada	Arrecadada	Diferenças	
			Para mais	Para Menos
Transf. Progr Educação - PROINFACIA PAC II CRECHE	0,00	115.890,70	115.890,70	0,00
Transferências de Convênios dos Estados e do Distrito Federal e	4.635.000,00	75.230,00	75.230,00	4.635.000,00
Outras Transferências de Convênio dos Estados	4.635.000,00	75.230,00	75.230,00	4.635.000,00
Outras Transferências de Convênio dos Estados - Principal	4.635.000,00	75.230,00	75.230,00	4.635.000,00
Estado - Convenio - Cosntrução, Reforma, Ampliação (300.000,00	0,00	0,00	300.000,00
Estado - Convenio - Pavimentação de Vias Públicas	500.000,00	0,00	0,00	500.000,00
Estado - Convenio - Patrulha Mecanizada	1.000.000,00	0,00	0,00	1.000.000,00
Estado - Convenio - Fortalecimento da Pesca Artesana	1.125.000,00	0,00	0,00	1.125.000,00
Estado - Convenio - Construção de Pórticos/Portais Tu	125.000,00	0,00	0,00	125.000,00
Estado - Convenio - Região do Lagos	100.000,00	0,00	0,00	100.000,00
Estado - Convenio - Construção do Santuário de Santa	500.000,00	0,00	0,00	500.000,00
Estado - Convenio - Sinalização para o Trânsito Turísti	50.000,00	0,00	0,00	50.000,00
Estado - Convenio - Trilhas Ecologicas	100.000,00	0,00	0,00	100.000,00
Estado - Convenio - Caminhos para o Desenvolviment	150.000,00	0,00	0,00	150.000,00
Estado - Convenio - Programa Acaento	10.000,00	0,00	0,00	10.000,00
Estado - Convenio - SMBLLL	200.000,00	0,00	0,00	200.000,00
Estado - Pavimentação de Vias Públicas - SCPAR	100.000,00	0,00	0,00	100.000,00
Estado - Convenio - Cosntrução, Reforma, Ampliação E	150.000,00	0,00	0,00	150.000,00
Estado - Convenio - Espaço Esportivo nas Praças Corr	50.000,00	0,00	0,00	50.000,00
Estado - Convenio - Calendário Anual de Eventos	125.000,00	0,00	0,00	125.000,00
Estado - Convenio - Construção de Mirantes	50.000,00	0,00	0,00	50.000,00
Estado - Convênio - Dif. da Lit. Bras. na Tenda Literaria	0,00	30.000,00	30.000,00	0,00
Estado - Convenio - Academia ao Ar Livre e Parque Inf	0,00	45.230,00	45.230,00	0,00
Outras Transferências dos Estados	0,00	68.698,85	68.698,85	0,00
Outras Transferências dos Estados	0,00	68.698,85	68.698,85	0,00
FEAS - Cofinanciamento Proteção Social Básica CRAS	0,00	27.032,18	27.032,18	0,00
FEAS - Cofinanciamento Proteção Proteção Especial de Médi	0,00	41.666,67	41.666,67	0,00
Transferências de Instituições Privadas	550.000,00	0,00	0,00	550.000,00
Transferências de Instituições Privadas	550.000,00	0,00	0,00	550.000,00
Transferências de Instituições Privadas - Principal	550.000,00	0,00	0,00	550.000,00
Trnasferências de Instituições Privadas - Santuário Sar	250.000,00	0,00	0,00	250.000,00
Transferências de Insituições Privadas - Trilhas Ecológ	100.000,00	0,00	0,00	100.000,00
Transferências de Instituições Privadas - Caminhos pai	150.000,00	0,00	0,00	150.000,00
Transferências de instituições Privadas - Construção d	50.000,00	0,00	0,00	50.000,00
RECEITAS CORRENTES INTRA-ORÇAMENTARIAS	350.000,00	233.271,58	0,00	116.728,42
RECEITA DE SERVIÇOS	350.000,00	233.271,58	0,00	116.728,42
Serviços Administrativos e Comerciais Gerais	350.000,00	233.271,58	0,00	116.728,42
Serviços Administrativos e Comerciais Gerais	350.000,00	233.271,58	0,00	116.728,42
Serviços Administrativos e Comerciais Gerais	350.000,00	233.271,58	0,00	116.728,42
Serviços Administrativos e Comerciais Gerais - Intra Orçame	350.000,00	233.271,58	0,00	116.728,42
DEDUÇÕES DA RECEITA E RECURSOS ARRECADADOS EM EXERCÍ	-10.590.200,00	-13.819.127,46	-3.247.297,73	-18.370,27
DEDUÇÕES DA RECEITA CORRENTE	-10.590.200,00	-13.184.951,08	-2.613.121,35	-18.370,27
(R)IMPOSTOS, TAXAS E CONTRIBUIÇÕES DE MELHORIA	0,00	-1.298.293,65	-1.298.293,65	0,00
(R)DEDUCOES DA RECEITA DE IMPOSTOS	0,00	-1.252.910,74	-1.252.910,74	0,00
(R)DEDUCOES DA RECEITA DE IMPOSTOS SOBRE O PATRIMC	0,00	-702,00	-702,00	0,00
Deduções de Receita do IPTU	0,00	-702,00	-702,00	0,00
(R)Impostos Especificos de Estados/DF Municípios	0,00	-1.252.208,74	-1.252.208,74	0,00
(R)Impostos sobre o Patrimônio para Estados/DF/Municípios	0,00	-1.246.193,54	-1.246.193,54	0,00



Títulos	Orçada	Arrecadada	Diferenças	
			Para mais	Para Menos
(R)Imposto sobre a Propriedade Predial e Territorial Urbana	0,00	-1.226.810,57	-1.226.810,57	0,00
(R)Imposto sobre a Propriedade Predial e Territorial Urbana -	0,00	-1.224.658,72	-1.224.658,72	0,00
Desconto IPTU - Principal	0,00	-1.209.826,87	-1.209.826,87	0,00
Desconto IPTU - Principal - Rec. Ordinários 60%	0,00	0,00	0,00	0,00
Desconto IPTU - Principal - Educação 25%	0,00	0,00	0,00	0,00
Desconto IPTU - Principal - Saúde 15 %	0,00	0,00	0,00	0,00
Restituição IPTU - Principal	0,00	-13.595,61	-13.595,61	0,00
Restituição IPTU - Principal - Ordinário	0,00	0,00	0,00	0,00
Restituição IPTU - Principal - Educação 25%	0,00	0,00	0,00	0,00
Restituição IPTU - Principal - Saúde 15 %	0,00	0,00	0,00	0,00
Renúncia IPTU	0,00	-1.236,24	-1.236,24	0,00
Renúncia IPTU - Principal	0,00	0,00	0,00	0,00
Renúncia IPTU - Principal - Educação 25%	0,00	0,00	0,00	0,00
Renúncia IPTU - Principal - Saúde 15%	0,00	0,00	0,00	0,00
(R)Imposto sobre a Propriedade Predial e Territorial Urbana -	0,00	-126,30	-126,30	0,00
Renúncia IPTU - Multas e Juros	0,00	-126,30	-126,30	0,00
Renúncia IPTU - Multas e Juros - Rec. Ordinários 60%	0,00	0,00	0,00	0,00
Renúncia IPTU - Multas e Juros - Educação 25%	0,00	0,00	0,00	0,00
Renúncia IPTU - Multas e Juros - Saúde 15%	0,00	0,00	0,00	0,00
(R)Imposto sobre a Propriedade Predial e Territorial Urbana -	0,00	-1.720,73	-1.720,73	0,00
Restituição IPTU - Dívida Ativa	0,00	-720,00	-720,00	0,00
Restituição IPTU - Dívida Ativa - Educação 25%	0,00	0,00	0,00	0,00
Restituição IPTU - Dívida Ativa - Saúde 15%	0,00	0,00	0,00	0,00
Renúncia IPTU - Dívida Ativa	0,00	-1.000,73	-1.000,73	0,00
Renúncia IPTU - Dívida Ativa - Rec. Ordinários 60%	0,00	0,00	0,00	0,00
Renúncia IPTU - Dívida Ativa - Educação 25%	0,00	0,00	0,00	0,00
Renúncia IPTU - Dívida Ativa - Saúde 15%	0,00	0,00	0,00	0,00
(R)Imposto sobre a Propriedade Predial e Territorial Urbana -	0,00	-304,82	-304,82	0,00
Renúncia IPTU - Dívida Ativa - Multas e Juros	0,00	-304,82	-304,82	0,00
Renúncia IPTU - Dívida Ativa - Multas e Juros - Rec. Ord	0,00	0,00	0,00	0,00
Renúncia IPTU - Dívida Ativa - Multas e Juros - Educaçã	0,00	0,00	0,00	0,00
Renúncia IPTU - Dívida Ativa - Multas e Juros - Saúde 15	0,00	0,00	0,00	0,00
(R)Imposto sobre Transmissão "Inter Vivos" de Bens Imóveis e	0,00	-19.382,97	-19.382,97	0,00
(R)Imposto sobre Transmissão "Inter Vivos" de Bens Imóveis	0,00	-19.357,12	-19.357,12	0,00
Desconto ITBI - Principal	0,00	-1.000,00	-1.000,00	0,00
Desconto ITBI - Principal - Educação 25%	0,00	0,00	0,00	0,00
Restituição ITBI	0,00	-9.680,00	-9.680,00	0,00
Restituição ITBI - Principal - Rec Ordinários 60%	0,00	0,00	0,00	0,00
Restituição ITBI - Principal - Educação 25%	0,00	0,00	0,00	0,00
Restituição ITBI - Principal - Saúde 15%	0,00	0,00	0,00	0,00
Renúncia ITBI - Principal	0,00	-8.677,12	-8.677,12	0,00
Renúncia ITBI - Principal - Rec Ordinários 60%	0,00	0,00	0,00	0,00
Renúncia ITBI - Principal - Educação 25%	0,00	0,00	0,00	0,00
Renúncia ITBI - Principal - Saúde 15%	0,00	0,00	0,00	0,00
(R)Imposto sobre Transmissão "Inter Vivos" de Bens Imóveis	0,00	-11,49	-11,49	0,00
Renúncia ITBI - Multas e Juros	0,00	-11,49	-11,49	0,00
Renúncia ITBI - Multas e Juros - Rec Ordinários 60%	0,00	0,00	0,00	0,00
Renúncia ITBI - Multas e Juros - Educação 25%	0,00	0,00	0,00	0,00
Renúncia ITBI - Multas e Juros - Saúde 15%	0,00	0,00	0,00	0,00
(R)Imposto sobre Transmissão "Inter Vivos" de Bens Imóveis	0,00	-12,64	-12,64	0,00
Renúncia ITBI - Dívida Ativa	0,00	-12,64	-12,64	0,00



Títulos	Orçada	Arrecadada	Diferenças	
			Para mais	Para Menos
Renúncia ITBI - Dívida Ativa - Rec Ordinários 60%	0,00	0,00	0,00	0,00
Renúncia ITBI - Dívida Ativa - Educação 25%	0,00	0,00	0,00	0,00
Renúncia ITBI - Dívida Ativa - Saúde 15%	0,00	0,00	0,00	0,00
(R)Imposto sobre Transmissão "Inter Vivos" de Bens Imóveis	0,00	-1,72	-1,72	0,00
Renúncia ITBI - Dívida Ativa - Juros e Multas	0,00	-1,72	-1,72	0,00
Renúncia ITBI - Dívida Ativa - Juros e Multas - 60%	0,00	0,00	0,00	0,00
Renúncia ITBI - Dívida Ativa - Juros e Multas - Educ 25%	0,00	0,00	0,00	0,00
Renúncia ITBI - Dívida Ativa - Juros e Multas - Saúde 15'	0,00	0,00	0,00	0,00
(R)Impostos sobre a Produção, circulação de Mercadorias e Ser	0,00	-6.015,20	-6.015,20	0,00
(R)Imposto sobre Serviços de Qualquer Natureza	0,00	-6.015,20	-6.015,20	0,00
(R)Imposto sobre Serviços de Qualquer Natureza - Principal	0,00	-5.891,64	-5.891,64	0,00
Descontos ISS - Principal	0,00	-2.905,80	-2.905,80	0,00
Descontos ISS - Principal - Rec Ordinários 60%	0,00	0,00	0,00	0,00
Descontos ISS - Principal - Educação 25%	0,00	0,00	0,00	0,00
Descontos ISS - Principal - Saúde 15%	0,00	0,00	0,00	0,00
Restituição ISS - Principal	0,00	-2.394,42	-2.394,42	0,00
Restituição ISS - Principal - Rec Ordinários 60%	0,00	0,00	0,00	0,00
Restituição ISS - Principal - Educação 25%	0,00	0,00	0,00	0,00
Restituição ISS - Principal - Saúde 15%	0,00	0,00	0,00	0,00
Renuncia ISS - Principal	0,00	-591,42	-591,42	0,00
Renuncia ISS - Principal - Rec Ordinários 60%	0,00	0,00	0,00	0,00
Renuncia ISS - Principal - Educação 25%	0,00	0,00	0,00	0,00
Renuncia ISS - Principal - Saúde 15%	0,00	0,00	0,00	0,00
(R)Imposto sobre Serviços de Qualquer Natureza - Multas e	0,00	-46,78	-46,78	0,00
Renúncia ISS - Multas e Juros	0,00	-46,78	-46,78	0,00
Renúncia ISS - Multas e Juros - Rec Ordinários 60%	0,00	0,00	0,00	0,00
Renúncia ISS - Multas e Juros - Educação 25%	0,00	0,00	0,00	0,00
Renúncia ISS - Multas e Juros - Saúde 15%	0,00	0,00	0,00	0,00
(R)Imposto sobre Serviços de Qualquer Natureza - Dívida At	0,00	-58,37	-58,37	0,00
Renúncia ISS- Dívida Ativa	0,00	-58,37	-58,37	0,00
Renúncia ISS- Dívida Ativa - Rec Ordinários 60%	0,00	0,00	0,00	0,00
Renúncia ISS- Dívida Ativa - Educação 25%	0,00	0,00	0,00	0,00
Renúncia ISS- Dívida Ativa - Saúde 15%	0,00	0,00	0,00	0,00
(R)Imposto sobre Serviços de Qualquer Natureza - Dívida At	0,00	-18,41	-18,41	0,00
Renúncia ISS- Dívida Ativa - Multas e Juros	0,00	-18,41	-18,41	0,00
Renúncia ISS- Dívida Ativa - Multas e Juros - 60%	0,00	0,00	0,00	0,00
Renúncia ISS- Dívida Ativa - Multas e Juros - Educ 25%	0,00	0,00	0,00	0,00
Renúncia ISS- Dívida Ativa - Multas e Juros - Saúde 15%	0,00	0,00	0,00	0,00
Taxas	0,00	-45.382,91	-45.382,91	0,00
Dedução Taxas pelo Exercício do Poder de Polícia	0,00	-39.164,11	-39.164,11	0,00
Dedução Taxas de Inspeção, Controle e Fiscalização	0,00	-39.164,11	-39.164,11	0,00
Dedução Taxas de Inspeção, Controle e Fiscalização	0,00	-39.164,11	-39.164,11	0,00
Taxas	0,00	-39.000,58	-39.000,58	0,00
DeduçãoTx de Inspeção, Controle e Fiscalização - TFLF - I	0,00	-38.529,64	-38.529,64	0,00
Desconto Tx de Inspeção, Controle e Fiscalização - TFLF	0,00	0,00	0,00	0,00
Restituição Tx de Inspeção, Controle e Fiscalização - TF	0,00	0,00	0,00	0,00
Renúncia Tx de Inspeção, Controle e Fiscalização - TFLF	0,00	0,00	0,00	0,00
Devolução - Taxa de Inspeção, Controle e Fiscalização - Al	0,00	-470,94	-470,94	0,00
Restituição Taxa de Inspeção, Controle e Fiscalização - /	0,00	0,00	0,00	0,00
Renuncia Taxa de Inspeção, Controle e Fiscalização - Al	0,00	0,00	0,00	0,00
Renúncia Taxa de Inspeção, Controle e Fiscalização - TFLF -	0,00	-65,56	-65,56	0,00

Títulos	Orçada	Arrecadada	Diferenças	
			Para mais	Para Menos
Dedução Txs de Inspeção, Controle e Fiscalização - TFLF	0,00	-64,83	-64,83	0,00
Renúncia Txs de Inspeção, Controle e Fiscalização - TFL	0,00	0,00	0,00	0,00
Taxa de Inspeção, Controle e Fiscalização - Alvará Sanitari	0,00	-0,73	-0,73	0,00
Renúncia Taxa de Inspeção, Controle e Fiscalização - Al	0,00	0,00	0,00	0,00
Taxas de Inspeção, Controle e Fiscalização - Dívida Ativa	0,00	-84,77	-84,77	0,00
Renúncia Taxas de Inspeção, Controle e Fiscalização - TFI	0,00	-81,48	-81,48	0,00
Renúncia Txs de Inspeção, Controle e Fiscalização - TFL	0,00	0,00	0,00	0,00
Taxas de Inspeção, Controle e Fiscalização - Alvará Sanitá	0,00	-3,29	-3,29	0,00
Renúncia Taxas de Inspeção, Controle e Fiscalização - A	0,00	0,00	0,00	0,00
Dedução Taxa de Inspeção, Controle e Fiscalização - Dívida	0,00	-13,20	-13,20	0,00
Renúncia TFLF - Dívida Ativa - Multas e Juros	0,00	-13,00	-13,00	0,00
Renúncia Taxas de Inspeção, Controle e Fiscalização - D	0,00	0,00	0,00	0,00
Taxas de Inspeção, Controle e Fiscalização - Alvará Sanitá	0,00	-0,20	-0,20	0,00
Renúncia Txs de Inspeção, Controle e Fiscalização - Alv	0,00	0,00	0,00	0,00
Taxas pela Prestação de Serviços	0,00	-6.218,80	-6.218,80	0,00
Taxas pela Prestação de Serviços	0,00	-6.218,80	-6.218,80	0,00
Taxas pela Prestação de Serviços	0,00	-6.218,80	-6.218,80	0,00
Dedução Taxas pela Prestação de Serviços - Principal - Outr	0,00	-5.426,49	-5.426,49	0,00
Dedução Tx de prestação de serviços - coleta de Lixo	0,00	-2.417,29	-2.417,29	0,00
Restituição Tx de prestação de serviços - coleta de Lixo	0,00	0,00	0,00	0,00
Renúncia Tx de prestação de serviços - coleta de Lixo	0,00	0,00	0,00	0,00
Dedução Txs Prestação de Serviços - Principal - Outros	0,00	-3.009,20	-3.009,20	0,00
Restituição Txs Prestação de Serviços - Principal - Outr	0,00	0,00	0,00	0,00
Renúncia Txs Prestação de Serviços - Principal - Outros	0,00	0,00	0,00	0,00
Dedução Taxas pela Prestação de Serviços - Multas e Juros	0,00	-182,64	-182,64	0,00
Renúncia Taxas pela Prestação de Serviços - Multas e Jur	0,00	-182,64	-182,64	0,00
Dedução Taxas pela Prestação de Serviços - Dívida Ativa	0,00	-477,03	-477,03	0,00
Renúncia Taxas pela Prestação de Serviços - Dívida Ativa	0,00	-477,03	-477,03	0,00
Dedução Taxas pela Prestação de Serviços - Dívida Ativa - M	0,00	-132,64	-132,64	0,00
Renúncia Taxas pela Prestação de Serviços - Dívida Ativa	0,00	-132,64	-132,64	0,00
Deduções Receita Patrimonial	0,00	-1.838,86	-1.838,86	0,00
Dedução Rec. Remun Dep. banc rec vinc - CONV FEDERAL	0,00	-1.838,86	-1.838,86	0,00
Dedução Rec. Remun Dep. banc rec vinc - CONV FEDERAL	0,00	-1.838,86	-1.838,86	0,00
Dedução Rec. Remun Dep. banc rec vinc - CONV FEDERAL	0,00	-1.838,86	-1.838,86	0,00
Dedução Rec. Remun Dep. banc rec vinc - CONV FEDERAL	0,00	-1.838,86	-1.838,86	0,00
Dedução Rec. Remun Dep. banc rec vinc - CONV FEDERAL	0,00	-1.838,86	-1.838,86	0,00
Dedução Rec. Remun Dep. banc rec vinc - CONV FEDER	0,00	-676,92	-676,92	0,00
Devolução - PROGRAMA COMPUTADORES INTERATIVC	0,00	-1.161,94	-1.161,94	0,00
Dedução Receita de Serviços	0,00	-83,93	-83,93	0,00
Dedução Serviços Administrativos e Comerciais Gerais	0,00	-83,73	-83,73	0,00
Dedução Serviços Administrativos e Comerciais Gerais	0,00	-83,73	-83,73	0,00
Dedução Serviços Administrativos e Comerciais Gerais	0,00	-83,73	-83,73	0,00
Dedução Serviços Administrativos e Comerciais Gerais - Prir	0,00	-83,73	-83,73	0,00
Restituição Serviços Adm e Com Gerais - Principal - Ta	0,00	-83,73	-83,73	0,00
Outros Serviços	0,00	-0,20	-0,20	0,00
Outros Serviços	0,00	-0,20	-0,20	0,00
Outros Serviços	0,00	-0,20	-0,20	0,00
Outros Serviços - Dívida Ativa	0,00	-0,16	-0,16	0,00
Renúncia Outros Serviços - Dívida Ativa	0,00	-0,16	-0,16	0,00



Títulos	Orçada	Arrecadada	Diferenças	
			Para mais	Para Menos
Outros Serviços - Dívida Ativa - Multas e Juros	0,00	-0,04	-0,04	0,00
Renúncia Desconto Outros Serviços - Dívida Ativa - Multas	0,00	-0,04	-0,04	0,00
(R) DEDUÇÕES RECEITA TRANSFERÊNCIA CORRENTE	-10.590.200,00	-11.881.432,42	-1.309.602,69	-18.370,27
(R) Transferências da União e de suas Entidades	-4.416.200,00	-4.948.882,06	-548.682,06	-16.000,00
(R) Transferências da União - Específica E/M	-4.416.200,00	-4.948.882,06	-548.682,06	-16.000,00
(R) Participação na Receita da União	-4.400.200,00	-4.948.882,06	-548.682,06	0,00
(R) Cota-Parte do Fundo de Participação dos Municípios - Cota	-4.400.000,00	-4.943.222,69	-543.222,69	0,00
(R) Cota-Parte do Fundo de Participação dos Municípios - Co	-4.400.000,00	-4.943.222,69	-543.222,69	0,00
(R) Cota-Parte do Fundo de Participação dos Municípios - C	-4.400.000,00	-4.943.222,69	-543.222,69	0,00
Cota-Parte do Imposto Sobre a Propriedade Territorial Rural	-200,00	-5.659,37	-5.459,37	0,00
Cota-Parte do Imposto Sobre a Propriedade Territorial Rural	-200,00	-5.659,37	-5.459,37	0,00
Transferência Financeira do ICMS – Desoneração – L.C. Nº 87/9	-16.000,00	0,00	0,00	-16.000,00
Transferência Financeira do ICMS – Desoneração – L.C. Nº 87	-16.000,00	0,00	0,00	-16.000,00
Transferência Financeira do ICMS – Desoneração – L.C. Nº 87	-16.000,00	0,00	0,00	-16.000,00
(R) Transferências dos Estados e do Distrito Federal e de suas Entid.	-6.174.000,00	-6.932.550,36	-760.920,63	-2.370,27
Transf. de Recursos do Fund.Nac.Des.Educação -FDNE	0,00	-145.997,62	-145.997,62	0,00
Transf. de Recursos do Fund.Nac.Des.Educação -FDNE	0,00	-145.997,62	-145.997,62	0,00
Transf. de Recursos do Fund.Nac.Des.Educação -FDNE	0,00	-145.997,62	-145.997,62	0,00
Transf. de Recursos do Fund.Nac.Des.Educação -FDNE	0,00	-145.997,62	-145.997,62	0,00
Transf. FNDE - Apoio a Creches - Brasil Carinhoso	0,00	-145.997,62	-145.997,62	0,00
(R) Transferências dos Estados - Específica E/M	-6.174.000,00	-6.786.552,74	-614.923,01	-2.370,27
(R) Participação na Receita dos Estados	-6.174.000,00	-6.786.552,74	-614.923,01	-2.370,27
(R) Cota-Parte do ICMS	-5.000.000,00	-5.518.896,40	-518.896,40	0,00
(R) Cota-Parte do ICMS - Principal - FUNDEB	-5.000.000,00	-5.518.896,40	-518.896,40	0,00
(R) Cota-Parte do IPVA	-1.100.000,00	-1.196.026,61	-96.026,61	0,00
(R) Cota-Parte do IPVA - Principal	-1.100.000,00	-1.196.026,61	-96.026,61	0,00
(R) Cota-Parte do IPI - Municípios	-74.000,00	-71.629,73	0,00	-2.370,27
(R) Cota-Parte do IPI - Municípios - Principal	-74.000,00	-71.629,73	0,00	-2.370,27
(R) DEDUÇÕES DAS OUTRAS RECEITAS	0,00	-3.302,22	-3.302,22	0,00
DEdução Multas Administrativas, Contratuais e Judiciais	0,00	-3.189,78	-3.189,78	0,00
Dedução Multas Previstas em Legislação Específica	0,00	-3.189,78	-3.189,78	0,00
Dedução Multas Previstas em Legislação Específica	0,00	-3.189,78	-3.189,78	0,00
Dedução Multas Previstas em Legislação Específica - Princip	0,00	-3.189,78	-3.189,78	0,00
Restituição Multas Previstas em Legislação Específica - Pr	0,00	-3.189,78	-3.189,78	0,00
Restituição - Multas Previstas em Legislação Específica	0,00	0,00	0,00	0,00
(R) DEDUÇÕES DAS OUTRAS RECEITAS	0,00	-112,44	-112,44	0,00
Dedução ônus Sucumbência	0,00	-112,44	-112,44	0,00
Dedução ônus Sucumbência - Principal	0,00	-112,44	-112,44	0,00
Desconto - Dedução ônus Sucumbência - Principal	0,00	-92,33	-92,33	0,00
Restituição - Dedução ônus Sucumbência - Principal	0,00	-92,33	-92,33	0,00
Desconto - Dedução ônus Sucumbência - Multas e Juros	0,00	-20,11	-20,11	0,00
Restituição --Dedução ônus Sucumbência - Multas e Juros	0,00	-20,11	-20,11	0,00
RECEITAS DE CAPITAL	0,00	-634.176,38	-634.176,38	0,00
RECEITAS DE CAPITAL	0,00	-634.176,38	-634.176,38	0,00
RECEITAS DE CAPITAL	0,00	-634.176,38	-634.176,38	0,00
RECEITAS DE CAPITAL	0,00	-594.640,51	-594.640,51	0,00
RECEITAS DE CAPITAL	0,00	-594.640,51	-594.640,51	0,00
RECEITAS DE CAPITAL	0,00	-594.640,51	-594.640,51	0,00
RECEITAS DE CAPITAL	0,00	-594.640,51	-594.640,51	0,00
RECEITAS DE CAPITAL	0,00	-594.640,51	-594.640,51	0,00



Títulos	Orçada	Arrecadada	Diferenças	
			Para mais	Para Menos
DESPEZA DE CAPITAL	0,00	-39.535,87	-39.535,87	0,00
DESPEZA DE CAPITAL	0,00	-33.048,69	-33.048,69	0,00
(R) Transferencia Convênio Estado	0,00	-33.048,69	-33.048,69	0,00
(R) Transferencia Convênio Estado	0,00	-33.048,69	-33.048,69	0,00
(R) Tranf. Con. Estado - Pav Gustavo Perfeito	0,00	-51,04	-51,04	0,00
Devolução de Convenio Pav Acesso norte	0,00	-32.997,65	-32.997,65	0,00
Deduções	0,00	-6.487,18	-6.487,18	0,00
Deduções	0,00	-6.487,18	-6.487,18	0,00
Deduções - Coofinanciamento FEAS PSB	0,00	-6.487,18	-6.487,18	0,00
Totais:	189.888.464,64	162.274.640,74	26.901.821,95	54.515.645,85

IMBITUBA, 24/04/2020

ROSENVALDO DA SILVA JUNIOR

Prefeito Municipal

ADRIANE MARTINS LUIZ

Secretária Municipal da Fazenda



Máscara	Subsist. C.	Sup. Fin.	Descrição	Saldo Anterior	Débitos	Créditos	Saldo Atual
4.5.1.1.2 (0)	P		TRANSFERÊNCIAS RECEBIDAS PARA A EXECUÇÃO ORÇAMENTÁRIA - IN	0,00	63.692,91	35.070.874,06	35.007.181,15C
4.5.1.1.2.00.00.00.00.000001 (0)	P		Transferência Recebida Câmara	0,00	0,00	950.614,62	950.614,62C
4.5.1.1.2.00.00.00.00.000002 (0)	P		Transferências Recebidas da PMI	0,00	61.280,48	20.879.112,17	20.817.831,69C
4.5.1.1.2.00.00.00.00.000003 (0)	P		Transferências Recebidas PMI	0,00	2.412,39	3.404.193,10	3.401.780,71C
4.5.1.1.2.00.00.00.00.000005 (0)	P		Transferências Recebidas PMI	0,00	0,00	130.700,00	130.700,00C
4.5.1.1.2.00.00.00.00.000006 (0)	P		Transferência Recebida Funrebom	0,00	0,00	84.746,63	84.746,63C
4.5.1.1.2.00.00.00.00.000006 (0)	P		Transferências Recebidas PMI	0,00	0,00	158.625,00	158.625,00C
			TOTAL:	0,00	63.692,91	35.070.874,06	35.007.181,15C



Máscara	Subsist. C.	Sup. Fin.	Descrição	Saldo Anterior	Débitos	Créditos	Saldo Atual
2.1.8.8			VALORES RESTITUÍVEIS	5.411.725,65C	14.093.545,17	13.616.391,84	4.934.572,32C
2.1.8.8.1			VALORES RESTITUÍVEIS - CONSOLIDAÇÃO	5.411.725,65C	14.093.545,17	13.616.391,84	4.934.572,32C
2.1.8.8.1.01			CONSIGNAÇÕES	5.117.251,46C	13.821.145,19	13.371.074,93	4.667.181,20C
2.1.8.8.1.01.02			INSS	837.284,05C	6.013.536,58	6.074.345,51	898.092,98C
2.1.8.8.1.01.02.00.00.000001 (0)	P	F	I.N.S.S.	611,82C	262.485,01	261.873,19	0,00
2.1.8.8.1.01.02.00.00.000001 (0)	P	F	I.N.S.S. sobre Folha	110.825,47C	1.255.858,55	1.241.855,95	96.822,87C
2.1.8.8.1.01.02.00.00.000001 (0)	P	F	INSS - AUTONOMOS	2.334,44C	0,00	0,00	2.334,44C
2.1.8.8.1.01.02.00.00.000001 (0)	P	F	INSS - Pessoa Física	99,00C	0,00	0,00	99,00C
2.1.8.8.1.01.02.00.00.000001 (0)	P	F	INSS - Sobre Folha	384.833,07C	3.504.310,57	3.601.649,84	482.172,34C
2.1.8.8.1.01.02.00.00.000001 (0)	P	F	INSS Folha - NACA - Votorantin	1.039,80C	0,00	0,00	1.039,80C
2.1.8.8.1.01.02.00.00.000001 (0)	P	F	INSS TERCEIROS - PJ	75.039,17C	764.728,76	733.569,97	43.880,38C
2.1.8.8.1.01.02.00.00.000002 (0)	P	F	INSS - FOLHA	1.335,41C	0,00	0,00	1.335,41C
2.1.8.8.1.01.02.00.00.000002 (0)	P	F	INSS - Pessoa Jurídica	1.347,80C	0,00	0,00	1.347,80C
2.1.8.8.1.01.02.00.00.000002 (0)	P	F	INSS - PESSOA JURÍDICA	209,55C	3.671,71	3.671,71	209,55C
2.1.8.8.1.01.02.00.00.000002 (0)	P	F	INSS - TERCEIROS PJ - CONVENIO ESTADO	53.733,94C	13.707,94	13.707,94	53.733,94C
2.1.8.8.1.01.02.00.00.000002 (0)	P	F	INSS Pessoa Jurídica	100.804,97C	195.371,70	196.621,14	102.054,41C
2.1.8.8.1.01.02.00.00.000003 (0)	P	F	INSS - Autônomos	66.222,06C	264,00	7.135,75	73.093,81C
2.1.8.8.1.01.02.00.00.000003 (0)	P	F	INSS - Folha de Pagamento	8.708,56C	0,00	0,00	8.708,56C
2.1.8.8.1.01.02.00.00.000003 (0)	P	F	INSS - Pessoa Física	192,50C	0,00	0,00	192,50C
2.1.8.8.1.01.02.00.00.000003 (0)	P	F	INSS - Pessoa Jurídica	2.450,97C	12.940,34	13.941,02	3.451,65C
2.1.8.8.1.01.02.00.00.000004 (0)	P	F	INSS - Pessoa Física	2.440,66C	198,00	319,00	2.561,66C
2.1.8.8.1.01.02.00.00.000004 (0)	P	F	INSS - Terceiros	4.927,15C	0,00	0,00	4.927,15C
2.1.8.8.1.01.02.00.00.000005 (0)	P	F	INSS - Sobre Folha - Sentinela	8.178,22C	0,00	0,00	8.178,22C
2.1.8.8.1.01.02.00.00.000006 (0)	P	F	INSS - Folha Fundeb 40%	72,31C	0,00	0,00	72,31C
2.1.8.8.1.01.02.00.00.000006 (0)	P	F	INSS - Sobre folha - CRAS	562,67C	0,00	0,00	562,67C
2.1.8.8.1.01.02.00.00.000007 (0)	P	F	INSS - Folha Ensino Infantil	8.760,16C	0,00	0,00	8.760,16C
2.1.8.8.1.01.02.00.00.000007 (0)	P	F	INSS - Sobre folha - ACESSUAS	1.839,48C	0,00	0,00	1.839,48C
2.1.8.8.1.01.02.00.00.000009 (0)	P	F	INSS - FONTE DE RECURSO 763 - FNDE	16,37C	0,00	0,00	16,37C
2.1.8.8.1.01.02.00.00.000009 (0)	P	F	INSS - Recurso 782 - SCFV	258,50C	0,00	0,00	258,50C
2.1.8.8.1.01.02.00.00.000010 (0)	P	F	INSS - FONTE DE RECURSO 168 - SALARIO EDUCAÇÃO	440,00C	0,00	0,00	440,00C
2.1.8.8.1.01.04			IMPOSTO SOBRE A RENDA RETIDO NA FONTE - IRRF	984.120,15C	2.802.092,42	2.249.425,19	431.452,92C
2.1.8.8.1.01.04.00.00.000001 (0)	P	F	I.R.R.F	73.699,03C	113.426,98	39.860,31	132,36C
2.1.8.8.1.01.04.00.00.000001 (0)	P	F	I.R.R.F - Fundeb 60% (Não utilizar)	0,00	9.439,07	9.439,07	0,00
2.1.8.8.1.01.04.00.00.000001 (0)	P	F	I.R.R.F - Pessoa Física	13,50C	0,00	0,00	13,50C
2.1.8.8.1.01.04.00.00.000001 (0)	P	F	I.R.R.F - Pessoa Jurídica	1.530,75C	38,23	0,00	1.492,52C
2.1.8.8.1.01.04.00.00.000001 (0)	P	F	I.R.R.F. - Folha de Pagamento	148,58C	148,58	0,00	0,00
2.1.8.8.1.01.04.00.00.000001 (0)	P	F	I.R.R.F. - sobre Folha	209.285,61C	697.044,30	489.116,26	1.357,57C
2.1.8.8.1.01.04.00.00.000001 (0)	P	F	IMPOSTO DE RENDA RETIDO NA FONTE-IRRF	62,12C	208.519,36	208.457,24	0,00
2.1.8.8.1.01.04.00.00.000002 (0)	P	F	I.R.R.F - Pessoa Física	272,24C	150,06	109,56	231,74C
2.1.8.8.1.01.04.00.00.000002 (0)	P	F	I.R.R.F - Pessoa Jurídica	1.001,20C	0,00	945,21	1.946,41C
2.1.8.8.1.01.04.00.00.000002 (0)	P	F	I.R.R.F - Sentinela	7,57C	0,00	0,00	7,57C
2.1.8.8.1.01.04.00.00.000002 (0)	P	F	I.R.R.F - Serviços	0,00	4.249,35	4.249,35	0,00
2.1.8.8.1.01.04.00.00.000003 (0)	P	F	I.R.R.F - Pessoa Física	120.786,09C	4.561,08	53.583,24	169.808,25C
2.1.8.8.1.01.04.00.00.000003 (0)	P	F	I.R.R.F. - Prefeitura	17.864,18C	36.054,08	30.826,91	12.637,01C
2.1.8.8.1.01.04.00.00.000004 (0)	P	F	I.R.R.F. - RECURSO 171 - CONVENIO ESTADO	432,71C	0,00	0,00	432,71C
2.1.8.8.1.01.04.00.00.000004 (0)	P	F	I.R.R.F. - Recurso 782 - SCFV	4,80C	0,00	0,00	4,80C

SANTA CATARINA
PREFEITURA MUNICIPAL DE IMBITUBA

Balancete de Verificação de Janeiro até Dezembro - 2019

Página: 2/6

Máscara	Subsist. C.	Sup. Fin.	Descrição	Saldo Anterior	Débitos	Créditos	Saldo Atual
2.1.8.8.1.01.04.00.00.000004 (0)	P	F	IRRF - Folha de Pagamento	0,80C	0,00	0,00	0,80C
2.1.8.8.1.01.04.00.00.000005 (0)	P	F	I.R.R.F. - Recurso 168	261,08C	0,00	0,00	261,08C
2.1.8.8.1.01.04.00.00.000005 (0)	P	F	I.R.R.F. - RECURSO 168 - SALARIO EDUCAÇÃO	57,88C	0,00	0,00	57,88C
2.1.8.8.1.01.04.00.00.000006 (0)	P	F	I.R.R.F. - RECURSO 138 - OPER. CRÉDITO	4.342,50C	0,00	0,00	4.342,50C
2.1.8.8.1.01.04.00.01			RETENÇÃO IRRF S/RENDIMENTO TRABALHO SERVIDORES ATIVOS	554.328,51C	1.728.461,33	1.412.838,04	238.705,22C
2.1.8.8.1.01.04.00.01.000001 (0)	P	F	I.R.R.F. - (Folha) - Servidores	254,87C	0,00	0,00	254,87C
2.1.8.8.1.01.04.00.01.000001 (0)	P	F	I.R.R.F. (Folha) - Recursos Próprios Funcionários Prefeitura	554.073,64C	1.728.461,33	1.412.477,04	238.089,35C
2.1.8.8.1.01.04.00.01.000003 (0)	P	F	I.R.R.F. (Folha) - FUNDEB 40%	0,00	0,00	361,00	361,00C
2.1.8.8.1.01.04.00.03 (0)	P	F	IMPOSTOS A REPASSAR - IRRF	21,00C	0,00	0,00	21,00C
2.1.8.8.1.01.08 (0)	P	F	ISS	70,00C	0,00	0,00	70,00C
2.1.8.8.1.01.08.00.00.000001 (0)	P	F	I.S.S. Imposto Sobre Serviço	45,50C	0,00	0,00	45,50C
2.1.8.8.1.01.08.00.00.000001 (0)	P	F	IMPOSTO S/ SERVIÇO RETIDO	0,00	3.393,80	3.393,80	0,00
2.1.8.8.1.01.08.00.00.000001 (0)	P	F	Imposto S/ Sobre Serviço/ISS	2.049,19C	16.202,97	17.758,90	3.605,12C
2.1.8.8.1.01.08.00.00.000001 (0)	P	F	ISS	204.355,08C	737.904,23	738.270,93	204.721,78C
2.1.8.8.1.01.08.00.00.000001 (0)	P	F	ISS - RETENÇÃO	45,00C	4.902,42	4.902,42	45,00C
2.1.8.8.1.01.08.00.00.000001 (0)	P	F	ISS RETENÇÃO	26,30C	0,00	37,60	63,90C
2.1.8.8.1.01.08.00.00.000002 (0)	P	F	ISS - Recurso 777	106,36C	0,00	0,00	106,36C
2.1.8.8.1.01.08.00.00.000003 (0)	P	F	ISS - Recurso 780	369,08C	0,00	0,00	369,08C
2.1.8.8.1.01.08.00.00.000004 (0)	P	F	ISS - Recurso 157 - Convênio Estado	28,00C	0,00	0,00	28,00C
2.1.8.8.1.01.08.00.00.000005 (0)	P	F	ISS - Recurso 782 - SCFV	9,60C	0,00	0,00	9,60C
2.1.8.8.1.01.08.00.00.000006 (0)	P	F	ISS - Recurso 165; 152	7,35C	0,00	0,00	7,35C
2.1.8.8.1.01.08.00.00.000007 (0)	P	F	ISS - Recurso 168	870,27C	0,00	0,00	870,27C
2.1.8.8.1.01.08.00.00.000008 (0)	P	F	ISS - Recurso 785	98,76C	0,00	0,00	98,76C
2.1.8.8.1.01.09			OUTROS TRIBUTOS ESTADUAIS E MUNICIPAIS	207.382,97C	491.791,22	372.889,78	88.481,53C
2.1.8.8.1.01.09.00.00.000001 (0)	P	F	ISS - RECURSO 763 -FNDE	1.877,46C	0,00	0,00	1.877,46C
2.1.8.8.1.01.09.00.00.000002 (0)	P	F	ISS - FONTE DE RECURSO 168 - SALARIO EDUCAÇÃO	1.287,01C	0,00	0,00	1.287,01C
2.1.8.8.1.01.09.00.00.000003 (0)	P	F	ISS - RECURSOS PRÓPRIOS	491,28C	0,00	0,00	491,28C
2.1.8.8.1.01.09.00.00.000004 (0)	P	F	ISS - RECURSO PASSE ESCOLAR - ESTADO - 198	2.259,10C	0,00	0,00	2.259,10C
2.1.8.8.1.01.09.00.00.000007 (0)	P	F	ISS - RECURSO 52 - TRANSP. ESCOLAR	26,25C	0,00	0,00	26,25C
2.1.8.8.1.01.09.00.00.000009 (0)	P	F	ISS - RECURSO 202 - SUP. SAL. ED.	3,00C	0,00	0,00	3,00C
2.1.8.8.1.01.09.00.00.000011 (0)	P	F	ISS	201.438,87C	491.791,22	372.889,78	82.537,43C
2.1.8.8.1.01.10			PENSÃO ALIMENTÍCIA	23.853,15C	238.381,84	254.835,62	40.306,93C
2.1.8.8.1.01.10.00.00.000001 (0)	P	F	Pensão Alimentícia	7.188,82C	42.252,23	42.536,55	7.473,14C
2.1.8.8.1.01.10.00.00.000001 (0)	P	F	PENSOES ALIMENTÍCIAS	0,00	12.974,00	12.974,00	0,00
2.1.8.8.1.01.10.00.00.000001 (0)	P	F	Pensões Alimentícias	257,63C	67.980,27	73.686,36	5.963,72C
2.1.8.8.1.01.10.00.00.000004 (0)	P	F	MARIA DAS GRAÇAS GONÇALVES FRASSET (NIVALDO DA SILVA)	4.397,76C	12.995,89	8.598,13	0,00
2.1.8.8.1.01.10.00.00.000006 (0)	P	F	ESPÓLIO LOURIVAL SILVEIRA	12.008,94C	4.002,98	2.001,49	10.007,45C
2.1.8.8.1.01.10.00.00.000007 (0)	P	F	Pensão por Morte - PDV	0,00	98.176,47	115.039,09	16.862,62C
2.1.8.8.1.01.13			RETENÇÕES - ENTIDADES REPRESENTATIVAS DE CLASSES	362.948,90C	128.854,95	132.801,08	366.895,03C
2.1.8.8.1.01.13.00.00.000001 (0)	P	F	CONTRIBUIÇÃO SINDICAL	1.612,16C	0,00	0,00	1.612,16C
2.1.8.8.1.01.13.00.00.000001 (0)	P	F	Contribuição Sindical	14.430,61C	0,00	0,00	14.430,61C
2.1.8.8.1.01.13.00.00.000001 (0)	P	F	Contribuição Sindical - NACA	168,67C	0,00	0,00	168,67C
2.1.8.8.1.01.13.00.00.000001 (0)	P	F	SITRASEPUMIM	44.053,54C	121.707,08	125.358,69	47.705,15C
2.1.8.8.1.01.13.00.00.000002 (0)	P	F	Contribuição Sindical	85.974,92C	0,00	0,00	85.974,92C
2.1.8.8.1.01.13.00.00.000002 (0)	P	F	Contribuição Sindical - Sentinela	450,18C	0,00	0,00	450,18C
2.1.8.8.1.01.13.00.00.000002 (0)	P	F	SIDETRI	567,36C	2.881,81	2.866,55	552,10C

SANTA CATARINA
PREFEITURA MUNICIPAL DE IMBITUBA

Balancete de Verificação de Janeiro até Dezembro - 2019

Página: 3/6

Máscara	Subsist. C.	Sup. Fin.	Descrição	Saldo Anterior	Débitos	Créditos	Saldo Atual
2.1.8.8.1.01.13.00.00.000003 (0)	P	F	Contribuição Sindical	193.357,65C	0,00	0,00	193.357,65C
2.1.8.8.1.01.13.00.00.000003 (0)	P	F	Contribuição Sindical - CRAS	55,57C	0,00	0,00	55,57C
2.1.8.8.1.01.13.00.00.000004 (0)	P	F	Contribuição Sindical - ACESSUAS	106,92C	0,00	0,00	106,92C
2.1.8.8.1.01.13.00.00.000004 (0)	P	F	SITRASEPUMIM - Folha Fundeb 60%	0,00	27,07	27,07	0,00
2.1.8.8.1.01.13.00.00.000005 (0)	P	F	SITRASEPUMIM - Folha Fundeb 40%	0,00	5,39	5,39	0,00
2.1.8.8.1.01.13.00.00.000005 (0)	P	F	SITRASEPUMIN	839,38C	4.233,60	4.543,38	1.149,16C
2.1.8.8.1.01.13.00.00.000007 (0)	P	F	Contribuição Sindical - Fundeb 60%	14.546,49C	0,00	0,00	14.546,49C
2.1.8.8.1.01.13.00.00.000008 (0)	P	F	Contribuição Sindical - Fundeb 40%	6.785,45C	0,00	0,00	6.785,45C
2.1.8.8.1.01.14			RETENÇÕES - PLANOS DE SEGUROS	762,17C	3.951,73	3.803,03	613,47C
2.1.8.8.1.01.14.00.00.000002 (0)	P	F	Vida Assessoramento Seguro Ltda	71,80C	0,00	0,00	71,80C
2.1.8.8.1.01.14.00.00.000003 (0)	P	F	Previdência do Sul Seguros e Rendas	50,61C	0,00	0,00	50,61C
2.1.8.8.1.01.14.00.00.000005 (0)	P	F	PREVISUL - Previdência do Sul Seguros e Rendas	67,48C	0,00	0,00	67,48C
2.1.8.8.1.01.14.00.00.000006 (0)	P	F	UNIMED SEGUROS	572,28C	3.951,73	3.803,03	423,58C
2.1.8.8.1.01.15			RETENÇÕES - EMPRÉSTIMOS E FINANCIAMENTOS	2.469.214,28C	3.122.075,31	3.244.433,97	2.591.572,94C
2.1.8.8.1.01.15.00.00.000001 (0)	P	F	Besc Financeira	10.309,77C	0,00	0,00	10.309,77C
2.1.8.8.1.01.15.00.00.000001 (0)	P	F	BESC Financeira - Empréstimos	0,00	24.839,08	24.839,08	0,00
2.1.8.8.1.01.15.00.00.000001 (0)	P	F	EMPR CONSIG CAIXA	0,00	77.072,93	77.072,93	0,00
2.1.8.8.1.01.15.00.00.000002 (0)	P	F	GBSR	90,00C	0,00	0,00	90,00C
2.1.8.8.1.01.15.00.00.000003 (0)	P	F	BANCO CRUZEIRO DO SUL - Empréstimos	1.181,11C	0,00	0,00	1.181,11C
2.1.8.8.1.01.15.00.00.000003 (0)	P	F	Banco do Brasil - Empréstimos	68.509,65C	12.026,69	11.476,96	67.959,92C
2.1.8.8.1.01.15.00.00.000003 (0)	P	F	Bradesco - Consignado Folha Pagamento	98,48C	0,00	0,00	98,48C
2.1.8.8.1.01.15.00.00.000004 (0)	P	F	Banco Cruzeiro do Sul - Empréstimos	286,86C	0,00	0,00	286,86C
2.1.8.8.1.01.15.00.00.000004 (0)	P	F	Caixa Financeira - Empréstimos	90.870,08C	48.787,90	52.307,42	94.389,60C
2.1.8.8.1.01.15.00.00.000004 (0)	P	F	EMPR CONSIG SICREDI	0,00	101.319,63	101.319,63	0,00
2.1.8.8.1.01.15.00.00.000006 (0)	P	F	CAIXA Financeira - Empréstimos	2.107.334,14C	1.422.922,15	1.532.302,83	2.216.714,82C
2.1.8.8.1.01.15.00.00.000007 (0)	P	F	CAIXA ECONOMICA FEDERAL - Empréstimo	74.085,69C	720.274,21	713.509,20	67.320,68C
2.1.8.8.1.01.15.00.00.000008 (0)	P	F	BRADESCO FINANCEIRA SA - Empréstimo	2.111,56C	9.757,94	8.858,58	1.212,20C
2.1.8.8.1.01.15.00.00.000008 (0)	P	F	Cruzeiro do Sul - Fundo Capacitação	1.611,33C	0,00	0,00	1.611,33C
2.1.8.8.1.01.15.00.00.000009 (0)	P	F	Bradesco Financeira - Empréstimos	2.044,54C	0,00	0,00	2.044,54C
2.1.8.8.1.01.15.00.00.000009 (0)	P	F	ITAU - UNIBANCO - Empréstimos	4.060,66C	29.099,21	26.014,05	975,50C
2.1.8.8.1.01.15.00.00.000010 (0)	P	F	BIORC - Empréstimos	721,46C	1.372,20	968,27	317,53C
2.1.8.8.1.01.15.00.00.000010 (0)	P	F	Bradesco Financeira SA - Empréstimos	170,08C	552,76	510,24	127,56C
2.1.8.8.1.01.15.00.00.000011 (0)	P	F	DAYCOVAL EMPRESTIMO	12.575,25C	113.049,11	109.369,78	8.895,92C
2.1.8.8.1.01.15.00.00.000011 (0)	P	F	ITAU FINANCEIRA - EMPRESTIMOS	315,33C	152,00	0,00	163,33C
2.1.8.8.1.01.15.00.00.000012 (0)	P	F	SANTINVEST EMPRESTIMO	2.262,09C	27.697,67	29.381,05	3.945,47C
2.1.8.8.1.01.15.00.00.000016 (0)	P	F	Caixa Financeira - Empréstimos - Fundeb 60%	0,00	0,00	457,92	457,92C
2.1.8.8.1.01.15.00.00.000017 (0)	P	F	Caixa Financeira - Empréstimos - Fundeb 40%	0,00	72,47	72,47	0,00
2.1.8.8.1.01.15.00.00.000017 (0)	P	F	Daycoval - Empréstimos	3.758,80C	21.727,27	19.241,43	1.272,96C
2.1.8.8.1.01.15.00.00.000018 (0)	P	F	Caixa Financeira - Empréstimos - Ensino Infantil	0,00	1.016,71	1.016,71	0,00
2.1.8.8.1.01.15.00.00.000019 (0)	P	F	Itaú Financeira - Empréstimos	14.004,78C	16.040,58	14.878,52	12.842,72C
2.1.8.8.1.01.15.00.00.000019 (0)	P	F	Santivenst - Empréstimos	1.786,88C	9.616,75	11.240,79	3.410,92C
2.1.8.8.1.01.15.00.00.000028 (0)	P	F	ITAÚ - Unibanco Empréstimos - Fundeb 60%	0,00	0,00	243,47	243,47C
2.1.8.8.1.01.15.00.00.000033 (0)	P	F	BANCO DAYCOVAL S/A	48.851,51C	344.910,60	355.874,58	59.815,49C
2.1.8.8.1.01.15.00.00.000034 (0)	P	F	BANCO DAYCOVAL S/A - FUNDEB 40%	81,15C	653,70	653,70	81,15C
2.1.8.8.1.01.15.00.00.000035 (0)	P	F	BANCO DAYCOVAL S/A - FUNDEB 60%	308,99C	0,00	0,00	308,99C
2.1.8.8.1.01.15.00.00.000036 (0)	P	F	Banco do Brasil Consignado - Fundeb 60%	2.051,72C	0,00	0,00	2.051,72C
2.1.8.8.1.01.15.00.00.000038 (0)	P	F	BIORC Financeira - Empréstimos	165,82C	648,62	661,28	178,48C

SANTA CATARINA
PREFEITURA MUNICIPAL DE IMBITUBA

Balancete de Verificação de Janeiro até Dezembro - 2019

Página: 4/6

Máscara	Subsist. C.	Sup. Fin.	Descrição	Saldo Anterior	Débitos	Créditos	Saldo Atual
2.1.8.8.1.01.15.00.00.000039 (0)	P	F	BANCO BRADESCO SA - EMPRESTIMOS	3.586,85C	20.837,70	22.544,48	5.293,63C
2.1.8.8.1.01.15.00.00.000040 (0)	P	F	SANTINVEST EMPRÉSTIMOS	14.749,84C	110.248,27	121.624,51	26.126,08C
2.1.8.8.1.01.15.00.00.000041 (0)	P	F	BANCO VALOR - EMPRESTIMOS	1.229,86C	7.379,16	7.994,09	1.844,79C
2.1.8.8.1.01.18			RETENÇÃO RELATIVA A SALÁRIO FAMÍLIA NA CONTRIBUIÇÃO PATRONA	7.347,25C	0,00	0,00	7.347,25C
2.1.8.8.1.01.18.00.00.000001 (0)	P	F	SALÁRIO-FAMÍLIA	0,20C	0,00	0,00	0,20C
2.1.8.8.1.01.18.00.00.000001 (0)	P	F	SALÁRIO-FAMÍLIA	7.347,05C	0,00	0,00	7.347,05C
2.1.8.8.1.01.99			OUTROS CONSIGNATÁRIOS	16.258,05C	258.057,72	274.177,10	32.377,43C
2.1.8.8.1.01.99.00.00.000001 (0)	P	F	ASPMI - Associação dos Funcionários	8.723,33C	51.724,71	53.043,72	10.042,34C
2.1.8.8.1.01.99.00.00.000001 (0)	P	F	ASPMI - Associação Funcionários	3.794,92C	31.433,95	30.580,90	2.941,87C
2.1.8.8.1.01.99.00.00.000001 (0)	P	F	ASSOCIACAO ASPMI	0,00	784,61	784,61	0,00
2.1.8.8.1.01.99.00.00.000002 (0)	P	F	ASPMI - Fundeb 60%	10,00C	0,00	0,00	10,00C
2.1.8.8.1.01.99.00.00.000002 (0)	P	F	O GRANDE JORNAL-EDITORA LTDA	0,00	10.060,00	10.060,00	0,00
2.1.8.8.1.01.99.00.00.000003 (0)	P	F	ASPMI - Fundeb 40%	753,00C	0,00	0,00	753,00C
2.1.8.8.1.01.99.00.00.000003 (0)	P	F	RADIO IMBITUBA LTDA	0,00	7.320,00	7.320,00	0,00
2.1.8.8.1.01.99.00.00.000003 (0)	P	F	Tarifa - Ordem Bancária	54,95C	0,00	0,00	54,95C
2.1.8.8.1.01.99.00.00.000003 (0)	P	F	UNIMED	1.644,06C	0,00	0,00	1.644,06C
2.1.8.8.1.01.99.00.00.000003 (0)	P	F	UNIMED - Mensalidade	0,00	1.020,85	1.628,13	607,28C
2.1.8.8.1.01.99.00.00.000004 (0)	P	F	IMPRESSO CATARINENSE LTDA	0,00	11.040,00	11.040,00	0,00
2.1.8.8.1.01.99.00.00.000004 (0)	P	F	UNIMED - Consultas	18,33C	0,00	134,92	153,25C
2.1.8.8.1.01.99.00.00.000005 (0)	P	F	Tarifa - Ordem Bancária (Recurso 00.01.0000)	60,00C	0,00	0,00	60,00C
2.1.8.8.1.01.99.00.00.000006 (0)	P	F	UNIMED - FOLHA MENSAL	11,64C	1.507,82	1.507,82	11,64C
2.1.8.8.1.01.99.00.00.000008 (0)	P	F	LPA COMUNICAÇÃO VISUAL	0,00	2.840,00	2.840,00	0,00
2.1.8.8.1.01.99.00.00.000008 (0)	P	F	UTILCARD	39,00C	0,00	0,00	39,00C
2.1.8.8.1.01.99.00.00.000009 (0)	P	F	REDE WEB DE COMUNICAÇÃO E EVENTOS	0,00	10.450,00	10.450,00	0,00
2.1.8.8.1.01.99.00.00.000010 (0)	P	F	TIPOTIL INDUSTRIA GRÁFICA LTDA	0,00	3.225,00	3.225,00	0,00
2.1.8.8.1.01.99.00.00.000012 (0)	P	F	RÁDIO DIFUSORA DE IMBITUBA	0,00	10.036,80	10.036,80	0,00
2.1.8.8.1.01.99.00.00.000012 (0)	P	F	UNIMED SEGUROS	927,26C	5.218,94	5.218,17	926,49C
2.1.8.8.1.01.99.00.00.000014 (0)	P	F	RÁDIO DIFUSORA 26 DE ABRIL DE IMARUÍ LTDA	0,00	1.200,00	1.200,00	0,00
2.1.8.8.1.01.99.00.00.000014 (0)	P	F	UNIMED SEGUROS - Fundeb 40%	34,70C	0,00	0,00	34,70C
2.1.8.8.1.01.99.00.00.000015 (0)	P	F	OIGO PRODUÇÕES EIRELI ME	0,00	2.100,00	2.100,00	0,00
2.1.8.8.1.01.99.00.00.000021 (0)	P	F	GRAFICA DOMINGOS EXPRESS	0,00	427,35	427,35	0,00
2.1.8.8.1.01.99.00.00.000023 (0)	P	F	O POPULAR CATARINENSE	0,00	19.500,00	19.500,00	0,00
2.1.8.8.1.01.99.00.00.000024 (0)	P	F	CLEBER LATRONICO FELIPE ME	0,00	10.000,00	10.000,00	0,00
2.1.8.8.1.01.99.00.00.000027 (0)	P	F	PROSA & VERSO	0,00	2.232,83	2.232,83	0,00
2.1.8.8.1.01.99.00.00.000029 (0)	P	F	EDITOGRAFIA GRÁFICA LTDA EPP	0,00	3.012,10	3.012,10	0,00
2.1.8.8.1.01.99.00.00.000030 (0)	P	F	J. SCHUTTZ DIVULGAÇÃO E PUBLICIDADE	0,00	3.200,00	3.200,00	0,00
2.1.8.8.1.01.99.00.00.000031 (0)	P	F	LEONARDO JOSÉ FREITAS	0,00	230,00	230,00	0,00
2.1.8.8.1.01.99.00.00.000032 (0)	P	F	LINEART HP IMPRESSOS EIRELI	0,00	450,00	450,00	0,00
2.1.8.8.1.01.99.00.00.000033 (0)	P	F	COMERCIAL MALLETT LTDA	0,00	787,00	787,00	0,00
2.1.8.8.1.01.99.00.00.000034 (0)	P	F	JORNAL DIARIO DO SUL LTDA	0,00	1.200,00	1.200,00	0,00
2.1.8.8.1.01.99.00.00.000035 (0)	P	F	JORGE CARDOSO& CIA LTDA-ME	0,00	1.440,00	1.440,00	0,00
2.1.8.8.1.01.99.00.00.000036 (0)	P	F	LIFEDAY	0,00	21.009,72	21.009,72	0,00
2.1.8.8.1.01.99.00.01			UNIMED - FOLHA MENSAL	186,86C	44.305,73	59.217,72	15.098,85C
2.1.8.8.1.01.99.00.01.000001 (0)	P	F	UNIMED - FOLHA MENSAL (Mensalidade)	186,86C	39.271,98	51.553,72	12.468,60C
2.1.8.8.1.01.99.00.01.000002 (0)	P	F	UNIMED - FOLHA MENSAL (Consulta)	0,00	5.033,75	7.664,00	2.630,25C
2.1.8.8.1.01.99.00.02			UNIMED - FÉRIAS	0,00	300,31	300,31	0,00
2.1.8.8.1.01.99.00.02.000001 (0)	P	F	UNIMED - FÉRIAS (Consulta)	0,00	300,31	300,31	0,00

Máscara	Subsist. C.	Sup. Fin.	Descrição	Saldo Anterior	Débitos	Créditos	Saldo Atual
2.1.8.8.1.03			DEPÓSITOS JUDICIAIS	361,66C	8.204,52	9.187,00	1.344,14C
2.1.8.8.1.03.01			DEPÓSITOS RECEBIDOS POR DETERMINAÇÃO JUDICIAL	361,66C	8.204,52	9.187,00	1.344,14C
2.1.8.8.1.03.01.01			DEPÓSITOS JUDICIAIS	361,66C	8.204,52	9.187,00	1.344,14C
2.1.8.8.1.03.01.01.00.000001 (0)	P	F	JATIR JOÃO DE AMORIM - PROC 00375200704312007	0,00	6.749,82	7.363,44	613,62C
2.1.8.8.1.03.01.01.00.000003 (0)	P	F	DAYANE LUIZ (00005208420115120043) - VARA DO TRABALHO	361,66C	1.454,70	1.823,56	730,52C
2.1.8.8.1.04			DEPÓSITOS NÃO JUDICIAIS	170.772,15C	246.621,71	214.024,06	138.174,50C
2.1.8.8.1.04.01			DEPÓSITOS E CAUÇÕES	44.076,02C	0,00	0,00	44.076,02C
2.1.8.8.1.04.01.00.00.000001 (0)	P	F	Cauções e Garantias Diversas	44.076,02C	0,00	0,00	44.076,02C
2.1.8.8.1.04.03 (0)	P	F	DEPÓSITOS DE TERCEIROS	118.363,48C	241.391,74	208.794,09	85.765,83C
2.1.8.8.1.04.03.00.00.000001 (0)	P	F	PAULO CESAR MIRANDA ME	2,68C	0,00	0,00	2,68C
2.1.8.8.1.04.03.00.00.000007 (0)	P	F	Rádio Difusora de Imbituba - SA	5.656,80C	9.576,00	7.416,00	3.496,80C
2.1.8.8.1.04.03.00.00.000011 (0)	P	F	Radio Imbituba Ltda.	4.300,00C	11.824,00	9.584,00	2.060,00C
2.1.8.8.1.04.03.00.00.000013 (0)	P	F	Jornal Diário do Sul Ltda	0,00	10.401,60	10.401,60	0,00
2.1.8.8.1.04.03.00.00.000015 (0)	P	F	PASEP	261,20C	0,00	0,00	261,20C
2.1.8.8.1.04.03.00.00.000015 (0)	P	F	Paulo Cesar Miranda - ME	53.289,03C	45.352,78	31.185,68	39.121,93C
2.1.8.8.1.04.03.00.00.000020 (0)	P	F	Notisul Jornal Notícias do Sul Ltda.	1.600,00C	4.032,00	2.432,00	0,00
2.1.8.8.1.04.03.00.00.000024 (0)	P	F	O Grande Jornal Editora LTda - ME	0,00	5.386,33	6.856,18	1.469,85C
2.1.8.8.1.04.03.00.00.000025 (0)	P	F	Rádio Difusora 26 de Abril de Imaruí Lt.	0,00	2.560,00	2.560,00	0,00
2.1.8.8.1.04.03.00.00.000033 (0)	P	F	Tipotil Gráfica e Editora Ltda.	0,00	2.460,00	2.460,00	0,00
2.1.8.8.1.04.03.00.00.000034 (0)	P	F	Comercial Mallet Ltda.	725,00C	3.087,50	3.087,50	725,00C
2.1.8.8.1.04.03.00.00.000037 (0)	P	F	Rede Tabajara AM de Comunicacoes Ltda.	0,00	1.200,00	1.200,00	0,00
2.1.8.8.1.04.03.00.00.000052 (0)	P	F	COAN INDUSTRIA GRAFICA LTDA	27.627,00C	16.245,00	9.145,00	20.527,00C
2.1.8.8.1.04.03.00.00.000056 (0)	P	F	IMPRESSO CATARINENSE LTDA ME	0,00	4.311,56	4.311,56	0,00
2.1.8.8.1.04.03.00.00.000067 (0)	P	F	PROSA & VERSO LIVRARIA E PAPELARIA LTDA	3.057,96C	0,00	0,00	3.057,96C
2.1.8.8.1.04.03.00.00.000075 (0)	P	F	CLAUDIO MOREIRA LIMA 17601210880	0,00	1.800,00	1.800,00	0,00
2.1.8.8.1.04.03.00.00.000078 (0)	P	F	ASSOCIAÇÃO CULTURAL E COMUNITÁRIA NOVA BRASILIA LTDA	1.140,00C	3.420,00	2.280,00	0,00
2.1.8.8.1.04.03.00.00.000087 (0)	P	F	JOAO PAULO RODRIGUES DOMINGOS JUNIOR - ME	7.532,06C	0,00	159,60	7.691,66C
2.1.8.8.1.04.03.00.00.000094 (0)	P	F	REDE WEB DE COMUNICACAO E EVENTOS LTDA EPP	0,00	3.420,00	3.420,00	0,00
2.1.8.8.1.04.03.00.00.000098 (0)	P	F	CHEILA SILVA BORGES -ME	64,95C	0,00	0,00	64,95C
2.1.8.8.1.04.03.00.00.000100 (0)	P	F	DS GRAFICA DIGITAL LTDA - ME	6,80C	0,00	0,00	6,80C
2.1.8.8.1.04.03.00.00.000105 (0)	P	F	Oigo Produções Eireli - ME	700,00C	3.400,00	4.100,00	1.400,00C
2.1.8.8.1.04.03.00.00.000124 (0)	P	F	IVONETE DE SOUZA MIRANDA BAINHA ME	0,00	5.000,00	5.000,00	0,00
2.1.8.8.1.04.03.00.00.000127 (0)	P	F	CLEBER LATRONICO FELIPE ME	4.410,00C	18.740,00	20.210,00	5.880,00C
2.1.8.8.1.04.03.00.00.000135 (0)	P	F	VINICIUS PACHECO DA SILVA	2.700,00C	4.800,00	2.100,00	0,00
2.1.8.8.1.04.03.00.00.000136 (0)	P	F	GISELE ELIS MARTINS	0,00	800,00	800,00	0,00
2.1.8.8.1.04.03.00.00.000138 (0)	P	F	TVSUL LTDA ME	0,00	2.500,00	2.500,00	0,00
2.1.8.8.1.04.03.00.00.000140 (0)	P	F	EDITOGRAF INDUSTRIA GRAFICA LTDA EPP	0,00	1.632,80	1.632,80	0,00
2.1.8.8.1.04.03.00.00.000145 (0)	P	F	ACN LOCADORA NAUTICA LTDA	980,00C	980,00	0,00	0,00
2.1.8.8.1.04.03.00.00.000146 (0)	P	F	GRÁFICA E EDITORA BLUMEN LTDA	4.310,00C	4.310,00	0,00	0,00
2.1.8.8.1.04.03.00.00.000147 (0)	P	F	VANESSA SIMIÃO ANACLETO	0,00	7.500,00	7.500,00	0,00
2.1.8.8.1.04.03.00.00.000148 (0)	P	F	ELIEGE TERESINHA DA SILVA SOARES	0,00	7.000,00	7.000,00	0,00
2.1.8.8.1.04.03.00.00.000149 (0)	P	F	KELEN CARVALHO PEREIRA	0,00	6.000,00	6.000,00	0,00
2.1.8.8.1.04.03.00.00.000150 (0)	P	F	ERICA BATISTA PITTIGLIANI	0,00	3.600,96	3.600,96	0,00
2.1.8.8.1.04.03.00.00.000152 (0)	P	F	LILIAN HELENA ALVES MC INTYRE SATURNINO	0,00	9.000,00	9.000,00	0,00
2.1.8.8.1.04.03.00.00.000153 (0)	P	F	TRT 12 REGIÃO - SANTA CATARINA	0,00	7.776,49	7.776,49	0,00
2.1.8.8.1.04.03.00.00.000154 (0)	P	F	BARBARA JESSICA LANE ANTONIA FERNANDES	0,00	4.698,37	4.698,37	0,00
2.1.8.8.1.04.03.00.00.000155 (0)	P	F	VARA DO TRABALHO	0,00	3.900,00	3.900,00	0,00

SANTA CATARINA
PREFEITURA MUNICIPAL DE IMBITUBA

Balancete de Verificação de Janeiro até Dezembro - 2019

Máscara	Subsist. C.	Sup. Fin.	Descrição	Saldo Anterior	Débitos	Créditos	Saldo Atual
2.1.8.8.1.04.03.00.00.000156 (0)	P	F	CRISTIANE TEIXEIRA RIBEIRO	0,00	3.500,10	3.500,10	0,00
2.1.8.8.1.04.03.00.00.000157 (0)	P	F	Claudiane dos Santos da Rosa	0,00	6.000,00	6.000,00	0,00
2.1.8.8.1.04.03.00.00.000158 (0)	P	F	THAIS CRUZ LOPES	0,00	12.000,00	12.000,00	0,00
2.1.8.8.1.04.03.00.00.000159 (0)	P	F	RÁDIO DIFUSORA DE LAGUNA 91,5 FM	0,00	1.200,00	1.200,00	0,00
2.1.8.8.1.04.03.00.00.000160 (0)	P	F	HORA CERTA NOTÍCIAS LTDA	0,00	1.912,00	1.912,00	0,00
2.1.8.8.1.04.99			OUTROS DEPÓSITOS	8.332,65C	5.229,97	5.229,97	8.332,65C
2.1.8.8.1.04.99.00.00.000001 (0)	P	F	Telefone Celular	6.690,58C	0,00	0,00	6.690,58C
2.1.8.8.1.04.99.00.00.000004 (0)	P	F	Telefone Celular - Fundeb 60%	185,93C	0,00	0,00	185,93C
2.1.8.8.1.04.99.00.00.000005 (0)	P	F	Telefone Celular - Fundeb 40%	1.193,87C	0,00	0,00	1.193,87C
2.1.8.8.1.04.99.00.00.000007 (0)	P	F	DEVOLUÇÃO DE RECURSO	0,00	474,00	474,00	0,00
2.1.8.8.1.04.99.00.00.000009 (0)	P	F	ISS - PUBLICIDADE	262,27C	0,00	0,00	262,27C
2.1.8.8.1.04.99.00.00.000010 (0)	P	F	DESC DIVERSOS FOLHA	0,00	4.185,97	4.185,97	0,00
2.1.8.8.1.04.99.00.00.000013 (0)	P	F	DEVOLUCAO PARA PREFEITURA	0,00	570,00	570,00	0,00
2.1.8.8.1.99			OUTROS VALORES RESTITUÍVEIS	123.340,38C	17.573,75	22.105,85	127.872,48C
2.1.8.8.1.99.01 (0)	P	F	RENDIMENTOS DE APLICAÇÕES FINANCEIRAS	0,00	4.481,66	4.481,66	0,00
2.1.8.8.1.99.99			OUTROS VALORES RESTITUÍVEIS	123.340,38C	13.092,09	17.624,19	127.872,48C
2.1.8.8.1.99.99.00.00.000001 (0)	P	F	PASEP - Rendimentos	36.962,26C	0,00	0,00	36.962,26C
2.1.8.8.1.99.99.00.00.000001 (0)	P	F	Seguro Sul America	43,75C	0,00	0,00	43,75C
2.1.8.8.1.99.99.00.00.000002 (0)	P	F	INSS TERCEIROS	69.649,13C	0,00	0,00	69.649,13C
2.1.8.8.1.99.99.00.00.000002 (0)	P	F	IOCHPE Seguradora S/A	2,01C	0,00	0,00	2,01C
2.1.8.8.1.99.99.00.00.000003 (0)	P	F	Seguros Sul America	4,72C	0,00	0,00	4,72C
2.1.8.8.1.99.99.00.00.000004 (0)	P	F	Santa Catarina Seguros e Previdência S/A	14,96C	0,00	0,00	14,96C
2.1.8.8.1.99.99.00.00.000004 (0)	P	F	UDESC	5.752,41C	0,00	0,00	5.752,41C
2.1.8.8.1.99.99.00.00.000005 (0)	P	F	INSS - Terceiros	10.911,14C	0,00	0,00	10.911,14C
2.1.8.8.1.99.99.00.00.000006 (0)	P	F	Unimed Mensalidade plano de Saúde	0,00	13.092,09	17.624,19	4.532,10C
			TOTAL:	5.411.725,65C	14.093.545,17	13.616.391,84	4.934.572,32C

Entidade : PREFEITURA MUNICIPAL DE IMBITUBA

Títulos	Autorizada R\$			Realizada R\$	Diferenças R\$
	Créditos Orçamentários e Suplementares	Créditos Especiais e Extraordinários	Total		
02 SEC. EXECUTIVA DO GABINETE DO PREFEITO - SEGAB	2.122.200,00	0,00	2.122.200,00	1.973.929,06	148.270,94
02.01 GABINETE DO PREFEITO	2.122.200,00	0,00	2.122.200,00	1.973.929,06	148.270,94
0201.04 Administração	1.865.000,00	0,00	1.865.000,00	1.838.449,06	26.550,94
0201.04.122 Administração Geral	1.865.000,00	0,00	1.865.000,00	1.838.449,06	26.550,94
02.01.04.122.0002 ADMINISTRAÇÃO SUPERIOR	1.865.000,00	0,00	1.865.000,00	1.838.449,06	26.550,94
02.01.04.122.0002.2.002 MANUTENÇÃO DA SECRETARIA EXECUTIVA DO GABINETE DO PREFEITO	1.865.000,00	0,00	1.865.000,00	1.838.449,06	26.550,94
3.1.90.00.00.00.00.00.00.01.0000 Aplicacoes Diretas	1.100.000,00	0,00	1.100.000,00	1.081.160,12	18.839,88
3.1.90.11.00.00.00.00.00.01.0000 Vencimentos e Vantagens Fixas - Pessoal Civil				694.786,84	
3.1.90.11.01.00.00.00.00.01.0000 vencimentos e salários				624.816,64	
3.1.90.11.31.00.00.00.00.01.0000 gratificação por exercício de cargos				9.533,33	
3.1.90.11.33.00.00.00.00.01.0000 gratificação por exercício de funções				29.436,49	
3.1.90.11.43.00.00.00.00.01.0000 13º salário				31.000,38	
3.1.90.13.00.00.00.00.00.01.0000 Obrigacoes Patronais				233.668,62	
3.1.90.13.01.00.00.00.00.01.0000 FGTS				41.518,99	
3.1.90.13.02.00.00.00.00.01.0000 Contribuições Previdenciárias - INSS				192.149,63	
3.1.90.16.00.00.00.00.00.01.0000 Outras Despesas Variaveis - Pessoal Civil				40.451,77	
3.1.90.16.44.00.00.00.00.01.0000 Serviços Extraordinários				39.048,97	
3.1.90.16.99.00.00.00.00.01.0000 Outras Despesas Variáveis – Pessoal Civil				1.402,80	
3.1.90.94.00.00.00.00.00.01.0000 Indenizacoes Restituicoes Trabalhistas				112.252,89	
3.1.90.94.08.00.00.00.00.01.0000 Incentivo à Demissão Voluntária				90.667,34	
3.1.90.94.99.00.00.00.00.01.0000 Diversas Indenizacoes Restituicoes Trabalhistas				21.585,55	
3.3.90.00.00.00.00.00.00.01.0000 Aplicacoes Diretas	755.000,00	0,00	755.000,00	748.533,94	6.466,06
3.3.90.14.00.00.00.00.00.01.0000 Diarias - Civil				2.555,00	
3.3.90.14.14.00.00.00.00.01.0000 Diárias no País - Civil				2.555,00	
3.3.90.30.00.00.00.00.00.01.0000 Material de Consumo				59.539,27	
3.3.90.30.01.00.00.00.00.01.0000 Combustíveis e Lubrificantes Automotivos				30.138,54	
3.3.90.30.07.00.00.00.00.01.0000 Gêneros de Alimentação				3.186,13	
3.3.90.30.15.00.00.00.00.01.0000 Material para Festividades e Homenagens				150,00	
3.3.90.30.16.00.00.00.00.01.0000 Material de Expediente				92,85	
3.3.90.30.21.00.00.00.00.01.0000 Material de Copa e Cozinha				9.961,11	
3.3.90.30.22.00.00.00.00.01.0000 Material de Limpeza e Produção de Higienização				798,68	
3.3.90.30.24.00.00.00.00.01.0000 Material para Manutenção de Bens Imóveis				180,59	
3.3.90.30.26.00.00.00.00.01.0000 Material Elétrico e Eletrônico				1.030,00	
3.3.90.30.39.00.00.00.00.01.0000 Material para Manutenção de Veículos				13.511,37	
3.3.90.30.44.00.00.00.00.01.0000 Material de Sinalização Visual e Afins				490,00	

Entidade : PREFEITURA MUNICIPAL DE IMBITUBA

Títulos	Autorizada R\$			Realizada R\$	Diferenças R\$
	Créditos Orçamentários e Suplementares	Créditos Especiais e Extraordinários	Total		
02 SEC. EXECUTIVA DO GABINETE DO PREFEITO - SEGAB	2.122.200,00	0,00	2.122.200,00	1.973.929,06	148.270,94
02.01 GABINETE DO PREFEITO	2.122.200,00	0,00	2.122.200,00	1.973.929,06	148.270,94
0201.04 Administração	1.865.000,00	0,00	1.865.000,00	1.838.449,06	26.550,94
0201.04.122 Administração Geral	1.865.000,00	0,00	1.865.000,00	1.838.449,06	26.550,94
02.01.04.122.0002 ADMINISTRAÇÃO SUPERIOR	1.865.000,00	0,00	1.865.000,00	1.838.449,06	26.550,94
02.01.04.122.0002.2.002 MANUTENÇÃO DA SECRETARIA EXECUTIVA DO GABINETE DO PREFEITO	1.865.000,00	0,00	1.865.000,00	1.838.449,06	26.550,94
3.3.90.32.00.00.00.00.00.01.0000 Material de Distribuicao Gratuita				151,50	
3.3.90.32.03.00.00.00.00.01.0000 Gêneros Alimentícios				151,50	
3.3.90.33.00.00.00.00.00.01.0000 Passagens e Despesas com Locomocao				11.281,25	
3.3.90.33.01.00.00.00.00.01.0000 Passagens Para o País				11.281,25	
3.3.90.36.00.00.00.00.00.01.0000 Outros Serviços de Terceiros - Pessoa Fisica				57.627,05	
3.3.90.36.07.00.00.00.00.01.0000 Estagiários				51.127,05	
3.3.90.36.23.00.00.00.00.01.0000 Fornecimento de Alimentação				2.400,00	
3.3.90.36.99.00.00.00.00.01.0000 Outros Serviços de Terceiros - Pessoa Fisica				4.100,00	
3.3.90.39.00.00.00.00.00.01.0000 Outros Serviços de Terceiros - Pessoa Juridica				379.925,69	
3.3.90.39.05.00.00.00.00.01.0000 Serviços Técnicos Profissionais				54.516,41	
3.3.90.39.11.00.00.00.00.01.0000 Locação de Softwares				39.641,07	
3.3.90.39.12.00.00.00.00.01.0000 Locação de Máquinas e Equipamentos				14.473,20	
3.3.90.39.17.00.00.00.00.01.0000 Manutenção e Conservação de Máquinas e Equip				2.000,00	
3.3.90.39.19.00.00.00.00.01.0000 Manutenção e Conservação de Veículos				2.792,04	
3.3.90.39.41.00.00.00.00.01.0000 Fornecimento de Alimentação				3.585,00	
3.3.90.39.48.00.00.00.00.01.0000 Serviços de Seleção e Treinamento				5.203,00	
3.3.90.39.59.00.00.00.00.01.0000 Serviços de Áudio, Vídeo e Foto				1.500,00	
3.3.90.39.69.00.00.00.00.01.0000 seguros em Geral				2.716,26	
3.3.90.39.75.00.00.00.00.01.0000 Multas e Infrações de Trânsito				134,06	
3.3.90.39.88.00.00.00.00.01.0000 Serviços de Publicidade e Propaganda				250.000,00	
3.3.90.39.96.00.00.00.00.01.0000 Outros Serviços de Terc Pessoa Jur - Pagto Antec				2.845,03	
3.3.90.39.99.00.00.00.00.01.0000 Outros Serviços de Terceiros - Pessoa Juridica				519,62	
3.3.90.40.00.00.00.00.00.01.0000 Serv. de Tec. da Inf. e Comun.(TIC)-Pessoa Jur.				9.667,15	
3.3.90.40.02.00.00.00.00.01.0000 Desenvolvimento e manutenção de software				2.467,15	
3.3.90.40.05.00.00.00.00.01.0000 Serviços de telefonia fixa e móvel				7.200,00	
3.3.90.47.00.00.00.00.00.01.0000 Obrigacoes Tributarias e Contributivas				45.053,15	
3.3.90.47.12.00.00.00.00.01.0000 Contribuição Para o PIS/PASEP				33.799,15	
3.3.90.47.18.00.00.00.00.01.0000 Contrib Previdenciária S/ Serviços de Terc - PF				1.300,00	
3.3.90.47.99.00.00.00.00.01.0000 Outras Obrigações Tributárias e Contributivas				9.954,00	

Entidade : PREFEITURA MUNICIPAL DE IMBITUBA

Títulos	Autorizada R\$			Realizada R\$	Diferenças R\$
	Créditos Orçamentários e Suplementares	Créditos Especiais e Extraordinários	Total		
02 SEC. EXECUTIVA DO GABINETE DO PREFEITO - SEGAB	2.122.200,00	0,00	2.122.200,00	1.973.929,06	148.270,94
02.01 GABINETE DO PREFEITO	2.122.200,00	0,00	2.122.200,00	1.973.929,06	148.270,94
0201.04 Administração	1.865.000,00	0,00	1.865.000,00	1.838.449,06	26.550,94
0201.04.122 Administração Geral	1.865.000,00	0,00	1.865.000,00	1.838.449,06	26.550,94
02.01.04.122.0002 ADMINISTRAÇÃO SUPERIOR	1.865.000,00	0,00	1.865.000,00	1.838.449,06	26.550,94
02.01.04.122.0002.2.002 MANUTENÇÃO DA SECRETARIA EXECUTIVA DO GABINETE DO PREFEITO	1.865.000,00	0,00	1.865.000,00	1.838.449,06	26.550,94
3.3.90.91.00.00.00.00.00.01.0000 Sentenças Judiciais				154.936,88	
3.3.90.91.15.00.00.00.00.01.0000 Sentenças Judiciais de Pequeno Valor				154.936,88	
3.3.90.92.00.00.00.00.00.01.0000 Despesas de Exercícios Anteriores				27.797,00	
3.3.90.92.47.00.00.00.00.01.0000 Obrigações Tributárias e Contributivas				27.797,00	
4.4.90.00.00.00.00.00.00.01.0000 Aplicacoes Diretas	10.000,00	0,00	10.000,00	8.755,00	1.245,00
4.4.90.52.00.00.00.00.00.01.0000 Equipamentos e Material Permanente				8.755,00	
4.4.90.52.06.00.00.00.00.01.0000 Aparelhos e Equipamentos de Comunicação				455,00	
4.4.90.52.35.00.00.00.00.01.0000 Equipamentos de Processamento de Dados				8.300,00	
0201.06 Segurança Pública	215.760,00	0,00	215.760,00	104.600,00	111.160,00
0201.06.181 Policiamento	215.760,00	0,00	215.760,00	104.600,00	111.160,00
02.01.06.181.0003 GESTÃO ADMINISTRATIVA	215.760,00	0,00	215.760,00	104.600,00	111.160,00
02.01.06.181.0003.2.083 PARCERIA COM SEGURANÇA - PORTO	215.760,00	0,00	215.760,00	104.600,00	111.160,00
4.4.90.00.00.00.00.00.00.01.0000 Aplicacoes Diretas	215.760,00	0,00	215.760,00	104.600,00	111.160,00
4.4.90.52.00.00.00.00.00.01.0000 Equipamentos e Material Permanente				104.600,00	
4.4.90.52.42.00.00.00.00.01.0000 Mobiliário em Geral				5.600,00	
4.4.90.52.52.00.00.00.00.01.0000 Veículos de Tração Mecânica				99.000,00	
0201.08 Assistência Social	41.440,00	0,00	41.440,00	30.880,00	10.560,00
0201.08.244 Assistência Comunitária	41.440,00	0,00	41.440,00	30.880,00	10.560,00
02.01.08.244.0017 GESTÃO DA POLÍTICA MUNICIPAL DA ASSISTÊNCIA SOCIAL	41.440,00	0,00	41.440,00	30.880,00	10.560,00
02.01.08.244.0017.2.063 GRUPO DE MAES E IDOSOS	41.440,00	0,00	41.440,00	30.880,00	10.560,00
3.3.90.00.00.00.00.00.00.01.0000 Aplicacoes Diretas	41.440,00	0,00	41.440,00	30.880,00	10.560,00
3.3.90.39.00.00.00.00.00.01.0000 Outros Serviços de Terceiros - Pessoa Jurídica				30.880,00	
3.3.90.39.99.00.00.00.00.01.0000 Outros Serviços de Terceiros - Pessoa Jurídica				30.880,00	

Entidade : PREFEITURA MUNICIPAL DE IMBITUBA

Títulos	Autorizada R\$			Realizada R\$	Diferenças R\$
	Créditos Orçamentários e Suplementares	Créditos Especiais e Extraordinários	Total		
03 SECRETARIA MUNICIPAL DE ADMINISTRAÇÃO - SEAD	4.835.050,00	0,00	4.835.050,00	4.698.036,62	137.013,38
03.01 SECRETARIA MUNICIPAL DE ADMINISTRAÇÃO - SEAD	4.835.050,00	0,00	4.835.050,00	4.698.036,62	137.013,38
0301.04 Administração	4.732.800,00	0,00	4.732.800,00	4.625.250,52	107.549,48
0301.04.122 Administração Geral	4.732.800,00	0,00	4.732.800,00	4.625.250,52	107.549,48
03.01.04.122.0003 GESTÃO ADMINISTRATIVA	4.732.800,00	0,00	4.732.800,00	4.625.250,52	107.549,48
03.01.04.122.0003.2.003 MANUTENÇÃO DA SEAD	4.674.243,10	0,00	4.674.243,10	4.595.675,25	78.567,85
3.1.90.00.00.00.00.00.01.0000 Aplicacoes Diretas	3.147.500,00	0,00	3.147.500,00	3.128.595,75	18.904,25
3.1.90.11.00.00.00.00.01.0000 Vencimentos e Vantagens Fixas - Pessoal Civil				2.136.686,43	
3.1.90.11.01.00.00.00.01.0000 vencimentos e salários				1.723.066,48	
3.1.90.11.33.00.00.00.01.0000 gratificação por exercício de funções				318.142,97	
3.1.90.11.43.00.00.00.01.0000 13º salário				95.476,98	
3.1.90.13.00.00.00.00.01.0000 Obrigacoes Patronais				655.333,85	
3.1.90.13.01.00.00.00.01.0000 FGTS				165.410,22	
3.1.90.13.02.00.00.00.01.0000 Contribuições Previdenciárias - INSS				489.923,63	
3.1.90.16.00.00.00.00.01.0000 Outras Despesas Variaveis - Pessoal Civil				195.739,70	
3.1.90.16.44.00.00.00.01.0000 Serviços Extraordinários				195.739,70	
3.1.90.94.00.00.00.00.01.0000 Indenizacoes Restituicoes Trabalhistas				140.835,77	
3.1.90.94.08.00.00.00.01.0000 Incentivo à Demissão Voluntária				109.498,50	
3.1.90.94.99.00.00.00.01.0000 Diversas Indenizacoes Restituicoes Trabalhistas				31.337,27	
3.3.90.00.00.00.00.00.01.0000 Aplicacoes Diretas	1.413.743,10	0,00	1.413.743,10	1.379.045,46	34.697,64
3.3.90.14.00.00.00.00.01.0000 Diarias - Civil				12.265,00	
3.3.90.14.14.00.00.00.01.0000 Diárias no País - Civil				12.265,00	
3.3.90.30.00.00.00.00.01.0000 Material de Consumo				93.314,95	
3.3.90.30.01.00.00.00.01.0000 Combustíveis e Lubrificantes Automotivos				38.799,59	
3.3.90.30.04.00.00.00.01.0000 Gás Engarrafado				180,00	
3.3.90.30.07.00.00.00.01.0000 Gêneros de Alimentação				11.457,82	
3.3.90.30.16.00.00.00.01.0000 Material de Expediente				1.323,30	
3.3.90.30.17.00.00.00.01.0000 Material de Processamento de Dados				627,70	
3.3.90.30.21.00.00.00.01.0000 Material de Copa e Cozinha				1.139,35	
3.3.90.30.22.00.00.00.01.0000 Material de Limpeza e Produção de Higienização				6.432,36	
3.3.90.30.23.00.00.00.01.0000 Uniformes, Tecidos e Aviamentos				5.867,95	
3.3.90.30.24.00.00.00.01.0000 Material para Manutenção de Bens Imóveis				8.904,04	
3.3.90.30.25.00.00.00.01.0000 Material para Manutenção de Bens Móveis				700,00	
3.3.90.30.26.00.00.00.01.0000 Material Elétrico e Eletrônico				6.145,39	
3.3.90.30.39.00.00.00.01.0000 Material para Manutenção de Veículos				8.850,45	

Entidade : PREFEITURA MUNICIPAL DE IMBITUBA

Títulos	Autorizada R\$			Realizada R\$	Diferenças R\$
	Créditos Orçamentários e Suplementares	Créditos Especiais e Extraordinários	Total		
03 SECRETARIA MUNICIPAL DE ADMINISTRAÇÃO - SEAD	4.835.050,00	0,00	4.835.050,00	4.698.036,62	137.013,38
03.01 SECRETARIA MUNICIPAL DE ADMINISTRAÇÃO - SEAD	4.835.050,00	0,00	4.835.050,00	4.698.036,62	137.013,38
0301.04 Administração	4.732.800,00	0,00	4.732.800,00	4.625.250,52	107.549,48
0301.04.122 Administração Geral	4.732.800,00	0,00	4.732.800,00	4.625.250,52	107.549,48
03.01.04.122.0003 GESTÃO ADMINISTRATIVA	4.732.800,00	0,00	4.732.800,00	4.625.250,52	107.549,48
03.01.04.122.0003.2.003 MANUTENÇÃO DA SEAD	4.674.243,10	0,00	4.674.243,10	4.595.675,25	78.567,85
3.3.90.30.50.00.00.00.00.01.0000 Bandeiras, Flâmulas e Insignias				1.520,00	
3.3.90.30.51.00.00.00.00.01.0000 Mater p/ Cons e Manut de Bens de Uso Comum do Povo				1.367,00	
3.3.90.33.00.00.00.00.00.01.0000 Passagens e Despesas com Locomocao				5.089,39	
3.3.90.33.01.00.00.00.00.01.0000 Passagens Para o País				5.089,39	
3.3.90.36.00.00.00.00.00.01.0000 Outros Servicos de Terceiros - Pessoa Fisica				207.195,93	
3.3.90.36.07.00.00.00.00.01.0000 Estagiários				83.969,93	
3.3.90.36.15.00.00.00.00.01.0000 Locação de Imóveis				118.426,00	
3.3.90.36.99.00.00.00.00.01.0000 Outros Serviços de Terceiros - Pessoa Fisica				4.800,00	
3.3.90.39.00.00.00.00.00.01.0000 Outros Servicos de Terceiros - Pessoa Juridica				778.746,94	
3.3.90.39.05.00.00.00.00.01.0000 Serviços Técnicos Profissionais				125.430,62	
3.3.90.39.11.00.00.00.00.01.0000 Locação de Softwares				164.726,15	
3.3.90.39.12.00.00.00.00.01.0000 Locação de Máquinas e Equipamentos				38.627,46	
3.3.90.39.14.00.00.00.00.01.0000 Locação de Bens Móveis e Outras Naturezas Intang				4.020,00	
3.3.90.39.16.00.00.00.00.01.0000 Manutenção e Conservação de Bens Imóveis				17.928,00	
3.3.90.39.17.00.00.00.00.01.0000 Manutenção e Conservação de Máquinas e Equip				2.520,00	
3.3.90.39.19.00.00.00.00.01.0000 Manutenção e Conservação de Veículos				1.482,14	
3.3.90.39.20.00.00.00.00.01.0000 Manutenção e Cons de Bens Móveis de Outras Natur				320,10	
3.3.90.39.27.00.00.00.00.01.0000 Locação de Veículos Para Locomoção				134.980,00	
3.3.90.39.41.00.00.00.00.01.0000 Fornecimento de Alimentação				1.498,00	
3.3.90.39.43.00.00.00.00.01.0000 Serviços de Energia Elétrica				147.041,46	
3.3.90.39.47.00.00.00.00.01.0000 Serviços de Comunicação em Geral				62.017,96	
3.3.90.39.48.00.00.00.00.01.0000 Serviços de Seleção e Treinamento				13.621,40	
3.3.90.39.59.00.00.00.00.01.0000 Serviços de Áudio, Vídeo e Foto				1.000,00	
3.3.90.39.63.00.00.00.00.01.0000 Serviços Gráficos e Editoriais				975,00	
3.3.90.39.69.00.00.00.00.01.0000 seguros em Geral				9.963,77	
3.3.90.39.75.00.00.00.00.01.0000 Multas e Infrações de Trânsito				136,56	
3.3.90.39.96.00.00.00.00.01.0000 Outros Serviços de Terc Pessoa Jur - Pagto Antec				419,90	
3.3.90.39.99.00.00.00.00.01.0000 Outros Serviços de Terceiros - Pessoa Juridica				52.038,42	
3.3.90.40.00.00.00.00.00.01.0000 Serv de Tec da Inf e Comun (TIC)-Pessoa Jur				177.748,78	

Entidade : PREFEITURA MUNICIPAL DE IMBITUBA

Títulos	Autorizada R\$			Realizada R\$	Diferenças R\$
	Créditos Orçamentários e Suplementares	Créditos Especiais e Extraordinários	Total		
03 SECRETARIA MUNICIPAL DE ADMINISTRAÇÃO - SEAD	4.835.050,00	0,00	4.835.050,00	4.698.036,62	137.013,38
03.01 SECRETARIA MUNICIPAL DE ADMINISTRAÇÃO - SEAD	4.835.050,00	0,00	4.835.050,00	4.698.036,62	137.013,38
0301.04 Administração	4.732.800,00	0,00	4.732.800,00	4.625.250,52	107.549,48
0301.04.122 Administração Geral	4.732.800,00	0,00	4.732.800,00	4.625.250,52	107.549,48
03.01.04.122.0003 GESTÃO ADMINISTRATIVA	4.732.800,00	0,00	4.732.800,00	4.625.250,52	107.549,48
03.01.04.122.0003.2.003 MANUTENÇÃO DA SEAD	4.674.243,10	0,00	4.674.243,10	4.595.675,25	78.567,85
3.3.90.40.01.00.00.00.00.01.0000 Locação de equipamentos e softwares				67.046,64	
3.3.90.40.05.00.00.00.00.01.0000 Serviços de telefonia fixa e móvel				73.577,03	
3.3.90.40.13.00.00.00.00.01.0000 Treinamento e capacitação em TIC				7.257,11	
3.3.90.40.99.00.00.00.00.01.0000 Outros serviços de tecn. da informação e comun.				29.868,00	
3.3.90.46.00.00.00.00.00.01.0000 Auxilio-Alimentacao				51.825,45	
3.3.90.46.01.00.00.00.00.01.0000 Auxilio-Alimentação em Pecúnia				51.825,45	
3.3.90.47.00.00.00.00.00.01.0000 Obrigacoes Tributarias e Contributivas				3.062,02	
3.3.90.47.10.00.00.00.00.01.0000 Taxas				2.102,02	
3.3.90.47.18.00.00.00.00.01.0000 Contrib Previdenciária S/ Serviços de Terc - PF				960,00	
3.3.90.91.00.00.00.00.00.01.0000 Sentenças Judiciais				22.000,00	
3.3.90.91.15.00.00.00.00.01.0000 Sentenças Judiciais de Pequeno Valor				22.000,00	
3.3.90.92.00.00.00.00.00.01.0000 Despesas de Exercícios Anteriores				27.797,00	
3.3.90.92.47.00.00.00.00.01.0000 Obrigações Tributárias e Contributivas				27.797,00	
3.3.91.00.00.00.00.00.00.01.0000 Aplicação Direta Decorrente de Op.entre Órgãos	25.000,00	0,00	25.000,00	25.000,00	0,00
3.3.91.39.00.00.00.00.00.01.0000 Outros Serviços de Terceiros - Pessoa Jurídica				25.000,00	
3.3.91.39.44.00.00.00.00.01.0000 serviços de água e esgoto				25.000,00	
3.3.93.00.00.00.00.00.00.01.0000 Aplicação Direta Decorrente de Op.entre Órgãos	25.000,00	0,00	25.000,00	10.140,00	14.860,00
3.3.93.39.00.00.00.00.00.01.0000 Outros Serviços de Terceiros - Pessoa Jurídica				10.140,00	
3.3.93.39.99.00.00.00.00.01.0000 Outros Serviços de Terceiros - Pessoa Jurídica				10.140,00	
4.4.90.00.00.00.00.00.00.01.0000 Aplicacoes Diretas	63.000,00	0,00	63.000,00	52.894,04	10.105,96
4.4.90.52.00.00.00.00.00.01.0000 Equipamentos e Material Permanente				52.894,04	
4.4.90.52.06.00.00.00.00.01.0000 Aparelhos e Equipamentos de Comunicação				1.092,00	
4.4.90.52.12.00.00.00.00.01.0000 Aparelhos e Utensílios Domésticos				1.519,00	
4.4.90.52.24.00.00.00.00.01.0000 Equipamentos de Proteção, Segurança e Socorro				25.999,00	
4.4.90.52.35.00.00.00.00.01.0000 Equipamentos de Processamento de Dados				8.694,90	
4.4.90.52.42.00.00.00.00.01.0000 Mobiliário em Geral				13.008,00	
4.4.90.52.51.00.00.00.00.01.0000 Peças Não Incorporáveis a Imóveis				2.581,14	

Entidade : PREFEITURA MUNICIPAL DE IMBITUBA

Títulos	Autorizada R\$			Realizada R\$	Diferenças R\$
	Créditos Orçamentários e Suplementares	Créditos Especiais e Extraordinários	Total		
03 SECRETARIA MUNICIPAL DE ADMINISTRAÇÃO - SEAD	4.835.050,00	0,00	4.835.050,00	4.698.036,62	137.013,38
03.01 SECRETARIA MUNICIPAL DE ADMINISTRAÇÃO - SEAD	4.835.050,00	0,00	4.835.050,00	4.698.036,62	137.013,38
0301.04 Administração	4.732.800,00	0,00	4.732.800,00	4.625.250,52	107.549,48
0301.04.122 Administração Geral	4.732.800,00	0,00	4.732.800,00	4.625.250,52	107.549,48
03.01.04.122.0003 GESTÃO ADMINISTRATIVA	4.732.800,00	0,00	4.732.800,00	4.625.250,52	107.549,48
03.01.04.122.0003.2.004 IMBITUBA CONECTADA	28.556,90	0,00	28.556,90	28.485,27	71,63
3.3.90.00.00.00.00.00.00.01.0000 Aplicacoes Diretas	156,90	0,00	156,90	156,90	0,00
3.3.90.30.00.00.00.00.00.01.0000 Material de Consumo				156,90	
3.3.90.30.26.00.00.00.00.01.0000 Material Elétrico e Eletrônico				156,90	
4.4.90.00.00.00.00.00.00.01.0000 Aplicacoes Diretas	28.400,00	0,00	28.400,00	28.328,37	71,63
4.4.90.52.00.00.00.00.00.01.0000 Equipamentos e Material Permanente				28.328,37	
4.4.90.52.33.00.00.00.00.01.0000 Equipamentos Para Áudio, Vídeo e Foto				2.128,00	
4.4.90.52.34.00.00.00.00.01.0000 Máquinas, Utensílios e Equipamentos Diversos				3.983,34	
4.4.90.52.35.00.00.00.00.01.0000 Equipamentos de Processamento de Dados				15.410,90	
4.4.90.52.51.00.00.00.00.01.0000 Peças Não Incorporáveis a Imóveis				6.806,13	
03.01.04.122.0003.2.085 MANUTENÇÃO E CONSERVAÇÃO DO PAÇO MUNICIPAL	30.000,00	0,00	30.000,00	1.090,00	28.910,00
3.3.90.00.00.00.00.00.00.01.0000 Aplicacoes Diretas	30.000,00	0,00	30.000,00	1.090,00	28.910,00
3.3.90.30.00.00.00.00.00.01.0000 Material de Consumo				1.090,00	
3.3.90.30.24.00.00.00.00.01.0000 Material para Manutenção de Bens Imóveis				1.090,00	
0301.06 Segurança Pública	47.250,00	0,00	47.250,00	26.923,34	20.326,66
0301.06.182 Defesa Civil	47.250,00	0,00	47.250,00	26.923,34	20.326,66
03.01.06.182.0011 INFRAESTRUTURA PARA TODOS	47.250,00	0,00	47.250,00	26.923,34	20.326,66
03.01.06.182.0011.2.030 MANUTENÇÃO DA DEFESA CIVIL	47.250,00	0,00	47.250,00	26.923,34	20.326,66
3.3.90.00.00.00.00.00.00.01.0000 Aplicacoes Diretas	31.500,00	0,00	31.500,00	26.923,34	4.576,66
3.3.90.14.00.00.00.00.00.01.0000 Diarias - Civil				80,00	
3.3.90.14.14.00.00.00.00.01.0000 Diárias no País - Civil				80,00	
3.3.90.30.00.00.00.00.00.01.0000 Material de Consumo				10.829,93	
3.3.90.30.23.00.00.00.00.01.0000 Uniformes, Tecidos e Aviamentos				5.464,84	
3.3.90.30.24.00.00.00.00.01.0000 Material para Manutenção de Bens Imóveis				160,70	
3.3.90.30.39.00.00.00.00.01.0000 Material para Manutenção de Veículos				4.894,59	
3.3.90.30.42.00.00.00.00.01.0000 Ferramentas				309,80	
3.3.90.39.00.00.00.00.00.01.0000 Outros Serviços de Terceiros - Pessoa Juridica				16.013,41	

Entidade : PREFEITURA MUNICIPAL DE IMBITUBA

Títulos	Autorizada R\$			Realizada R\$	Diferenças R\$
	Créditos Orçamentários e Suplementares	Créditos Especiais e Extraordinários	Total		
03 SECRETARIA MUNICIPAL DE ADMINISTRAÇÃO - SEAD	4.835.050,00	0,00	4.835.050,00	4.698.036,62	137.013,38
03.01 SECRETARIA MUNICIPAL DE ADMINISTRAÇÃO - SEAD	4.835.050,00	0,00	4.835.050,00	4.698.036,62	137.013,38
0301.06 Segurança Pública	47.250,00	0,00	47.250,00	26.923,34	20.326,66
0301.06.182 Defesa Civil	47.250,00	0,00	47.250,00	26.923,34	20.326,66
03.01.06.182.0011 INFRAESTRUTURA PARA TODOS	47.250,00	0,00	47.250,00	26.923,34	20.326,66
03.01.06.182.0011.2.030 MANUTENÇÃO DA DEFESA CIVIL	47.250,00	0,00	47.250,00	26.923,34	20.326,66
3.3.90.39.19.00.00.00.00.01.0000 Manutenção e Conservação de Veículos				3.346,77	
3.3.90.39.27.00.00.00.00.01.0000 Locação de Veículos Para Locomoção				12.666,64	
4.4.90.00.00.00.00.00.00.01.0000 Aplicacoes Diretas	15.750,00	0,00	15.750,00	0,00	15.750,00
0301.14 Direitos da Cidadania	55.000,00	0,00	55.000,00	45.862,76	9.137,24
0301.14.243 Assistência à Criança e ao Adolescente	55.000,00	0,00	55.000,00	45.862,76	9.137,24
03.01.14.243.0017 GESTÃO DA POLÍTICA MUNICIPAL DA ASSISTÊNCIA SOCIAL	55.000,00	0,00	55.000,00	45.862,76	9.137,24
03.01.14.243.0017.2.086 APOIO AO CONSELHO TUTELAR	55.000,00	0,00	55.000,00	45.862,76	9.137,24
3.3.90.00.00.00.00.00.00.01.0000 Aplicacoes Diretas	30.000,00	0,00	30.000,00	25.251,74	4.748,26
3.3.90.14.00.00.00.00.00.01.0000 Diárias - Civil				40,00	
3.3.90.14.14.00.00.00.00.01.0000 Diárias no País - Civil				40,00	
3.3.90.30.00.00.00.00.00.01.0000 Material de Consumo				15.327,88	
3.3.90.30.24.00.00.00.00.01.0000 Material para Manutenção de Bens Imóveis				19,49	
3.3.90.30.39.00.00.00.00.01.0000 Material para Manutenção de Veículos				15.308,39	
3.3.90.33.00.00.00.00.00.01.0000 Passagens e Despesas com Locomocao				189,00	
3.3.90.33.01.00.00.00.00.01.0000 Passagens Para o País				189,00	
3.3.90.39.00.00.00.00.00.01.0000 Outros Servicos de Terceiros - Pessoa Juridica				9.694,86	
3.3.90.39.16.00.00.00.00.01.0000 Manutenção e Conservação de Bens Imóveis				3.047,02	
3.3.90.39.19.00.00.00.00.01.0000 Manutenção e Conservação de Veículos				6.189,84	
3.3.90.39.96.00.00.00.00.01.0000 Outros Serviços de Terc Pessoa Jur - Pagto Antec				458,00	
4.4.90.00.00.00.00.00.00.01.0000 Aplicacoes Diretas	25.000,00	0,00	25.000,00	20.611,02	4.388,98
4.4.90.52.00.00.00.00.00.01.0000 Equipamentos e Material Permanente				20.611,02	
4.4.90.52.34.00.00.00.00.01.0000 Máquinas, Utensílios e Equipamentos Diversos				1.160,00	
4.4.90.52.35.00.00.00.00.01.0000 Equipamentos de Processamento de Dados				16.800,00	
4.4.90.52.51.00.00.00.00.01.0000 Peças Não Incorporáveis a Imóveis				2.651,02	

Entidade : PREFEITURA MUNICIPAL DE IMBITUBA

Títulos	Autorizada R\$			Realizada R\$	Diferenças R\$
	Créditos Orçamentários e Suplementares	Créditos Especiais e Extraordinários	Total		
04 SECRETARIA MUNICIPAL DE FAZENDA - SEFAZ	5.051.360,00	150.000,00	5.201.360,00	5.106.647,13	94.712,87
04.01 SECRETARIA MUNICIPAL DE FAZENDA - SEFAZ	5.051.360,00	150.000,00	5.201.360,00	5.106.647,13	94.712,87
0401.04 Administração	5.051.360,00	0,00	5.051.360,00	5.013.198,92	38.161,08
0401.04.123 Administração Financeira	5.051.360,00	0,00	5.051.360,00	5.013.198,92	38.161,08
04.01.04.123.0004 GESTÃO FAZENDÁRIA	5.051.360,00	0,00	5.051.360,00	5.013.198,92	38.161,08
04.01.04.123.0004.2.005 MANUTENÇÃO DA SEFAZ	5.051.000,00	0,00	5.051.000,00	5.013.198,92	37.801,08
3.1.90.00.00.00.00.00.01.0000 Aplicações Diretas	3.750.000,00	0,00	3.750.000,00	3.748.207,88	1.792,12
3.1.90.11.00.00.00.00.01.0000 Vencimentos e Vantagens Fixas - Pessoal Civil				2.513.595,60	
3.1.90.11.01.00.00.00.01.0000 vencimentos e salários				2.097.666,80	
3.1.90.11.33.00.00.00.01.0000 gratificação por exercício de funções				305.026,49	
3.1.90.11.43.00.00.00.01.0000 13º salário				110.902,31	
3.1.90.13.00.00.00.00.01.0000 Obrigacoes Patronais				732.924,96	
3.1.90.13.01.00.00.00.01.0000 FGTS				198.132,16	
3.1.90.13.02.00.00.00.01.0000 Contribuições Previdenciárias - INSS				534.792,80	
3.1.90.16.00.00.00.00.01.0000 Outras Despesas Variáveis - Pessoal Civil				217.082,68	
3.1.90.16.44.00.00.00.01.0000 Serviços Extraordinários				61.805,13	
3.1.90.16.99.00.00.00.01.0000 Outras Despesas Variáveis – Pessoal Civil				155.277,55	
3.1.90.94.00.00.00.00.01.0000 Indenizações Restituições Trabalhistas				284.604,64	
3.1.90.94.08.00.00.00.01.0000 Incentivo à Demissão Voluntária				274.873,15	
3.1.90.94.99.00.00.00.01.0000 Diversas Indenizações Restituições Trabalhistas				9.731,49	
3.3.50.00.00.00.00.00.01.0000 Transferências a Instituições Privadas sem Fins Lu	47.000,00	0,00	47.000,00	45.000,00	2.000,00
3.3.50.43.00.00.00.00.01.0000 Subvenções Sociais				45.000,00	
3.3.50.43.99.00.00.00.01.0000 Outras Subvenções Sociais				45.000,00	
3.3.80.00.00.00.00.00.01.0000 Transferências ao Exterior	20.000,00	0,00	20.000,00	8.690,51	11.309,49
3.3.80.41.00.00.00.00.01.0000 Contribuições				8.690,51	
3.3.80.41.99.00.00.00.01.0000 Outras Contribuições				8.690,51	
3.3.90.00.00.00.00.00.01.0000 Aplicações Diretas	1.188.000,00	0,00	1.188.000,00	1.176.315,53	11.684,47
3.3.90.14.00.00.00.00.01.0000 Diárias - Civil				3.247,50	
3.3.90.14.14.00.00.00.01.0000 Diárias no País - Civil				3.247,50	
3.3.90.30.00.00.00.00.01.0000 Material de Consumo				37.619,30	
3.3.90.30.01.00.00.00.01.0000 Combustíveis e Lubrificantes Automotivos				16.786,82	
3.3.90.30.07.00.00.00.01.0000 Gêneros de Alimentação				6.244,98	
3.3.90.30.16.00.00.00.01.0000 Material de Expediente				1.306,15	
3.3.90.30.17.00.00.00.01.0000 Material de Processamento de Dados				412,70	
3.3.90.30.21.00.00.00.01.0000 Material de Copa e Cozinha				36,70	

Entidade : PREFEITURA MUNICIPAL DE IMBITUBA

Títulos	Autorizada R\$			Realizada R\$	Diferenças R\$
	Créditos Orçamentários e Suplementares	Créditos Especiais e Extraordinários	Total		
04 SECRETARIA MUNICIPAL DE FAZENDA - SEFAZ	5.051.360,00	150.000,00	5.201.360,00	5.106.647,13	94.712,87
04.01 SECRETARIA MUNICIPAL DE FAZENDA - SEFAZ	5.051.360,00	150.000,00	5.201.360,00	5.106.647,13	94.712,87
0401.04 Administração	5.051.360,00	0,00	5.051.360,00	5.013.198,92	38.161,08
0401.04.123 Administração Financeira	5.051.360,00	0,00	5.051.360,00	5.013.198,92	38.161,08
04.01.04.123.0004 GESTÃO FAZENDÁRIA	5.051.360,00	0,00	5.051.360,00	5.013.198,92	38.161,08
04.01.04.123.0004.2.005 MANUTENÇÃO DA SEFAZ	5.051.000,00	0,00	5.051.000,00	5.013.198,92	37.801,08
3.3.90.30.22.00.00.00.00.01.0000 Material de Limpeza e Produção de Higienização				10.103,37	
3.3.90.30.24.00.00.00.00.01.0000 Material para Manutenção de Bens Imóveis				156,48	
3.3.90.30.26.00.00.00.00.01.0000 Material Elétrico e Eletrônico				1.430,00	
3.3.90.30.39.00.00.00.00.01.0000 Material para Manutenção de Veículos				1.142,10	
3.3.90.36.00.00.00.00.00.01.0000 Outros Serviços de Terceiros - Pessoa Física				83.102,88	
3.3.90.36.07.00.00.00.00.01.0000 Estagiários				1.442,88	
3.3.90.36.45.00.00.00.00.01.0000 Jetons a Conselheiros				80.160,00	
3.3.90.36.99.00.00.00.00.01.0000 Outros Serviços de Terceiros - Pessoa Física				1.500,00	
3.3.90.39.00.00.00.00.00.01.0000 Outros Serviços de Terceiros - Pessoa Jurídica				980.995,29	
3.3.90.39.05.00.00.00.00.01.0000 Serviços Técnicos Profissionais				74.353,00	
3.3.90.39.08.00.00.00.00.01.0000 Manutenção de Software				273.650,00	
3.3.90.39.11.00.00.00.00.01.0000 Locação de Softwares				228.068,05	
3.3.90.39.16.00.00.00.00.01.0000 Manutenção e Conservação de Bens Imóveis				12,50	
3.3.90.39.17.00.00.00.00.01.0000 Manutenção e Conservação de Máquinas e Equip				2.535,98	
3.3.90.39.19.00.00.00.00.01.0000 Manutenção e Conservação de Veículos				407,41	
3.3.90.39.27.00.00.00.00.01.0000 Locação de Veículos Para Locomoção				14.496,36	
3.3.90.39.36.00.00.00.00.01.0000 Multas Indedutíveis				67.803,84	
3.3.90.39.41.00.00.00.00.01.0000 Fornecimento de Alimentação				2.118,80	
3.3.90.39.47.00.00.00.00.01.0000 Serviços de Comunicação em Geral				78.356,02	
3.3.90.39.48.00.00.00.00.01.0000 Serviços de Seleção e Treinamento				2.904,15	
3.3.90.39.59.00.00.00.00.01.0000 Serviços de Áudio, Vídeo e Foto				2.700,00	
3.3.90.39.63.00.00.00.00.01.0000 Serviços Gráficos e Editoriais				36.169,10	
3.3.90.39.69.00.00.00.00.01.0000 seguros em Geral				100,41	
3.3.90.39.81.00.00.00.00.01.0000 Serviços Bancários				166.120,05	
3.3.90.39.90.00.00.00.00.01.0000 Serviços de Publicidade Legal				1.080,00	
3.3.90.39.99.00.00.00.00.01.0000 Outros Serviços de Terceiros - Pessoa Jurídica				30.119,62	
3.3.90.47.00.00.00.00.00.01.0000 Obrigacoes Tributarias e Contributivas				21.553,56	
3.3.90.47.10.00.00.00.00.01.0000 Taxas				2.576,38	
3.3.90.47.12.00.00.00.00.01.0000 Contribuição Para o PIS/PASEP				15.000,00	

Entidade : PREFEITURA MUNICIPAL DE IMBITUBA

Títulos	Autorizada R\$			Realizada R\$	Diferenças R\$
	Créditos Orçamentários e Suplementares	Créditos Especiais e Extraordinários	Total		
04 SECRETARIA MUNICIPAL DE FAZENDA - SEFAZ	5.051.360,00	150.000,00	5.201.360,00	5.106.647,13	94.712,87
04.01 SECRETARIA MUNICIPAL DE FAZENDA - SEFAZ	5.051.360,00	150.000,00	5.201.360,00	5.106.647,13	94.712,87
0401.04 Administração	5.051.360,00	0,00	5.051.360,00	5.013.198,92	38.161,08
0401.04.123 Administração Financeira	5.051.360,00	0,00	5.051.360,00	5.013.198,92	38.161,08
04.01.04.123.0004 GESTÃO FAZENDÁRIA	5.051.360,00	0,00	5.051.360,00	5.013.198,92	38.161,08
04.01.04.123.0004.2.005 MANUTENÇÃO DA SEFAZ	5.051.000,00	0,00	5.051.000,00	5.013.198,92	37.801,08
3.3.90.47.15.00.00.00.00.01.0000 Multas				1.622,50	
3.3.90.47.18.00.00.00.00.01.0000 Contrib Previdenciária S/ Serviços de Terc - PF				300,00	
3.3.90.47.99.00.00.00.00.01.0000 Outras Obrigações Tributárias e Contributivas				2.054,68	
3.3.90.91.00.00.00.00.00.01.0000 Sentenças Judiciais				22.000,00	
3.3.90.91.15.00.00.00.00.01.0000 Sentenças Judiciais de Pequeno Valor				22.000,00	
3.3.90.92.00.00.00.00.00.01.0000 Despesas de Exercícios Anteriores				27.797,00	
3.3.90.92.47.00.00.00.00.01.0000 Obrigações Tributárias e Contributivas				27.797,00	
3.3.93.00.00.00.00.00.00.01.0000 Aplicação Direta Decorrente de Op.entre Órgãos	21.000,00	0,00	21.000,00	16.008,00	4.992,00
3.3.93.39.00.00.00.00.00.01.0000 Outros Serviços de Terceiros - Pessoa Jurídica				16.008,00	
3.3.93.39.99.00.00.00.00.01.0000 Outros Serviços de Terceiros - Pessoa Jurídica				16.008,00	
4.4.90.00.00.00.00.00.00.01.0000 Aplicacoes Diretas	25.000,00	0,00	25.000,00	18.977,00	6.023,00
4.4.90.52.00.00.00.00.00.01.0000 Equipamentos e Material Permanente				18.977,00	
4.4.90.52.34.00.00.00.00.01.0000 Máquinas, Utensílios e Equipamentos Diversos				3.610,00	
4.4.90.52.35.00.00.00.00.01.0000 Equipamentos de Processamento de Dados				11.500,00	
4.4.90.52.36.00.00.00.00.01.0000 Máquinas, Instalações e Utensílios de Escritório				645,00	
4.4.90.52.42.00.00.00.00.01.0000 Mobiliário em Geral				3.222,00	
04.01.04.123.0004.2.028 EDUCAÇÃO FISCAL	360,00	0,00	360,00	0,00	360,00
3.3.90.00.00.00.00.00.00.01.0000 Aplicacoes Diretas	360,00	0,00	360,00	0,00	360,00
0401.06 Segurança Pública	0,00	150.000,00	150.000,00	93.448,21	56.551,79
0401.06.182 Defesa Civil	0,00	150.000,00	150.000,00	93.448,21	56.551,79
04.01.06.182.0004 GESTÃO FAZENDÁRIA	0,00	150.000,00	150.000,00	93.448,21	56.551,79
04.01.06.182.0004.1.042 MANUTENÇÃO CONVENIO CORPO BOMBEIROS MILITAR	0,00	150.000,00	150.000,00	93.448,21	56.551,79
3.3.90.00.00.00.00.00.00.01.0000 Aplicacoes Diretas	0,00	150.000,00	150.000,00	93.448,21	56.551,79
3.3.90.30.00.00.00.00.00.01.0000 Material de Consumo				64.124,82	
3.3.90.30.01.00.00.00.00.01.0000 Combustiveis e Lubrificantes Automotivos				38.297,22	
3.3.90.30.07.00.00.00.00.01.0000 Gêneros de Alimentação				8.854,60	

Entidade : PREFEITURA MUNICIPAL DE IMBITUBA

Títulos	Autorizada R\$			Realizada R\$	Diferenças R\$
	Créditos Orçamentários e Suplementares	Créditos Especiais e Extraordinários	Total		
04 SECRETARIA MUNICIPAL DE FAZENDA - SEFAZ	5.051.360,00	150.000,00	5.201.360,00	5.106.647,13	94.712,87
04.01 SECRETARIA MUNICIPAL DE FAZENDA - SEFAZ	5.051.360,00	150.000,00	5.201.360,00	5.106.647,13	94.712,87
0401.06 Segurança Pública	0,00	150.000,00	150.000,00	93.448,21	56.551,79
0401.06.182 Defesa Civil	0,00	150.000,00	150.000,00	93.448,21	56.551,79
04.01.06.182.0004 GESTÃO FAZENDÁRIA	0,00	150.000,00	150.000,00	93.448,21	56.551,79
04.01.06.182.0004.1.042 MANUTENÇÃO CONVENIO CORPO BOMBEIROS MILITAR	0,00	150.000,00	150.000,00	93.448,21	56.551,79
3.3.90.30.24.00.00.00.00.01.0000 Material para Manutenção de Bens Imóveis				2.529,00	
3.3.90.30.26.00.00.00.00.01.0000 Material Elétrico e Eletrônico				560,00	
3.3.90.30.39.00.00.00.00.01.0000 Material para Manutenção de Veículos				13.884,00	
3.3.90.39.00.00.00.00.00.01.0000 Outros Serviços de Terceiros - Pessoa Jurídica				29.323,39	
3.3.90.39.16.00.00.00.00.01.0000 Manutenção e Conservação de Bens Imóveis				10.160,47	
3.3.90.39.19.00.00.00.00.01.0000 Manutenção e Conservação de Veículos				19.162,92	
05 SEC. MUN. DE EDUCAÇÃO, CULTURA E ESPORTE - SEDUCE	49.276.805,86	15.000,00	49.291.805,86	40.273.271,51	9.018.534,35
05.01 SEC. MUN. DE EDUCAÇÃO, CULTURA E ESPORTE - SEDUCE	44.001.805,86	15.000,00	44.016.805,86	38.249.093,41	5.767.712,45
0501.12 Educação	44.001.805,86	15.000,00	44.016.805,86	38.249.093,41	5.767.712,45
0501.12.122 Administração Geral	80.000,00	0,00	80.000,00	79.667,14	332,86
05.01.12.122.0008 EDUCAÇÃO EM AÇÃO: COMPROMISSO DE TODOS	80.000,00	0,00	80.000,00	79.667,14	332,86
05.01.12.122.0008.2.021 MANUTENÇÃO DA SECRETARIA DE EDUCAÇÃO	80.000,00	0,00	80.000,00	79.667,14	332,86
3.3.90.00.00.00.00.00.00.01.0000 Aplicacoes Diretas	80.000,00	0,00	80.000,00	79.667,14	332,86
3.3.90.14.00.00.00.00.00.01.0000 Diarias - Civil				3.245,00	
3.3.90.14.14.00.00.00.00.01.0000 Diárias no País - Civil				3.245,00	
3.3.90.30.00.00.00.00.00.01.0000 Material de Consumo				738,10	
3.3.90.30.16.00.00.00.00.01.0000 Material de Expediente				738,10	
3.3.90.33.00.00.00.00.00.01.0000 Passagens e Despesas com Locomocao				2.950,00	
3.3.90.33.01.00.00.00.00.01.0000 Passagens Para o País				2.950,00	
3.3.90.39.00.00.00.00.00.01.0000 Outros Serviços de Terceiros - Pessoa Jurídica				70.495,77	
3.3.90.39.05.00.00.00.00.01.0000 Serviços Técnicos Profissionais				2.473,00	
3.3.90.39.11.00.00.00.00.01.0000 Locação de Softwares				51.103,12	
3.3.90.39.41.00.00.00.00.01.0000 Fornecimento de Alimentação				913,75	
3.3.90.39.59.00.00.00.00.01.0000 Serviços de Áudio, Vídeo e Foto				4.198,95	
3.3.90.39.69.00.00.00.00.01.0000 seguros em Geral				28,98	
3.3.90.39.75.00.00.00.00.01.0000 Multas e Infrações de Trânsito				148,97	
3.3.90.39.77.00.00.00.00.01.0000 Vigilância Ostensiva/Monitorada				6.820,00	

Entidade : PREFEITURA MUNICIPAL DE IMBITUBA

Títulos	Autorizada R\$			Realizada R\$	Diferenças R\$
	Créditos Orçamentários e Suplementares	Créditos Especiais e Extraordinários	Total		
05 SEC. MUN. DE EDUCAÇÃO, CULTURA E ESPORTE - SEDUCE	49.276.805,86	15.000,00	49.291.805,86	40.273.271,51	9.018.534,35
05.01 SEC. MUN. DE EDUCAÇÃO, CULTURA E ESPORTE - SEDUCE	44.001.805,86	15.000,00	44.016.805,86	38.249.093,41	5.767.712,45
0501.12 Educação	44.001.805,86	15.000,00	44.016.805,86	38.249.093,41	5.767.712,45
0501.12.122 Administração Geral	80.000,00	0,00	80.000,00	79.667,14	332,86
05.01.12.122.0008 EDUCAÇÃO EMAÇÃO: COMPROMISSO DE TODOS	80.000,00	0,00	80.000,00	79.667,14	332,86
05.01.12.122.0008.2.021 MANUTENÇÃO DA SECRETARIA DE EDUCAÇÃO	80.000,00	0,00	80.000,00	79.667,14	332,86
3.3.90.39.96.00.00.00.00.01.0000 Outros Serviços de Terc Pessoa Jur - Pagto Antec				3.309,00	
3.3.90.39.99.00.00.00.00.01.0000 Outros Serviços de Terceiros - Pessoa Jurídica				1.500,00	
3.3.90.47.00.00.00.00.00.01.0000 Obrigacoes Tributarias e Contributivas				2.238,27	
3.3.90.47.10.00.00.00.00.01.0000 Taxas				2.238,27	
0501.12.306 Alimentação e Nutrição	1.881.600,00	0,00	1.881.600,00	1.616.683,26	264.916,74
05.01.12.306.0008 EDUCAÇÃO EMAÇÃO: COMPROMISSO DE TODOS	1.881.600,00	0,00	1.881.600,00	1.616.683,26	264.916,74
05.01.12.306.0008.2.017 SABOR, SABER E SAÚDE - FUNDAMENTAL	886.000,00	0,00	886.000,00	747.152,18	138.847,82
3.3.90.00.00.00.00.00.00.01.0000 Aplicacoes Diretas	600.000,00	0,00	600.000,00	536.242,52	63.757,48
3.3.90.00.00.00.00.00.00.01.0051 Aplicacoes Diretas	176.000,00	0,00	176.000,00	173.615,66	2.384,34
3.3.90.00.00.00.00.00.00.01.0210 Aplicacoes Diretas	110.000,00	0,00	110.000,00	37.294,00	72.706,00
3.3.90.32.00.00.00.00.00.01.0000 Material de Distribuicao Gratuita				491.242,52	
3.3.90.32.00.00.00.00.00.01.0051 Material de Distribuicao Gratuita				173.615,66	
3.3.90.32.00.00.00.00.00.01.0210 Material de Distribuicao Gratuita				37.294,00	
3.3.90.32.02.00.00.00.00.01.0000 Medicamentos				198,22	
3.3.90.32.02.00.00.00.00.01.0051 Medicamentos				521,70	
3.3.90.32.03.00.00.00.00.01.0000 Gêneros Alimentícios				491.044,30	
3.3.90.32.03.00.00.00.00.01.0051 Gêneros Alimentícios				173.093,96	
3.3.90.32.03.00.00.00.00.01.0210 Gêneros Alimentícios				37.294,00	
3.3.90.39.00.00.00.00.00.01.0000 Outros Servicos de Terceiros - Pessoa Juridica				45.000,00	
3.3.90.39.43.00.00.00.00.01.0000 Serviços de Energia Elétrica				45.000,00	
05.01.12.306.0008.2.018 SABOR, SABER E SAÚDE - INFANTIL	765.000,00	0,00	765.000,00	671.325,85	93.674,15
3.3.90.00.00.00.00.00.00.01.0000 Aplicacoes Diretas	600.000,00	0,00	600.000,00	509.379,21	90.620,79
3.3.90.00.00.00.00.00.00.01.0372 Aplicacoes Diretas	165.000,00	0,00	165.000,00	161.946,64	3.053,36
3.3.90.32.00.00.00.00.00.01.0000 Material de Distribuicao Gratuita				507.786,54	
3.3.90.32.00.00.00.00.00.01.0372 Material de Distribuicao Gratuita				161.946,64	
3.3.90.32.02.00.00.00.00.01.0000 Medicamentos				416,25	
3.3.90.32.03.00.00.00.00.01.0000 Gêneros Alimentícios				507.370,29	

Entidade : PREFEITURA MUNICIPAL DE IMBITUBA

Títulos	Autorizada R\$			Realizada R\$	Diferenças R\$
	Créditos Orçamentários e Suplementares	Créditos Especiais e Extraordinários	Total		
05 SEC. MUN. DE EDUCAÇÃO, CULTURA E ESPORTE - SEDUCE	49.276.805,86	15.000,00	49.291.805,86	40.273.271,51	9.018.534,35
05.01 SEC. MUN. DE EDUCAÇÃO, CULTURA E ESPORTE - SEDUCE	44.001.805,86	15.000,00	44.016.805,86	38.249.093,41	5.767.712,45
0501.12 Educação	44.001.805,86	15.000,00	44.016.805,86	38.249.093,41	5.767.712,45
0501.12.306 Alimentação e Nutrição	1.881.600,00	0,00	1.881.600,00	1.616.683,26	264.916,74
05.01.12.306.0008 EDUCAÇÃO EMAÇÃO: COMPROMISSO DE TODOS	1.881.600,00	0,00	1.881.600,00	1.616.683,26	264.916,74
05.01.12.306.0008.2.018 SABOR, SABER E SAÚDE - INFANTIL	765.000,00	0,00	765.000,00	671.325,85	93.674,15
3.3.90.32.03.00.00.00.00.01.0372 Gêneros Alimentícios				161.946,64	
3.3.90.33.00.00.00.00.00.01.0000 Passagens e Despesas com Locomocao				1.592,67	
3.3.90.33.02.00.00.00.00.01.0000 Passagens Para o Exterior				1.592,67	
05.01.12.306.0008.2.019 SABOR, SABER E SAÚDE - PRÉ ESCOLAR	203.000,00	0,00	203.000,00	179.655,28	23.344,72
3.3.90.00.00.00.00.00.00.01.0000 Aplicacoes Diretas	60.000,00	0,00	60.000,00	49.083,16	10.916,84
3.3.90.00.00.00.00.00.00.01.0373 Aplicacoes Diretas	143.000,00	0,00	143.000,00	130.572,12	12.427,88
3.3.90.32.00.00.00.00.00.01.0000 Material de Distribuicao Gratuita				49.083,16	
3.3.90.32.00.00.00.00.00.01.0373 Material de Distribuicao Gratuita				130.572,12	
3.3.90.32.03.00.00.00.00.01.0000 Gêneros Alimentícios				49.083,16	
3.3.90.32.03.00.00.00.00.01.0373 Gêneros Alimentícios				130.572,12	
05.01.12.306.0008.2.020 SABOR, SABER E SAÚDE - AEE	27.600,00	0,00	27.600,00	18.549,95	9.050,05
3.3.90.00.00.00.00.00.00.01.0000 Aplicacoes Diretas	18.000,00	0,00	18.000,00	9.208,59	8.791,41
3.3.90.00.00.00.00.00.00.01.0394 Aplicacoes Diretas	5.500,00	0,00	5.500,00	5.321,69	178,31
3.3.90.00.00.00.00.00.00.03.0394 Aplicacoes Diretas	4.100,00	0,00	4.100,00	4.019,67	80,33
3.3.90.14.00.00.00.00.00.01.0394 Diárias - Civil				140,59	
3.3.90.14.14.00.00.00.00.01.0394 Diárias no País - Civil				140,59	
3.3.90.32.00.00.00.00.00.01.0000 Material de Distribuicao Gratuita				9.208,59	
3.3.90.32.00.00.00.00.00.01.0394 Material de Distribuicao Gratuita				4.521,10	
3.3.90.32.00.00.00.00.00.03.0394 Material de Distribuicao Gratuita				4.019,67	
3.3.90.32.03.00.00.00.00.01.0000 Gêneros Alimentícios				9.208,59	
3.3.90.32.03.00.00.00.00.01.0394 Gêneros Alimentícios				4.521,10	
3.3.90.32.03.00.00.00.00.03.0394 Gêneros Alimentícios				4.019,67	
3.3.90.39.00.00.00.00.00.01.0394 Outros Serviços de Terceiros - Pessoa Jurídica				660,00	
3.3.90.39.99.00.00.00.00.01.0394 Outros Serviços de Terceiros - Pessoa Jurídica				660,00	

Entidade : PREFEITURA MUNICIPAL DE IMBITUBA

Títulos	Autorizada R\$			Realizada R\$	Diferenças R\$
	Créditos Orçamentários e Suplementares	Créditos Especiais e Extraordinários	Total		
05 SEC. MUN. DE EDUCAÇÃO, CULTURA E ESPORTE - SEDUCE	49.276.805,86	15.000,00	49.291.805,86	40.273.271,51	9.018.534,35
05.01 SEC. MUN. DE EDUCAÇÃO, CULTURA E ESPORTE - SEDUCE	44.001.805,86	15.000,00	44.016.805,86	38.249.093,41	5.767.712,45
0501.12 Educação	44.001.805,86	15.000,00	44.016.805,86	38.249.093,41	5.767.712,45
0501.12.361 Ensino Fundamental	27.892.282,39	0,00	27.892.282,39	25.967.294,82	1.924.987,57
05.01.12.361.0008 EDUCAÇÃO EMAÇÃO: COMPROMISSO DE TODOS	27.892.282,39	0,00	27.892.282,39	25.967.294,82	1.924.987,57
05.01.12.361.0008.1.003 CONSTRUÇÃO, REFORMA, AMPLIAÇÃO DE UNIDADES ESCOLARES - FUNC	2.553.000,00	0,00	2.553.000,00	1.208.200,86	1.344.799,14
4.4.90.00.00.00.00.00.01.0030 Aplicacoes Diretas	650.000,00	0,00	650.000,00	390.659,07	259.340,93
4.4.90.00.00.00.00.00.01.0355 Aplicacoes Diretas	150.000,00	0,00	150.000,00	0,00	150.000,00
4.4.90.00.00.00.00.00.01.0790 Aplicacoes Diretas	753.000,00	0,00	753.000,00	0,00	753.000,00
4.4.90.00.00.00.00.00.03.0030 Aplicacoes Diretas	1.000.000,00	0,00	1.000.000,00	817.541,79	182.458,21
4.4.90.51.00.00.00.00.01.0030 Obras e Instalacoes				75.121,07	
4.4.90.51.00.00.00.00.03.0030 Obras e Instalacoes				692.001,50	
4.4.90.51.07.00.00.00.03.0030 Reforma				595.302,92	
4.4.90.51.99.00.00.00.01.0030 Outras Obras e Instalações				75.121,07	
4.4.90.51.99.00.00.00.03.0030 Outras Obras e Instalações				96.698,58	
4.4.90.52.00.00.00.00.01.0030 Equipamentos e Material Permanente				315.538,00	
4.4.90.52.00.00.00.00.03.0030 Equipamentos e Material Permanente				125.540,29	
4.4.90.52.42.00.00.00.01.0030 Mobiliário em Geral				315.538,00	
4.4.90.52.99.00.00.00.03.0030 Outros Equipamentos e Material Permanente				125.540,29	
05.01.12.361.0008.2.006 MANUTENÇÃO DO ENSINO FUNDAMENTAL	12.787.950,30	0,00	12.787.950,30	12.423.163,99	364.786,31
3.1.90.00.00.00.00.00.01.0001 Aplicacoes Diretas	9.915.450,30	0,00	9.915.450,30	9.915.450,30	0,00
3.1.90.11.00.00.00.00.01.0001 Vencimentos e Vantagens Fixas - Pessoal Civil				7.556.981,09	
3.1.90.11.01.00.00.00.01.0001 vencimentos e salários				7.050.788,36	
3.1.90.11.31.00.00.00.01.0001 gratificação por exercício de cargos				3.866,67	
3.1.90.11.33.00.00.00.01.0001 gratificação por exercício de funções				262.846,69	
3.1.90.11.43.00.00.00.01.0001 13º salário				239.479,37	
3.1.90.13.00.00.00.00.01.0001 Obrigacoes Patronais				2.092.590,16	
3.1.90.13.01.00.00.00.01.0001 FGTS				531.368,89	
3.1.90.13.02.00.00.00.01.0001 Contribuições Previdenciárias - INSS				1.561.221,27	
3.1.90.16.00.00.00.00.01.0001 Outras Despesas Variáveis - Pessoal Civil				200.065,09	
3.1.90.16.01.00.00.00.01.0001 Outras Despesas Variáveis - Pessoal Civil				30.416,70	
3.1.90.16.44.00.00.00.01.0001 Serviços Extraordinários				161.193,87	
3.1.90.16.99.00.00.00.01.0001 Outras Despesas Variáveis – Pessoal Civil				8.454,52	
3.1.90.94.00.00.00.00.01.0001 Indenizações Restituições Trabalhistas				65.813,96	

Entidade : PREFEITURA MUNICIPAL DE IMBITUBA

Títulos	Autorizada R\$			Realizada R\$	Diferenças R\$
	Créditos Orçamentários e Suplementares	Créditos Especiais e Extraordinários	Total		
05 SEC. MUN. DE EDUCAÇÃO, CULTURA E ESPORTE - SEDUCE	49.276.805,86	15.000,00	49.291.805,86	40.273.271,51	9.018.534,35
05.01 SEC. MUN. DE EDUCAÇÃO, CULTURA E ESPORTE - SEDUCE	44.001.805,86	15.000,00	44.016.805,86	38.249.093,41	5.767.712,45
0501.12 Educação	44.001.805,86	15.000,00	44.016.805,86	38.249.093,41	5.767.712,45
0501.12.361 Ensino Fundamental	27.892.282,39	0,00	27.892.282,39	25.967.294,82	1.924.987,57
05.01.12.361.0008 EDUCAÇÃO EMAÇÃO: COMPROMISSO DE TODOS	27.892.282,39	0,00	27.892.282,39	25.967.294,82	1.924.987,57
05.01.12.361.0008.2.006 MANUTENÇÃO DO ENSINO FUNDAMENTAL	12.787.950,30	0,00	12.787.950,30	12.423.163,99	364.786,31
3.1.90.94.99.00.00.00.00.01.0001 Diversas Indenizacoes Restituicoes Trabalhistas				65.813,96	
3.3.90.00.00.00.00.00.00.01.0001 Aplicacoes Diretas	1.560.000,00	0,00	1.560.000,00	1.477.321,71	82.678,29
3.3.90.00.00.00.00.00.00.01.0030 Aplicacoes Diretas	750.000,00	0,00	750.000,00	618.042,84	131.957,16
3.3.90.00.00.00.00.00.00.01.0842 Aplicacoes Diretas	100.000,00	0,00	100.000,00	0,00	100.000,00
3.3.90.14.00.00.00.00.00.01.0001 Diárias - Civil				9.215,00	
3.3.90.14.00.00.00.00.00.01.0030 Diárias - Civil				735,00	
3.3.90.14.14.00.00.00.00.01.0001 Diárias no Pais - Civil				9.215,00	
3.3.90.14.14.00.00.00.00.01.0030 Diárias no Pais - Civil				735,00	
3.3.90.30.00.00.00.00.00.01.0001 Material de Consumo				560.795,68	
3.3.90.30.00.00.00.00.00.01.0030 Material de Consumo				196.998,80	
3.3.90.30.01.00.00.00.00.01.0001 Combustíveis e Lubrificantes Automotivos				137.400,10	
3.3.90.30.01.00.00.00.00.01.0030 Combustíveis e Lubrificantes Automotivos				1.050,00	
3.3.90.30.04.00.00.00.00.01.0001 Gás Engarrafado				27.686,75	
3.3.90.30.04.00.00.00.00.01.0030 Gás Engarrafado				16.919,25	
3.3.90.30.07.00.00.00.00.01.0001 Gêneros de Alimentação				4.004,60	
3.3.90.30.07.00.00.00.00.01.0030 Gêneros de Alimentação				2.260,65	
3.3.90.30.14.00.00.00.00.01.0001 Material Educativo e Esportivo				74.577,80	
3.3.90.30.14.00.00.00.00.01.0030 Material Educativo e Esportivo				29.124,80	
3.3.90.30.16.00.00.00.00.01.0001 Material de Expediente				37.851,63	
3.3.90.30.16.00.00.00.00.01.0030 Material de Expediente				44.059,32	
3.3.90.30.17.00.00.00.00.01.0001 Material de Processamento de Dados				24.846,80	
3.3.90.30.17.00.00.00.00.01.0030 Material de Processamento de Dados				49.774,10	
3.3.90.30.21.00.00.00.00.01.0001 Material de Copa e Cozinha				12.252,65	
3.3.90.30.21.00.00.00.00.01.0030 Material de Copa e Cozinha				2.272,80	
3.3.90.30.22.00.00.00.00.01.0001 Material de Limpeza e Produção de Higienização				144.743,14	
3.3.90.30.22.00.00.00.00.01.0030 Material de Limpeza e Produção de Higienização				20.815,30	
3.3.90.30.23.00.00.00.00.01.0001 Uniformes, Tecidos e Aviamentos				15.456,00	
3.3.90.30.24.00.00.00.00.01.0001 Material para Manutenção de Bens Imóveis				42.409,24	
3.3.90.30.24.00.00.00.00.01.0030 Material para Manutenção de Bens Imóveis				21.449,68	

Entidade : PREFEITURA MUNICIPAL DE IMBITUBA

Títulos	Autorizada R\$			Realizada R\$	Diferenças R\$
	Créditos Orçamentários e Suplementares	Créditos Especiais e Extraordinários	Total		
05 SEC. MUN. DE EDUCAÇÃO, CULTURA E ESPORTE - SEDUCE	49.276.805,86	15.000,00	49.291.805,86	40.273.271,51	9.018.534,35
05.01 SEC. MUN. DE EDUCAÇÃO, CULTURA E ESPORTE - SEDUCE	44.001.805,86	15.000,00	44.016.805,86	38.249.093,41	5.767.712,45
0501.12 Educação	44.001.805,86	15.000,00	44.016.805,86	38.249.093,41	5.767.712,45
0501.12.361 Ensino Fundamental	27.892.282,39	0,00	27.892.282,39	25.967.294,82	1.924.987,57
05.01.12.361.0008 EDUCAÇÃO EMAÇÃO: COMPROMISSO DE TODOS	27.892.282,39	0,00	27.892.282,39	25.967.294,82	1.924.987,57
05.01.12.361.0008.2.006 MANUTENÇÃO DO ENSINO FUNDAMENTAL	12.787.950,30	0,00	12.787.950,30	12.423.163,99	364.786,31
3.3.90.30.25.00.00.00.00.01.0001 Material para Manutenção de Bens Móveis				477,96	
3.3.90.30.25.00.00.00.00.01.0030 Material para Manutenção de Bens Móveis				1.850,00	
3.3.90.30.26.00.00.00.00.01.0001 Material Elétrico e Eletrônico				787,15	
3.3.90.30.26.00.00.00.00.01.0030 Material Elétrico e Eletrônico				5.715,50	
3.3.90.30.29.00.00.00.00.01.0030 Material para Áudio, Vídeo e Foto				450,00	
3.3.90.30.39.00.00.00.00.01.0001 Material para Manutenção de Veículos				27.686,86	
3.3.90.30.44.00.00.00.00.01.0001 Material de Sinalização Visual e Afins				21,00	
3.3.90.30.50.00.00.00.00.01.0001 Bandeiras, Flâmulas e Insignias				1.425,00	
3.3.90.30.99.00.00.00.00.01.0001 Outros Materiais de Consumo				9.169,00	
3.3.90.30.99.00.00.00.00.01.0030 Outros Materiais de Consumo				1.257,40	
3.3.90.31.00.00.00.00.00.01.0030 Premiaco es Culturais, Artist. Cientif. Despor. e Out				4.923,50	
3.3.90.31.04.00.00.00.00.01.0030 Premiações Desportivas				4.923,50	
3.3.90.32.00.00.00.00.00.01.0001 Material de Distribuicao Gratuita				2.515,17	
3.3.90.32.03.00.00.00.00.01.0001 Gêneros Alimentícios				2.515,17	
3.3.90.35.00.00.00.00.00.01.0030 Serviços de Consultoria				61.200,00	
3.3.90.35.01.00.00.00.00.01.0030 Assessoria e Consultoria Técnica ou Jurídica				61.200,00	
3.3.90.36.00.00.00.00.00.01.0001 Outros Serviços de Terceiros - Pessoa Física				158.037,94	
3.3.90.36.00.00.00.00.00.01.0030 Outros Serviços de Terceiros - Pessoa Física				4.800,00	
3.3.90.36.07.00.00.00.00.01.0001 Estagiários				66.368,60	
3.3.90.36.15.00.00.00.00.01.0001 Locação de Imóveis				89.361,12	
3.3.90.36.22.00.00.00.00.01.0001 Manutenção e Conservação de Bens Imóveis				2.308,22	
3.3.90.36.28.00.00.00.00.01.0030 Serviços de Seleção e Treinamento				1.800,00	
3.3.90.36.99.00.00.00.00.01.0030 Outros Serviços de Terceiros - Pessoa Física				3.000,00	
3.3.90.39.00.00.00.00.00.01.0001 Outros Serviços de Terceiros - Pessoa Jurídica				488.866,66	
3.3.90.39.00.00.00.00.00.01.0030 Outros Serviços de Terceiros - Pessoa Jurídica				221.424,74	
3.3.90.39.05.00.00.00.00.01.0001 Serviços Técnicos Profissionais				17.400,00	
3.3.90.39.05.00.00.00.00.01.0030 Serviços Técnicos Profissionais				2.115,20	
3.3.90.39.08.00.00.00.00.01.0001 Manutenção de Software				25.371,00	
3.3.90.39.12.00.00.00.00.01.0001 Locação de Máquinas e Equipamentos				74.592,00	

Entidade : PREFEITURA MUNICIPAL DE IMBITUBA

Títulos	Autorizada R\$			Realizada R\$	Diferenças R\$
	Créditos Orçamentários e Suplementares	Créditos Especiais e Extraordinários	Total		
05 SEC. MUN. DE EDUCAÇÃO, CULTURA E ESPORTE - SEDUCE	49.276.805,86	15.000,00	49.291.805,86	40.273.271,51	9.018.534,35
05.01 SEC. MUN. DE EDUCAÇÃO, CULTURA E ESPORTE - SEDUCE	44.001.805,86	15.000,00	44.016.805,86	38.249.093,41	5.767.712,45
0501.12 Educação	44.001.805,86	15.000,00	44.016.805,86	38.249.093,41	5.767.712,45
0501.12.361 Ensino Fundamental	27.892.282,39	0,00	27.892.282,39	25.967.294,82	1.924.987,57
05.01.12.361.0008 EDUCAÇÃO EMAÇÃO: COMPROMISSO DE TODOS	27.892.282,39	0,00	27.892.282,39	25.967.294,82	1.924.987,57
05.01.12.361.0008.2.006 MANUTENÇÃO DO ENSINO FUNDAMENTAL	12.787.950,30	0,00	12.787.950,30	12.423.163,99	364.786,31
3.3.90.39.14.00.00.00.00.01.0030 Locação de Bens Móveis e Outras Naturezas Intang				9.575,74	
3.3.90.39.16.00.00.00.00.01.0001 Manutenção e Conservação de Bens Imóveis				58.243,06	
3.3.90.39.16.00.00.00.00.01.0030 Manutenção e Conservação de Bens Imóveis				42.483,83	
3.3.90.39.17.00.00.00.00.01.0001 Manutenção e Conservação de Máquinas e Equip				3.244,55	
3.3.90.39.17.00.00.00.00.01.0030 Manutenção e Conservação de Máquinas e Equip				2.025,00	
3.3.90.39.19.00.00.00.00.01.0001 Manutenção e Conservação de Veículos				4.227,41	
3.3.90.39.23.00.00.00.00.01.0030 Festividades e Homenagens				27.140,00	
3.3.90.39.25.00.00.00.00.01.0001 Serviços de Instalação de Máquinas, Equip e Afins				1.570,00	
3.3.90.39.26.00.00.00.00.01.0001 Serviços de Transporte Escolar				105.057,70	
3.3.90.39.27.00.00.00.00.01.0030 Locação de Veículos Para Locomoção				14.500,00	
3.3.90.39.41.00.00.00.00.01.0001 Fornecimento de Alimentação				5.144,96	
3.3.90.39.41.00.00.00.00.01.0030 Fornecimento de Alimentação				3.372,53	
3.3.90.39.43.00.00.00.00.01.0001 Serviços de Energia Elétrica				85.506,31	
3.3.90.39.48.00.00.00.00.01.0001 Serviços de Seleção e Treinamento				1.123,36	
3.3.90.39.48.00.00.00.00.01.0030 Serviços de Seleção e Treinamento				1.200,00	
3.3.90.39.59.00.00.00.00.01.0001 Serviços de Áudio, Vídeo e Foto				6.748,31	
3.3.90.39.59.00.00.00.00.01.0030 Serviços de Áudio, Vídeo e Foto				15.833,52	
3.3.90.39.63.00.00.00.00.01.0030 Serviços Gráficos e Editoriais				13.586,50	
3.3.90.39.77.00.00.00.00.01.0001 Vigilância Ostensiva/Monitorada				59.700,00	
3.3.90.39.77.00.00.00.00.01.0030 Vigilância Ostensiva/Monitorada				7.040,00	
3.3.90.39.81.00.00.00.00.01.0030 Serviços Bancários				1.691,00	
3.3.90.39.99.00.00.00.00.01.0001 Outros Serviços de Terceiros - Pessoa Jurídica				40.938,00	
3.3.90.39.99.00.00.00.00.01.0030 Outros Serviços de Terceiros - Pessoa Jurídica				80.861,42	
3.3.90.40.00.00.00.00.00.01.0001 Serv. de Tec. da Inf. e Comun.(TIC)-Pessoa Jur.				80.431,26	
3.3.90.40.00.00.00.00.00.01.0030 Serv. de Tec. da Inf. e Comun.(TIC)-Pessoa Jur.				127.360,80	
3.3.90.40.05.00.00.00.00.01.0001 Serviços de telefonia fixa e móvel				56.041,26	
3.3.90.40.08.00.00.00.00.01.0030 Serviços técnicos profissionais de TIC				127.360,80	
3.3.90.40.99.00.00.00.00.01.0001 Outros serviços de tecn. da informação e comun.				24.390,00	
3.3.90.46.00.00.00.00.00.01.0001 Auxílio Alimentação				176.300,00	

Entidade : PREFEITURA MUNICIPAL DE IMBITUBA

Títulos	Autorizada R\$			Realizada R\$	Diferenças R\$
	Créditos Orçamentários e Suplementares	Créditos Especiais e Extraordinários	Total		
05 SEC. MUN. DE EDUCAÇÃO, CULTURA E ESPORTE - SEDUCE	49.276.805,86	15.000,00	49.291.805,86	40.273.271,51	9.018.534,35
05.01 SEC. MUN. DE EDUCAÇÃO, CULTURA E ESPORTE - SEDUCE	44.001.805,86	15.000,00	44.016.805,86	38.249.093,41	5.767.712,45
0501.12 Educação	44.001.805,86	15.000,00	44.016.805,86	38.249.093,41	5.767.712,45
0501.12.361 Ensino Fundamental	27.892.282,39	0,00	27.892.282,39	25.967.294,82	1.924.987,57
05.01.12.361.0008 EDUCAÇÃO EMAÇÃO: COMPROMISSO DE TODOS	27.892.282,39	0,00	27.892.282,39	25.967.294,82	1.924.987,57
05.01.12.361.0008.2.006 MANUTENÇÃO DO ENSINO FUNDAMENTAL	12.787.950,30	0,00	12.787.950,30	12.423.163,99	364.786,31
3.3.90.46.01.00.00.00.00.01.0001 Auxilio-Alimentação em Pecúnia				176.300,00	
3.3.90.47.00.00.00.00.00.01.0001 Obrigacoes Tributarias e Contributivas				360,00	
3.3.90.47.00.00.00.00.00.01.0030 Obrigacoes Tributarias e Contributivas				600,00	
3.3.90.47.18.00.00.00.00.01.0001 Contrib Previdenciária S/ Serviços de Terc - PF				360,00	
3.3.90.47.18.00.00.00.00.01.0030 Contrib Previdenciária S/ Serviços de Terc - PF				600,00	
3.3.90.92.00.00.00.00.00.01.0001 Despesas de Exercicios Anteriores				800,00	
3.3.90.92.30.00.00.00.00.01.0001 Material de Consumo				800,00	
3.3.91.00.00.00.00.00.00.01.0001 Aplicação Direta Decorrente de Op.entre Órgãos	105.000,00	0,00	105.000,00	74.544,40	30.455,60
3.3.91.39.00.00.00.00.00.01.0001 Outros Serviços de Terceiros - Pessoa Jurídica				74.544,40	
3.3.91.39.44.00.00.00.00.01.0001 serviços de água e esgoto				74.544,40	
4.4.90.00.00.00.00.00.00.01.0001 Aplicacoes Diretas	157.500,00	0,00	157.500,00	147.129,51	10.370,49
4.4.90.00.00.00.00.00.01.0030 Aplicacoes Diretas	200.000,00	0,00	200.000,00	190.675,23	9.324,77
4.4.90.52.00.00.00.00.00.01.0001 Equipamentos e Material Permanente				147.129,51	
4.4.90.52.00.00.00.00.00.01.0030 Equipamentos e Material Permanente				190.675,23	
4.4.90.52.10.00.00.00.00.01.0030 Aparelhos e Equipamentos Para Esportes e Diversões				107.490,00	
4.4.90.52.12.00.00.00.00.01.0030 Aparelhos e Utensilios Domésticos				29.352,00	
4.4.90.52.33.00.00.00.00.01.0001 Equipamentos Para Áudio, Vídeo e Foto				249,90	
4.4.90.52.34.00.00.00.00.01.0001 Máquinas, Utensilios e Equipamentos Diversos				5.975,01	
4.4.90.52.35.00.00.00.00.01.0001 Equipamentos de Processamento de Dados				45.800,00	
4.4.90.52.35.00.00.00.00.01.0030 Equipamentos de Processamento de Dados				51.320,00	
4.4.90.52.42.00.00.00.00.01.0001 Mobiliário em Geral				6.930,00	
4.4.90.52.51.00.00.00.00.01.0001 Peças Não Incorporáveis a Imóveis				4.481,07	
4.4.90.52.51.00.00.00.00.01.0030 Peças Não Incorporáveis a Imóveis				2.513,23	
4.4.90.52.99.00.00.00.00.01.0001 Outros Equipamentos e Material Permanente				83.693,53	
05.01.12.361.0008.2.008 MANUTENÇÃO DO FUNDEB	10.886.652,09	0,00	10.886.652,09	10.819.248,27	67.403,82
3.1.90.00.00.00.00.00.00.01.0018 Aplicacoes Diretas	9.810.000,00	0,00	9.810.000,00	9.802.453,01	7.546,99
3.1.90.00.00.00.00.00.00.01.0019 Aplicacoes Diretas	50.000,00	0,00	50.000,00	49.903,17	96,83
3.1.90.00.00.00.00.00.00.03.0019 Aplicacoes Diretas	726.652,09	0,00	726.652,09	726.652,09	0,00

Entidade : PREFEITURA MUNICIPAL DE IMBITUBA

Títulos	Autorizada R\$			Realizada R\$	Diferenças R\$
	Créditos Orçamentários e Suplementares	Créditos Especiais e Extraordinários	Total		
05 SEC. MUN. DE EDUCAÇÃO, CULTURA E ESPORTE - SEDUCE	49.276.805,86	15.000,00	49.291.805,86	40.273.271,51	9.018.534,35
05.01 SEC. MUN. DE EDUCAÇÃO, CULTURA E ESPORTE - SEDUCE	44.001.805,86	15.000,00	44.016.805,86	38.249.093,41	5.767.712,45
0501.12 Educação	44.001.805,86	15.000,00	44.016.805,86	38.249.093,41	5.767.712,45
0501.12.361 Ensino Fundamental	27.892.282,39	0,00	27.892.282,39	25.967.294,82	1.924.987,57
05.01.12.361.0008 EDUCAÇÃO EMAÇÃO: COMPROMISSO DE TODOS	27.892.282,39	0,00	27.892.282,39	25.967.294,82	1.924.987,57
05.01.12.361.0008.2.008 MANUTENÇÃO DO FUNDEB	10.886.652,09	0,00	10.886.652,09	10.819.248,27	67.403,82
3.1.90.11.00.00.00.00.01.0018 Vencimentos e Vantagens Fixas - Pessoal Civil				6.955.427,04	
3.1.90.11.00.00.00.00.01.0019 Vencimentos e Vantagens Fixas - Pessoal Civil				4.285,58	
3.1.90.11.00.00.00.00.03.0019 Vencimentos e Vantagens Fixas - Pessoal Civil				354.444,69	
3.1.90.11.01.00.00.00.01.0018 vencimentos e salários				6.581.850,22	
3.1.90.11.01.00.00.00.01.0019 vencimentos e salários				4.157,25	
3.1.90.11.01.00.00.00.03.0019 vencimentos e salários				334.517,51	
3.1.90.11.33.00.00.00.01.0018 gratificação por exercício de funções				93.085,02	
3.1.90.11.33.00.00.00.01.0019 gratificação por exercício de funções				128,33	
3.1.90.11.33.00.00.00.03.0019 gratificação por exercício de funções				19.927,18	
3.1.90.11.43.00.00.00.01.0018 13º salário				280.491,80	
3.1.90.13.00.00.00.00.01.0018 Obrigacoes Patronais				2.386.782,03	
3.1.90.13.00.00.00.00.01.0019 Obrigacoes Patronais				42.972,04	
3.1.90.13.00.00.00.00.03.0019 Obrigacoes Patronais				202.038,43	
3.1.90.13.01.00.00.00.01.0018 FGTS				730.729,65	
3.1.90.13.01.00.00.00.01.0019 FGTS				42.972,04	
3.1.90.13.02.00.00.00.01.0018 Contribuições Previdenciárias - INSS				1.656.052,38	
3.1.90.13.02.00.00.00.03.0019 Contribuições Previdenciárias - INSS				202.038,43	
3.1.90.16.00.00.00.00.01.0018 Outras Despesas Variáveis - Pessoal Civil				382.458,98	
3.1.90.16.00.00.00.00.01.0019 Outras Despesas Variáveis - Pessoal Civil				140,00	
3.1.90.16.00.00.00.00.03.0019 Outras Despesas Variáveis - Pessoal Civil				600,00	
3.1.90.16.01.00.00.00.01.0018 Outras Despesas Variáveis - Pessoal Civil				299.418,24	
3.1.90.16.99.00.00.00.01.0018 Outras Despesas Variáveis - Pessoal Civil				83.040,74	
3.1.90.16.99.00.00.00.01.0019 Outras Despesas Variáveis - Pessoal Civil				140,00	
3.1.90.16.99.00.00.00.03.0019 Outras Despesas Variáveis - Pessoal Civil				600,00	
3.1.90.94.00.00.00.00.01.0018 Indenizacoes Restituicoes Trabalhistas				77.784,96	
3.1.90.94.00.00.00.00.01.0019 Indenizacoes Restituicoes Trabalhistas				2.505,55	
3.1.90.94.00.00.00.00.03.0019 Indenizacoes Restituicoes Trabalhistas				169.568,97	
3.1.90.94.99.00.00.00.01.0018 Diversas Indenizacoes Restituicoes Trabalhistas				77.784,96	
3.1.90.94.99.00.00.00.01.0019 Diversas Indenizacoes Restituicoes Trabalhistas				2.505,55	

Entidade : PREFEITURA MUNICIPAL DE IMBITUBA

Títulos	Autorizada R\$			Realizada R\$	Diferenças R\$
	Créditos Orçamentários e Suplementares	Créditos Especiais e Extraordinários	Total		
05 SEC. MUN. DE EDUCAÇÃO, CULTURA E ESPORTE - SEDUCE	49.276.805,86	15.000,00	49.291.805,86	40.273.271,51	9.018.534,35
05.01 SEC. MUN. DE EDUCAÇÃO, CULTURA E ESPORTE - SEDUCE	44.001.805,86	15.000,00	44.016.805,86	38.249.093,41	5.767.712,45
0501.12 Educação	44.001.805,86	15.000,00	44.016.805,86	38.249.093,41	5.767.712,45
0501.12.361 Ensino Fundamental	27.892.282,39	0,00	27.892.282,39	25.967.294,82	1.924.987,57
05.01.12.361.0008 EDUCAÇÃO EMAÇÃO: COMPROMISSO DE TODOS	27.892.282,39	0,00	27.892.282,39	25.967.294,82	1.924.987,57
05.01.12.361.0008.2.008 MANUTENÇÃO DO FUNDEB	10.886.652,09	0,00	10.886.652,09	10.819.248,27	67.403,82
3.1.90.94.99.00.00.00.00.03.0019 Diversas Indenizacoes Restituicoes Trabalhistas				169.568,97	
3.3.90.00.00.00.00.00.00.01.0018 Aplicacoes Diretas	250.000,00	0,00	250.000,00	199.110,00	50.890,00
3.3.90.00.00.00.00.00.00.01.0019 Aplicacoes Diretas	50.000,00	0,00	50.000,00	41.130,00	8.870,00
3.3.90.46.00.00.00.00.00.01.0018 Auxilio-Alimentacao				199.110,00	
3.3.90.46.00.00.00.00.00.01.0019 Auxilio-Alimentacao				41.130,00	
3.3.90.46.01.00.00.00.00.01.0018 Auxilio-Alimentação em Pecúnia				199.110,00	
3.3.90.46.01.00.00.00.00.01.0019 Auxilio-Alimentação em Pecúnia				41.130,00	
05.01.12.361.0008.2.010 MANUTENÇÃO DO TRANSPORTE ESCOLAR - FUNDAMENTAL	1.644.680,00	0,00	1.644.680,00	1.511.419,60	133.260,40
3.3.90.00.00.00.00.00.00.01.0001 Aplicacoes Diretas	110.000,00	0,00	110.000,00	96.001,26	13.998,74
3.3.90.00.00.00.00.00.00.01.0052 Aplicacoes Diretas	62.700,00	0,00	62.700,00	32.660,77	30.039,23
3.3.90.00.00.00.00.00.00.01.0384 Aplicacoes Diretas	715.000,00	0,00	715.000,00	694.998,49	20.001,51
3.3.90.00.00.00.00.00.00.03.0052 Aplicacoes Diretas	7.980,00	0,00	7.980,00	6.312,52	1.667,48
3.3.90.00.00.00.00.00.00.03.0847 Aplicacoes Diretas	419.000,00	0,00	419.000,00	400.096,56	18.903,44
3.3.90.14.00.00.00.00.00.01.0001 Diárias - Civil				2.025,00	
3.3.90.14.00.00.00.00.00.01.0384 Diárias - Civil				155,00	
3.3.90.14.14.00.00.00.00.01.0001 Diárias no País - Civil				2.025,00	
3.3.90.14.14.00.00.00.00.01.0384 Diárias no País - Civil				155,00	
3.3.90.30.00.00.00.00.00.01.0001 Material de Consumo				40.157,43	
3.3.90.30.00.00.00.00.00.01.0052 Material de Consumo				9.765,23	
3.3.90.30.00.00.00.00.00.01.0384 Material de Consumo				2.535,99	
3.3.90.30.00.00.00.00.00.03.0052 Material de Consumo				3.431,32	
3.3.90.30.00.00.00.00.00.03.0847 Material de Consumo				267.982,96	
3.3.90.30.01.00.00.00.00.01.0001 Combustíveis e Lubrificantes Automotivos				13.441,22	
3.3.90.30.01.00.00.00.00.03.0847 Combustíveis e Lubrificantes Automotivos				238.559,70	
3.3.90.30.14.00.00.00.00.01.0001 Material Educativo e Esportivo				8.109,80	
3.3.90.30.39.00.00.00.00.01.0001 Material para Manutenção de Veículos				18.606,41	
3.3.90.30.39.00.00.00.00.01.0052 Material para Manutenção de Veículos				9.765,23	
3.3.90.30.39.00.00.00.00.01.0384 Material para Manutenção de Veículos				2.535,99	

Entidade : PREFEITURA MUNICIPAL DE IMBITUBA

Títulos	Autorizada R\$			Realizada R\$	Diferenças R\$
	Créditos Orçamentários e Suplementares	Créditos Especiais e Extraordinários	Total		
05 SEC. MUN. DE EDUCAÇÃO, CULTURA E ESPORTE - SEDUCE	49.276.805,86	15.000,00	49.291.805,86	40.273.271,51	9.018.534,35
05.01 SEC. MUN. DE EDUCAÇÃO, CULTURA E ESPORTE - SEDUCE	44.001.805,86	15.000,00	44.016.805,86	38.249.093,41	5.767.712,45
0501.12 Educação	44.001.805,86	15.000,00	44.016.805,86	38.249.093,41	5.767.712,45
0501.12.361 Ensino Fundamental	27.892.282,39	0,00	27.892.282,39	25.967.294,82	1.924.987,57
05.01.12.361.0008 EDUCAÇÃO EMAÇÃO: COMPROMISSO DE TODOS	27.892.282,39	0,00	27.892.282,39	25.967.294,82	1.924.987,57
05.01.12.361.0008.2.010 MANUTENÇÃO DO TRANSPORTE ESCOLAR - FUNDAMENTAL	1.644.680,00	0,00	1.644.680,00	1.511.419,60	133.260,40
3.3.90.30.39.00.00.00.00.03.0052 Material para Manutenção de Veículos				3.431,32	
3.3.90.30.39.00.00.00.00.03.0847 Material para Manutenção de Veículos				29.423,26	
3.3.90.32.00.00.00.00.00.01.0384 Material de Distribuicao Gratuita				600.000,00	
3.3.90.32.99.00.00.00.00.01.0384 Outros Materiais de Distribuição Gratuita				600.000,00	
3.3.90.39.00.00.00.00.00.01.0001 Outros Servicos de Terceiros - Pessoa Juridica				43.915,55	
3.3.90.39.00.00.00.00.00.01.0052 Outros Servicos de Terceiros - Pessoa Juridica				22.895,54	
3.3.90.39.00.00.00.00.00.01.0384 Outros Servicos de Terceiros - Pessoa Juridica				92.307,50	
3.3.90.39.00.00.00.00.00.03.0052 Outros Servicos de Terceiros - Pessoa Juridica				2.881,20	
3.3.90.39.00.00.00.00.00.03.0847 Outros Servicos de Terceiros - Pessoa Juridica				132.113,60	
3.3.90.39.19.00.00.00.00.01.0001 Manutenção e Conservação de Veículos				12.119,53	
3.3.90.39.19.00.00.00.00.01.0052 Manutenção e Conservação de Veículos				18.663,54	
3.3.90.39.19.00.00.00.00.01.0384 Manutenção e Conservação de Veículos				2.658,60	
3.3.90.39.19.00.00.00.00.03.0052 Manutenção e Conservação de Veículos				2.881,20	
3.3.90.39.19.00.00.00.00.03.0847 Manutenção e Conservação de Veículos				11.321,00	
3.3.90.39.26.00.00.00.00.01.0052 Serviços de Transporte Escolar				2.952,00	
3.3.90.39.26.00.00.00.00.01.0384 Serviços de Transporte Escolar				89.648,90	
3.3.90.39.26.00.00.00.00.03.0847 Serviços de Transporte Escolar				78.557,60	
3.3.90.39.27.00.00.00.00.01.0001 Locação de Veículos Para Locomoção				21.375,00	
3.3.90.39.48.00.00.00.00.01.0001 Serviços de Seleção e Treinamento				3.100,00	
3.3.90.39.48.00.00.00.00.01.0052 Serviços de Seleção e Treinamento				1.020,00	
3.3.90.39.69.00.00.00.00.01.0001 seguros em Geral				241,06	
3.3.90.39.99.00.00.00.00.01.0001 Outros Serviços de Terceiros - Pessoa Juridica				7.079,96	
3.3.90.39.99.00.00.00.00.01.0052 Outros Serviços de Terceiros - Pessoa Juridica				260,00	
3.3.90.39.99.00.00.00.00.03.0847 Outros Serviços de Terceiros - Pessoa Juridica				42.235,00	
3.3.90.47.00.00.00.00.00.01.0001 Obrigacoes Tributarias e Contributivas				9.903,28	
3.3.90.47.10.00.00.00.00.01.0001 Taxas				9.733,02	
3.3.90.47.15.00.00.00.00.01.0001 Multas				170,26	
4.4.90.00.00.00.00.00.00.01.0001 Aplicacoes Diretas	330.000,00	0,00	330.000,00	281.350,00	48.650,00
4.4.90.52.00.00.00.00.00.01.0001 Equipamentos e Material Permanente				281.350,00	

Entidade : PREFEITURA MUNICIPAL DE IMBITUBA

Títulos	Autorizada R\$			Realizada R\$	Diferenças R\$
	Créditos Orçamentários e Suplementares	Créditos Especiais e Extraordinários	Total		
05 SEC. MUN. DE EDUCAÇÃO, CULTURA E ESPORTE - SEDUCE	49.276.805,86	15.000,00	49.291.805,86	40.273.271,51	9.018.534,35
05.01 SEC. MUN. DE EDUCAÇÃO, CULTURA E ESPORTE - SEDUCE	44.001.805,86	15.000,00	44.016.805,86	38.249.093,41	5.767.712,45
0501.12 Educação	44.001.805,86	15.000,00	44.016.805,86	38.249.093,41	5.767.712,45
0501.12.361 Ensino Fundamental	27.892.282,39	0,00	27.892.282,39	25.967.294,82	1.924.987,57
05.01.12.361.0008 EDUCAÇÃO EM AÇÃO: COMPROMISSO DE TODOS	27.892.282,39	0,00	27.892.282,39	25.967.294,82	1.924.987,57
05.01.12.361.0008.2.010 MANUTENÇÃO DO TRANSPORTE ESCOLAR - FUNDAMENTAL	1.644.680,00	0,00	1.644.680,00	1.511.419,60	133.260,40
4.4.90.52.52.00.00.00.00.01.0001 Veículos de Tração Mecânica				226.550,00	
4.4.90.52.99.00.00.00.00.01.0001 Outros Equipamentos e Material Permanente				54.800,00	
05.01.12.361.0008.2.014 QUALIFICAÇÃO DO ATENDIMENTO DA EQUIPE MULTIPROFISSIONAL - FUNI	20.000,00	0,00	20.000,00	5.262,10	14.737,90
3.3.90.00.00.00.00.00.00.01.0001 Aplicacoes Diretas	20.000,00	0,00	20.000,00	5.262,10	14.737,90
3.3.90.14.00.00.00.00.00.01.0001 Diárias - Civil				1.555,00	
3.3.90.14.14.00.00.00.00.01.0001 Diárias no País - Civil				1.555,00	
3.3.90.36.00.00.00.00.00.01.0001 Outros Servicos de Terceiros - Pessoa Fisica				650,00	
3.3.90.36.28.00.00.00.00.01.0001 Serviços de Seleção e Treinamento				650,00	
3.3.90.39.00.00.00.00.00.01.0001 Outros Servicos de Terceiros - Pessoa Juridica				2.927,10	
3.3.90.39.26.00.00.00.00.01.0001 Serviços de Transporte Escolar				1.772,10	
3.3.90.39.41.00.00.00.00.01.0001 Fornecimento de Alimentação				868,00	
3.3.90.39.48.00.00.00.00.01.0001 Serviços de Seleção e Treinamento				287,00	
3.3.90.47.00.00.00.00.00.01.0001 Obrigacoes Tributarias e Contributivas				130,00	
3.3.90.47.18.00.00.00.00.01.0001 Contrib Previdenciária S/ Serviços de Terc - PF				130,00	
0501.12.362 Ensino Médio	747.650,00	0,00	747.650,00	707.620,18	40.029,82
05.01.12.362.0008 EDUCAÇÃO EM AÇÃO: COMPROMISSO DE TODOS	747.650,00	0,00	747.650,00	707.620,18	40.029,82
05.01.12.362.0008.2.011 MANUTENÇÃO DO TRANSPORTE ESCOLAR - MÉDIO	747.650,00	0,00	747.650,00	707.620,18	40.029,82
3.3.90.00.00.00.00.00.00.01.0001 Aplicacoes Diretas	11.000,00	0,00	11.000,00	3.066,68	7.933,32
3.3.90.00.00.00.00.00.00.01.0169 Aplicacoes Diretas	715.000,00	0,00	715.000,00	694.863,00	20.137,00
3.3.90.00.00.00.00.00.00.01.0375 Aplicacoes Diretas	11.000,00	0,00	11.000,00	0,00	11.000,00
3.3.90.00.00.00.00.00.00.03.0375 Aplicacoes Diretas	6.980,00	0,00	6.980,00	6.980,00	0,00
3.3.90.00.00.00.00.00.00.03.0849 Aplicacoes Diretas	3.670,00	0,00	3.670,00	2.710,50	959,50
3.3.90.14.00.00.00.00.00.01.0001 Diárias - Civil				505,00	
3.3.90.14.14.00.00.00.00.01.0001 Diárias no País - Civil				505,00	
3.3.90.30.00.00.00.00.00.01.0169 Material de Consumo				3.352,50	
3.3.90.30.00.00.00.00.00.03.0849 Material de Consumo				1.750,10	
3.3.90.30.39.00.00.00.00.01.0169 Material para Manutenção de Veículos				3.352,50	

Entidade : PREFEITURA MUNICIPAL DE IMBITUBA

Títulos	Autorizada R\$			Realizada R\$	Diferenças R\$
	Créditos Orçamentários e Suplementares	Créditos Especiais e Extraordinários	Total		
05 SEC. MUN. DE EDUCAÇÃO, CULTURA E ESPORTE - SEDUCE	49.276.805,86	15.000,00	49.291.805,86	40.273.271,51	9.018.534,35
05.01 SEC. MUN. DE EDUCAÇÃO, CULTURA E ESPORTE - SEDUCE	44.001.805,86	15.000,00	44.016.805,86	38.249.093,41	5.767.712,45
0501.12 Educação	44.001.805,86	15.000,00	44.016.805,86	38.249.093,41	5.767.712,45
0501.12.362 Ensino Médio	747.650,00	0,00	747.650,00	707.620,18	40.029,82
05.01.12.362.0008 EDUCAÇÃO EMAÇÃO: COMPROMISSO DE TODOS	747.650,00	0,00	747.650,00	707.620,18	40.029,82
05.01.12.362.0008.2.011 MANUTENÇÃO DO TRANSPORTE ESCOLAR - MÉDIO	747.650,00	0,00	747.650,00	707.620,18	40.029,82
3.3.90.30.39.00.00.00.00.03.0849 Material para Manutenção de Veículos				1.750,10	
3.3.90.32.00.00.00.00.00.01.0169 Material de Distribuicao Gratuita				600.000,00	
3.3.90.32.99.00.00.00.00.01.0169 Outros Materiais de Distribuição Gratuita				600.000,00	
3.3.90.39.00.00.00.00.00.01.0001 Outros Servicos de Terceiros - Pessoa Juridica				2.561,68	
3.3.90.39.00.00.00.00.00.01.0169 Outros Servicos de Terceiros - Pessoa Juridica				91.510,50	
3.3.90.39.00.00.00.00.00.03.0375 Outros Servicos de Terceiros - Pessoa Juridica				6.980,00	
3.3.90.39.00.00.00.00.00.03.0849 Outros Servicos de Terceiros - Pessoa Juridica				960,40	
3.3.90.39.19.00.00.00.00.01.0169 Manutenção e Conservação de Veículos				823,20	
3.3.90.39.19.00.00.00.00.03.0849 Manutenção e Conservação de Veículos				960,40	
3.3.90.39.26.00.00.00.00.01.0169 Serviços de Transporte Escolar				43.264,10	
3.3.90.39.48.00.00.00.00.01.0001 Serviços de Seleção e Treinamento				2.561,68	
3.3.90.39.99.00.00.00.00.01.0169 Outros Serviços de Terceiros - Pessoa Juridica				47.423,20	
3.3.90.39.99.00.00.00.00.03.0375 Outros Serviços de Terceiros - Pessoa Juridica				6.980,00	
0501.12.363 Ensino Profissional	80.000,00	15.000,00	95.000,00	5.710,57	89.289,43
05.01.12.363.0008 EDUCAÇÃO EMAÇÃO: COMPROMISSO DE TODOS	80.000,00	15.000,00	95.000,00	5.710,57	89.289,43
05.01.12.363.0008.2.015 APOIO A EDUCAÇÃO PROFISSIONALIZANTE	80.000,00	15.000,00	95.000,00	5.710,57	89.289,43
3.3.90.00.00.00.00.00.00.01.0000 Aplicacoes Diretas	95.000,00	0,00	95.000,00	5.710,57	89.289,43
3.3.90.14.00.00.00.00.00.01.0000 Diárias - Civil				375,00	
3.3.90.14.14.00.00.00.00.01.0000 Diárias no País - Civil				375,00	
3.3.90.30.00.00.00.00.00.01.0000 Material de Consumo				687,55	
3.3.90.30.07.00.00.00.00.01.0000 Gêneros de Alimentação				687,55	
3.3.90.39.00.00.00.00.00.01.0000 Outros Servicos de Terceiros - Pessoa Juridica				4.648,02	
3.3.90.39.41.00.00.00.00.01.0000 Fornecimento de Alimentação				2.748,50	
3.3.90.39.59.00.00.00.00.01.0000 Serviços de Áudio, Vídeo e Foto				1.899,52	
4.4.90.00.00.00.00.00.00.01.0000 Aplicacoes Diretas	-15.000,00	15.000,00	0,00	0,00	0,00

Entidade : PREFEITURA MUNICIPAL DE IMBITUBA

Títulos	Autorizada R\$			Realizada R\$	Diferenças R\$
	Créditos Orçamentários e Suplementares	Créditos Especiais e Extraordinários	Total		
05 SEC. MUN. DE EDUCAÇÃO, CULTURA E ESPORTE - SEDUCE	49.276.805,86	15.000,00	49.291.805,86	40.273.271,51	9.018.534,35
05.01 SEC. MUN. DE EDUCAÇÃO, CULTURA E ESPORTE - SEDUCE	44.001.805,86	15.000,00	44.016.805,86	38.249.093,41	5.767.712,45
0501.12 Educação	44.001.805,86	15.000,00	44.016.805,86	38.249.093,41	5.767.712,45
0501.12.364 Ensino Superior	75.000,00	0,00	75.000,00	37.695,00	37.305,00
05.01.12.364.0008 EDUCAÇÃO EMAÇÃO: COMPROMISSO DE TODOS	75.000,00	0,00	75.000,00	37.695,00	37.305,00
05.01.12.364.0008.2.016 APOIO AO ENSINO SUPERIOR	75.000,00	0,00	75.000,00	37.695,00	37.305,00
3.3.90.00.00.00.00.00.00.01.0000 Aplicacoes Diretas	75.000,00	0,00	75.000,00	37.695,00	37.305,00
3.3.90.14.00.00.00.00.00.01.0000 Diárias - Civil				37.695,00	
3.3.90.14.14.00.00.00.00.01.0000 Diárias no País - Civil				37.695,00	
0501.12.365 Educação Infantil	13.213.773,47	0,00	13.213.773,47	9.829.673,04	3.384.100,43
05.01.12.365.0008 EDUCAÇÃO EMAÇÃO: COMPROMISSO DE TODOS	13.213.773,47	0,00	13.213.773,47	9.829.673,04	3.384.100,43
05.01.12.365.0008.1.004 REEQUIPAMENTO DE UNIDADES ESCOLARES - PRE-ESCOLAS	100.000,00	0,00	100.000,00	79.728,00	20.272,00
4.4.90.00.00.00.00.00.00.01.0001 Aplicacoes Diretas	100.000,00	0,00	100.000,00	79.728,00	20.272,00
4.4.90.52.00.00.00.00.00.01.0001 Equipamentos e Material Permanente				79.728,00	
4.4.90.52.12.00.00.00.00.01.0001 Aparelhos e Utensílios Domésticos				45.016,00	
4.4.90.52.33.00.00.00.00.01.0001 Equipamentos Para Áudio, Vídeo e Foto				34.712,00	
05.01.12.365.0008.1.005 CONSTRUÇÃO, REFORMA, AMPLIAÇÃO DE UNIDADES ESCOLARES - PRÉ-I	350.000,00	0,00	350.000,00	90.662,26	259.337,74
4.4.90.00.00.00.00.00.00.01.0001 Aplicacoes Diretas	350.000,00	0,00	350.000,00	90.662,26	259.337,74
4.4.90.51.00.00.00.00.00.01.0001 Obras e Instalacoes				90.662,26	
4.4.90.51.99.00.00.00.00.01.0001 Outras Obras e Instalações				90.662,26	
05.01.12.365.0008.1.006 REEQUIPAMENTO CENTROS EDUCAÇÃO INFANTIL - CMEI	500.000,00	0,00	500.000,00	225.060,65	274.939,35
4.4.90.00.00.00.00.00.00.01.0001 Aplicacoes Diretas	300.000,00	0,00	300.000,00	225.060,65	74.939,35
4.4.90.00.00.00.00.00.00.01.0788 Aplicacoes Diretas	200.000,00	0,00	200.000,00	0,00	200.000,00
4.4.90.52.00.00.00.00.00.01.0001 Equipamentos e Material Permanente				225.060,65	
4.4.90.52.10.00.00.00.00.01.0001 Aparelhos e Equipamentos Para Esportes e Diversões				85.200,00	
4.4.90.52.12.00.00.00.00.01.0001 Aparelhos e Utensílios Domésticos				30.981,00	
4.4.90.52.34.00.00.00.00.01.0001 Máquinas, Utensílios e Equipamentos Diversos				33.585,00	
4.4.90.52.35.00.00.00.00.01.0001 Equipamentos de Processamento de Dados				34.250,00	
4.4.90.52.42.00.00.00.00.01.0001 Mobiliário em Geral				34.922,00	
4.4.90.52.51.00.00.00.00.01.0001 Peças Não Incorporáveis a Imóveis				6.122,65	

Entidade : PREFEITURA MUNICIPAL DE IMBITUBA

Títulos	Autorizada R\$			Realizada R\$	Diferenças R\$
	Créditos Orçamentários e Suplementares	Créditos Especiais e Extraordinários	Total		
05 SEC. MUN. DE EDUCAÇÃO, CULTURA E ESPORTE - SEDUCE	49.276.805,86	15.000,00	49.291.805,86	40.273.271,51	9.018.534,35
05.01 SEC. MUN. DE EDUCAÇÃO, CULTURA E ESPORTE - SEDUCE	44.001.805,86	15.000,00	44.016.805,86	38.249.093,41	5.767.712,45
0501.12 Educação	44.001.805,86	15.000,00	44.016.805,86	38.249.093,41	5.767.712,45
0501.12.365 Educação Infantil	13.213.773,47	0,00	13.213.773,47	9.829.673,04	3.384.100,43
05.01.12.365.0008 EDUCAÇÃO EMAÇÃO: COMPROMISSO DE TODOS	13.213.773,47	0,00	13.213.773,47	9.829.673,04	3.384.100,43
05.01.12.365.0008.1.007 CONST., REFORMA, AMPLIAÇÃO CMEI - CRECHES	2.010.000,00	0,00	2.010.000,00	169.253,13	1.840.746,87
4.4.90.00.00.00.00.00.01.0001 Aplicacoes Diretas	210.000,00	0,00	210.000,00	169.253,13	40.746,87
4.4.90.00.00.00.00.00.01.0355 Aplicacoes Diretas	300.000,00	0,00	300.000,00	0,00	300.000,00
4.4.90.00.00.00.00.00.01.0388 Aplicacoes Diretas	1.500.000,00	0,00	1.500.000,00	0,00	1.500.000,00
4.4.90.51.00.00.00.00.01.0001 Obras e Instalacoes				169.253,13	
4.4.90.51.99.00.00.00.01.0001 Outras Obras e Instalações				169.253,13	
05.01.12.365.0008.2.007 MANUTENÇÃO DA EDUCAÇÃO INFANTIL	10.198.573,47	0,00	10.198.573,47	9.264.969,00	933.604,47
3.1.90.00.00.00.00.00.01.0001 Aplicacoes Diretas	1.000.000,00	0,00	1.000.000,00	809.920,75	190.079,25
3.1.90.00.00.00.00.00.01.0018 Aplicacoes Diretas	5.693.603,13	0,00	5.693.603,13	5.624.789,68	68.813,45
3.1.90.11.00.00.00.00.01.0001 Vencimentos e Vantagens Fixas - Pessoal Civil				722.872,07	
3.1.90.11.00.00.00.00.01.0018 Vencimentos e Vantagens Fixas - Pessoal Civil				4.110.631,86	
3.1.90.11.01.00.00.00.01.0001 vencimentos e salários				722.872,07	
3.1.90.11.01.00.00.00.01.0018 vencimentos e salários				3.870.395,93	
3.1.90.11.33.00.00.00.01.0018 gratificação por exercício de funções				52.881,67	
3.1.90.11.43.00.00.00.01.0018 13º salário				187.354,26	
3.1.90.13.00.00.00.00.01.0001 Obrigacoes Patronais				18.088,73	
3.1.90.13.00.00.00.00.01.0018 Obrigacoes Patronais				1.108.855,55	
3.1.90.13.01.00.00.00.01.0001 FGTS				4.593,92	
3.1.90.13.01.00.00.00.01.0018 FGTS				225.800,44	
3.1.90.13.02.00.00.00.01.0001 Contribuições Previdenciárias - INSS				13.494,81	
3.1.90.13.02.00.00.00.01.0018 Contribuições Previdenciárias - INSS				883.055,11	
3.1.90.16.00.00.00.00.01.0018 Outras Despesas Variaveis - Pessoal Civil				264.651,29	
3.1.90.16.01.00.00.00.01.0018 Outras Despesas Variáveis - Pessoal Civil				183.231,30	
3.1.90.16.44.00.00.00.01.0018 Serviços Extraordinários				1.227,71	
3.1.90.16.99.00.00.00.01.0018 Outras Despesas Variáveis – Pessoal Civil				80.192,28	
3.1.90.94.00.00.00.00.01.0001 Indenizacoes Restituicoes Trabalhistas				68.959,95	
3.1.90.94.00.00.00.00.01.0018 Indenizacoes Restituicoes Trabalhistas				140.650,98	
3.1.90.94.99.00.00.00.01.0001 Diversas Indenizacoes Restituicoes Trabalhistas				68.959,95	
3.1.90.94.99.00.00.00.01.0018 Diversas Indenizacoes Restituicoes Trabalhistas				140.650,98	



Entidade : PREFEITURA MUNICIPAL DE IMBITUBA

Títulos	Autorizada R\$			Realizada R\$	Diferenças R\$
	Créditos Orçamentários e Suplementares	Créditos Especiais e Extraordinários	Total		
05 SEC. MUN. DE EDUCAÇÃO, CULTURA E ESPORTE - SEDUCE	49.276.805,86	15.000,00	49.291.805,86	40.273.271,51	9.018.534,35
05.01 SEC. MUN. DE EDUCAÇÃO, CULTURA E ESPORTE - SEDUCE	44.001.805,86	15.000,00	44.016.805,86	38.249.093,41	5.767.712,45
0501.12 Educação	44.001.805,86	15.000,00	44.016.805,86	38.249.093,41	5.767.712,45
0501.12.365 Educação Infantil	13.213.773,47	0,00	13.213.773,47	9.829.673,04	3.384.100,43
05.01.12.365.0008 EDUCAÇÃO EMAÇÃO: COMPROMISSO DE TODOS	13.213.773,47	0,00	13.213.773,47	9.829.673,04	3.384.100,43
05.01.12.365.0008.2.007 MANUTENÇÃO DA EDUCAÇÃO INFANTIL	10.198.573,47	0,00	10.198.573,47	9.264.969,00	933.604,47
3.3.50.00.00.00.00.00.00.01.0001 Transferencias a Instituicoes Privadas sem Fins Lu	900.000,00	0,00	900.000,00	900.000,00	0,00
3.3.50.43.00.00.00.00.00.01.0001 Subvencoes Sociais				900.000,00	
3.3.50.43.99.00.00.00.00.01.0001 Outras Subvenções Sociais				900.000,00	
3.3.90.00.00.00.00.00.00.01.0001 Aplicacoes Diretas	1.850.000,00	0,00	1.850.000,00	1.766.718,33	83.281,67
3.3.90.00.00.00.00.00.00.01.0018 Aplicacoes Diretas	120.000,00	0,00	120.000,00	16.470,00	103.530,00
3.3.90.00.00.00.00.00.00.01.0387 Aplicacoes Diretas	10.000,00	0,00	10.000,00	1.214,12	8.785,88
3.3.90.00.00.00.00.00.00.01.0791 Aplicacoes Diretas	300.000,00	0,00	300.000,00	0,00	300.000,00
3.3.90.00.00.00.00.00.00.01.0835 Aplicacoes Diretas	100.000,00	0,00	100.000,00	63.631,79	36.368,21
3.3.90.14.00.00.00.00.00.01.0001 Diárias - Civil				1.215,00	
3.3.90.14.14.00.00.00.00.01.0001 Diárias no País - Civil				1.215,00	
3.3.90.30.00.00.00.00.00.01.0001 Material de Consumo				175.148,71	
3.3.90.30.00.00.00.00.00.01.0387 Material de Consumo				738,40	
3.3.90.30.00.00.00.00.00.01.0835 Material de Consumo				38.256,20	
3.3.90.30.04.00.00.00.00.01.0001 Gás Engarrafado				6.700,00	
3.3.90.30.04.00.00.00.00.01.0835 Gás Engarrafado				10.799,50	
3.3.90.30.07.00.00.00.00.01.0001 Gêneros de Alimentação				202,50	
3.3.90.30.14.00.00.00.00.01.0001 Material Educativo e Esportivo				91.604,90	
3.3.90.30.14.00.00.00.00.01.0387 Material Educativo e Esportivo				738,40	
3.3.90.30.14.00.00.00.00.01.0835 Material Educativo e Esportivo				21.954,15	
3.3.90.30.16.00.00.00.00.01.0001 Material de Expediente				4.654,70	
3.3.90.30.17.00.00.00.00.01.0001 Material de Processamento de Dados				13.692,20	
3.3.90.30.21.00.00.00.00.01.0001 Material de Copa e Cozinha				4.251,73	
3.3.90.30.22.00.00.00.00.01.0001 Material de Limpeza e Produção de Higienização				8.472,50	
3.3.90.30.22.00.00.00.00.01.0835 Material de Limpeza e Produção de Higienização				2.788,40	
3.3.90.30.24.00.00.00.00.01.0001 Material para Manutenção de Bens Imóveis				14.958,12	
3.3.90.30.24.00.00.00.00.01.0835 Material para Manutenção de Bens Imóveis				2.411,90	
3.3.90.30.25.00.00.00.00.01.0001 Material para Manutenção de Bens Móveis				1.010,00	
3.3.90.30.26.00.00.00.00.01.0001 Material Elétrico e Eletrônico				15.740,46	
3.3.90.30.28.00.00.00.00.01.0835 Material de Proteção e Segurança				302,25	

Entidade : PREFEITURA MUNICIPAL DE IMBITUBA

Títulos	Autorizada R\$			Realizada R\$	Diferenças R\$
	Créditos Orçamentários e Suplementares	Créditos Especiais e Extraordinários	Total		
05 SEC. MUN. DE EDUCAÇÃO, CULTURA E ESPORTE - SEDUCE	49.276.805,86	15.000,00	49.291.805,86	40.273.271,51	9.018.534,35
05.01 SEC. MUN. DE EDUCAÇÃO, CULTURA E ESPORTE - SEDUCE	44.001.805,86	15.000,00	44.016.805,86	38.249.093,41	5.767.712,45
0501.12 Educação	44.001.805,86	15.000,00	44.016.805,86	38.249.093,41	5.767.712,45
0501.12.365 Educação Infantil	13.213.773,47	0,00	13.213.773,47	9.829.673,04	3.384.100,43
05.01.12.365.0008 EDUCAÇÃO EMAÇÃO: COMPROMISSO DE TODOS	13.213.773,47	0,00	13.213.773,47	9.829.673,04	3.384.100,43
05.01.12.365.0008.2.007 MANUTENÇÃO DA EDUCAÇÃO INFANTIL	10.198.573,47	0,00	10.198.573,47	9.264.969,00	933.604,47
3.3.90.30.99.00.00.00.00.01.0001 Outros Materiais de Consumo				13.861,60	
3.3.90.36.00.00.00.00.00.01.0001 Outros Serviços de Terceiros - Pessoa Física				869.360,25	
3.3.90.36.07.00.00.00.00.01.0001 Estagiários				812.021,85	
3.3.90.36.15.00.00.00.00.01.0001 Locação de Imóveis				55.974,40	
3.3.90.36.22.00.00.00.00.01.0001 Manutenção e Conservação de Bens Imóveis				364,00	
3.3.90.36.28.00.00.00.00.01.0001 Serviços de Seleção e Treinamento				1.000,00	
3.3.90.39.00.00.00.00.00.01.0001 Outros Serviços de Terceiros - Pessoa Jurídica				642.480,24	
3.3.90.39.00.00.00.00.00.01.0387 Outros Serviços de Terceiros - Pessoa Jurídica				475,72	
3.3.90.39.00.00.00.00.00.01.0835 Outros Serviços de Terceiros - Pessoa Jurídica				25.375,59	
3.3.90.39.08.00.00.00.00.01.0001 Manutenção de Software				43.729,00	
3.3.90.39.16.00.00.00.00.01.0001 Manutenção e Conservação de Bens Imóveis				62.182,87	
3.3.90.39.16.00.00.00.00.01.0835 Manutenção e Conservação de Bens Imóveis				13.288,09	
3.3.90.39.17.00.00.00.00.01.0001 Manutenção e Conservação de Máquinas e Equip				2.350,00	
3.3.90.39.20.00.00.00.00.01.0387 Manutenção e Cons de Bens Móveis de Outras Natur				475,72	
3.3.90.39.25.00.00.00.00.01.0001 Serviços de Instalação de Máquinas, Equip e Afins				980,00	
3.3.90.39.26.00.00.00.00.01.0001 Serviços de Transporte Escolar				8.325,00	
3.3.90.39.26.00.00.00.00.01.0835 Serviços de Transporte Escolar				2.337,50	
3.3.90.39.41.00.00.00.00.01.0001 Fornecimento de Alimentação				3.201,73	
3.3.90.39.43.00.00.00.00.01.0001 Serviços de Energia Elétrica				54.962,06	
3.3.90.39.46.00.00.00.00.01.0001 Serviços Domésticos				1.692,80	
3.3.90.39.59.00.00.00.00.01.0001 Serviços de Áudio, Vídeo e Foto				8.847,78	
3.3.90.39.63.00.00.00.00.01.0835 Serviços Gráficos e Editoriais				9.750,00	
3.3.90.39.65.00.00.00.00.01.0001 Serviços de Apoio ao Ensino				364.800,00	
3.3.90.39.77.00.00.00.00.01.0001 Vigilância Ostensiva/Monitorada				73.800,00	
3.3.90.39.99.00.00.00.00.01.0001 Outros Serviços de Terceiros - Pessoa Jurídica				17.609,00	
3.3.90.40.00.00.00.00.00.01.0001 Serv. de Tec. da Inf. e Comun.(TIC)-Pessoa Jur.				78.142,21	
3.3.90.40.05.00.00.00.00.01.0001 Serviços de telefonia fixa e móvel				40.540,21	
3.3.90.40.99.00.00.00.00.01.0001 Outros serviços de tecn. da informação e comun.				37.602,00	
3.3.90.46.00.00.00.00.00.01.0018 Auxílio-Alimentação				16.470,00	

Entidade : PREFEITURA MUNICIPAL DE IMBITUBA

Títulos	Autorizada R\$			Realizada R\$	Diferenças R\$
	Créditos Orçamentários e Suplementares	Créditos Especiais e Extraordinários	Total		
05 SEC. MUN. DE EDUCAÇÃO, CULTURA E ESPORTE - SEDUCE	49.276.805,86	15.000,00	49.291.805,86	40.273.271,51	9.018.534,35
05.01 SEC. MUN. DE EDUCAÇÃO, CULTURA E ESPORTE - SEDUCE	44.001.805,86	15.000,00	44.016.805,86	38.249.093,41	5.767.712,45
0501.12 Educação	44.001.805,86	15.000,00	44.016.805,86	38.249.093,41	5.767.712,45
0501.12.365 Educação Infantil	13.213.773,47	0,00	13.213.773,47	9.829.673,04	3.384.100,43
05.01.12.365.0008 EDUCAÇÃO EMAÇÃO: COMPROMISSO DE TODOS	13.213.773,47	0,00	13.213.773,47	9.829.673,04	3.384.100,43
05.01.12.365.0008.2.007 MANUTENÇÃO DA EDUCAÇÃO INFANTIL	10.198.573,47	0,00	10.198.573,47	9.264.969,00	933.604,47
3.3.90.46.01.00.00.00.00.01.0018 Auxilio-Alimentação em Pecúnia				16.470,00	
3.3.90.47.00.00.00.00.00.01.0001 Obrigacoes Tributarias e Contributivas				371,92	
3.3.90.47.10.00.00.00.00.01.0001 Taxas				171,92	
3.3.90.47.18.00.00.00.00.01.0001 Contrib Previdenciária S/ Serviços de Terc - PF				200,00	
3.3.91.00.00.00.00.00.00.01.0001 Aplicação Direta Decorrente de Op.entre Órgãos	52.500,00	0,00	52.500,00	40.000,00	12.500,00
3.3.91.39.00.00.00.00.00.01.0001 Outros Serviços de Terceiros - Pessoa Jurídica				40.000,00	
3.3.91.39.44.00.00.00.00.01.0001 serviços de água e esgoto				40.000,00	
4.4.90.00.00.00.00.00.00.01.0001 Aplicacoes Diretas	105.000,00	0,00	105.000,00	22.929,33	82.070,67
4.4.90.00.00.00.00.00.01.0835 Aplicacoes Diretas	67.470,34	0,00	67.470,34	19.295,00	48.175,34
4.4.90.52.00.00.00.00.00.01.0001 Equipamentos e Material Permanente				22.929,33	
4.4.90.52.00.00.00.00.00.01.0835 Equipamentos e Material Permanente				19.295,00	
4.4.90.52.06.00.00.00.00.01.0001 Aparelhos e Equipamentos de Comunicação				2.809,00	
4.4.90.52.35.00.00.00.00.01.0835 Equipamentos de Processamento de Dados				17.525,00	
4.4.90.52.42.00.00.00.00.01.0835 Mobiliário em Geral				1.770,00	
4.4.90.52.51.00.00.00.00.01.0001 Peças Não Incorporáveis a Imóveis				9.360,33	
4.4.90.52.99.00.00.00.00.01.0001 Outros Equipamentos e Material Permanente				10.760,00	
05.01.12.365.0008.2.009 MANUTENÇÃO DO TRANSPORTE ESCOLAR - INFANTIL	35.200,00	0,00	35.200,00	0,00	35.200,00
3.3.90.00.00.00.00.00.00.01.0001 Aplicacoes Diretas	33.000,00	0,00	33.000,00	0,00	33.000,00
3.3.90.00.00.00.00.00.00.01.0374 Aplicacoes Diretas	2.200,00	0,00	2.200,00	0,00	2.200,00
05.01.12.365.0008.2.013 QUALIFICAÇÃO DO ATENDIMENTO DA EQUIPE MULTIPROFISSIONAL - INFA	20.000,00	0,00	20.000,00	0,00	20.000,00
3.3.90.00.00.00.00.00.00.01.0001 Aplicacoes Diretas	20.000,00	0,00	20.000,00	0,00	20.000,00
0501.12.367 Educação Especial	31.500,00	0,00	31.500,00	4.749,40	26.750,60
05.01.12.367.0008 EDUCAÇÃO EMAÇÃO: COMPROMISSO DE TODOS	31.500,00	0,00	31.500,00	4.749,40	26.750,60
05.01.12.367.0008.2.012 QUALIFICAÇÃO DO ATENDIMENTO A EDUCAÇÃO ESPECIAL	31.500,00	0,00	31.500,00	4.749,40	26.750,60
3.3.90.00.00.00.00.00.00.01.0001 Aplicacoes Diretas	31.500,00	0,00	31.500,00	4.749,40	26.750,60
3.3.90.14.00.00.00.00.00.01.0001 Diarias de Cívica Antonio				150,00	

Entidade : PREFEITURA MUNICIPAL DE IMBITUBA

Títulos	Autorizada R\$			Realizada R\$	Diferenças R\$
	Créditos Orçamentários e Suplementares	Créditos Especiais e Extraordinários	Total		
05 SEC. MUN. DE EDUCAÇÃO, CULTURA E ESPORTE - SEDUCE	49.276.805,86	15.000,00	49.291.805,86	40.273.271,51	9.018.534,35
05.01 SEC. MUN. DE EDUCAÇÃO, CULTURA E ESPORTE - SEDUCE	44.001.805,86	15.000,00	44.016.805,86	38.249.093,41	5.767.712,45
0501.12 Educação	44.001.805,86	15.000,00	44.016.805,86	38.249.093,41	5.767.712,45
0501.12.367 Educação Especial	31.500,00	0,00	31.500,00	4.749,40	26.750,60
05.01.12.367.0008 EDUCAÇÃO EMAÇÃO: COMPROMISSO DE TODOS	31.500,00	0,00	31.500,00	4.749,40	26.750,60
05.01.12.367.0008.2.012 QUALIFICAÇÃO DO ATENDIMENTO A EDUCAÇÃO ESPECIAL	31.500,00	0,00	31.500,00	4.749,40	26.750,60
3.3.90.14.14.00.00.00.00.01.0001 Diárias no País - Civil				150,00	
3.3.90.30.00.00.00.00.00.01.0001 Material de Consumo				222,00	
3.3.90.30.07.00.00.00.00.01.0001 Gêneros de Alimentação				222,00	
3.3.90.39.00.00.00.00.00.01.0001 Outros Serviços de Terceiros - Pessoa Jurídica				4.377,40	
3.3.90.39.41.00.00.00.00.01.0001 Fornecimento de Alimentação				4.377,40	
05.04 DIRETORIA DE ESPORTES	3.060.000,00	0,00	3.060.000,00	1.299.932,86	1.760.067,14
0504.27 Desporto e Lazer	3.060.000,00	0,00	3.060.000,00	1.299.932,86	1.760.067,14
0504.27.122 Administração Geral	1.070.000,00	0,00	1.070.000,00	1.063.192,92	6.807,08
05.04.27.122.0009 CONSTRUINDO O ESPORTE	1.070.000,00	0,00	1.070.000,00	1.063.192,92	6.807,08
05.04.27.122.0009.2.024 MANUTENÇÃO DA DIRETORIA DE ESPORTES	1.070.000,00	0,00	1.070.000,00	1.063.192,92	6.807,08
3.1.90.00.00.00.00.00.00.01.0000 Aplicacoes Diretas	935.000,00	0,00	935.000,00	934.212,48	787,52
3.1.90.11.00.00.00.00.00.01.0000 Vencimentos e Vantagens Fixas - Pessoal Civil				628.060,90	
3.1.90.11.01.00.00.00.00.01.0000 vencimentos e salários				574.764,60	
3.1.90.11.33.00.00.00.00.01.0000 gratificação por exercício de funções				24.091,66	
3.1.90.11.43.00.00.00.00.01.0000 13º salário				29.204,64	
3.1.90.13.00.00.00.00.00.01.0000 Obrigacoes Patronais				224.180,22	
3.1.90.13.01.00.00.00.00.01.0000 FGTS				59.117,43	
3.1.90.13.02.00.00.00.00.01.0000 Contribuições Previdenciárias - INSS				165.062,79	
3.1.90.16.00.00.00.00.00.01.0000 Outras Despesas Variáveis - Pessoal Civil				65.125,74	
3.1.90.16.01.00.00.00.00.01.0000 Outras Despesas Variáveis - Pessoal Civil				8.120,00	
3.1.90.16.44.00.00.00.00.01.0000 Serviços Extraordinários				50.295,90	
3.1.90.16.99.00.00.00.00.01.0000 Outras Despesas Variáveis - Pessoal Civil				6.709,84	
3.1.90.94.00.00.00.00.00.01.0000 Indenizacoes Restituicoes Trabalhistas				16.845,62	
3.1.90.94.08.00.00.00.00.01.0000 Incentivo à Demissão Voluntária				7.776,28	
3.1.90.94.99.00.00.00.00.01.0000 Diversas Indenizacoes Restituicoes Trabalhistas				9.069,34	
3.3.90.00.00.00.00.00.00.01.0000 Aplicacoes Diretas	120.000,00	0,00	120.000,00	118.705,44	1.294,56
3.3.90.14.00.00.00.00.00.01.0000 Diárias de Civil Antonio				1.035,00	

Entidade : PREFEITURA MUNICIPAL DE IMBITUBA

Títulos	Autorizada R\$			Realizada R\$	Diferenças R\$
	Créditos Orçamentários e Suplementares	Créditos Especiais e Extraordinários	Total		
05 SEC. MUN. DE EDUCAÇÃO, CULTURA E ESPORTE - SEDUCE	49.276.805,86	15.000,00	49.291.805,86	40.273.271,51	9.018.534,35
05.04 DIRETORIA DE ESPORTES	3.060.000,00	0,00	3.060.000,00	1.299.932,86	1.760.067,14
0504.27 Desporto e Lazer	3.060.000,00	0,00	3.060.000,00	1.299.932,86	1.760.067,14
0504.27.122 Administração Geral	1.070.000,00	0,00	1.070.000,00	1.063.192,92	6.807,08
05.04.27.122.0009 CONSTRUINDO O ESPORTE	1.070.000,00	0,00	1.070.000,00	1.063.192,92	6.807,08
05.04.27.122.0009.2.024 MANUTENÇÃO DA DIRETORIA DE ESPORTES	1.070.000,00	0,00	1.070.000,00	1.063.192,92	6.807,08
3.3.90.14.14.00.00.00.00.01.0000 Diárias no País - Civil				1.035,00	
3.3.90.30.00.00.00.00.00.01.0000 Material de Consumo				2.914,21	
3.3.90.30.01.00.00.00.00.01.0000 Combustíveis e Lubrificantes Automotivos				2.138,23	
3.3.90.30.07.00.00.00.00.01.0000 Gêneros de Alimentação				653,38	
3.3.90.30.16.00.00.00.00.01.0000 Material de Expediente				94,00	
3.3.90.30.21.00.00.00.00.01.0000 Material de Copa e Cozinha				28,60	
3.3.90.31.00.00.00.00.00.01.0000 Premiacoos Culturais, Artist. Cientif. Despor. e Out				8.555,40	
3.3.90.31.04.00.00.00.00.01.0000 Premiações Desportivas				8.555,40	
3.3.90.36.00.00.00.00.00.01.0000 Outros Servicos de Terceiros - Pessoa Fisica				5.672,00	
3.3.90.36.07.00.00.00.00.01.0000 Estagiários				5.672,00	
3.3.90.39.00.00.00.00.00.01.0000 Outros Servicos de Terceiros - Pessoa Juridica				53.968,83	
3.3.90.39.16.00.00.00.00.01.0000 Manutenção e Conservação de Bens Imóveis				722,78	
3.3.90.39.27.00.00.00.00.01.0000 Locação de Veículos Para Locomoção				14.500,00	
3.3.90.39.77.00.00.00.00.01.0000 Vigilância Ostensiva/Monitorada				6.900,00	
3.3.90.39.96.00.00.00.00.01.0000 Outros Serviços de Terc Pessoa Jur - Pagto Antec				6.300,00	
3.3.90.39.99.00.00.00.00.01.0000 Outros Serviços de Terceiros - Pessoa Jurídica				25.546,05	
3.3.90.46.00.00.00.00.00.01.0000 Auxilio-Alimentacao				22.560,00	
3.3.90.46.01.00.00.00.00.01.0000 Auxilio-Alimentação em Pecúnia				22.560,00	
3.3.90.91.00.00.00.00.00.01.0000 Sentencas Judiciais				24.000,00	
3.3.90.91.15.00.00.00.00.01.0000 Sentenças Judiciais de Pequeno Valor				24.000,00	
4.4.90.00.00.00.00.00.00.01.0000 Aplicacoes Diretas	15.000,00	0,00	15.000,00	10.275,00	4.725,00
4.4.90.52.00.00.00.00.00.01.0000 Equipamentos e Material Permanente				10.275,00	
4.4.90.52.35.00.00.00.00.01.0000 Equipamentos de Processamento de Dados				10.275,00	
0504.27.812 Desporto Comunitário	1.990.000,00	0,00	1.990.000,00	236.739,94	1.753.260,06
05.04.27.812.0009 CONSTRUINDO O ESPORTE	1.990.000,00	0,00	1.990.000,00	236.739,94	1.753.260,06
05.04.27.812.0009.1.008 REFORMA E AMPLIAÇÃO DA INFRAESTUTURA ESPORTIVA E DE LAZER	1.700.000,00	0,00	1.700.000,00	0,00	1.700.000,00
4.4.90.00.00.00.00.00.00.01.0354 Aplicacoes Diretas	1.700.000,00	0,00	1.700.000,00	0,00	1.700.000,00

Entidade : PREFEITURA MUNICIPAL DE IMBITUBA

Títulos	Autorizada R\$			Realizada R\$	Diferenças R\$
	Créditos Orçamentários e Suplementares	Créditos Especiais e Extraordinários	Total		
05 SEC. MUN. DE EDUCAÇÃO, CULTURA E ESPORTE - SEDUCE	49.276.805,86	15.000,00	49.291.805,86	40.273.271,51	9.018.534,35
05.04 DIRETORIA DE ESPORTES	3.060.000,00	0,00	3.060.000,00	1.299.932,86	1.760.067,14
0504.27 Desporto e Lazer	3.060.000,00	0,00	3.060.000,00	1.299.932,86	1.760.067,14
0504.27.812 Desporto Comunitário	1.990.000,00	0,00	1.990.000,00	236.739,94	1.753.260,06
05.04.27.812.0009 CONSTRUINDO O ESPORTE	1.990.000,00	0,00	1.990.000,00	236.739,94	1.753.260,06
05.04.27.812.0009.1.009 ESPAÇO ESPORTIVO NAS PRAÇAS COMUNITÁRIAS	50.000,00	0,00	50.000,00	0,00	50.000,00
4.4.90.00.00.00.00.00.01.0355 Aplicacoes Diretas	50.000,00	0,00	50.000,00	0,00	50.000,00
05.04.27.812.0009.2.023 FESTIVAIS E CAMPEONATOS ESPORTIVOS	240.000,00	0,00	240.000,00	236.739,94	3.260,06
3.3.90.00.00.00.00.00.01.0000 Aplicacoes Diretas	240.000,00	0,00	240.000,00	236.739,94	3.260,06
3.3.90.14.00.00.00.00.01.0000 Diárias - Civil				1.320,00	
3.3.90.14.14.00.00.00.01.0000 Diárias no País - Civil				1.320,00	
3.3.90.30.00.00.00.00.01.0000 Material de Consumo				2.678,09	
3.3.90.30.07.00.00.00.01.0000 Gêneros de Alimentação				79,09	
3.3.90.30.14.00.00.00.01.0000 Material Educativo e Esportivo				1.150,00	
3.3.90.30.15.00.00.00.01.0000 Material para Festividades e Homenagens				1.449,00	
3.3.90.31.00.00.00.00.01.0000 Premiaco es Culturais, Artist. Cientif. Despor. e Out				44.912,60	
3.3.90.31.04.00.00.00.01.0000 Premiações Desportivas				44.912,60	
3.3.90.39.00.00.00.00.01.0000 Outros Servicos de Terceiros - Pessoa Juridica				187.829,25	
3.3.90.39.05.00.00.00.01.0000 Serviços Técnicos Profissionais				18.312,67	
3.3.90.39.14.00.00.00.01.0000 Locação de Bens Móveis e Outras Naturezas Intang				613,33	
3.3.90.39.23.00.00.00.01.0000 Festividades e Homenagens				8.500,00	
3.3.90.39.59.00.00.00.01.0000 Serviços de Áudio, Vídeo e Foto				6.230,42	
3.3.90.39.63.00.00.00.01.0000 Serviços Gráficos e Editoriais				2.100,00	
3.3.90.39.77.00.00.00.01.0000 Vigilância Ostensiva/Monitorada				12.430,00	
3.3.90.39.96.00.00.00.01.0000 Outros Serviços de Terc Pessoa Jur - Pagto Antec				26.554,17	
3.3.90.39.99.00.00.00.01.0000 Outros Serviços de Terceiros - Pessoa Jurídica				113.088,66	
05.05 DIRETORIA DE CULTURA	2.215.000,00	0,00	2.215.000,00	724.245,24	1.490.754,76
0505.13 Cultura	2.215.000,00	0,00	2.215.000,00	724.245,24	1.490.754,76
0505.13.122 Administração Geral	515.000,00	0,00	515.000,00	475.339,50	39.660,50
05.05.13.122.0010 CULTURA PARA TODOS	515.000,00	0,00	515.000,00	475.339,50	39.660,50
05.05.13.122.0010.2.025 MANUTENÇÃO DA DIRETORIA DE CULTURA	515.000,00	0,00	515.000,00	475.339,50	39.660,50
3.3.90.00.00.00.00.00.01.0000 Aplicacoes Diretas	400.000,00	0,00	400.000,00	374.601,17	25.398,83

Entidade : PREFEITURA MUNICIPAL DE IMBITUBA

Títulos	Autorizada R\$			Realizada R\$	Diferenças R\$
	Créditos Orçamentários e Suplementares	Créditos Especiais e Extraordinários	Total		
05 SEC. MUN. DE EDUCAÇÃO, CULTURA E ESPORTE - SEDUCE	49.276.805,86	15.000,00	49.291.805,86	40.273.271,51	9.018.534,35
05.05 DIRETORIA DE CULTURA	2.215.000,00	0,00	2.215.000,00	724.245,24	1.490.754,76
0505.13 Cultura	2.215.000,00	0,00	2.215.000,00	724.245,24	1.490.754,76
0505.13.122 Administração Geral	515.000,00	0,00	515.000,00	475.339,50	39.660,50
05.05.13.122.0010 CULTURA PARA TODOS	515.000,00	0,00	515.000,00	475.339,50	39.660,50
05.05.13.122.0010.2.025 MANUTENÇÃO DA DIRETORIA DE CULTURA	515.000,00	0,00	515.000,00	475.339,50	39.660,50
3.1.90.11.00.00.00.00.01.0000 Vencimentos e Vantagens Fixas - Pessoal Civil				248.040,51	
3.1.90.11.01.00.00.00.00.01.0000 vencimentos e salários				226.638,46	
3.1.90.11.33.00.00.00.00.01.0000 gratificação por exercício de funções				17.394,00	
3.1.90.11.43.00.00.00.00.01.0000 13º salário				4.008,05	
3.1.90.13.00.00.00.00.00.01.0000 Obrigacoes Patronais				86.341,19	
3.1.90.13.01.00.00.00.00.01.0000 FGTS				22.404,78	
3.1.90.13.02.00.00.00.00.01.0000 Contribuições Previdenciárias - INSS				63.936,41	
3.1.90.16.00.00.00.00.00.01.0000 Outras Despesas Variáveis - Pessoal Civil				26.914,22	
3.1.90.16.01.00.00.00.00.01.0000 Outras Despesas Variáveis - Pessoal Civil				86,66	
3.1.90.16.44.00.00.00.00.01.0000 Serviços Extraordinários				26.827,56	
3.1.90.94.00.00.00.00.00.01.0000 Indenizacoes Restituicoes Trabalhistas				13.305,25	
3.1.90.94.08.00.00.00.00.01.0000 Incentivo à Demissão Voluntária				4.660,70	
3.1.90.94.99.00.00.00.00.01.0000 Diversas Indenizacoes Restituicoes Trabalhistas				8.644,55	
3.3.90.00.00.00.00.00.00.01.0000 Aplicacoes Diretas	100.000,00	0,00	100.000,00	97.313,33	2.686,67
3.3.90.14.00.00.00.00.00.01.0000 Diarias - Civil				1.170,00	
3.3.90.14.14.00.00.00.00.01.0000 Diárias no País - Civil				1.170,00	
3.3.90.30.00.00.00.00.00.01.0000 Material de Consumo				1.133,40	
3.3.90.30.23.00.00.00.00.01.0000 Uniformes, Tecidos e Aviamentos				1.133,40	
3.3.90.36.00.00.00.00.00.01.0000 Outros Serviços de Terceiros - Pessoa Física				29.336,94	
3.3.90.36.07.00.00.00.00.01.0000 Estagiários				5.057,44	
3.3.90.36.45.00.00.00.00.01.0000 Jetons a Conselheiros				23.129,50	
3.3.90.36.99.00.00.00.00.01.0000 Outros Serviços de Terceiros - Pessoa Física				1.150,00	
3.3.90.39.00.00.00.00.00.01.0000 Outros Serviços de Terceiros - Pessoa Jurídica				33.362,59	
3.3.90.39.14.00.00.00.00.01.0000 Locação de Bens Móveis e Outras Naturezas Intang				4.278,90	
3.3.90.39.16.00.00.00.00.01.0000 Manutenção e Conservação de Bens Imóveis				1.445,55	
3.3.90.39.41.00.00.00.00.01.0000 Fornecimento de Alimentação				493,00	
3.3.90.39.48.00.00.00.00.01.0000 Serviços de Seleção e Treinamento				150,00	
3.3.90.39.59.00.00.00.00.01.0000 Serviços de Áudio, Vídeo e Foto				19.295,14	
3.3.90.39.77.00.00.00.00.01.0000 Vigilância Ostensiva/Monitorada				6.900,00	

Entidade : PREFEITURA MUNICIPAL DE IMBITUBA

Títulos	Autorizada R\$			Realizada R\$	Diferenças R\$
	Créditos Orçamentários e Suplementares	Créditos Especiais e Extraordinários	Total		
05 SEC. MUN. DE EDUCAÇÃO, CULTURA E ESPORTE - SEDUCE	49.276.805,86	15.000,00	49.291.805,86	40.273.271,51	9.018.534,35
05.05 DIRETORIA DE CULTURA	2.215.000,00	0,00	2.215.000,00	724.245,24	1.490.754,76
0505.13 Cultura	2.215.000,00	0,00	2.215.000,00	724.245,24	1.490.754,76
0505.13.392 Difusão Cultural	1.700.000,00	0,00	1.700.000,00	248.905,74	1.451.094,26
05.05.13.392.0010 CULTURA PARA TODOS	1.700.000,00	0,00	1.700.000,00	248.905,74	1.451.094,26
05.05.13.392.0010.1.010 PATRIMÔNIO CULTURAL	1.265.000,00	0,00	1.265.000,00	61.011,13	1.203.988,87
3.3.90.47.18.00.00.00.00.01.0000 Contrib Previdenciária S/ Serviços de Terc - PF				6.735,00	
4.4.90.00.00.00.00.00.00.01.0000 Aplicacoes Diretas	15.000,00	0,00	15.000,00	12.530,00	2.470,00
4.4.90.00.00.00.00.00.00.01.0354 Aplicacoes Diretas	1.200.000,00	0,00	1.200.000,00	0,00	1.200.000,00
4.4.90.52.00.00.00.00.00.01.0000 Equipamentos e Material Permanente				12.530,00	
4.4.90.52.99.00.00.00.00.01.0000 Outros Equipamentos e Material Permanente				12.530,00	
05.05.13.392.0010.2.026 EVENTOS CULTURAIS	115.000,00	0,00	115.000,00	100.174,08	14.825,92
3.3.90.00.00.00.00.00.00.01.0000 Aplicacoes Diretas	100.000,00	0,00	100.000,00	99.724,08	275,92
3.3.90.14.00.00.00.00.00.01.0000 Diárias - Civil				295,00	
3.3.90.14.14.00.00.00.00.01.0000 Diárias no País - Civil				295,00	
3.3.90.30.00.00.00.00.00.01.0000 Material de Consumo				3.045,20	
3.3.90.30.07.00.00.00.00.01.0000 Gêneros de Alimentação				124,40	
3.3.90.30.14.00.00.00.00.01.0000 Material Educativo e Esportivo				2.640,80	
3.3.90.30.15.00.00.00.00.01.0000 Material para Festividades e Homenagens				280,00	
3.3.90.36.00.00.00.00.00.01.0000 Outros Servicos de Terceiros - Pessoa Fisica				8.941,25	
3.3.90.36.23.00.00.00.00.01.0000 Fornecimento de Alimentação				101,25	
3.3.90.36.99.00.00.00.00.01.0000 Outros Serviços de Terceiros - Pessoa Fisica				8.840,00	
3.3.90.39.00.00.00.00.00.01.0000 Outros Servicos de Terceiros - Pessoa Juridica				79.584,63	
3.3.90.39.14.00.00.00.00.01.0000 Locação de Bens Móveis e Outras Naturezas Intang				23.470,01	
3.3.90.39.41.00.00.00.00.01.0000 Fornecimento de Alimentação				1.072,50	
3.3.90.39.59.00.00.00.00.01.0000 Serviços de Áudio, Vídeo e Foto				31.319,12	
3.3.90.39.74.00.00.00.00.01.0000 Fretes e Transportes de Encomendas				6.270,00	
3.3.90.39.77.00.00.00.00.01.0000 Vigilância Ostensiva/Monitorada				330,00	
3.3.90.39.96.00.00.00.00.01.0000 Outros Serviços de Terc Pessoa Jur - Pagto Antec				3.516,00	
3.3.90.39.99.00.00.00.00.01.0000 Outros Serviços de Terceiros - Pessoa Jurídica				13.607,00	
3.3.90.47.00.00.00.00.00.01.0000 Obrigacoes Tributarias e Contributivas				7.858,00	
3.3.90.47.10.00.00.00.00.01.0000 Taxas				6.000,00	
3.3.90.47.18.00.00.00.00.01.0000 Contrib Previdenciária S/ Serviços de Terc - PF				1.858,00	
4.4.90.00.00.00.00.00.00.01.0000 Aplicacoes Diretas	15.000,00	0,00	15.000,00	450,00	14.550,00

Entidade : PREFEITURA MUNICIPAL DE IMBITUBA

Títulos	Autorizada R\$			Realizada R\$	Diferenças R\$
	Créditos Orçamentários e Suplementares	Créditos Especiais e Extraordinários	Total		
05 SEC. MUN. DE EDUCAÇÃO, CULTURA E ESPORTE - SEDUCE	49.276.805,86	15.000,00	49.291.805,86	40.273.271,51	9.018.534,35
05.05 DIRETORIA DE CULTURA	2.215.000,00	0,00	2.215.000,00	724.245,24	1.490.754,76
0505.13 Cultura	2.215.000,00	0,00	2.215.000,00	724.245,24	1.490.754,76
0505.13.392 Difusão Cultural	1.700.000,00	0,00	1.700.000,00	248.905,74	1.451.094,26
05.05.13.392.0010 CULTURA PARA TODOS	1.700.000,00	0,00	1.700.000,00	248.905,74	1.451.094,26
05.05.13.392.0010.2.026 EVENTOS CULTURAIS	115.000,00	0,00	115.000,00	100.174,08	14.825,92
4.4.90.52.00.00.00.00.00.01.0000 Equipamentos e Material Permanente				450,00	
4.4.90.52.44.00.00.00.00.01.0000 Obras de Arte e Peças Para Museu				450,00	
05.05.13.392.0010.2.027 APOIO AO SISTEMA MUN BIBLIOTECAS, LIVRO, LEITURA E LITERATURA	320.000,00	0,00	320.000,00	87.720,53	232.279,47
3.3.90.00.00.00.00.00.00.01.0000 Aplicacoes Diretas	70.000,00	0,00	70.000,00	60.487,73	9.512,27
3.3.90.14.00.00.00.00.00.01.0000 Diárias - Civil				385,00	
3.3.90.14.14.00.00.00.00.01.0000 Diárias no País - Civil				385,00	
3.3.90.30.00.00.00.00.00.01.0000 Material de Consumo				336,79	
3.3.90.30.07.00.00.00.00.01.0000 Gêneros de Alimentação				194,06	
3.3.90.30.21.00.00.00.00.01.0000 Material de Copa e Cozinha				24,49	
3.3.90.30.25.00.00.00.00.01.0000 Material para Manutenção de Bens Móveis				118,24	
3.3.90.36.00.00.00.00.00.01.0000 Outros Serviços de Terceiros - Pessoa Física				27.568,00	
3.3.90.36.15.00.00.00.00.01.0000 Locação de Imóveis				18.000,00	
3.3.90.36.28.00.00.00.00.01.0000 Serviços de Seleção e Treinamento				2.300,00	
3.3.90.36.99.00.00.00.00.01.0000 Outros Serviços de Terceiros - Pessoa Física				7.268,00	
3.3.90.39.00.00.00.00.00.01.0000 Outros Serviços de Terceiros - Pessoa Jurídica				27.440,34	
3.3.90.39.14.00.00.00.00.01.0000 Locação de Bens Móveis e Outras Naturezas Intang				8.749,02	
3.3.90.39.16.00.00.00.00.01.0000 Manutenção e Conservação de Bens Imóveis				722,78	
3.3.90.39.17.00.00.00.00.01.0000 Manutenção e Conservação de Máquinas e Equip				382,94	
3.3.90.39.41.00.00.00.00.01.0000 Fornecimento de Alimentação				3.311,60	
3.3.90.39.59.00.00.00.00.01.0000 Serviços de Áudio, Vídeo e Foto				8.047,97	
3.3.90.39.96.00.00.00.00.01.0000 Outros Serviços de Terc Pessoa Jur - Pagto Antec				1.126,03	
3.3.90.39.99.00.00.00.00.01.0000 Outros Serviços de Terceiros - Pessoa Jurídica				5.100,00	
3.3.90.40.00.00.00.00.00.01.0000 Serv. de Tec. da Inf. e Comun.(TIC)-Pessoa Jur.				2.964,00	
3.3.90.40.99.00.00.00.00.01.0000 Outros serviços de tecn. da informação e comun.				2.964,00	
3.3.90.47.00.00.00.00.00.01.0000 Obrigacoes Tributarias e Contributivas				1.793,60	
3.3.90.47.18.00.00.00.00.01.0000 Contrib Previdenciária S/ Serviços de Terc - PF				1.793,60	
4.4.90.00.00.00.00.00.00.01.0000 Aplicacoes Diretas	50.000,00	0,00	50.000,00	27.232,80	22.767,20
4.4.90.00.00.00.00.00.00.01.0355 Aplicacoes Diretas	200.000,00	0,00	200.000,00	0,00	200.000,00

Entidade : PREFEITURA MUNICIPAL DE IMBITUBA

Títulos	Autorizada R\$			Realizada R\$	Diferenças R\$
	Créditos Orçamentários e Suplementares	Créditos Especiais e Extraordinários	Total		
05 SEC. MUN. DE EDUCAÇÃO, CULTURA E ESPORTE - SEDUCE	49.276.805,86	15.000,00	49.291.805,86	40.273.271,51	9.018.534,35
05.05 DIRETORIA DE CULTURA	2.215.000,00	0,00	2.215.000,00	724.245,24	1.490.754,76
0505.13 Cultura	2.215.000,00	0,00	2.215.000,00	724.245,24	1.490.754,76
0505.13.392 Difusão Cultural	1.700.000,00	0,00	1.700.000,00	248.905,74	1.451.094,26
05.05.13.392.0010 CULTURA PARA TODOS	1.700.000,00	0,00	1.700.000,00	248.905,74	1.451.094,26
05.05.13.392.0010.2.027 APOIO AO SISTEMA MUN BIBLIOTECAS, LIVRO, LEITURA E LITERATURA	320.000,00	0,00	320.000,00	87.720,53	232.279,47
4.4.90.52.00.00.00.00.00.01.0000 Equipamentos e Material Permanente				27.232,80	
4.4.90.52.18.00.00.00.00.01.0000 Coleções e Materiais Bibliográficos				1.307,80	
4.4.90.52.35.00.00.00.00.01.0000 Equipamentos de Processamento de Dados				10.275,00	
4.4.90.52.42.00.00.00.00.01.0000 Mobiliário em Geral				15.650,00	
08 SEC. MUN. DE INFRAESTRUTURA E SANEAMENTO - SEINFRA	29.555.797,11	0,00	29.555.797,11	22.931.666,65	6.624.130,46
08.01 SEC. MUN. DE INFRAESTRUTURA E SANEAMENTO - SEINFRA	29.555.797,11	0,00	29.555.797,11	22.931.666,65	6.624.130,46
0801.06 Segurança Pública	95.000,00	0,00	95.000,00	72.131,59	22.868,41
0801.06.181 Policiamento	95.000,00	0,00	95.000,00	72.131,59	22.868,41
08.01.06.181.0002 ADMINISTRAÇÃO SUPERIOR	95.000,00	0,00	95.000,00	72.131,59	22.868,41
08.01.06.181.0002.2.078 CONVENIO RÁDIO PATRULHA	95.000,00	0,00	95.000,00	72.131,59	22.868,41
3.3.90.00.00.00.00.00.00.01.0000 Aplicacoes Diretas	80.000,00	0,00	80.000,00	58.901,32	21.098,68
3.3.90.30.00.00.00.00.00.01.0000 Material de Consumo				26.525,10	
3.3.90.30.01.00.00.00.00.01.0000 Combustíveis e Lubrificantes Automotivos				4.571,26	
3.3.90.30.03.00.00.00.00.01.0000 Combustíveis e Lub. p/Outras Finalidades				308,00	
3.3.90.30.07.00.00.00.00.01.0000 Gêneros de Alimentação				162,00	
3.3.90.30.16.00.00.00.00.01.0000 Material de Expediente				1.493,50	
3.3.90.30.21.00.00.00.00.01.0000 Material de Copa e Cozinha				104,79	
3.3.90.30.23.00.00.00.00.01.0000 Uniformes, Tecidos e Aviamentos				1.520,00	
3.3.90.30.24.00.00.00.00.01.0000 Material para Manutenção de Bens Imóveis				3.020,45	
3.3.90.30.25.00.00.00.00.01.0000 Material para Manutenção de Bens Móveis				295,00	
3.3.90.30.26.00.00.00.00.01.0000 Material Elétrico e Eletrônico				1.290,80	
3.3.90.30.29.00.00.00.00.01.0000 Material para Áudio, Vídeo e Foto				1.190,00	
3.3.90.30.39.00.00.00.00.01.0000 Material para Manutenção de Veículos				11.979,30	
3.3.90.30.44.00.00.00.00.01.0000 Material de Sinalização Visual e Afins				590,00	
3.3.90.39.00.00.00.00.00.01.0000 Outros Serviços de Terceiros - Pessoa Juridica				32.229,57	
3.3.90.39.16.00.00.00.00.01.0000 Manutenção e Conservação de Bens Imóveis				370,00	
3.3.90.39.17.00.00.00.00.01.0000 Manutenção e Conservação de Máquinas e Equip				22.483,96	

Entidade : PREFEITURA MUNICIPAL DE IMBITUBA

Títulos	Autorizada R\$			Realizada R\$	Diferenças R\$
	Créditos Orçamentários e Suplementares	Créditos Especiais e Extraordinários	Total		
08 SEC. MUN. DE INFRAESTRUTURA E SANEAMENTO - SEINFRA	29.555.797,11	0,00	29.555.797,11	22.931.666,65	6.624.130,46
08.01 SEC. MUN. DE INFRAESTRUTURA E SANEAMENTO - SEINFRA	29.555.797,11	0,00	29.555.797,11	22.931.666,65	6.624.130,46
0801.06 Segurança Pública	95.000,00	0,00	95.000,00	72.131,59	22.868,41
0801.06.181 Policiamento	95.000,00	0,00	95.000,00	72.131,59	22.868,41
08.01.06.181.0002 ADMINISTRAÇÃO SUPERIOR	95.000,00	0,00	95.000,00	72.131,59	22.868,41
08.01.06.181.0002.2.078 CONVENIO RÁDIO PATRULHA	95.000,00	0,00	95.000,00	72.131,59	22.868,41
3.3.90.39.19.00.00.00.00.01.0000 Manutenção e Conservação de Veículos				5.058,60	
3.3.90.39.25.00.00.00.00.01.0000 Serviços de Instalação de Máquinas, Equip e Afins				325,00	
3.3.90.39.59.00.00.00.00.01.0000 Serviços de Áudio, Vídeo e Foto				1.284,00	
3.3.90.39.63.00.00.00.00.01.0000 Serviços Gráficos e Editoriais				2.532,00	
3.3.90.39.69.00.00.00.00.01.0000 seguros em Geral				29,36	
3.3.90.39.99.00.00.00.00.01.0000 Outros Serviços de Terceiros - Pessoa Juridica				146,65	
3.3.90.47.00.00.00.00.00.01.0000 Obrigacoes Tributarias e Contributivas				146,65	
3.3.90.47.10.00.00.00.00.01.0000 Taxas				146,65	
4.4.90.00.00.00.00.00.00.01.0000 Aplicacoes Diretas	15.000,00	0,00	15.000,00	13.230,27	1.769,73
4.4.90.52.00.00.00.00.00.01.0000 Equipamentos e Material Permanente				13.230,27	
4.4.90.52.06.00.00.00.00.01.0000 Aparelhos e Equipamentos de Comunicação				1.340,00	
4.4.90.52.34.00.00.00.00.01.0000 Máquinas, Utensilios e Equipamentos Diversos				11.890,27	
0801.15 Urbanismo	29.460.797,11	0,00	29.460.797,11	22.859.535,06	6.601.262,05
0801.15.451 Infra-Estrutura Urbana	17.325.750,00	0,00	17.325.750,00	10.729.309,52	6.596.440,48
08.01.15.451.0011 INFRAESTRUTURA PARA TODOS	17.325.750,00	0,00	17.325.750,00	10.729.309,52	6.596.440,48
08.01.15.451.0011.1.011 PAVIMENTAÇÃO DE VIAS PÚBLICAS	7.951.940,49	0,00	7.951.940,49	1.544.173,77	6.407.766,72
4.4.90.00.00.00.00.00.00.01.0000 Aplicacoes Diretas	136.190,49	0,00	136.190,49	75.804,98	60.385,51
4.4.90.00.00.00.00.00.00.01.0016 Aplicacoes Diretas	100.000,00	0,00	100.000,00	0,00	100.000,00
4.4.90.00.00.00.00.00.00.01.0090 Aplicacoes Diretas	5.000.000,00	0,00	5.000.000,00	0,00	5.000.000,00
4.4.90.00.00.00.00.00.00.01.0354 Aplicacoes Diretas	1.800.000,00	0,00	1.800.000,00	1.294.148,86	505.851,14
4.4.90.00.00.00.00.00.00.01.0355 Aplicacoes Diretas	500.000,00	0,00	500.000,00	0,00	500.000,00
4.4.90.00.00.00.00.00.00.01.0817 Aplicacoes Diretas	100.000,00	0,00	100.000,00	0,00	100.000,00
4.4.90.00.00.00.00.00.00.01.0843 Aplicacoes Diretas	15.750,00	0,00	15.750,00	0,00	15.750,00
4.4.90.00.00.00.00.00.00.01.0844 Aplicacoes Diretas	300.000,00	0,00	300.000,00	174.219,93	125.780,07
4.4.90.39.00.00.00.00.00.01.0000 Outros Servicos de Terceiros - Pessoa Juridica				22.678,40	
4.4.90.39.99.00.00.00.00.01.0000 Outros Serviços de Terceiros - Pessoa Juridica				22.678,40	
4.4.90.51.00.00.00.00.00.01.0000 Obras e Instalações				53.126,58	

Entidade : PREFEITURA MUNICIPAL DE IMBITUBA

Títulos	Autorizada R\$			Realizada R\$	Diferenças R\$
	Créditos Orçamentários e Suplementares	Créditos Especiais e Extraordinários	Total		
08 SEC. MUN. DE INFRAESTRUTURA E SANEAMENTO - SEINFRA	29.555.797,11	0,00	29.555.797,11	22.931.666,65	6.624.130,46
08.01 SEC. MUN. DE INFRAESTRUTURA E SANEAMENTO - SEINFRA	29.555.797,11	0,00	29.555.797,11	22.931.666,65	6.624.130,46
0801.15 Urbanismo	29.460.797,11	0,00	29.460.797,11	22.859.535,06	6.601.262,05
0801.15.451 Infra-Estrutura Urbana	17.325.750,00	0,00	17.325.750,00	10.729.309,52	6.596.440,48
08.01.15.451.0011 INFRAESTRUTURA PARA TODOS	17.325.750,00	0,00	17.325.750,00	10.729.309,52	6.596.440,48
08.01.15.451.0011.1.011 PAVIMENTAÇÃO DE VIAS PÚBLICAS	7.951.940,49	0,00	7.951.940,49	1.544.173,77	6.407.766,72
4.4.90.51.00.00.00.00.00.01.0354 Obras e Instalacoes				1.294.148,86	
4.4.90.51.00.00.00.00.00.01.0844 Obras e Instalacoes				174.219,93	
4.4.90.51.99.00.00.00.00.01.0000 Outras Obras e Instalações				53.126,58	
4.4.90.51.99.00.00.00.00.01.0354 Outras Obras e Instalações				1.294.148,86	
4.4.90.51.99.00.00.00.00.01.0844 Outras Obras e Instalações				174.219,93	
08.01.15.451.0011.1.012 HUMANIZAÇÃO DE PRAÇAS E VIAS PÚBLICAS	170.000,00	0,00	170.000,00	166.289,37	3.710,63
4.4.90.00.00.00.00.00.00.01.0000 Aplicacoes Diretas	170.000,00	0,00	170.000,00	166.289,37	3.710,63
4.4.90.52.00.00.00.00.00.01.0000 Equipamentos e Material Permanente				166.289,37	
4.4.90.52.10.00.00.00.00.01.0000 Aparelhos e Equipamentos Para Esportes e Diversões				133.729,97	
4.4.90.52.99.00.00.00.00.01.0000 Outros Equipamentos e Material Permanente				32.559,40	
08.01.15.451.0011.2.029 MANUTENÇÃO DA SEINFRA	9.203.809,51	0,00	9.203.809,51	9.018.846,38	184.963,13
3.1.90.00.00.00.00.00.00.01.0000 Aplicacoes Diretas	6.080.000,00	0,00	6.080.000,00	6.040.505,65	39.494,35
3.1.90.11.00.00.00.00.00.01.0000 Vencimentos e Vantagens Fixas - Pessoal Civil				4.026.799,40	
3.1.90.11.01.00.00.00.00.01.0000 vencimentos e salários				3.725.376,52	
3.1.90.11.33.00.00.00.00.01.0000 gratificação por exercício de funções				133.211,51	
3.1.90.11.43.00.00.00.00.01.0000 13º salário				168.211,37	
3.1.90.13.00.00.00.00.00.01.0000 Obrigacoes Patronais				1.369.690,13	
3.1.90.13.01.00.00.00.00.01.0000 FGTS				349.828,91	
3.1.90.13.02.00.00.00.00.01.0000 Contribuições Previdenciárias - INSS				1.019.861,22	
3.1.90.16.00.00.00.00.00.01.0000 Outras Despesas Variaveis - Pessoal Civil				444.905,02	
3.1.90.16.01.00.00.00.00.01.0000 Outras Despesas Variáveis - Pessoal Civil				24.106,52	
3.1.90.16.44.00.00.00.00.01.0000 Serviços Extraordinários				420.675,30	
3.1.90.16.99.00.00.00.00.01.0000 Outras Despesas Variáveis – Pessoal Civil				123,20	
3.1.90.92.00.00.00.00.00.01.0000 Despesas de Exercicios Anteriores				1.293,52	
3.1.90.92.11.00.00.00.00.01.0000 Vencimentos e Vantagens Fixas - Pessoal Civil				1.293,52	
3.1.90.94.00.00.00.00.00.01.0000 Indenizacoes Restituicoes Trabalhistas				197.817,58	
3.1.90.94.08.00.00.00.00.01.0000 Incentivo a Demissao Voluntária				170.051,16	



Entidade : PREFEITURA MUNICIPAL DE IMBITUBA

Títulos	Autorizada R\$			Realizada R\$	Diferenças R\$
	Créditos Orçamentários e Suplementares	Créditos Especiais e Extraordinários	Total		
08 SEC. MUN. DE INFRAESTRUTURA E SANEAMENTO - SEINFRA	29.555.797,11	0,00	29.555.797,11	22.931.666,65	6.624.130,46
08.01 SEC. MUN. DE INFRAESTRUTURA E SANEAMENTO - SEINFRA	29.555.797,11	0,00	29.555.797,11	22.931.666,65	6.624.130,46
0801.15 Urbanismo	29.460.797,11	0,00	29.460.797,11	22.859.535,06	6.601.262,05
0801.15.451 Infra-Estrutura Urbana	17.325.750,00	0,00	17.325.750,00	10.729.309,52	6.596.440,48
08.01.15.451.0011 INFRAESTRUTURA PARA TODOS	17.325.750,00	0,00	17.325.750,00	10.729.309,52	6.596.440,48
08.01.15.451.0011.2.029 MANUTENÇÃO DA SEINFRA	9.203.809,51	0,00	9.203.809,51	9.018.846,38	184.963,13
3.1.90.94.99.00.00.00.00.01.0000 Diversas Indenizacoes Restituicoes Trabalhistas				27.766,42	
3.3.30.00.00.00.00.00.00.01.0000 Transferencias a Estados e ao Distrito Federal	50.000,00	0,00	50.000,00	40.762,67	9.237,33
3.3.30.39.00.00.00.00.00.01.0000 Outros Servicos de Terceiros - Pessoa Juridica				40.762,67	
3.3.30.39.99.00.00.00.00.01.0000 Outros Serviços de Terceiros - Pessoa Jurídica				40.762,67	
3.3.90.00.00.00.00.00.00.01.0000 Aplicacoes Diretas	2.793.809,51	0,00	2.793.809,51	2.783.821,95	9.987,56
3.3.90.14.00.00.00.00.00.01.0000 Diárias - Civil				2.740,00	
3.3.90.14.14.00.00.00.00.01.0000 Diárias no País - Civil				2.740,00	
3.3.90.30.00.00.00.00.00.01.0000 Material de Consumo				1.067.215,26	
3.3.90.30.01.00.00.00.00.01.0000 Combustíveis e Lubrificantes Automotivos				249.033,26	
3.3.90.30.04.00.00.00.00.01.0000 Gás Engarrafado				680,00	
3.3.90.30.07.00.00.00.00.01.0000 Gêneros de Alimentação				5.794,40	
3.3.90.30.16.00.00.00.00.01.0000 Material de Expediente				519,75	
3.3.90.30.17.00.00.00.00.01.0000 Material de Processamento de Dados				120,00	
3.3.90.30.21.00.00.00.00.01.0000 Material de Copa e Cozinha				2.175,45	
3.3.90.30.22.00.00.00.00.01.0000 Material de Limpeza e Produção de Higienização				22.682,29	
3.3.90.30.24.00.00.00.00.01.0000 Material para Manutenção de Bens Imóveis				271.480,57	
3.3.90.30.25.00.00.00.00.01.0000 Material para Manutenção de Bens Móveis				32.176,02	
3.3.90.30.39.00.00.00.00.01.0000 Material para Manutenção de Veículos				135.628,73	
3.3.90.30.42.00.00.00.00.01.0000 Ferramentas				16.138,60	
3.3.90.30.44.00.00.00.00.01.0000 Material de Sinalização Visual e Afins				180,00	
3.3.90.30.51.00.00.00.00.01.0000 Mater p/ Cons e Manut de Bens de Uso Comum do Povo				329.465,55	
3.3.90.30.99.00.00.00.00.01.0000 Outros Materiais de Consumo				1.140,64	
3.3.90.36.00.00.00.00.00.01.0000 Outros Servicos de Terceiros - Pessoa Fisica				53.965,23	
3.3.90.36.07.00.00.00.00.01.0000 Estagiários				29.965,23	
3.3.90.36.15.00.00.00.00.01.0000 Locação de Imóveis				24.000,00	
3.3.90.39.00.00.00.00.00.01.0000 Outros Servicos de Terceiros - Pessoa Juridica				1.457.631,59	
3.3.90.39.05.00.00.00.00.01.0000 Serviços Técnicos Profissionais				22.473,00	
3.3.90.39.10.00.00.00.00.01.0000 Locação de Imóveis				5.000,00	
3.3.90.39.11.00.00.00.00.01.0000 Locação de Softwares				69.586,61	

Entidade : PREFEITURA MUNICIPAL DE IMBITUBA

Títulos	Autorizada R\$			Realizada R\$	Diferenças R\$
	Créditos Orçamentários e Suplementares	Créditos Especiais e Extraordinários	Total		
08 SEC. MUN. DE INFRAESTRUTURA E SANEAMENTO - SEINFRA	29.555.797,11	0,00	29.555.797,11	22.931.666,65	6.624.130,46
08.01 SEC. MUN. DE INFRAESTRUTURA E SANEAMENTO - SEINFRA	29.555.797,11	0,00	29.555.797,11	22.931.666,65	6.624.130,46
0801.15 Urbanismo	29.460.797,11	0,00	29.460.797,11	22.859.535,06	6.601.262,05
0801.15.451 Infra-Estrutura Urbana	17.325.750,00	0,00	17.325.750,00	10.729.309,52	6.596.440,48
08.01.15.451.0011 INFRAESTRUTURA PARA TODOS	17.325.750,00	0,00	17.325.750,00	10.729.309,52	6.596.440,48
08.01.15.451.0011.2.029 MANUTENÇÃO DA SEINFRA	9.203.809,51	0,00	9.203.809,51	9.018.846,38	184.963,13
3.3.90.39.12.00.00.00.00.01.0000 Locação de Máquinas e Equipamentos				676.893,90	
3.3.90.39.14.00.00.00.00.01.0000 Locação de Bens Móveis e Outras Naturezas Intang				3.145,33	
3.3.90.39.16.00.00.00.00.01.0000 Manutenção e Conservação de Bens Imóveis				65.831,16	
3.3.90.39.17.00.00.00.00.01.0000 Manutenção e Conservação de Máquinas e Equip				6.379,31	
3.3.90.39.19.00.00.00.00.01.0000 Manutenção e Conservação de Veículos				96.236,50	
3.3.90.39.27.00.00.00.00.01.0000 Locação de Veículos Para Locomoção				78.833,32	
3.3.90.39.41.00.00.00.00.01.0000 Fornecimento de Alimentação				251,60	
3.3.90.39.43.00.00.00.00.01.0000 Serviços de Energia Elétrica				149.191,24	
3.3.90.39.59.00.00.00.00.01.0000 Serviços de Áudio, Vídeo e Foto				7.420,00	
3.3.90.39.69.00.00.00.00.01.0000 seguros em Geral				431,96	
3.3.90.39.75.00.00.00.00.01.0000 Multas e Infrações de Trânsito				2.365,01	
3.3.90.39.77.00.00.00.00.01.0000 Vigilância Ostensiva/Monitorada				34.290,00	
3.3.90.39.81.00.00.00.00.01.0000 Serviços Bancários				87.953,13	
3.3.90.39.99.00.00.00.00.01.0000 Outros Serviços de Terceiros - Pessoa Jurídica				151.349,52	
3.3.90.40.00.00.00.00.00.01.0000 Serv. de Tec. da Inf. e Comun.(TIC)-Pessoa Jur.				20.000,00	
3.3.90.40.05.00.00.00.00.01.0000 Serviços de telefonia fixa e móvel				20.000,00	
3.3.90.46.00.00.00.00.00.01.0000 Auxilio-Alimentacao				130.889,99	
3.3.90.46.01.00.00.00.00.01.0000 Auxilio-Alimentação em Pecúnia				130.889,99	
3.3.90.47.00.00.00.00.00.01.0000 Obrigacoes Tributarias e Contributivas				33.379,88	
3.3.90.47.10.00.00.00.00.01.0000 Taxas				3.523,08	
3.3.90.47.12.00.00.00.00.01.0000 Contribuição Para o PIS/PASEP				29.856,80	
3.3.90.91.00.00.00.00.00.01.0000 Sentenças Judiciais				18.000,00	
3.3.90.91.15.00.00.00.00.01.0000 Sentenças Judiciais de Pequeno Valor				18.000,00	
3.3.91.00.00.00.00.00.00.01.0000 Aplicação Direta Decorrente de Op.entre Órgãos	100.000,00	0,00	100.000,00	84.066,21	15.933,79
3.3.91.39.00.00.00.00.00.01.0000 Outros Serviços de Terceiros - Pessoa Jurídica				84.066,21	
3.3.91.39.44.00.00.00.00.01.0000 serviços de água e esgoto				84.066,21	
4.4.90.00.00.00.00.00.00.01.0000 Aplicacoes Diretas	180.000,00	0,00	180.000,00	69.689,90	110.310,10
4.4.90.52.00.00.00.00.00.01.0000 Equipamentos e Material Permanente				69.689,90	
4.4.90.52.12.00.00.00.00.01.0000 Aparelhos e Utensílios Domésticos				2.741,00	

Entidade : PREFEITURA MUNICIPAL DE IMBITUBA

Títulos	Autorizada R\$			Realizada R\$	Diferenças R\$
	Créditos Orçamentários e Suplementares	Créditos Especiais e Extraordinários	Total		
08 SEC. MUN. DE INFRAESTRUTURA E SANEAMENTO - SEINFRA	29.555.797,11	0,00	29.555.797,11	22.931.666,65	6.624.130,46
08.01 SEC. MUN. DE INFRAESTRUTURA E SANEAMENTO - SEINFRA	29.555.797,11	0,00	29.555.797,11	22.931.666,65	6.624.130,46
0801.15 Urbanismo	29.460.797,11	0,00	29.460.797,11	22.859.535,06	6.601.262,05
0801.15.451 Infra-Estrutura Urbana	17.325.750,00	0,00	17.325.750,00	10.729.309,52	6.596.440,48
08.01.15.451.0011 INFRAESTRUTURA PARA TODOS	17.325.750,00	0,00	17.325.750,00	10.729.309,52	6.596.440,48
08.01.15.451.0011.2.029 MANUTENÇÃO DA SEINFRA	9.203.809,51	0,00	9.203.809,51	9.018.846,38	184.963,13
4.4.90.52.18.00.00.00.00.01.0000 Coleções e Materiais Bibliográficos				192,90	
4.4.90.52.34.00.00.00.00.01.0000 Máquinas, Utensílios e Equipamentos Diversos				3.726,00	
4.4.90.52.35.00.00.00.00.01.0000 Equipamentos de Processamento de Dados				11.200,00	
4.4.90.52.40.00.00.00.00.01.0000 Máquinas e Equipamentos Agrícolas e Rodoviários				51.830,00	
0801.15.452 Serviços Urbanos	12.135.047,11	0,00	12.135.047,11	12.130.225,54	4.821,57
08.01.15.452.0011 INFRAESTRUTURA PARA TODOS	12.135.047,11	0,00	12.135.047,11	12.130.225,54	4.821,57
08.01.15.452.0011.2.031 LIMPEZA DE LOGRADOUROS PÚBLICOS	1.850.000,00	0,00	1.850.000,00	1.850.000,00	0,00
3.3.90.00.00.00.00.00.00.01.0000 Aplicacoes Diretas	1.850.000,00	0,00	1.850.000,00	1.850.000,00	0,00
3.3.90.39.00.00.00.00.00.01.0000 Outros Servicos de Terceiros - Pessoa Juridica				1.850.000,00	
3.3.90.39.78.00.00.00.00.01.0000 Limpeza e Conservação				1.850.000,00	
08.01.15.452.0011.2.032 ILUMINAÇÃO PÚBLICA	8.135.047,11	0,00	8.135.047,11	8.132.408,97	2.638,14
3.3.90.00.00.00.00.00.00.01.0017 Aplicacoes Diretas	3.931.738,58	0,00	3.931.738,58	3.929.100,44	2.638,14
3.3.90.00.00.00.00.00.00.03.0017 Aplicacoes Diretas	4.203.308,53	0,00	4.203.308,53	4.203.308,53	0,00
3.3.90.30.00.00.00.00.00.01.0017 Material de Consumo				817.143,46	
3.3.90.30.26.00.00.00.00.01.0017 Material Elétrico e Eletrônico				817.143,46	
3.3.90.39.00.00.00.00.00.01.0017 Outros Servicos de Terceiros - Pessoa Juridica				3.111.956,98	
3.3.90.39.00.00.00.00.00.03.0017 Outros Servicos de Terceiros - Pessoa Juridica				4.203.308,53	
3.3.90.39.43.00.00.00.00.01.0017 Serviços de Energia Elétrica				2.723.594,92	
3.3.90.39.43.00.00.00.00.03.0017 Serviços de Energia Elétrica				8.240,19	
3.3.90.39.81.00.00.00.00.01.0017 Serviços Bancários				362,06	
3.3.90.39.99.00.00.00.00.01.0017 Outros Servicos de Terceiros - Pessoa Juridica				388.000,00	
3.3.90.39.99.00.00.00.00.03.0017 Outros Servicos de Terceiros - Pessoa Juridica				4.195.068,34	
08.01.15.452.0011.2.033 MANUTENÇÃO DE VIAS PÚBLICAS	2.150.000,00	0,00	2.150.000,00	2.147.816,57	2.183,43
3.3.90.00.00.00.00.00.00.01.0000 Aplicacoes Diretas	1.458.563,81	0,00	1.458.563,81	1.456.380,38	2.183,43
3.3.90.30.00.00.00.00.00.01.0000 Material de Consumo				356.760,00	
3.3.90.30.24.00.00.00.00.01.0000 Material para Manutenção de Bens Imóveis				11.560,00	

Entidade : PREFEITURA MUNICIPAL DE IMBITUBA

Títulos	Autorizada R\$			Realizada R\$	Diferenças R\$
	Créditos Orçamentários e Suplementares	Créditos Especiais e Extraordinários	Total		
08 SEC. MUN. DE INFRAESTRUTURA E SANEAMENTO - SEINFRA	29.555.797,11	0,00	29.555.797,11	22.931.666,65	6.624.130,46
08.01 SEC. MUN. DE INFRAESTRUTURA E SANEAMENTO - SEINFRA	29.555.797,11	0,00	29.555.797,11	22.931.666,65	6.624.130,46
0801.15 Urbanismo	29.460.797,11	0,00	29.460.797,11	22.859.535,06	6.601.262,05
0801.15.452 Serviços Urbanos	12.135.047,11	0,00	12.135.047,11	12.130.225,54	4.821,57
08.01.15.452.0011 INFRAESTRUTURA PARA TODOS	12.135.047,11	0,00	12.135.047,11	12.130.225,54	4.821,57
08.01.15.452.0011.2.033 MANUTENÇÃO DE VIAS PÚBLICAS	2.150.000,00	0,00	2.150.000,00	2.147.816,57	2.183,43
3.3.90.30.51.00.00.00.00.01.0000 Mater p/ Cons e Manut de Bens de Uso Comum do Povo				345.200,00	
3.3.90.39.00.00.00.00.00.01.0000 Outros Serviços de Terceiros - Pessoa Jurídica				1.099.620,38	
3.3.90.39.05.00.00.00.00.01.0000 Serviços Técnicos Profissionais				4.700,00	
3.3.90.39.12.00.00.00.00.01.0000 Locação de Máquinas e Equipamentos				595.583,00	
3.3.90.39.14.00.00.00.00.01.0000 Locação de Bens Móveis e Outras Naturezas Intang				451.337,38	
3.3.90.39.21.00.00.00.00.01.0000 Manutenção e Conservação de Estradas e Vias				48.000,00	
4.4.90.00.00.00.00.00.00.01.0000 Aplicacoes Diretas	691.436,19	0,00	691.436,19	691.436,19	0,00
4.4.90.51.00.00.00.00.00.01.0000 Obras e Instalacoes				691.436,19	
4.4.90.51.99.00.00.00.00.01.0000 Outras Obras e Instalações				691.436,19	
13 ENCARGOS GERAIS DO MUNICÍPIO	7.920.000,00	0,00	7.920.000,00	7.800.454,67	119.545,33
13.01 ENCARGOS GERAIS DO MUNICÍPIO	7.920.000,00	0,00	7.920.000,00	7.800.454,67	119.545,33
1301.28 Encargos Especiais	7.920.000,00	0,00	7.920.000,00	7.800.454,67	119.545,33
1301.28.843 Serviço da Dívida Interna	3.000.000,00	0,00	3.000.000,00	2.892.532,82	107.467,18
13.01.28.843.0000 OPERAÇÕES ESPECIAIS	3.000.000,00	0,00	3.000.000,00	2.892.532,82	107.467,18
13.01.28.843.0000.0.001 ENCARGOS ESPECIAIS - DÍVIDA INTERNA	3.000.000,00	0,00	3.000.000,00	2.892.532,82	107.467,18
3.2.90.00.00.00.00.00.00.01.0000 Aplicacoes Diretas	500.000,00	0,00	500.000,00	394.180,39	105.819,61
3.2.90.21.00.00.00.00.00.01.0000 Juros sobre a Dívida por Contrato				392.180,39	
3.2.90.21.99.00.00.00.00.01.0000 Outros Juros da Dívida Contratada				392.180,39	
3.2.90.22.00.00.00.00.00.01.0000 Outros Encargos sobre a Dívida por Contrato				2.000,00	
3.2.90.22.99.00.00.00.00.01.0000 Outros Encargos da Dívida Contratada				2.000,00	
4.6.90.00.00.00.00.00.00.01.0000 Aplicacoes Diretas	2.500.000,00	0,00	2.500.000,00	2.498.352,43	1.647,57
4.6.90.71.00.00.00.00.00.01.0000 Principal da Dívida Contratual Resgatado				2.498.352,43	
4.6.90.71.99.00.00.00.00.01.0000 Outras Amortizações da Dívida Contratada				2.498.352,43	

Entidade : PREFEITURA MUNICIPAL DE IMBITUBA

Títulos	Autorizada R\$			Realizada R\$	Diferenças R\$
	Créditos Orçamentários e Suplementares	Créditos Especiais e Extraordinários	Total		
13 ENCARGOS GERAIS DO MUNICÍPIO	7.920.000,00	0,00	7.920.000,00	7.800.454,67	119.545,33
13.01 ENCARGOS GERAIS DO MUNICÍPIO	7.920.000,00	0,00	7.920.000,00	7.800.454,67	119.545,33
1301.28 Encargos Especiais	7.920.000,00	0,00	7.920.000,00	7.800.454,67	119.545,33
1301.28.846 Outros Encargos Especiais	4.920.000,00	0,00	4.920.000,00	4.907.921,85	12.078,15
13.01.28.846.0000 OPERAÇÕES ESPECIAIS	4.920.000,00	0,00	4.920.000,00	4.907.921,85	12.078,15
13.01.28.846.0000.0.002 ENCARGOS ESPECIAIS - OUTROS	4.920.000,00	0,00	4.920.000,00	4.907.921,85	12.078,15
3.1.90.00.00.00.00.00.00.01.0000 Aplicacoes Diretas	3.220.000,00	0,00	3.220.000,00	3.208.081,86	11.918,14
3.1.90.91.00.00.00.00.00.01.0000 Sentencas Judiciais				786.265,95	
3.1.90.91.15.00.00.00.00.01.0000 Sentencas Judiciais de Pequeno Valor				786.265,95	
3.1.90.94.00.00.00.00.00.01.0000 Indenizacoes Restituicoes Trabalhistas				2.421.815,91	
3.1.90.94.08.00.00.00.00.01.0000 Incentivo à Demissão Voluntária				2.421.815,91	
3.3.90.00.00.00.00.00.00.01.0000 Aplicacoes Diretas	1.700.000,00	0,00	1.700.000,00	1.699.839,99	160,01
3.3.90.36.00.00.00.00.00.01.0000 Outros Servicos de Terceiros - Pessoa Fisica				220.020,57	
3.3.90.36.07.00.00.00.00.01.0000 Estagiários				220.020,57	
3.3.90.39.00.00.00.00.00.01.0000 Outros Servicos de Terceiros - Pessoa Juridica				64.959,23	
3.3.90.39.81.00.00.00.00.01.0000 Serviços Bancários				64.959,23	
3.3.90.47.00.00.00.00.00.01.0000 Obrigacoes Tributarias e Contributivas				1.412.073,56	
3.3.90.47.12.00.00.00.00.01.0000 Contribuição Para o PIS/PASEP				1.115.909,59	
3.3.90.47.99.00.00.00.00.01.0000 Outras Obrigações Tributárias e Contributivas				296.163,97	
3.3.90.91.00.00.00.00.00.01.0000 Sentencas Judiciais				2.786,63	
3.3.90.91.99.00.00.00.00.01.0000 Diversas Sentencas				2.786,63	
14 RESERVA DE CONTINGÊNCIA	50.000,00	0,00	50.000,00	0,00	50.000,00
14.01 RESERVA DE CONTINGÊNCIA	50.000,00	0,00	50.000,00	0,00	50.000,00
1401.99 Reserva de Contingência	50.000,00	0,00	50.000,00	0,00	50.000,00
1401.99.999 Reserva de Contingência	50.000,00	0,00	50.000,00	0,00	50.000,00
14.01.99.999.0099 RESERVA DE CONTINGÊNCIA	50.000,00	0,00	50.000,00	0,00	50.000,00
14.01.99.999.0099.9.999 RESERVA DE CONTINGÊNCIA	50.000,00	0,00	50.000,00	0,00	50.000,00
9.9.90.00.00.00.00.00.00.01.0000 RESERVA DE CONTINGENCIA	50.000,00	0,00	50.000,00	0,00	50.000,00

Entidade : PREFEITURA MUNICIPAL DE IMBITUBA

Títulos	Autorizada R\$			Realizada R\$	Diferenças R\$
	Créditos Orçamentários e Suplementares	Créditos Especiais e Extraordinários	Total		
25 SEC MUN DESENVOLVIMENTO URBANO - SEDURB	2.265.700,00	0,00	2.265.700,00	2.176.337,70	89.362,30
25.01 SEC MUN DESENVOLVIMENTO URBANO - SEDURB	2.265.700,00	0,00	2.265.700,00	2.176.337,70	89.362,30
2501.04 Administração	110.000,00	0,00	110.000,00	96.909,81	13.090,19
2501.04.123 Administração Financeira	110.000,00	0,00	110.000,00	96.909,81	13.090,19
25.01.04.123.0003 GESTÃO ADMINISTRATIVA	110.000,00	0,00	110.000,00	96.909,81	13.090,19
25.01.04.123.0003.2.077 CONVENIO GESTÃO COMPARTILHADA	110.000,00	0,00	110.000,00	96.909,81	13.090,19
3.3.90.00.00.00.00.00.00.01.0000 Aplicacoes Diretas	22.000,00	0,00	22.000,00	19.516,39	2.483,61
3.3.90.30.00.00.00.00.00.01.0000 Material de Consumo				19.516,39	
3.3.90.30.23.00.00.00.00.01.0000 Uniformes, Tecidos e Aviamentos				17.253,00	
3.3.90.30.24.00.00.00.00.01.0000 Material para Manutenção de Bens Imóveis				1.937,39	
3.3.90.30.26.00.00.00.00.01.0000 Material Elétrico e Eletrônico				326,00	
4.4.90.00.00.00.00.00.00.01.0000 Aplicacoes Diretas	88.000,00	0,00	88.000,00	77.393,42	10.606,58
4.4.90.52.00.00.00.00.00.01.0000 Equipamentos e Material Permanente				77.393,42	
4.4.90.52.06.00.00.00.00.01.0000 Aparelhos e Equipamentos de Comunicação				2.680,00	
4.4.90.52.34.00.00.00.00.01.0000 Máquinas, Utensílios e Equipamentos Diversos				3.963,42	
4.4.90.52.35.00.00.00.00.01.0000 Equipamentos de Processamento de Dados				25.750,00	
4.4.90.52.52.00.00.00.00.01.0000 Veículos de Tração Mecânica				45.000,00	
2501.15 Urbanismo	2.155.700,00	0,00	2.155.700,00	2.079.427,89	76.272,11
2501.15.452 Serviços Urbanos	2.155.700,00	0,00	2.155.700,00	2.079.427,89	76.272,11
25.01.15.452.0014 GESTÃO URBANA	2.155.700,00	0,00	2.155.700,00	2.079.427,89	76.272,11
25.01.15.452.0014.2.040 MANUTENÇÃO DA SEDURB	2.105.700,00	0,00	2.105.700,00	2.036.866,40	68.833,60
3.1.90.00.00.00.00.00.00.01.0000 Aplicacoes Diretas	1.945.000,00	0,00	1.945.000,00	1.890.920,46	54.079,54
3.1.90.11.00.00.00.00.00.01.0000 Vencimentos e Vantagens Fixas - Pessoal Civil				1.388.641,50	
3.1.90.11.01.00.00.00.00.01.0000 vencimentos e salários				1.226.776,85	
3.1.90.11.31.00.00.00.00.01.0000 gratificação por exercício de cargos				13.200,00	
3.1.90.11.33.00.00.00.00.01.0000 gratificação por exercício de funções				75.273,80	
3.1.90.11.43.00.00.00.00.01.0000 13º salário				73.390,85	
3.1.90.13.00.00.00.00.00.01.0000 Obrigacoes Patronais				429.801,17	
3.1.90.13.01.00.00.00.00.01.0000 FGTS				108.432,22	
3.1.90.13.02.00.00.00.00.01.0000 Contribuições Previdenciárias - INSS				321.368,95	
3.1.90.16.00.00.00.00.00.01.0000 Outras Despesas Variáveis - Pessoal Civil				49.096,70	
3.1.90.16.01.00.00.00.00.01.0000 Outras Despesas Variáveis - Pessoal Civil				130,00	
3.1.90.16.44.00.00.00.00.01.0000 Serviços Extraordinários				44.508,27	

Entidade : PREFEITURA MUNICIPAL DE IMBITUBA

Títulos	Autorizada R\$			Realizada R\$	Diferenças R\$
	Créditos Orçamentários e Suplementares	Créditos Especiais e Extraordinários	Total		
25 SEC MUN DESENVOLVIMENTO URBANO - SEDURB	2.265.700,00	0,00	2.265.700,00	2.176.337,70	89.362,30
25.01 SEC MUN DESENVOLVIMENTO URBANO - SEDURB	2.265.700,00	0,00	2.265.700,00	2.176.337,70	89.362,30
2501.15 Urbanismo	2.155.700,00	0,00	2.155.700,00	2.079.427,89	76.272,11
2501.15.452 Serviços Urbanos	2.155.700,00	0,00	2.155.700,00	2.079.427,89	76.272,11
25.01.15.452.0014 GESTÃO URBANA	2.155.700,00	0,00	2.155.700,00	2.079.427,89	76.272,11
25.01.15.452.0014.2.040 MANUTENÇÃO DA SEDURB	2.105.700,00	0,00	2.105.700,00	2.036.866,40	68.833,60
3.1.90.16.99.00.00.00.00.01.0000 Outras Despesas Variáveis – Pessoal Civil				4.458,43	
3.1.90.94.00.00.00.00.00.01.0000 Indenizacoes Restituicoes Trabalhistas				23.381,09	
3.1.90.94.99.00.00.00.00.01.0000 Diversas Indenizacoes Restituicoes Trabalhistas				23.381,09	
3.3.90.00.00.00.00.00.00.01.0000 Aplicacoes Diretas	128.500,00	0,00	128.500,00	115.881,93	12.618,07
3.3.90.14.00.00.00.00.00.01.0000 Diárias - Civil				195,00	
3.3.90.14.14.00.00.00.00.01.0000 Diárias no País - Civil				195,00	
3.3.90.30.00.00.00.00.00.01.0000 Material de Consumo				24.486,10	
3.3.90.30.01.00.00.00.00.01.0000 Combustíveis e Lubrificantes Automotivos				6.357,77	
3.3.90.30.07.00.00.00.00.01.0000 Gêneros de Alimentação				2.206,20	
3.3.90.30.16.00.00.00.00.01.0000 Material de Expediente				881,20	
3.3.90.30.17.00.00.00.00.01.0000 Material de Processamento de Dados				960,00	
3.3.90.30.21.00.00.00.00.01.0000 Material de Copa e Cozinha				67,00	
3.3.90.30.22.00.00.00.00.01.0000 Material de Limpeza e Produção de Higienização				4.241,04	
3.3.90.30.23.00.00.00.00.01.0000 Uniformes, Tecidos e Aviamentos				697,98	
3.3.90.30.24.00.00.00.00.01.0000 Material para Manutenção de Bens Imóveis				8.531,36	
3.3.90.30.26.00.00.00.00.01.0000 Material Elétrico e Eletrônico				543,55	
3.3.90.36.00.00.00.00.00.01.0000 Outros Serviços de Terceiros - Pessoa Física				28.500,00	
3.3.90.36.06.00.00.00.00.01.0000 Serviços Técnicos Profissionais				28.500,00	
3.3.90.39.00.00.00.00.00.01.0000 Outros Serviços de Terceiros - Pessoa Jurídica				40.877,07	
3.3.90.39.05.00.00.00.00.01.0000 Serviços Técnicos Profissionais				13.793,16	
3.3.90.39.11.00.00.00.00.01.0000 Locação de Softwares				5.984,13	
3.3.90.39.16.00.00.00.00.01.0000 Manutenção e Conservação de Bens Imóveis				6.583,07	
3.3.90.39.27.00.00.00.00.01.0000 Locação de Veículos Para Locomoção				14.500,00	
3.3.90.39.69.00.00.00.00.01.0000 seguros em Geral				16,71	
3.3.90.46.00.00.00.00.00.01.0000 Auxilio-Alimentacao				8.610,00	
3.3.90.46.01.00.00.00.00.01.0000 Auxilio-Alimentação em Pecúnia				8.610,00	
3.3.90.47.00.00.00.00.00.01.0000 Obrigacoes Tributarias e Contributivas				13.213,76	
3.3.90.47.10.00.00.00.00.01.0000 Taxas				287,11	
3.3.90.47.12.00.00.00.00.01.0000 Contribuição Para o PIS/PASEP				12.926,65	

Entidade : PREFEITURA MUNICIPAL DE IMBITUBA

Títulos	Autorizada R\$			Realizada R\$	Diferenças R\$
	Créditos Orçamentários e Suplementares	Créditos Especiais e Extraordinários	Total		
25 SEC MUN DESENVOLVIMENTO URBANO - SEDURB	2.265.700,00	0,00	2.265.700,00	2.176.337,70	89.362,30
25.01 SEC MUN DESENVOLVIMENTO URBANO - SEDURB	2.265.700,00	0,00	2.265.700,00	2.176.337,70	89.362,30
2501.15 Urbanismo	2.155.700,00	0,00	2.155.700,00	2.079.427,89	76.272,11
2501.15.452 Serviços Urbanos	2.155.700,00	0,00	2.155.700,00	2.079.427,89	76.272,11
25.01.15.452.0014 GESTÃO URBANA	2.155.700,00	0,00	2.155.700,00	2.079.427,89	76.272,11
25.01.15.452.0014.2.040 MANUTENÇÃO DA SEDURB	2.105.700,00	0,00	2.105.700,00	2.036.866,40	68.833,60
4.4.90.00.00.00.00.00.00.01.0000 Aplicacoes Diretas	32.200,00	0,00	32.200,00	30.064,01	2.135,99
4.4.90.52.00.00.00.00.00.01.0000 Equipamentos e Material Permanente				30.064,01	
4.4.90.52.35.00.00.00.00.01.0000 Equipamentos de Processamento de Dados				28.163,80	
4.4.90.52.51.00.00.00.00.01.0000 Peças Não Incorporáveis a Imóveis				1.900,21	
25.01.15.452.0014.2.041 CONTROLE URBANO	25.000,00	0,00	25.000,00	17.605,73	7.394,27
3.3.90.00.00.00.00.00.00.01.0000 Aplicacoes Diretas	25.000,00	0,00	25.000,00	17.605,73	7.394,27
3.3.90.30.00.00.00.00.00.01.0000 Material de Consumo				16.542,20	
3.3.90.30.01.00.00.00.00.01.0000 Combustíveis e Lubrificantes Automotivos				14.714,10	
3.3.90.30.17.00.00.00.00.01.0000 Material de Processamento de Dados				1.533,10	
3.3.90.30.25.00.00.00.00.01.0000 Material para Manutenção de Bens Móveis				295,00	
3.3.90.39.00.00.00.00.00.01.0000 Outros Serviços de Terceiros - Pessoa Jurídica				1.063,53	
3.3.90.39.17.00.00.00.00.01.0000 Manutenção e Conservação de Máquinas e Equip				395,00	
3.3.90.39.41.00.00.00.00.01.0000 Fornecimento de Alimentação				337,20	
3.3.90.39.75.00.00.00.00.01.0000 Multas e Infrações de Trânsito				331,33	
25.01.15.452.0014.2.042 MODERNIZAÇÃO DA GESTÃO URBANA	25.000,00	0,00	25.000,00	24.955,76	44,24
3.3.90.00.00.00.00.00.00.01.0000 Aplicacoes Diretas	25.000,00	0,00	25.000,00	24.955,76	44,24
3.3.90.14.00.00.00.00.00.01.0000 Diárias - Civil				40,00	
3.3.90.14.14.00.00.00.00.01.0000 Diárias no País - Civil				40,00	
3.3.90.30.00.00.00.00.00.01.0000 Material de Consumo				20.999,16	
3.3.90.30.01.00.00.00.00.01.0000 Combustíveis e Lubrificantes Automotivos				14.741,44	
3.3.90.30.17.00.00.00.00.01.0000 Material de Processamento de Dados				512,00	
3.3.90.30.39.00.00.00.00.01.0000 Material para Manutenção de Veículos				5.745,72	
3.3.90.39.00.00.00.00.00.01.0000 Outros Serviços de Terceiros - Pessoa Jurídica				1.999,00	
3.3.90.39.19.00.00.00.00.01.0000 Manutenção e Conservação de Veículos				1.372,00	
3.3.90.39.63.00.00.00.00.01.0000 Serviços Gráficos e Editoriais				627,00	
3.3.90.40.00.00.00.00.00.01.0000 Serv. de Tec. da Inf. e Comun.(TIC)-Pessoa Jur.				1.917,60	
3.3.90.40.01.00.00.00.00.01.0000 Locação de equipamentos e softwares				1.917,60	



Entidade : PREFEITURA MUNICIPAL DE IMBITUBA

Títulos	Autorizada R\$			Realizada R\$	Diferenças R\$
	Créditos Orçamentários e Suplementares	Créditos Especiais e Extraordinários	Total		
29 PROCURADORIA GERAL DO MUNICÍPIO - PGM	6.632.500,00	0,00	6.632.500,00	6.001.229,95	631.270,05
29.01 PROCURADORIA GERAL DO MUNICÍPIO - PGM	6.632.500,00	0,00	6.632.500,00	6.001.229,95	631.270,05
2901.02 Judiciária	6.632.500,00	0,00	6.632.500,00	6.001.229,95	631.270,05
2901.02.062 Defesa do Interesse Púb.No Processo Judiciário	6.632.500,00	0,00	6.632.500,00	6.001.229,95	631.270,05
29.01.02.062.0005 DEFESA DO INTERESSE PÚBLICO	6.632.500,00	0,00	6.632.500,00	6.001.229,95	631.270,05
29.01.02.062.0005.2.038 ENCARGOS COM A EXECUÇÃO DE SENTENÇAS JUDICIAIS	4.200.000,00	0,00	4.200.000,00	3.613.160,24	586.839,76
3.1.90.00.00.00.00.00.01.0000 Aplicacoes Diretas	2.460.000,00	0,00	2.460.000,00	1.931.420,47	528.579,53
3.1.90.91.00.00.00.00.01.0000 Sentencas Judiciais				1.931.420,47	
3.1.90.91.01.00.00.00.01.0000 Precatórios-Ativo Civ/Sents Jud Transs em Julgado				1.931.420,47	
3.3.90.00.00.00.00.00.01.0000 Aplicacoes Diretas	1.740.000,00	0,00	1.740.000,00	1.681.739,77	58.260,23
3.3.90.91.00.00.00.00.01.0000 Sentencas Judiciais				1.681.739,77	
3.3.90.91.01.00.00.00.01.0000 Precatórios-Ativo Civ/Sents Jud Transs em Julgado				1.681.739,77	
29.01.02.062.0005.2.039 MANUTENÇÃO DA PROCURADORIA GERAL	2.432.500,00	0,00	2.432.500,00	2.388.069,71	44.430,29
3.1.90.00.00.00.00.00.01.0000 Aplicacoes Diretas	2.250.000,00	0,00	2.250.000,00	2.243.316,06	6.683,94
3.1.90.11.00.00.00.00.01.0000 Vencimentos e Vantagens Fixas - Pessoal Civil				1.435.599,20	
3.1.90.11.01.00.00.00.01.0000 vencimentos e salários				962.845,06	
3.1.90.11.33.00.00.00.01.0000 gratificação por exercício de funções				413.634,47	
3.1.90.11.43.00.00.00.01.0000 13º salário				59.119,67	
3.1.90.13.00.00.00.00.01.0000 Obrigacoes Patronais				507.294,82	
3.1.90.13.01.00.00.00.01.0000 FGTS				107.736,16	
3.1.90.13.02.00.00.00.01.0000 Contribuições Previdenciárias - INSS				399.558,66	
3.1.90.16.00.00.00.00.01.0000 Outras Despesas Variaveis - Pessoal Civil				28.706,63	
3.1.90.16.44.00.00.00.01.0000 Serviços Extraordinários				28.706,63	
3.1.90.91.00.00.00.00.01.0000 Sentencas Judiciais				204.930,51	
3.1.90.91.15.00.00.00.01.0000 Sentenças Judiciais de Pequeno Valor				204.930,51	
3.1.90.94.00.00.00.00.01.0000 Indenizacoes Restituicoes Trabalhistas				66.784,90	
3.1.90.94.08.00.00.00.01.0000 Incentivo à Demissão Voluntária				41.399,63	
3.1.90.94.99.00.00.00.01.0000 Diversas Indenizacoes Restituicoes Trabalhistas				25.385,27	
3.3.90.00.00.00.00.00.01.0000 Aplicacoes Diretas	157.500,00	0,00	157.500,00	144.753,65	12.746,35
3.3.90.14.00.00.00.00.01.0000 Diarias - Civil				1.475,00	
3.3.90.14.14.00.00.00.01.0000 Diárias no País - Civil				1.475,00	
3.3.90.30.00.00.00.00.01.0000 Material de Consumo				19.591,63	
3.3.90.30.01.00.00.00.01.0000 Combustíveis e Lubrificantes Automotivos				18.531,28	
3.3.90.30.07.00.00.00.01.0000 Gêneros de Alimentação				371,25	

Entidade : PREFEITURA MUNICIPAL DE IMBITUBA

Títulos	Autorizada R\$			Realizada R\$	Diferenças R\$
	Créditos Orçamentários e Suplementares	Créditos Especiais e Extraordinários	Total		
29 PROCURADORIA GERAL DO MUNICÍPIO - PGM	6.632.500,00	0,00	6.632.500,00	6.001.229,95	631.270,05
29.01 PROCURADORIA GERAL DO MUNICÍPIO - PGM	6.632.500,00	0,00	6.632.500,00	6.001.229,95	631.270,05
2901.02 Judiciária	6.632.500,00	0,00	6.632.500,00	6.001.229,95	631.270,05
2901.02.062 Defesa do Interesse Púb.No Processo Judiciário	6.632.500,00	0,00	6.632.500,00	6.001.229,95	631.270,05
29.01.02.062.0005 DEFESA DO INTERESSE PÚBLICO	6.632.500,00	0,00	6.632.500,00	6.001.229,95	631.270,05
29.01.02.062.0005.2.039 MANUTENÇÃO DA PROCURADORIA GERAL	2.432.500,00	0,00	2.432.500,00	2.388.069,71	44.430,29
3.3.90.30.22.00.00.00.00.01.0000 Material de Limpeza e Produção de Higienização				689,10	
3.3.90.36.00.00.00.00.00.01.0000 Outros Serviços de Terceiros - Pessoa Física				14.881,04	
3.3.90.36.07.00.00.00.00.01.0000 Estagiários				14.881,04	
3.3.90.39.00.00.00.00.00.01.0000 Outros Serviços de Terceiros - Pessoa Jurídica				49.765,68	
3.3.90.39.05.00.00.00.00.01.0000 Serviços Técnicos Profissionais				2.473,00	
3.3.90.39.11.00.00.00.00.01.0000 Locação de Softwares				32.624,73	
3.3.90.39.41.00.00.00.00.01.0000 Fornecimento de Alimentação				116,00	
3.3.90.39.48.00.00.00.00.01.0000 Serviços de Seleção e Treinamento				1.240,00	
3.3.90.39.66.00.00.00.00.01.0000 Serviços Judiciários				12.191,05	
3.3.90.39.69.00.00.00.00.01.0000 seguros em Geral				32,30	
3.3.90.39.96.00.00.00.00.01.0000 Outros Serviços de Terc Pessoa Jur - Pagto Antec				968,98	
3.3.90.39.99.00.00.00.00.01.0000 Outros Serviços de Terceiros - Pessoa Jurídica				119,62	
3.3.90.40.00.00.00.00.00.01.0000 Serv. de Tec. da Inf. e Comun.(TIC)-Pessoa Jur.				4.175,38	
3.3.90.40.05.00.00.00.00.01.0000 Serviços de telefonia fixa e móvel				3.059,38	
3.3.90.40.99.00.00.00.00.01.0000 Outros serviços de tecn. da informação e comun.				1.116,00	
3.3.90.47.00.00.00.00.00.01.0000 Obrigacoes Tributarias e Contributivas				23.102,29	
3.3.90.47.10.00.00.00.00.01.0000 Taxas				489,42	
3.3.90.47.12.00.00.00.00.01.0000 Contribuição Para o PIS/PASEP				22.612,87	
3.3.90.91.00.00.00.00.00.01.0000 Sentenças Judiciais				31.762,63	
3.3.90.91.15.00.00.00.00.01.0000 Sentenças Judiciais de Pequeno Valor				31.762,63	
4.4.90.00.00.00.00.00.00.01.0000 Aplicacoes Diretas	25.000,00	0,00	25.000,00	0,00	25.000,00

Entidade : PREFEITURA MUNICIPAL DE IMBITUBA

Títulos	Autorizada R\$			Realizada R\$	Diferenças R\$
	Créditos Orçamentários e Suplementares	Créditos Especiais e Extraordinários	Total		
45 SEC. MUN. DES. SUST. AGRICOLA E DA PESCA - SEDAP	4.232.504,90	0,00	4.232.504,90	708.674,45	3.523.830,45
45.01 SEC. MUN. DES. SUST. AGRICOLA E DA PESCA - SEDAP	4.232.504,90	0,00	4.232.504,90	708.674,45	3.523.830,45
4501.20 Agricultura	4.232.504,90	0,00	4.232.504,90	708.674,45	3.523.830,45
4501.20.122 Administração Geral	725.000,00	0,00	725.000,00	648.633,49	76.366,51
45.01.20.122.0006 APOIO E INCENTIVO AO DESENVOLVIMENTO SUSTENTÁVEL A	725.000,00	0,00	725.000,00	648.633,49	76.366,51
45.01.20.122.0006.2.034 ADMINISTRAÇÃO E MANUTENÇÃO DA AGRICULTURA E PESCA	725.000,00	0,00	725.000,00	648.633,49	76.366,51
3.1.90.00.00.00.00.00.00.01.0000 Aplicacoes Diretas	450.000,00	0,00	450.000,00	406.225,77	43.774,23
3.1.90.11.00.00.00.00.00.01.0000 Vencimentos e Vantagens Fixas - Pessoal Civil				268.209,04	
3.1.90.11.01.00.00.00.00.01.0000 vencimentos e salários				249.373,96	
3.1.90.11.33.00.00.00.00.01.0000 gratificação por exercício de funções				5.600,00	
3.1.90.11.43.00.00.00.00.01.0000 13º salário				13.235,08	
3.1.90.13.00.00.00.00.00.01.0000 Obrigacoes Patronais				87.868,80	
3.1.90.13.01.00.00.00.00.01.0000 FGTS				19.108,37	
3.1.90.13.02.00.00.00.00.01.0000 Contribuições Previdenciárias - INSS				68.760,43	
3.1.90.16.00.00.00.00.00.01.0000 Outras Despesas Variaveis - Pessoal Civil				43.925,23	
3.1.90.16.44.00.00.00.00.01.0000 Serviços Extraordinários				43.925,23	
3.1.90.94.00.00.00.00.00.01.0000 Indenizacoes Restituicoes Trabalhistas				6.222,70	
3.1.90.94.08.00.00.00.00.01.0000 Incentivo à Demissão Voluntária				6.222,70	
3.3.90.00.00.00.00.00.00.01.0000 Aplicacoes Diretas	270.000,00	0,00	270.000,00	238.177,05	31.822,95
3.3.90.14.00.00.00.00.00.01.0000 Diarias - Civil				195,00	
3.3.90.14.14.00.00.00.00.01.0000 Diárias no País - Civil				195,00	
3.3.90.30.00.00.00.00.00.01.0000 Material de Consumo				110.005,16	
3.3.90.30.01.00.00.00.00.01.0000 Combustíveis e Lubrificantes Automotivos				44.251,17	
3.3.90.30.39.00.00.00.00.01.0000 Material para Manutenção de Veículos				65.753,99	
3.3.90.36.00.00.00.00.00.01.0000 Outros Serviços de Terceiros - Pessoa Física				668,00	
3.3.90.36.07.00.00.00.00.01.0000 Estagiários				668,00	
3.3.90.39.00.00.00.00.00.01.0000 Outros Serviços de Terceiros - Pessoa Juridica				104.214,89	
3.3.90.39.05.00.00.00.00.01.0000 Serviços Técnicos Profissionais				20.820,48	
3.3.90.39.11.00.00.00.00.01.0000 Locação de Softwares				1.196,82	
3.3.90.39.12.00.00.00.00.01.0000 Locação de Máquinas e Equipamentos				5.328,00	
3.3.90.39.17.00.00.00.00.01.0000 Manutenção e Conservação de Máquinas e Equip				220,00	
3.3.90.39.19.00.00.00.00.01.0000 Manutenção e Conservação de Veículos				37.900,88	
3.3.90.39.25.00.00.00.00.01.0000 Serviços de Instalação de Máquinas, Equip e Afins				1.200,00	
3.3.90.39.48.00.00.00.00.01.0000 Serviços de Seleção e Treinamento				3.000,00	
3.3.90.39.69.00.00.00.00.01.0000 seguros em Geral				50,13	

Entidade : PREFEITURA MUNICIPAL DE IMBITUBA

Títulos	Autorizada R\$			Realizada R\$	Diferenças R\$
	Créditos Orçamentários e Suplementares	Créditos Especiais e Extraordinários	Total		
45 SEC. MUN. DES. SUST. AGRICOLA E DA PESCA - SEDAP	4.232.504,90	0,00	4.232.504,90	708.674,45	3.523.830,45
45.01 SEC. MUN. DES. SUST. AGRICOLA E DA PESCA - SEDAP	4.232.504,90	0,00	4.232.504,90	708.674,45	3.523.830,45
4501.20 Agricultura	4.232.504,90	0,00	4.232.504,90	708.674,45	3.523.830,45
4501.20.122 Administração Geral	725.000,00	0,00	725.000,00	648.633,49	76.366,51
45.01.20.122.0006 APOIO E INCENTIVO AO DESENVOLVIMENTO SUSTENTÁVEL A	725.000,00	0,00	725.000,00	648.633,49	76.366,51
45.01.20.122.0006.2.034 ADMINISTRAÇÃO E MANUTENÇÃO DA AGRICULTURA E PESCA	725.000,00	0,00	725.000,00	648.633,49	76.366,51
3.3.90.39.79.00.00.00.00.01.0000 Serviços de Apoio Administrativo, Técnico e Operac				34.378,96	
3.3.90.39.99.00.00.00.00.01.0000 Outros Serviços de Terceiros - Pessoa Jurídica				119,62	
3.3.90.46.00.00.00.00.00.01.0000 Auxílio-Alimentacao				22.830,00	
3.3.90.46.01.00.00.00.00.01.0000 Auxílio-Alimentação em Pecúnia				22.830,00	
3.3.90.47.00.00.00.00.00.01.0000 Obrigacoes Tributarias e Contributivas				264,00	
3.3.90.47.10.00.00.00.00.01.0000 Taxas				264,00	
4.4.90.00.00.00.00.00.00.01.0000 Aplicacoes Diretas	5.000,00	0,00	5.000,00	4.230,67	769,33
4.4.90.52.00.00.00.00.00.01.0000 Equipamentos e Material Permanente				4.230,67	
4.4.90.52.34.00.00.00.00.01.0000 Máquinas, Utensílios e Equipamentos Diversos				4.230,67	
4501.20.244 Assistência Comunitária	500.000,00	0,00	500.000,00	0,00	500.000,00
45.01.20.244.0006 APOIO E INCENTIVO AO DESENVOLVIMENTO SUSTENTÁVEL A	500.000,00	0,00	500.000,00	0,00	500.000,00
45.01.20.244.0006.1.018 RECONHECIMENTO E REGULARIZAÇÃO FUNDIÁRIA COMUNIDADES TRADI	500.000,00	0,00	500.000,00	0,00	500.000,00
3.3.90.00.00.00.00.00.00.01.0354 Aplicacoes Diretas	500.000,00	0,00	500.000,00	0,00	500.000,00
4501.20.608 Promoção da Produção Agropecuária	3.007.504,90	0,00	3.007.504,90	60.040,96	2.947.463,94
45.01.20.608.0006 APOIO E INCENTIVO AO DESENVOLVIMENTO SUSTENTÁVEL A	3.007.504,90	0,00	3.007.504,90	60.040,96	2.947.463,94
45.01.20.608.0006.1.013 PATRULHA MECANIZADA	1.250.000,00	0,00	1.250.000,00	45.286,06	1.204.713,94
3.3.90.00.00.00.00.00.00.01.0000 Aplicacoes Diretas	100.000,00	0,00	100.000,00	40.886,06	59.113,94
3.3.90.30.00.00.00.00.00.01.0000 Material de Consumo				37.636,06	
3.3.90.30.01.00.00.00.00.01.0000 Combustíveis e Lubrificantes Automotivos				36.614,86	
3.3.90.30.39.00.00.00.00.01.0000 Material para Manutenção de Veículos				1.021,20	
3.3.90.39.00.00.00.00.00.01.0000 Outros Serviços de Terceiros - Pessoa Jurídica				3.250,00	
3.3.90.39.17.00.00.00.00.01.0000 Manutenção e Conservação de Máquinas e Equip				3.250,00	
4.4.90.00.00.00.00.00.00.01.0000 Aplicacoes Diretas	150.000,00	0,00	150.000,00	4.400,00	145.600,00
4.4.90.00.00.00.00.00.00.01.0355 Aplicacoes Diretas	1.000.000,00	0,00	1.000.000,00	0,00	1.000.000,00
4.4.90.52.00.00.00.00.00.01.0000 Equipamentos e Material Permanente				4.400,00	
4.4.90.52.48.00.00.00.00.01.0000 Veículos Diversos				4.400,00	

Entidade : PREFEITURA MUNICIPAL DE IMBITUBA

Títulos	Autorizada R\$			Realizada R\$	Diferenças R\$
	Créditos Orçamentários e Suplementares	Créditos Especiais e Extraordinários	Total		
45 SEC. MUN. DES. SUST. AGRICOLA E DA PESCA - SEDAP	4.232.504,90	0,00	4.232.504,90	708.674,45	3.523.830,45
45.01 SEC. MUN. DES. SUST. AGRICOLA E DA PESCA - SEDAP	4.232.504,90	0,00	4.232.504,90	708.674,45	3.523.830,45
4501.20 Agricultura	4.232.504,90	0,00	4.232.504,90	708.674,45	3.523.830,45
4501.20.608 Promoção da Produção Agropecuária	3.007.504,90	0,00	3.007.504,90	60.040,96	2.947.463,94
45.01.20.608.0006 APOIO E INCENTIVO AO DESENVOLVIMENTO SUSTENTÁVEL A	3.007.504,90	0,00	3.007.504,90	60.040,96	2.947.463,94
45.01.20.608.0006.1.014 PPP - PARCERIAS PÚBLICA E PRIVADA	75.000,00	0,00	75.000,00	0,00	75.000,00
3.3.90.00.00.00.00.00.01.0824 Aplicacoes Diretas	75.000,00	0,00	75.000,00	0,00	75.000,00
45.01.20.608.0006.1.015 FORTALECIMENTO DA PESCA ARTESANAL	1.125.000,00	0,00	1.125.000,00	0,00	1.125.000,00
4.4.90.00.00.00.00.00.01.0355 Aplicacoes Diretas	1.125.000,00	0,00	1.125.000,00	0,00	1.125.000,00
45.01.20.608.0006.1.017 APOIO AQUIS., CONST., REFORMA EMBARCAÇÕES, EQUIP., E UNIDADES P	75.000,00	0,00	75.000,00	0,00	75.000,00
4.4.90.00.00.00.00.00.01.0090 Aplicacoes Diretas	75.000,00	0,00	75.000,00	0,00	75.000,00
45.01.20.608.0006.1.035 CENTRO DE COMERCIALIZAÇÃO - MERCADO PÚBLICO	462.504,90	0,00	462.504,90	12.504,90	450.000,00
4.4.90.00.00.00.00.00.01.0000 Aplicacoes Diretas	12.504,90	0,00	12.504,90	12.504,90	0,00
4.4.90.00.00.00.00.00.01.0354 Aplicacoes Diretas	450.000,00	0,00	450.000,00	0,00	450.000,00
4.4.90.51.00.00.00.00.01.0000 Obras e Instalacoes				12.504,90	
4.4.90.51.99.00.00.00.01.0000 Outras Obras e Instalações				12.504,90	
45.01.20.608.0006.2.035 EXPOSIÇÃO E ORGANIZAÇÃO DE EVENTOS	20.000,00	0,00	20.000,00	2.250,00	17.750,00
3.3.90.00.00.00.00.00.01.0000 Aplicacoes Diretas	20.000,00	0,00	20.000,00	2.250,00	17.750,00
3.3.90.30.00.00.00.00.01.0000 Material de Consumo				2.250,00	
3.3.90.30.06.00.00.00.01.0000 Alimentos para Animais				2.250,00	
46 SEC. MUN. DES. ECON. E TURISTICO - SEDETUR	5.335.250,00	0,00	5.335.250,00	1.768.151,65	3.567.098,35
46.01 SEC. MUN. DES. ECON. E TURISTICO - SEDETUR	5.335.250,00	0,00	5.335.250,00	1.768.151,65	3.567.098,35
4601.22 Indústria	450.000,00	0,00	450.000,00	0,00	450.000,00
4601.22.661 Promoção Industrial	450.000,00	0,00	450.000,00	0,00	450.000,00
46.01.22.661.0013 CAMINHOS PARA O DESENVOLVIMENTO - FAZENDO A DIFERE	450.000,00	0,00	450.000,00	0,00	450.000,00
46.01.22.661.0013.1.023 CAMINHOS PARA O DESENVOLVIMENTO	450.000,00	0,00	450.000,00	0,00	450.000,00
4.4.90.00.00.00.00.00.01.0354 Aplicacoes Diretas	150.000,00	0,00	150.000,00	0,00	150.000,00
4.4.90.00.00.00.00.00.01.0355 Aplicacoes Diretas	150.000,00	0,00	150.000,00	0,00	150.000,00
4.4.90.00.00.00.00.00.01.0824 Aplicacoes Diretas	150.000,00	0,00	150.000,00	0,00	150.000,00

Entidade : PREFEITURA MUNICIPAL DE IMBITUBA

Títulos	Autorizada R\$			Realizada R\$	Diferenças R\$
	Créditos Orçamentários e Suplementares	Créditos Especiais e Extraordinários	Total		
46 SEC. MUN. DES. ECON. E TURISTICO - SEDETUR	5.335.250,00	0,00	5.335.250,00	1.768.151,65	3.567.098,35
46.01 SEC. MUN. DES. ECON. E TURISTICO - SEDETUR	5.335.250,00	0,00	5.335.250,00	1.768.151,65	3.567.098,35
4601.23 Comércio e Serviços	4.885.250,00	0,00	4.885.250,00	1.768.151,65	3.117.098,35
4601.23.122 Administração Geral	586.250,00	0,00	586.250,00	546.589,71	39.660,29
46.01.23.122.0012 ENCANTOS DO SUL - MENINA DOS OLHOS DOS MARES DO SU	586.250,00	0,00	586.250,00	546.589,71	39.660,29
46.01.23.122.0012.2.036 MANUTENÇÃO DA SEDETUR	586.250,00	0,00	586.250,00	546.589,71	39.660,29
3.1.90.00.00.00.00.00.01.0000 Aplicacoes Diretas	410.000,00	0,00	410.000,00	406.052,00	3.948,00
3.1.90.11.00.00.00.00.01.0000 Vencimentos e Vantagens Fixas - Pessoal Civil				279.832,35	
3.1.90.11.01.00.00.00.01.0000 vencimentos e salários				253.240,01	
3.1.90.11.33.00.00.00.01.0000 gratificação por exercício de funções				12.116,67	
3.1.90.11.43.00.00.00.01.0000 13º salário				14.475,67	
3.1.90.13.00.00.00.00.01.0000 Obrigacoes Patronais				90.233,57	
3.1.90.13.01.00.00.00.01.0000 FGTS				19.627,37	
3.1.90.13.02.00.00.00.01.0000 Contribuições Previdenciárias - INSS				70.606,20	
3.1.90.16.00.00.00.00.01.0000 Outras Despesas Variaveis - Pessoal Civil				33.830,54	
3.1.90.16.44.00.00.00.01.0000 Serviços Extraordinários				33.830,54	
3.1.90.94.00.00.00.00.01.0000 Indenizacoes Restituicoes Trabalhistas				2.155,54	
3.1.90.94.99.00.00.00.01.0000 Diversas Indenizacoes Restituicoes Trabalhistas				2.155,54	
3.3.90.00.00.00.00.00.01.0000 Aplicacoes Diretas	150.000,00	0,00	150.000,00	115.943,26	34.056,74
3.3.90.14.00.00.00.00.01.0000 Diarias - Civil				7.340,00	
3.3.90.14.14.00.00.00.01.0000 Diárias no País - Civil				7.340,00	
3.3.90.30.00.00.00.00.01.0000 Material de Consumo				41.202,07	
3.3.90.30.01.00.00.00.01.0000 Combustíveis e Lubrificantes Automotivos				17.252,80	
3.3.90.30.07.00.00.00.01.0000 Gêneros de Alimentação				286,60	
3.3.90.30.16.00.00.00.01.0000 Material de Expediente				794,10	
3.3.90.30.21.00.00.00.01.0000 Material de Copa e Cozinha				2.516,22	
3.3.90.30.22.00.00.00.01.0000 Material de Limpeza e Produção de Higienização				854,47	
3.3.90.30.23.00.00.00.01.0000 Uniformes, Tecidos e Aviamentos				915,98	
3.3.90.30.24.00.00.00.01.0000 Material para Manutenção de Bens Imóveis				11,50	
3.3.90.30.44.00.00.00.01.0000 Material de Sinalização Visual e Afins				720,40	
3.3.90.30.99.00.00.00.01.0000 Outros Materiais de Consumo				17.850,00	
3.3.90.36.00.00.00.00.01.0000 Outros Servicos de Terceiros - Pessoa Fisica				9.382,00	
3.3.90.36.06.00.00.00.01.0000 Serviços Técnicos Profissionais				2.000,00	
3.3.90.36.07.00.00.00.01.0000 Estagiários				4.672,00	
3.3.90.36.99.00.00.00.01.0000 Outros Servicos de Terceiros - Pessoa Fisica				2.710,00	

Entidade : PREFEITURA MUNICIPAL DE IMBITUBA

Títulos	Autorizada R\$			Realizada R\$	Diferenças R\$
	Créditos Orçamentários e Suplementares	Créditos Especiais e Extraordinários	Total		
46 SEC. MUN. DES. ECON. E TURISTICO - SEDETUR	5.335.250,00	0,00	5.335.250,00	1.768.151,65	3.567.098,35
46.01 SEC. MUN. DES. ECON. E TURISTICO - SEDETUR	5.335.250,00	0,00	5.335.250,00	1.768.151,65	3.567.098,35
4601.23 Comércio e Serviços	4.885.250,00	0,00	4.885.250,00	1.768.151,65	3.117.098,35
4601.23.122 Administração Geral	586.250,00	0,00	586.250,00	546.589,71	39.660,29
46.01.23.122.0012 ENCANTOS DO SUL - MENINA DOS OLHOS DOS MARES DO SU	586.250,00	0,00	586.250,00	546.589,71	39.660,29
46.01.23.122.0012.2.036 MANUTENÇÃO DA SEDETUR	586.250,00	0,00	586.250,00	546.589,71	39.660,29
3.3.90.39.00.00.00.00.00.01.0000 Outros Serviços de Terceiros - Pessoa Jurídica				43.757,63	
3.3.90.39.05.00.00.00.00.01.0000 Serviços Técnicos Profissionais				7.132,11	
3.3.90.39.11.00.00.00.00.01.0000 Locação de Softwares				4.464,14	
3.3.90.39.27.00.00.00.00.01.0000 Locação de Veículos Para Locomoção				14.500,00	
3.3.90.39.43.00.00.00.00.01.0000 Serviços de Energia Elétrica				6.958,28	
3.3.90.39.48.00.00.00.00.01.0000 Serviços de Seleção e Treinamento				1.704,70	
3.3.90.39.63.00.00.00.00.01.0000 Serviços Gráficos e Editoriais				480,00	
3.3.90.39.77.00.00.00.00.01.0000 Vigilância Ostensiva/Monitorada				2.916,00	
3.3.90.39.88.00.00.00.00.01.0000 Serviços de Publicidade e Propaganda				795,00	
3.3.90.39.96.00.00.00.00.01.0000 Outros Serviços de Terc Pessoa Jur - Pagto Antec				1.517,40	
3.3.90.39.99.00.00.00.00.01.0000 Outros Serviços de Terceiros - Pessoa Jurídica				3.290,00	
3.3.90.40.00.00.00.00.00.01.0000 Serv. de Tec. da Inf. e Comun.(TIC)-Pessoa Jur.				9.600,00	
3.3.90.40.05.00.00.00.00.01.0000 Serviços de telefonia fixa e móvel				9.600,00	
3.3.90.46.00.00.00.00.00.01.0000 Auxilio-Alimentacao				3.000,00	
3.3.90.46.01.00.00.00.00.01.0000 Auxilio-Alimentação em Pecúnia				3.000,00	
3.3.90.47.00.00.00.00.00.01.0000 Obrigacoes Tributarias e Contributivas				1.661,56	
3.3.90.47.10.00.00.00.00.01.0000 Taxas				719,56	
3.3.90.47.18.00.00.00.00.01.0000 Contrib Previdenciária S/ Serviços de Terc - PF				942,00	
4.4.90.00.00.00.00.00.00.01.0000 Aplicacoes Diretas	26.250,00	0,00	26.250,00	24.594,45	1.655,55
4.4.90.51.00.00.00.00.00.01.0000 Obras e Instalacoes				2.200,00	
4.4.90.51.80.00.00.00.00.01.0000 Estudos e Projetos				2.200,00	
4.4.90.52.00.00.00.00.00.01.0000 Equipamentos e Material Permanente				22.394,45	
4.4.90.52.10.00.00.00.00.01.0000 Aparelhos e Equipamentos Para Esportes e Diversões				2.500,00	
4.4.90.52.35.00.00.00.00.01.0000 Equipamentos de Processamento de Dados				5.600,00	
4.4.90.52.51.00.00.00.00.01.0000 Peças Não Incorporáveis a Imóveis				6.984,45	
4.4.90.52.99.00.00.00.00.01.0000 Outros Equipamentos e Material Permanente				7.310,00	

Entidade : PREFEITURA MUNICIPAL DE IMBITUBA

Títulos	Autorizada R\$			Realizada R\$	Diferenças R\$
	Créditos Orçamentários e Suplementares	Créditos Especiais e Extraordinários	Total		
46 SEC. MUN. DES. ECON. E TURISTICO - SEDETUR	5.335.250,00	0,00	5.335.250,00	1.768.151,65	3.567.098,35
46.01 SEC. MUN. DES. ECON. E TURISTICO - SEDETUR	5.335.250,00	0,00	5.335.250,00	1.768.151,65	3.567.098,35
4601.23 Comércio e Serviços	4.885.250,00	0,00	4.885.250,00	1.768.151,65	3.117.098,35
4601.23.695 Turismo	4.299.000,00	0,00	4.299.000,00	1.221.561,94	3.077.438,06
46.01.23.695.0012 ENCANTOS DO SUL - MENINA DOS OLHOS DOS MARES DO SU	4.299.000,00	0,00	4.299.000,00	1.221.561,94	3.077.438,06
46.01.23.695.0012.1.019 CONSTRUÇÃO DE PÓRTICOS/PORTAIS TURÍSTICOS	751.111,18	0,00	751.111,18	430.393,59	320.717,59
4.4.90.00.00.00.00.00.01.0000 Aplicacoes Diretas	52.111,18	0,00	52.111,18	34.880,68	17.230,50
4.4.90.00.00.00.00.00.01.0354 Aplicacoes Diretas	574.000,00	0,00	574.000,00	395.512,91	178.487,09
4.4.90.00.00.00.00.00.01.0355 Aplicacoes Diretas	125.000,00	0,00	125.000,00	0,00	125.000,00
4.4.90.51.00.00.00.00.01.0000 Obras e Instalacoes				34.880,68	
4.4.90.51.00.00.00.00.01.0354 Obras e Instalacoes				395.512,91	
4.4.90.51.99.00.00.00.01.0000 Outras Obras e Instalações				34.880,68	
4.4.90.51.99.00.00.00.01.0354 Outras Obras e Instalações				395.512,91	
46.01.23.695.0012.1.020 REGIÃO DOS LAGOS	200.000,00	0,00	200.000,00	0,00	200.000,00
4.4.90.00.00.00.00.00.01.0354 Aplicacoes Diretas	100.000,00	0,00	100.000,00	0,00	100.000,00
4.4.90.00.00.00.00.00.01.0355 Aplicacoes Diretas	100.000,00	0,00	100.000,00	0,00	100.000,00
46.01.23.695.0012.1.021 CONSTRUÇÃO DO SANTUÁRIO DE SANTA PAULINA	1.250.000,00	0,00	1.250.000,00	0,00	1.250.000,00
4.4.90.00.00.00.00.00.01.0354 Aplicacoes Diretas	500.000,00	0,00	500.000,00	0,00	500.000,00
4.4.90.00.00.00.00.00.01.0355 Aplicacoes Diretas	500.000,00	0,00	500.000,00	0,00	500.000,00
4.4.90.00.00.00.00.00.01.0824 Aplicacoes Diretas	250.000,00	0,00	250.000,00	0,00	250.000,00
46.01.23.695.0012.1.022 TRILHAS ECOLÓGICAS	300.000,00	0,00	300.000,00	0,00	300.000,00
4.4.90.00.00.00.00.00.01.0354 Aplicacoes Diretas	100.000,00	0,00	100.000,00	0,00	100.000,00
4.4.90.00.00.00.00.00.01.0355 Aplicacoes Diretas	100.000,00	0,00	100.000,00	0,00	100.000,00
4.4.90.00.00.00.00.00.01.0824 Aplicacoes Diretas	100.000,00	0,00	100.000,00	0,00	100.000,00
46.01.23.695.0012.1.036 CONSTRUÇÃO DE MIRANTES	150.000,00	0,00	150.000,00	0,00	150.000,00
4.4.90.00.00.00.00.00.01.0354 Aplicacoes Diretas	50.000,00	0,00	50.000,00	0,00	50.000,00
4.4.90.00.00.00.00.00.01.0355 Aplicacoes Diretas	50.000,00	0,00	50.000,00	0,00	50.000,00
4.4.90.00.00.00.00.00.01.0824 Aplicacoes Diretas	50.000,00	0,00	50.000,00	0,00	50.000,00
46.01.23.695.0012.2.037 SINALIZAÇÃO PARA O TRÂNSITO TURÍSTICO	500.000,00	0,00	500.000,00	0,00	500.000,00
4.4.90.00.00.00.00.00.01.0355 Aplicacoes Diretas	50.000,00	0,00	50.000,00	0,00	50.000,00



Entidade : PREFEITURA MUNICIPAL DE IMBITUBA

Títulos	Autorizada R\$			Realizada R\$	Diferenças R\$
	Créditos Orçamentários e Suplementares	Créditos Especiais e Extraordinários	Total		
46 SEC. MUN. DES. ECON. E TURISTICO - SEDETUR	5.335.250,00	0,00	5.335.250,00	1.768.151,65	3.567.098,35
46.01 SEC. MUN. DES. ECON. E TURISTICO - SEDETUR	5.335.250,00	0,00	5.335.250,00	1.768.151,65	3.567.098,35
4601.23 Comércio e Serviços	4.885.250,00	0,00	4.885.250,00	1.768.151,65	3.117.098,35
4601.23.695 Turismo	4.299.000,00	0,00	4.299.000,00	1.221.561,94	3.077.438,06
46.01.23.695.0012 ENCANTOS DO SUL - MENINA DOS OLHOS DOS MARES DO SU	4.299.000,00	0,00	4.299.000,00	1.221.561,94	3.077.438,06
46.01.23.695.0012.2.037 SINALIZAÇÃO PARA O TRÂNSITO TURÍSTICO	500.000,00	0,00	500.000,00	0,00	500.000,00
4.4.90.00.00.00.00.00.00.01.0354 Aplicacoes Diretas	450.000,00	0,00	450.000,00	0,00	450.000,00
46.01.23.695.0012.2.081 CALENDÁRIO ANUAL DE EVENTOS	1.147.888,82	0,00	1.147.888,82	791.168,35	356.720,47
3.3.90.00.00.00.00.00.00.01.0000 Aplicacoes Diretas	822.888,82	0,00	822.888,82	791.168,35	31.720,47
3.3.90.00.00.00.00.00.00.01.0354 Aplicacoes Diretas	125.000,00	0,00	125.000,00	0,00	125.000,00
3.3.90.00.00.00.00.00.00.01.0355 Aplicacoes Diretas	125.000,00	0,00	125.000,00	0,00	125.000,00
3.3.90.00.00.00.00.00.00.01.0824 Aplicacoes Diretas	75.000,00	0,00	75.000,00	0,00	75.000,00
3.3.90.14.00.00.00.00.00.01.0000 Diárias - Civil				1.100,00	
3.3.90.14.14.00.00.00.00.01.0000 Diárias no País - Civil				1.100,00	
3.3.90.30.00.00.00.00.00.01.0000 Material de Consumo				13.857,98	
3.3.90.30.01.00.00.00.00.01.0000 Combustíveis e Lubrificantes Automotivos				13.757,34	
3.3.90.30.07.00.00.00.00.01.0000 Gêneros de Alimentação				100,64	
3.3.90.36.00.00.00.00.00.01.0000 Outros Serviços de Terceiros - Pessoa Física				4.010,00	
3.3.90.36.99.00.00.00.00.01.0000 Outros Serviços de Terceiros - Pessoa Física				4.010,00	
3.3.90.39.00.00.00.00.00.01.0000 Outros Serviços de Terceiros - Pessoa Jurídica				771.398,37	
3.3.90.39.05.00.00.00.00.01.0000 Serviços Técnicos Profissionais				60.000,00	
3.3.90.39.14.00.00.00.00.01.0000 Locação de Bens Móveis e Outras Naturezas Intang				397.155,73	
3.3.90.39.23.00.00.00.00.01.0000 Festividades e Homenagens				107.590,00	
3.3.90.39.41.00.00.00.00.01.0000 Fornecimento de Alimentação				1.253,80	
3.3.90.39.48.00.00.00.00.01.0000 Serviços de Seleção e Treinamento				480,00	
3.3.90.39.59.00.00.00.00.01.0000 Serviços de Áudio, Vídeo e Foto				67.808,84	
3.3.90.39.77.00.00.00.00.01.0000 Vigilância Ostensiva/Monitorada				19.580,00	
3.3.90.39.99.00.00.00.00.01.0000 Outros Serviços de Terceiros - Pessoa Jurídica				117.530,00	
3.3.90.47.00.00.00.00.00.01.0000 Obrigacoes Tributarias e Contributivas				802,00	
3.3.90.47.18.00.00.00.00.01.0000 Contrib Previdenciária S/ Serviços de Terc - PF				802,00	

Entidade : PREFEITURA MUNICIPAL DE IMBITUBA

Títulos	Autorizada R\$			Realizada R\$	Diferenças R\$
	Créditos Orçamentários e Suplementares	Créditos Especiais e Extraordinários	Total		
47 SECRETARIA MUNICIPAL DE MEIO AMBIENTE - SEMA	1.363.750,00	0,00	1.363.750,00	1.157.369,03	206.380,97
47.01 SECRETARIA MUNICIPAL DE MEIO AMBIENTE - SEMA	1.363.750,00	0,00	1.363.750,00	1.157.369,03	206.380,97
4701.18 Gestão Ambiental	1.363.750,00	0,00	1.363.750,00	1.157.369,03	206.380,97
4701.18.122 Administração Geral	1.146.250,00	0,00	1.146.250,00	1.120.982,55	25.267,45
47.01.18.122.0015 MEIO AMBIENTE PARA TODOS	1.146.250,00	0,00	1.146.250,00	1.120.982,55	25.267,45
47.01.18.122.0015.2.044 MANUTENÇÃO DA SEMA	1.146.250,00	0,00	1.146.250,00	1.120.982,55	25.267,45
3.1.90.00.00.00.00.00.01.0000 Aplicacoes Diretas	1.020.000,00	0,00	1.020.000,00	1.007.114,77	12.885,23
3.1.90.11.00.00.00.00.01.0000 Vencimentos e Vantagens Fixas - Pessoal Civil				709.570,12	
3.1.90.11.01.00.00.00.01.0000 vencimentos e salários				635.751,79	
3.1.90.11.33.00.00.00.01.0000 gratificação por exercício de funções				34.598,33	
3.1.90.11.43.00.00.00.01.0000 13º salário				39.220,00	
3.1.90.13.00.00.00.00.01.0000 Obrigacoes Patronais				214.911,52	
3.1.90.13.01.00.00.00.01.0000 FGTS				56.086,57	
3.1.90.13.02.00.00.00.01.0000 Contribuições Previdenciárias - INSS				158.824,95	
3.1.90.16.00.00.00.00.01.0000 Outras Despesas Variaveis - Pessoal Civil				59.110,88	
3.1.90.16.44.00.00.00.01.0000 Serviços Extraordinários				53.369,47	
3.1.90.16.99.00.00.00.01.0000 Outras Despesas Variáveis – Pessoal Civil				5.741,41	
3.1.90.94.00.00.00.00.01.0000 Indenizacoes Restituicoes Trabalhistas				23.522,25	
3.1.90.94.99.00.00.00.01.0000 Diversas Indenizacoes Restituicoes Trabalhistas				23.522,25	
3.3.90.00.00.00.00.00.01.0000 Aplicacoes Diretas	92.000,00	0,00	92.000,00	86.143,40	5.856,60
3.3.90.14.00.00.00.00.01.0000 Diarias - Civil				2.730,00	
3.3.90.14.14.00.00.00.01.0000 Diárias no País - Civil				2.730,00	
3.3.90.30.00.00.00.00.01.0000 Material de Consumo				22.089,63	
3.3.90.30.01.00.00.00.01.0000 Combustíveis e Lubrificantes Automotivos				14.607,90	
3.3.90.30.07.00.00.00.01.0000 Gêneros de Alimentação				1.308,57	
3.3.90.30.16.00.00.00.01.0000 Material de Expediente				1.490,90	
3.3.90.30.17.00.00.00.01.0000 Material de Processamento de Dados				281,70	
3.3.90.30.21.00.00.00.01.0000 Material de Copa e Cozinha				1.674,76	
3.3.90.30.22.00.00.00.01.0000 Material de Limpeza e Produção de Higienização				59,90	
3.3.90.30.26.00.00.00.01.0000 Material Elétrico e Eletrônico				2.665,90	
3.3.90.36.00.00.00.00.01.0000 Outros Servicos de Terceiros - Pessoa Fisica				5.965,46	
3.3.90.36.07.00.00.00.01.0000 Estagiários				5.965,46	
3.3.90.39.00.00.00.00.01.0000 Outros Servicos de Terceiros - Pessoa Juridica				41.734,72	
3.3.90.39.05.00.00.00.01.0000 Serviços Técnicos Profissionais				8.495,48	
3.3.90.39.11.00.00.00.01.0000 Locação de Softwares				8.054,62	

Entidade : PREFEITURA MUNICIPAL DE IMBITUBA

Títulos	Autorizada R\$			Realizada R\$	Diferenças R\$
	Créditos Orçamentários e Suplementares	Créditos Especiais e Extraordinários	Total		
47 SECRETARIA MUNICIPAL DE MEIO AMBIENTE - SEMA	1.363.750,00	0,00	1.363.750,00	1.157.369,03	206.380,97
47.01 SECRETARIA MUNICIPAL DE MEIO AMBIENTE - SEMA	1.363.750,00	0,00	1.363.750,00	1.157.369,03	206.380,97
4701.18 Gestão Ambiental	1.363.750,00	0,00	1.363.750,00	1.157.369,03	206.380,97
4701.18.122 Administração Geral	1.146.250,00	0,00	1.146.250,00	1.120.982,55	25.267,45
47.01.18.122.0015 MEIO AMBIENTE PARA TODOS	1.146.250,00	0,00	1.146.250,00	1.120.982,55	25.267,45
47.01.18.122.0015.2.044 MANUTENÇÃO DA SEMA	1.146.250,00	0,00	1.146.250,00	1.120.982,55	25.267,45
3.3.90.39.12.00.00.00.00.01.0000 Locação de Máquinas e Equipamentos				9.590,40	
3.3.90.39.27.00.00.00.00.01.0000 Locação de Veículos Para Locomoção				14.500,00	
3.3.90.39.41.00.00.00.00.01.0000 Fornecimento de Alimentação				174,00	
3.3.90.39.48.00.00.00.00.01.0000 Serviços de Seleção e Treinamento				350,00	
3.3.90.39.69.00.00.00.00.01.0000 seguros em Geral				16,71	
3.3.90.39.99.00.00.00.00.01.0000 Outros Serviços de Terceiros - Pessoa Juridica				553,51	
3.3.90.40.00.00.00.00.00.01.0000 Serv. de Tec. da Inf. e Comun.(TIC)-Pessoa Jur.				1.200,00	
3.3.90.40.05.00.00.00.00.01.0000 Serviços de telefonia fixa e móvel				1.200,00	
3.3.90.47.00.00.00.00.00.01.0000 Obrigacoes Tributarias e Contributivas				119,62	
3.3.90.47.10.00.00.00.00.01.0000 Taxas				119,62	
3.3.90.91.00.00.00.00.00.01.0000 Sentencas Judiciais				12.303,97	
3.3.90.91.15.00.00.00.00.01.0000 Sentenças Judiciais de Pequeno Valor				12.303,97	
4.4.90.00.00.00.00.00.00.01.0000 Aplicacoes Diretas	34.250,00	0,00	34.250,00	27.724,38	6.525,62
4.4.90.52.00.00.00.00.00.01.0000 Equipamentos e Material Permanente				27.724,38	
4.4.90.52.06.00.00.00.00.01.0000 Aparelhos e Equipamentos de Comunicação				455,00	
4.4.90.52.35.00.00.00.00.01.0000 Equipamentos de Processamento de Dados				14.952,90	
4.4.90.52.51.00.00.00.00.01.0000 Peças Não Incorporáveis a Imóveis				12.316,48	
4701.18.541 Preservação e Conservação Ambiental	165.000,00	0,00	165.000,00	18.236,25	146.763,75
47.01.18.541.0015 MEIO AMBIENTE PARA TODOS	165.000,00	0,00	165.000,00	18.236,25	146.763,75
47.01.18.541.0015.1.038 REVITALIZAÇÃO TRILHAS MUNICIPAIS	100.000,00	0,00	100.000,00	0,00	100.000,00
4.4.90.00.00.00.00.00.00.01.0000 Aplicacoes Diretas	100.000,00	0,00	100.000,00	0,00	100.000,00
47.01.18.541.0015.1.039 REVITALIZAÇÃO DE ÁREAS DEGRADADAS	15.000,00	0,00	15.000,00	5.200,00	9.800,00
3.3.90.00.00.00.00.00.00.01.0000 Aplicacoes Diretas	15.000,00	0,00	15.000,00	5.200,00	9.800,00
3.3.90.39.00.00.00.00.00.01.0000 Outros Servicos de Terceiros - Pessoa Juridica				5.200,00	
3.3.90.39.05.00.00.00.00.01.0000 Serviços Técnicos Profissionais				5.200,00	



Entidade : PREFEITURA MUNICIPAL DE IMBITUBA

Títulos	Autorizada R\$			Realizada R\$	Diferenças R\$
	Créditos Orçamentários e Suplementares	Créditos Especiais e Extraordinários	Total		
47 SECRETARIA MUNICIPAL DE MEIO AMBIENTE - SEMA	1.363.750,00	0,00	1.363.750,00	1.157.369,03	206.380,97
47.01 SECRETARIA MUNICIPAL DE MEIO AMBIENTE - SEMA	1.363.750,00	0,00	1.363.750,00	1.157.369,03	206.380,97
4701.18 Gestão Ambiental	1.363.750,00	0,00	1.363.750,00	1.157.369,03	206.380,97
4701.18.541 Preservação e Conservação Ambiental	165.000,00	0,00	165.000,00	18.236,25	146.763,75
47.01.18.541.0015 MEIO AMBIENTE PARA TODOS	165.000,00	0,00	165.000,00	18.236,25	146.763,75
47.01.18.541.0015.2.046 EDUCAÇÃO AMBIENTAL	50.000,00	0,00	50.000,00	13.036,25	36.963,75
3.3.90.00.00.00.00.00.00.01.0000 Aplicacoes Diretas	50.000,00	0,00	50.000,00	13.036,25	36.963,75
3.3.90.30.00.00.00.00.00.01.0000 Material de Consumo				12.282,68	
3.3.90.30.07.00.00.00.00.01.0000 Gêneros de Alimentação				850,40	
3.3.90.30.21.00.00.00.00.01.0000 Material de Copa e Cozinha				14,18	
3.3.90.30.22.00.00.00.00.01.0000 Material de Limpeza e Produção de Higienização				47,90	
3.3.90.30.24.00.00.00.00.01.0000 Material para Manutenção de Bens Imóveis				2.700,00	
3.3.90.30.44.00.00.00.00.01.0000 Material de Sinalização Visual e Afins				8.670,20	
3.3.90.39.00.00.00.00.00.01.0000 Outros Serviços de Terceiros - Pessoa Jurídica				753,57	
3.3.90.39.14.00.00.00.00.01.0000 Locação de Bens Móveis e Outras Naturezas Intang				753,57	
4701.18.542 Controle Ambiental	52.500,00	0,00	52.500,00	18.150,23	34.349,77
47.01.18.542.0015 MEIO AMBIENTE PARA TODOS	52.500,00	0,00	52.500,00	18.150,23	34.349,77
47.01.18.542.0015.2.045 FISCALIZAÇÃO AMBIENTAL	52.500,00	0,00	52.500,00	18.150,23	34.349,77
3.3.90.00.00.00.00.00.00.01.0000 Aplicacoes Diretas	52.500,00	0,00	52.500,00	18.150,23	34.349,77
3.3.90.30.00.00.00.00.00.01.0000 Material de Consumo				16.060,43	
3.3.90.30.01.00.00.00.00.01.0000 Combustíveis e Lubrificantes Automotivos				10.458,04	
3.3.90.30.23.00.00.00.00.01.0000 Uniformes, Tecidos e Aviamentos				475,98	
3.3.90.30.24.00.00.00.00.01.0000 Material para Manutenção de Bens Imóveis				1.185,40	
3.3.90.30.44.00.00.00.00.01.0000 Material de Sinalização Visual e Afins				3.941,01	
3.3.90.39.00.00.00.00.00.01.0000 Outros Serviços de Terceiros - Pessoa Jurídica				2.089,80	
3.3.90.39.63.00.00.00.00.01.0000 Serviços Gráficos e Editoriais				1.909,80	
3.3.90.39.88.00.00.00.00.01.0000 Serviços de Publicidade e Propaganda				180,00	

Entidade : PREFEITURA MUNICIPAL DE IMBITUBA

Títulos	Autorizada R\$			Realizada R\$	Diferenças R\$
	Créditos Orçamentários e Suplementares	Créditos Especiais e Extraordinários	Total		
48 UNIDADE CENTRAL DO SISTEMA DE CONTROLE INTERNO	410.000,00	0,00	410.000,00	319.670,28	90.329,72
48.01 UNIDADE CENTRAL DO SISTEMA DE CONTROLE INTERNO	410.000,00	0,00	410.000,00	319.670,28	90.329,72
4801.04 Administração	385.000,00	0,00	385.000,00	315.717,78	69.282,22
4801.04.124 Controle Interno	385.000,00	0,00	385.000,00	315.717,78	69.282,22
48.01.04.124.0002 ADMINISTRAÇÃO SUPERIOR	385.000,00	0,00	385.000,00	315.717,78	69.282,22
48.01.04.124.0002.2.043 MANUTENÇÃO DA UCSCI	385.000,00	0,00	385.000,00	315.717,78	69.282,22
3.1.90.00.00.00.00.00.01.0000 Aplicacoes Diretas	250.000,00	0,00	250.000,00	241.058,71	8.941,29
3.1.90.11.00.00.00.00.01.0000 Vencimentos e Vantagens Fixas - Pessoal Civil				160.205,08	
3.1.90.11.01.00.00.00.01.0000 vencimentos e salários				141.811,25	
3.1.90.11.33.00.00.00.01.0000 gratificação por exercício de funções				9.799,06	
3.1.90.11.43.00.00.00.01.0000 13º salário				8.594,77	
3.1.90.13.00.00.00.00.01.0000 Obrigacoes Patronais				49.295,86	
3.1.90.13.01.00.00.00.01.0000 FGTS				12.921,25	
3.1.90.13.02.00.00.00.01.0000 Contribuições Previdenciárias - INSS				36.374,61	
3.1.90.16.00.00.00.00.01.0000 Outras Despesas Variaveis - Pessoal Civil				2.903,16	
3.1.90.16.44.00.00.00.01.0000 Serviços Extraordinários				1.503,91	
3.1.90.16.99.00.00.00.01.0000 Outras Despesas Variáveis – Pessoal Civil				1.399,25	
3.1.90.94.00.00.00.00.01.0000 Indenizacoes Restituicoes Trabalhistas				28.654,61	
3.1.90.94.99.00.00.00.01.0000 Diversas Indenizacoes Restituicoes Trabalhistas				28.654,61	
3.3.90.00.00.00.00.00.01.0000 Aplicacoes Diretas	60.000,00	0,00	60.000,00	59.220,76	779,24
3.3.90.14.00.00.00.00.01.0000 Diarias - Civil				2.000,00	
3.3.90.14.14.00.00.00.01.0000 Diárias no País - Civil				2.000,00	
3.3.90.30.00.00.00.00.01.0000 Material de Consumo				12.291,79	
3.3.90.30.07.00.00.00.01.0000 Gêneros de Alimentação				785,25	
3.3.90.30.16.00.00.00.01.0000 Material de Expediente				583,45	
3.3.90.30.22.00.00.00.01.0000 Material de Limpeza e Produção de Higieneização				2.471,68	
3.3.90.30.23.00.00.00.01.0000 Uniformes, Tecidos e Aviamentos				683,97	
3.3.90.30.39.00.00.00.01.0000 Material para Manutenção de Veículos				7.457,44	
3.3.90.30.99.00.00.00.01.0000 Outros Materiais de Consumo				310,00	
3.3.90.36.00.00.00.00.01.0000 Outros Servicos de Terceiros - Pessoa Fisica				5.803,99	
3.3.90.36.07.00.00.00.01.0000 Estagiários				5.803,99	
3.3.90.39.00.00.00.00.01.0000 Outros Servicos de Terceiros - Pessoa Juridica				26.984,04	
3.3.90.39.05.00.00.00.01.0000 Serviços Técnicos Profissionais				5.496,06	
3.3.90.39.12.00.00.00.01.0000 Locação de Máquinas e Equipamentos				4.262,40	
3.3.90.39.16.00.00.00.01.0000 Manutenção e Conservação de Bens Imóveis				425,00	

Entidade : PREFEITURA MUNICIPAL DE IMBITUBA

Títulos	Autorizada R\$			Realizada R\$	Diferenças R\$
	Créditos Orçamentários e Suplementares	Créditos Especiais e Extraordinários	Total		
48 UNIDADE CENTRAL DO SISTEMA DE CONTROLE INTERNO	410.000,00	0,00	410.000,00	319.670,28	90.329,72
48.01 UNIDADE CENTRAL DO SISTEMA DE CONTROLE INTERNO	410.000,00	0,00	410.000,00	319.670,28	90.329,72
4801.04 Administração	385.000,00	0,00	385.000,00	315.717,78	69.282,22
4801.04.124 Controle Interno	385.000,00	0,00	385.000,00	315.717,78	69.282,22
48.01.04.124.0002 ADMINISTRAÇÃO SUPERIOR	385.000,00	0,00	385.000,00	315.717,78	69.282,22
48.01.04.124.0002.2.043 MANUTENÇÃO DA UCSCI	385.000,00	0,00	385.000,00	315.717,78	69.282,22
3.3.90.39.19.00.00.00.00.01.0000 Manutenção e Conservação de Veículos				2.522,12	
3.3.90.39.47.00.00.00.00.01.0000 Serviços de Comunicação em Geral				10.918,43	
3.3.90.39.48.00.00.00.00.01.0000 Serviços de Seleção e Treinamento				3.129,30	
3.3.90.39.96.00.00.00.00.01.0000 Outros Serviços de Terc Pessoa Jur - Pagto Antec				230,73	
3.3.90.91.00.00.00.00.00.01.0000 Sentenças Judiciais				12.140,94	
3.3.90.91.15.00.00.00.00.01.0000 Sentenças Judiciais de Pequeno Valor				11.887,61	
3.3.90.91.99.00.00.00.00.01.0000 Diversas Sentenças				253,33	
4.4.90.00.00.00.00.00.00.01.0000 Aplicacoes Diretas	75.000,00	0,00	75.000,00	15.438,31	59.561,69
4.4.90.52.00.00.00.00.00.01.0000 Equipamentos e Material Permanente				15.438,31	
4.4.90.52.35.00.00.00.00.01.0000 Equipamentos de Processamento de Dados				8.800,00	
4.4.90.52.36.00.00.00.00.01.0000 Máquinas, Instalações e Utensílios de Escritório				645,00	
4.4.90.52.51.00.00.00.00.01.0000 Peças Não Incorporáveis a Imóveis				5.993,31	
4801.14 Direitos da Cidadania	25.000,00	0,00	25.000,00	3.952,50	21.047,50
4801.14.422 Direitos Individuais, Coletivos e Difusos	25.000,00	0,00	25.000,00	3.952,50	21.047,50
48.01.14.422.0002 ADMINISTRAÇÃO SUPERIOR	25.000,00	0,00	25.000,00	3.952,50	21.047,50
48.01.14.422.0002.2.088 MANUTENÇÃO DA OUVIDORIA	25.000,00	0,00	25.000,00	3.952,50	21.047,50
3.3.90.00.00.00.00.00.00.01.0000 Aplicacoes Diretas	15.000,00	0,00	15.000,00	1.960,83	13.039,17
3.3.90.30.00.00.00.00.00.01.0000 Material de Consumo				182,86	
3.3.90.30.26.00.00.00.00.01.0000 Material Elétrico e Eletrônico				182,86	
3.3.90.39.00.00.00.00.00.01.0000 Outros Servicos de Terceiros - Pessoa Juridica				1.777,97	
3.3.90.39.11.00.00.00.00.01.0000 Locação de Softwares				1.196,82	
3.3.90.39.48.00.00.00.00.01.0000 Serviços de Seleção e Treinamento				581,15	
4.4.90.00.00.00.00.00.00.01.0000 Aplicacoes Diretas	10.000,00	0,00	10.000,00	1.991,67	8.008,33
4.4.90.52.00.00.00.00.00.01.0000 Equipamentos e Material Permanente				1.991,67	
4.4.90.52.34.00.00.00.00.01.0000 Máquinas, Utensílios e Equipamentos Diversos				1.991,67	
Total por Entidade:	119.050.917,87	165.000,00	119.215.917,87	94.915.438,70	24.300.479,17

Comparativo da Despesa Autorizada com a Realizada - Anexo 11 Administração Direta, Indireta e Fundacional

Entidade : FUNDO MUN.DOS DIR.DA CRIANCA E ADOLESC.-IMBITUBA

Títulos	Autorizada R\$			Realizada R\$	Diferenças R\$
	Créditos Orçamentários e Suplementares	Créditos Especiais e Extraordinários	Total		
17 FUNDO MUN.DOS DIR.DA CRIANÇA E ADOLESCENTE	315.684,01	0,00	315.684,01	79.848,70	235.835,31
17.01 FUNDO MUN.DOS DIR.DA CRIANÇA E ADOLESCENTE	315.684,01	0,00	315.684,01	79.848,70	235.835,31
1701.08 Assistência Social	315.684,01	0,00	315.684,01	79.848,70	235.835,31
1701.08.243 Assistência à Criança e ao Adolescente	315.684,01	0,00	315.684,01	79.848,70	235.835,31
17.01.08.243.0019 PROTEÇÃO A CRIANÇA E AO ADOLESCENTE	315.684,01	0,00	315.684,01	79.848,70	235.835,31
17.01.08.243.0019.2.068 MANUTENÇÃO DO FMDCA	104.500,00	0,00	104.500,00	69.168,41	35.331,59
3.3.50.00.00.00.00.00.00.01.0000 Transferencias a Instituicoes Privadas sem Fins Lu	73.500,00	0,00	73.500,00	68.000,00	5.500,00
3.3.50.43.00.00.00.00.00.01.0000 Subvencoes Sociais				68.000,00	
3.3.50.43.99.00.00.00.00.01.0000 Outras Subvenções Sociais				68.000,00	
3.3.90.00.00.00.00.00.00.01.0000 Aplicacoes Diretas	21.000,00	0,00	21.000,00	1.168,41	19.831,59
3.3.90.14.00.00.00.00.00.01.0000 Diárias - Civil				1.060,00	
3.3.90.14.14.00.00.00.00.01.0000 Diárias no País - Civil				1.060,00	
3.3.90.39.00.00.00.00.00.01.0000 Outros Servicos de Terceiros - Pessoa Juridica				108,41	
3.3.90.39.81.00.00.00.00.01.0000 Serviços Bancários				108,41	
4.4.90.00.00.00.00.00.00.01.0000 Aplicacoes Diretas	10.000,00	0,00	10.000,00	0,00	10.000,00
17.01.08.243.0019.2.069 CONSTRUINDO O FUTURO	211.184,01	0,00	211.184,01	10.680,29	200.503,72
3.1.90.00.00.00.00.00.00.03.0250 Aplicacoes Diretas	0,00	30.000,00	30.000,00	0,00	30.000,00
3.3.90.00.00.00.00.00.00.01.0000 Aplicacoes Diretas	30.000,00	0,00	30.000,00	1.040,00	28.960,00
3.3.90.00.00.00.00.00.00.03.0250 Aplicacoes Diretas	181.184,01	-30.000,00	151.184,01	9.640,29	141.543,72
3.3.90.30.00.00.00.00.00.01.0000 Material de Consumo				1.040,00	
3.3.90.30.00.00.00.00.00.03.0250 Material de Consumo				236,92	
3.3.90.30.07.00.00.00.00.03.0250 Gêneros de Alimentação				78,17	
3.3.90.30.14.00.00.00.00.01.0000 Material Educativo e Esportivo				1.040,00	
3.3.90.30.19.00.00.00.00.03.0250 Material de Acondicionamento e Embalagem				156,25	
3.3.90.30.22.00.00.00.00.03.0250 Material de Limpeza e Produção de Higienização				2,50	
3.3.90.36.00.00.00.00.00.03.0250 Outros Servicos de Terceiros - Pessoa Fisica				9.076,76	
3.3.90.36.15.00.00.00.00.03.0250 Locação de Imóveis				9.076,76	
3.3.90.39.00.00.00.00.00.03.0250 Outros Servicos de Terceiros - Pessoa Juridica				326,61	
3.3.90.39.81.00.00.00.00.03.0250 Serviços Bancários				326,61	
Total por Entidade:	315.684,01	0,00	315.684,01	79.848,70	235.835,31

Entidade : FUNDO MUN. REEQUIPAMENTO DO CORPO BOMBEIRO

Títulos	Autorizada R\$			Realizada R\$	Diferenças R\$
	Créditos Orçamentários e Suplementares	Créditos Especiais e Extraordinários	Total		
27 FUNDO MUNICIPAL DE REEQ. DO CORPO DE BOMBEIROS	1.089.257,57	0,00	1.089.257,57	996.169,11	93.088,46
27.01 FUNDO MUNICIPAL DE REEQ. DO CORPO DE BOMBEIROS	1.089.257,57	0,00	1.089.257,57	996.169,11	93.088,46
2701.06 Segurança Pública	1.089.257,57	0,00	1.089.257,57	996.169,11	93.088,46
2701.06.182 Defesa Civil	1.089.257,57	0,00	1.089.257,57	996.169,11	93.088,46
27.01.06.182.0021 SEGURANÇA - FUNREBOM	1.089.257,57	0,00	1.089.257,57	996.169,11	93.088,46
27.01.06.182.0021.2.072 MANUTENÇÃO DAS ATIVIDADES DO FUNREBOM	1.089.257,57	0,00	1.089.257,57	996.169,11	93.088,46
3.3.90.00.00.00.00.00.00.01.0000 Aplicacoes Diretas	571.404,00	0,00	571.404,00	510.960,63	60.443,37
3.3.90.00.00.00.00.00.00.03.0000 Aplicacoes Diretas	146.853,57	0,00	146.853,57	140.633,28	6.220,29
3.3.90.14.00.00.00.00.00.01.0000 Diárias - Civil				800,00	
3.3.90.14.14.00.00.00.00.01.0000 Diárias no País - Civil				800,00	
3.3.90.30.00.00.00.00.00.01.0000 Material de Consumo				349.407,53	
3.3.90.30.00.00.00.00.00.03.0000 Material de Consumo				84.856,23	
3.3.90.30.01.00.00.00.00.01.0000 Combustíveis e Lubrificantes Automotivos				52.207,46	
3.3.90.30.01.00.00.00.00.03.0000 Combustíveis e Lubrificantes Automotivos				40.232,82	
3.3.90.30.04.00.00.00.00.01.0000 Gás Engarrafado				3.664,00	
3.3.90.30.07.00.00.00.00.01.0000 Gêneros de Alimentação				70.994,00	
3.3.90.30.07.00.00.00.00.03.0000 Gêneros de Alimentação				24.340,30	
3.3.90.30.16.00.00.00.00.01.0000 Material de Expediente				1.827,64	
3.3.90.30.17.00.00.00.00.01.0000 Material de Processamento de Dados				572,57	
3.3.90.30.21.00.00.00.00.01.0000 Material de Copa e Cozinha				388,00	
3.3.90.30.22.00.00.00.00.01.0000 Material de Limpeza e Produção de Higienização				6.389,25	
3.3.90.30.22.00.00.00.00.03.0000 Material de Limpeza e Produção de Higienização				133,85	
3.3.90.30.23.00.00.00.00.01.0000 Uniformes, Tecidos e Aviamentos				23.093,90	
3.3.90.30.24.00.00.00.00.01.0000 Material para Manutenção de Bens Imóveis				25.472,20	
3.3.90.30.25.00.00.00.00.03.0000 Material para Manutenção de Bens Móveis				495,00	
3.3.90.30.26.00.00.00.00.01.0000 Material Elétrico e Eletrônico				9.307,06	
3.3.90.30.27.00.00.00.00.03.0000 Material de Manobra e Patrulhamento				4.298,00	
3.3.90.30.28.00.00.00.00.01.0000 Material de Proteção e Segurança				55.181,07	
3.3.90.30.28.00.00.00.00.03.0000 Material de Proteção e Segurança				11.556,00	
3.3.90.30.36.00.00.00.00.01.0000 Material Hospitalar				4.070,00	
3.3.90.30.39.00.00.00.00.01.0000 Material para Manutenção de Veículos				89.339,38	
3.3.90.30.39.00.00.00.00.03.0000 Material para Manutenção de Veículos				3.665,26	
3.3.90.30.42.00.00.00.00.01.0000 Ferramentas				526,00	
3.3.90.30.50.00.00.00.00.01.0000 Bandeiras, Flâmulas e Insígnias				1.710,00	
3.3.90.30.99.00.00.00.00.01.0000 Outros Materiais de Consumo				4.665,00	


Entidade : FUNDO MUN. REEQUIPAMENTO DO CORPO BOMBEIRO

Títulos	Autorizada R\$			Realizada R\$	Diferenças R\$
	Créditos Orçamentários e Suplementares	Créditos Especiais e Extraordinários	Total		
27 FUNDO MUNICIPAL DE REEQ. DO CORPO DE BOMBEIROS	1.089.257,57	0,00	1.089.257,57	996.169,11	93.088,46
27.01 FUNDO MUNICIPAL DE REEQ. DO CORPO DE BOMBEIROS	1.089.257,57	0,00	1.089.257,57	996.169,11	93.088,46
2701.06 Segurança Pública	1.089.257,57	0,00	1.089.257,57	996.169,11	93.088,46
2701.06.182 Defesa Civil	1.089.257,57	0,00	1.089.257,57	996.169,11	93.088,46
27.01.06.182.0021 SEGURANÇA - FUNREBOM	1.089.257,57	0,00	1.089.257,57	996.169,11	93.088,46
27.01.06.182.0021.2.072 MANUTENÇÃO DAS ATIVIDADES DO FUNREBOM	1.089.257,57	0,00	1.089.257,57	996.169,11	93.088,46
3.3.90.30.99.00.00.00.00.03.0000 Outros Materiais de Consumo				135,00	
3.3.90.39.00.00.00.00.00.01.0000 Outros Serviços de Terceiros - Pessoa Jurídica				157.234,47	
3.3.90.39.00.00.00.00.00.03.0000 Outros Serviços de Terceiros - Pessoa Jurídica				35.777,05	
3.3.90.39.05.00.00.00.00.03.0000 Serviços Técnicos Profissionais				6.150,00	
3.3.90.39.16.00.00.00.00.01.0000 Manutenção e Conservação de Bens Imóveis				17.913,52	
3.3.90.39.17.00.00.00.00.01.0000 Manutenção e Conservação de Máquinas e Equip				9.524,32	
3.3.90.39.17.00.00.00.00.03.0000 Manutenção e Conservação de Máquinas e Equip				1.150,44	
3.3.90.39.19.00.00.00.00.01.0000 Manutenção e Conservação de Veículos				94.288,28	
3.3.90.39.19.00.00.00.00.03.0000 Manutenção e Conservação de Veículos				13.791,00	
3.3.90.39.20.00.00.00.00.03.0000 Manutenção e Cons de Bens Móveis de Outras Natur				5.625,00	
3.3.90.39.24.00.00.00.00.01.0000 Serv de Confec, Manut e Inst de Sinal Visual Afins				5.017,31	
3.3.90.39.43.00.00.00.00.01.0000 Serviços de Energia Elétrica				3.122,21	
3.3.90.39.46.00.00.00.00.01.0000 Serviços Domésticos				1.775,00	
3.3.90.39.50.00.00.00.00.01.0000 Serviços Médico-Hospitalar, Odontológico e Labor				1.945,00	
3.3.90.39.63.00.00.00.00.01.0000 Serviços Gráficos e Editoriais				75,52	
3.3.90.39.69.00.00.00.00.03.0000 seguros em Geral				3.390,00	
3.3.90.39.81.00.00.00.00.01.0000 Serviços Bancários				7.142,64	
3.3.90.39.81.00.00.00.00.03.0000 Serviços Bancários				5.670,61	
3.3.90.39.99.00.00.00.00.01.0000 Outros Serviços de Terceiros - Pessoa Jurídica				16.430,67	
3.3.90.40.00.00.00.00.00.01.0000 Serv. de Tec. da Inf. e Comun.(TIC)-Pessoa Jur.				3.518,63	
3.3.90.40.00.00.00.00.00.03.0000 Serv. de Tec. da Inf. e Comun.(TIC)-Pessoa Jur.				20.000,00	
3.3.90.40.01.00.00.00.00.03.0000 Locação de equipamentos e softwares				20.000,00	
3.3.90.40.05.00.00.00.00.01.0000 Serviços de telefonia fixa e móvel				3.518,63	
4.4.90.00.00.00.00.00.00.01.0000 Aplicacoes Diretas	150.000,00	0,00	150.000,00	128.575,20	21.424,80
4.4.90.00.00.00.00.00.00.03.0000 Aplicacoes Diretas	221.000,00	0,00	221.000,00	216.000,00	5.000,00
4.4.90.52.00.00.00.00.00.01.0000 Equipamentos e Material Permanente				128.575,20	
4.4.90.52.00.00.00.00.00.03.0000 Equipamentos e Material Permanente				216.000,00	
4.4.90.52.06.00.00.00.00.01.0000 Aparelhos e Equipamentos de Comunicação				1.279,00	
4.4.90.52.12.00.00.00.00.01.0000 Aparelhos e Utensílios Domésticos				1.332,98	

Comparativo da Despesa Autorizada com a Realizada - Anexo 11 Administração Direta, Indireta e Fundacional

Entidade : FUNDO MUN. REEQUIPAMENTO DO CORPO BOMBEIRO

Títulos	Autorizada R\$			Realizada R\$	Diferenças R\$
	Créditos Orçamentários e Suplementares	Créditos Especiais e Extraordinários	Total		
27 FUNDO MUNICIPAL DE REEQ. DO CORPO DE BOMBEIROS	1.089.257,57	0,00	1.089.257,57	996.169,11	93.088,46
27.01 FUNDO MUNICIPAL DE REEQ. DO CORPO DE BOMBEIROS	1.089.257,57	0,00	1.089.257,57	996.169,11	93.088,46
2701.06 Segurança Pública	1.089.257,57	0,00	1.089.257,57	996.169,11	93.088,46
2701.06.182 Defesa Civil	1.089.257,57	0,00	1.089.257,57	996.169,11	93.088,46
27.01.06.182.0021 SEGURANÇA - FUNREBOM	1.089.257,57	0,00	1.089.257,57	996.169,11	93.088,46
27.01.06.182.0021.2.072 MANUTENÇÃO DAS ATIVIDADES DO FUNREBOM	1.089.257,57	0,00	1.089.257,57	996.169,11	93.088,46
4.4.90.52.24.00.00.00.00.01.0000 Equipamentos de Proteção, Segurança e Socorro				82.825,00	
4.4.90.52.33.00.00.00.00.01.0000 Equipamentos Para Áudio, Vídeo e Foto				29.354,00	
4.4.90.52.34.00.00.00.00.01.0000 Máquinas, Utensílios e Equipamentos Diversos				9.477,22	
4.4.90.52.35.00.00.00.00.01.0000 Equipamentos de Processamento de Dados				4.307,00	
4.4.90.52.52.00.00.00.00.03.0000 Veículos de Tração Mecânica				216.000,00	
Total por Entidade:	1.089.257,57	0,00	1.089.257,57	996.169,11	93.088,46



Entidade : FUNDO MUN DE DESENV TURISMO DE IMBITUBA

Títulos	Autorizada R\$			Realizada R\$	Diferenças R\$
	Créditos Orçamentários e Suplementares	Créditos Especiais e Extraordinários	Total		
28 FUNDO MUNICIPAL DE TURISMO	15.000,00	0,00	15.000,00	0,00	15.000,00
28.01 FUNDO MUNICIPAL DE TURISMO	15.000,00	0,00	15.000,00	0,00	15.000,00
2801.23 Comércio e Serviços	15.000,00	0,00	15.000,00	0,00	15.000,00
2801.23.695 Turismo	15.000,00	0,00	15.000,00	0,00	15.000,00
28.01.23.695.0012 ENCANTOS DO SUL - MENINA DOS OLHOS DOS MARES DO SU	15.000,00	0,00	15.000,00	0,00	15.000,00
28.01.23.695.0012.2.073 MANUTENÇÃO DO FUNDETUR	15.000,00	0,00	15.000,00	0,00	15.000,00
3.3.90.00.00.00.00.00.01.0000 Aplicacoes Diretas	15.000,00	0,00	15.000,00	0,00	15.000,00
Total por Entidade:	15.000,00	0,00	15.000,00	0,00	15.000,00

Entidade : FUNDO MUNICIPAL DE ASSISTENCIA SOCIAL DE IMBITUBA

Títulos	Autorizada R\$			Realizada R\$	Diferenças R\$
	Créditos Orçamentários e Suplementares	Créditos Especiais e Extraordinários	Total		
19 FUNDO MUNICIPAL DE ASSISTÊNCIA SOCIAL	5.744.024,09	110.818,60	5.854.842,69	4.169.757,56	1.685.085,13
19.01 FUNDO MUNICIPAL DE ASSISTÊNCIA SOCIAL	5.744.024,09	110.818,60	5.854.842,69	4.169.757,56	1.685.085,13
1901.08 Assistência Social	5.744.024,09	110.818,60	5.854.842,69	4.169.757,56	1.685.085,13
1901.08.241 Assistência ao Idoso	60.000,00	0,00	60.000,00	21.472,53	38.527,47
19.01.08.241.0017 GESTÃO DA POLÍTICA MUNICIPAL DA ASSISTÊNCIA SOCIAL	60.000,00	0,00	60.000,00	21.472,53	38.527,47
19.01.08.241.0017.2.059 CENTRO DE ATENDIMENTO A PESSOA IDOSA - CAPI	60.000,00	0,00	60.000,00	21.472,53	38.527,47
3.3.90.00.00.00.00.00.01.0000 Aplicacoes Diretas	60.000,00	0,00	60.000,00	21.472,53	38.527,47
3.3.90.14.00.00.00.00.01.0000 Diárias - Civil				780,00	
3.3.90.14.14.00.00.00.01.0000 Diárias no País - Civil				780,00	
3.3.90.30.00.00.00.00.01.0000 Material de Consumo				6.006,11	
3.3.90.30.07.00.00.00.01.0000 Gêneros de Alimentação				1.825,57	
3.3.90.30.16.00.00.00.01.0000 Material de Expediente				82,60	
3.3.90.30.17.00.00.00.01.0000 Material de Processamento de Dados				1.714,80	
3.3.90.30.21.00.00.00.01.0000 Material de Copa e Cozinha				148,77	
3.3.90.30.22.00.00.00.01.0000 Material de Limpeza e Produção de Higienização				645,00	
3.3.90.30.24.00.00.00.01.0000 Material para Manutenção de Bens Imóveis				1.331,52	
3.3.90.30.26.00.00.00.01.0000 Material Elétrico e Eletrônico				257,85	
3.3.90.37.00.00.00.00.01.0000 Locacao de Mao-de-obra				1.380,00	
3.3.90.37.99.00.00.00.01.0000 Outras Locações de Mão-de-Obra				1.380,00	
3.3.90.39.00.00.00.00.01.0000 Outros Serviços de Terceiros - Pessoa Jurídica				12.406,42	
3.3.90.39.16.00.00.00.01.0000 Manutenção e Conservação de Bens Imóveis				960,00	
3.3.90.39.43.00.00.00.01.0000 Serviços de Energia Elétrica				3.683,33	
3.3.90.39.48.00.00.00.01.0000 Serviços de Seleção e Treinamento				510,00	
3.3.90.39.59.00.00.00.01.0000 Serviços de Áudio, Vídeo e Foto				1.650,00	
3.3.90.39.64.00.00.00.01.0000 Telefonia fixa e Móvel				2.797,09	
3.3.90.39.99.00.00.00.01.0000 Outros Serviços de Terceiros - Pessoa Jurídica				2.806,00	
3.3.90.46.00.00.00.00.01.0000 Auxilio-Alimentacao				900,00	
3.3.90.46.01.00.00.00.01.0000 Auxilio-Alimentação em Pecúnia				900,00	
1901.08.243 Assistência à Criança e ao Adolescente	95.000,00	0,00	95.000,00	84.772,81	10.227,19
19.01.08.243.0017 GESTÃO DA POLÍTICA MUNICIPAL DA ASSISTÊNCIA SOCIAL	95.000,00	0,00	95.000,00	84.772,81	10.227,19
19.01.08.243.0017.2.058 PROGRAMA ACALENTO	95.000,00	0,00	95.000,00	84.772,81	10.227,19
3.3.90.00.00.00.00.00.01.0000 Aplicacoes Diretas	85.000,00	0,00	85.000,00	84.772,81	227,19
3.3.90.14.00.00.00.00.01.0000 Diárias - Civil				680,00	
3.3.90.14.14.00.00.00.01.0000 Diárias no País - Civil				680,00	

Entidade : FUNDO MUNICIPAL DE ASSISTENCIA SOCIAL DE IMBITUBA

Títulos	Autorizada R\$			Realizada R\$	Diferenças R\$
	Créditos Orçamentários e Suplementares	Créditos Especiais e Extraordinários	Total		
19 FUNDO MUNICIPAL DE ASSISTÊNCIA SOCIAL	5.744.024,09	110.818,60	5.854.842,69	4.169.757,56	1.685.085,13
19.01 FUNDO MUNICIPAL DE ASSISTÊNCIA SOCIAL	5.744.024,09	110.818,60	5.854.842,69	4.169.757,56	1.685.085,13
1901.08 Assistência Social	5.744.024,09	110.818,60	5.854.842,69	4.169.757,56	1.685.085,13
1901.08.243 Assistência à Criança e ao Adolescente	95.000,00	0,00	95.000,00	84.772,81	10.227,19
19.01.08.243.0017 GESTÃO DA POLÍTICA MUNICIPAL DA ASSISTÊNCIA SOCIAL	95.000,00	0,00	95.000,00	84.772,81	10.227,19
19.01.08.243.0017.2.058 PROGRAMA ACALENTO	95.000,00	0,00	95.000,00	84.772,81	10.227,19
3.3.90.30.00.00.00.00.00.01.0000 Material de Consumo				47.219,37	
3.3.90.30.04.00.00.00.00.01.0000 Gás Engarrafado				828,00	
3.3.90.30.07.00.00.00.00.01.0000 Gêneros de Alimentação				33.755,32	
3.3.90.30.16.00.00.00.00.01.0000 Material de Expediente				19,20	
3.3.90.30.21.00.00.00.00.01.0000 Material de Copa e Cozinha				1.294,00	
3.3.90.30.22.00.00.00.00.01.0000 Material de Limpeza e Produção de Higienização				10.476,85	
3.3.90.30.24.00.00.00.00.01.0000 Material para Manutenção de Bens Imóveis				448,00	
3.3.90.30.26.00.00.00.00.01.0000 Material Elétrico e Eletrônico				398,00	
3.3.90.36.00.00.00.00.00.01.0000 Outros Serviços de Terceiros - Pessoa Física				21.892,16	
3.3.90.36.32.00.00.00.00.01.0000 Serviços de Assistência Social				21.892,16	
3.3.90.39.00.00.00.00.00.01.0000 Outros Serviços de Terceiros - Pessoa Jurídica				14.191,80	
3.3.90.39.16.00.00.00.00.01.0000 Manutenção e Conservação de Bens Imóveis				311,80	
3.3.90.39.43.00.00.00.00.01.0000 Serviços de Energia Elétrica				2.000,00	
3.3.90.39.99.00.00.00.00.01.0000 Outros Serviços de Terceiros - Pessoa Jurídica				11.880,00	
3.3.90.92.00.00.00.00.00.01.0000 Despesas de Exercícios Anteriores				789,48	
3.3.90.92.30.00.00.00.00.01.0000 Material de Consumo				789,48	
4.4.90.00.00.00.00.00.00.01.0355 Aplicacoes Diretas	10.000,00	0,00	10.000,00	0,00	10.000,00
1901.08.244 Assistência Comunitária	5.589.024,09	110.818,60	5.699.842,69	4.063.512,22	1.636.330,47
19.01.08.244.0017 GESTÃO DA POLÍTICA MUNICIPAL DA ASSISTÊNCIA SOCIAL	5.589.024,09	110.818,60	5.699.842,69	4.063.512,22	1.636.330,47
19.01.08.244.0017.1.034 CONSTRUÇÃO DO CREAS	460.000,00	0,00	460.000,00	73.830,58	386.169,42
4.4.90.00.00.00.00.00.00.01.0000 Aplicacoes Diretas	10.000,00	0,00	10.000,00	0,00	10.000,00
4.4.90.00.00.00.00.00.01.0354 Aplicacoes Diretas	450.000,00	0,00	450.000,00	73.830,58	376.169,42
4.4.90.51.00.00.00.00.00.01.0354 Obras e Instalacoes				73.830,58	
4.4.90.51.99.00.00.00.00.01.0354 Outras Obras e Instalações				73.830,58	
19.01.08.244.0017.1.037 CONSTRUÇÃO DO CRAS	460.000,00	0,00	460.000,00	0,00	460.000,00
4.4.90.00.00.00.00.00.00.01.0000 Aplicacoes Diretas	10.000,00	0,00	10.000,00	0,00	10.000,00
4.4.90.00.00.00.00.00.01.0354 Aplicacoes Diretas	450.000,00	0,00	450.000,00	0,00	450.000,00



Entidade : FUNDO MUNICIPAL DE ASSISTENCIA SOCIAL DE IMBITUBA

Títulos	Autorizada R\$			Realizada R\$	Diferenças R\$
	Créditos Orçamentários e Suplementares	Créditos Especiais e Extraordinários	Total		
19 FUNDO MUNICIPAL DE ASSISTÊNCIA SOCIAL	5.744.024,09	110.818,60	5.854.842,69	4.169.757,56	1.685.085,13
19.01 FUNDO MUNICIPAL DE ASSISTÊNCIA SOCIAL	5.744.024,09	110.818,60	5.854.842,69	4.169.757,56	1.685.085,13
1901.08 Assistência Social	5.744.024,09	110.818,60	5.854.842,69	4.169.757,56	1.685.085,13
1901.08.244 Assistência Comunitária	5.589.024,09	110.818,60	5.699.842,69	4.063.512,22	1.636.330,47
19.01.08.244.0017 GESTÃO DA POLÍTICA MUNICIPAL DA ASSISTÊNCIA SOCIAL	5.589.024,09	110.818,60	5.699.842,69	4.063.512,22	1.636.330,47
19.01.08.244.0017.2.055 MANUTENÇÃO DA SEASTH	3.145.750,00	0,00	3.145.750,00	3.123.212,35	22.537,65
3.1.90.00.00.00.00.00.01.0000 Aplicacoes Diretas	2.724.500,00	0,00	2.724.500,00	2.713.887,40	10.612,60
3.1.90.11.00.00.00.00.01.0000 Vencimentos e Vantagens Fixas - Pessoal Civil				1.909.016,52	
3.1.90.11.01.00.00.00.01.0000 vencimentos e salários				1.730.542,69	
3.1.90.11.33.00.00.00.01.0000 gratificação por exercício de funções				112.780,33	
3.1.90.11.43.00.00.00.01.0000 13º salário				65.693,50	
3.1.90.13.00.00.00.00.01.0000 Obrigacoes Patronais				626.400,27	
3.1.90.13.01.00.00.00.01.0000 FGTS				178.794,94	
3.1.90.13.02.00.00.00.01.0000 Contribuições Previdenciárias - INSS				447.605,33	
3.1.90.16.00.00.00.00.01.0000 Outras Despesas Variaveis - Pessoal Civil				131.476,81	
3.1.90.16.01.00.00.00.01.0000 Outras Despesas Variáveis - Pessoal Civil				51.350,01	
3.1.90.16.44.00.00.00.01.0000 Serviços Extraordinários				80.126,80	
3.1.90.94.00.00.00.00.01.0000 Indenizacoes Restituicoes Trabalhistas				46.993,80	
3.1.90.94.08.00.00.00.01.0000 Incentivo à Demissão Voluntária				15.286,97	
3.1.90.94.99.00.00.00.01.0000 Diversas Indenizacoes Restituicoes Trabalhistas				31.706,83	
3.3.90.00.00.00.00.00.01.0000 Aplicacoes Diretas	395.000,00	0,00	395.000,00	390.601,35	4.398,65
3.3.90.14.00.00.00.00.01.0000 Diarias - Civil				3.360,00	
3.3.90.14.14.00.00.00.01.0000 Diárias no País - Civil				3.360,00	
3.3.90.30.00.00.00.00.01.0000 Material de Consumo				50.267,51	
3.3.90.30.01.00.00.00.01.0000 Combustíveis e Lubrificantes Automotivos				1.814,14	
3.3.90.30.04.00.00.00.01.0000 Gás Engarrafado				828,00	
3.3.90.30.07.00.00.00.01.0000 Gêneros de Alimentação				23.527,13	
3.3.90.30.16.00.00.00.01.0000 Material de Expediente				454,38	
3.3.90.30.17.00.00.00.01.0000 Material de Processamento de Dados				35,00	
3.3.90.30.21.00.00.00.01.0000 Material de Copa e Cozinha				949,66	
3.3.90.30.22.00.00.00.01.0000 Material de Limpeza e Produção de Higienização				17.526,62	
3.3.90.30.24.00.00.00.01.0000 Material para Manutenção de Bens Imóveis				1.565,70	
3.3.90.30.26.00.00.00.01.0000 Material Elétrico e Eletrônico				879,40	
3.3.90.30.39.00.00.00.01.0000 Material para Manutenção de Veículos				1.956,98	
3.3.90.30.41.00.00.00.01.0000 Material para Utilização em Gráfica				618,00	

Entidade : FUNDO MUNICIPAL DE ASSISTENCIA SOCIAL DE IMBITUBA

Títulos	Autorizada R\$			Realizada R\$	Diferenças R\$
	Créditos Orçamentários e Suplementares	Créditos Especiais e Extraordinários	Total		
19 FUNDO MUNICIPAL DE ASSISTÊNCIA SOCIAL	5.744.024,09	110.818,60	5.854.842,69	4.169.757,56	1.685.085,13
19.01 FUNDO MUNICIPAL DE ASSISTÊNCIA SOCIAL	5.744.024,09	110.818,60	5.854.842,69	4.169.757,56	1.685.085,13
1901.08 Assistência Social	5.744.024,09	110.818,60	5.854.842,69	4.169.757,56	1.685.085,13
1901.08.244 Assistência Comunitária	5.589.024,09	110.818,60	5.699.842,69	4.063.512,22	1.636.330,47
19.01.08.244.0017 GESTÃO DA POLÍTICA MUNICIPAL DA ASSISTÊNCIA SOCIAL	5.589.024,09	110.818,60	5.699.842,69	4.063.512,22	1.636.330,47
19.01.08.244.0017.2.055 MANUTENÇÃO DA SEASTH	3.145.750,00	0,00	3.145.750,00	3.123.212,35	22.537,65
3.3.90.30.99.00.00.00.00.01.0000 Outros Materiais de Consumo				112,50	
3.3.90.36.00.00.00.00.00.01.0000 Outros Serviços de Terceiros - Pessoa Física				97.396,67	
3.3.90.36.15.00.00.00.00.01.0000 Locação de Imóveis				51.500,00	
3.3.90.36.32.00.00.00.00.01.0000 Serviços de Assistência Social				45.196,67	
3.3.90.36.99.00.00.00.00.01.0000 Outros Serviços de Terceiros - Pessoa Física				700,00	
3.3.90.37.00.00.00.00.00.01.0000 Locacao de Mao-de-obra				1.380,00	
3.3.90.37.99.00.00.00.00.01.0000 Outras Locações de Mão-de-Obra				1.380,00	
3.3.90.39.00.00.00.00.00.01.0000 Outros Serviços de Terceiros - Pessoa Jurídica				231.957,17	
3.3.90.39.05.00.00.00.00.01.0000 Serviços Técnicos Profissionais				82.725,72	
3.3.90.39.11.00.00.00.00.01.0000 Locação de Softwares				3.590,48	
3.3.90.39.12.00.00.00.00.01.0000 Locação de Máquinas e Equipamentos				19.180,80	
3.3.90.39.14.00.00.00.00.01.0000 Locação de Bens Móveis e Outras Naturezas Intang				440,00	
3.3.90.39.16.00.00.00.00.01.0000 Manutenção e Conservação de Bens Imóveis				4.347,57	
3.3.90.39.17.00.00.00.00.01.0000 Manutenção e Conservação de Máquinas e Equip				520,00	
3.3.90.39.19.00.00.00.00.01.0000 Manutenção e Conservação de Veículos				805,10	
3.3.90.39.23.00.00.00.00.01.0000 Festividades e Homenagens				3.400,00	
3.3.90.39.27.00.00.00.00.01.0000 Locação de Veículos Para Locomoção				43.000,00	
3.3.90.39.41.00.00.00.00.01.0000 Fornecimento de Alimentação				4.818,40	
3.3.90.39.43.00.00.00.00.01.0000 Serviços de Energia Elétrica				24.000,00	
3.3.90.39.48.00.00.00.00.01.0000 Serviços de Seleção e Treinamento				3.360,00	
3.3.90.39.59.00.00.00.00.01.0000 Serviços de Áudio, Vídeo e Foto				5.178,30	
3.3.90.39.63.00.00.00.00.01.0000 Serviços Gráficos e Editoriais				1.569,00	
3.3.90.39.64.00.00.00.00.01.0000 Telefonia fixa e Móvel				27.000,00	
3.3.90.39.69.00.00.00.00.01.0000 seguros em Geral				116,56	
3.3.90.39.80.00.00.00.00.01.0000 Hospedagens				145,00	
3.3.90.39.81.00.00.00.00.01.0000 Serviços Bancários				3.000,00	
3.3.90.39.96.00.00.00.00.01.0000 Outros Serviços de Terc Pessoa Jur - Pagto Antec				114,00	
3.3.90.39.99.00.00.00.00.01.0000 Outros Serviços de Terceiros - Pessoa Jurídica				4.646,24	
3.3.90.46.00.00.00.00.00.01.0000 Auxílio-Alimentação				6.100,00	

Entidade : FUNDO MUNICIPAL DE ASSISTENCIA SOCIAL DE IMBITUBA

Títulos	Autorizada R\$			Realizada R\$	Diferenças R\$
	Créditos Orçamentários e Suplementares	Créditos Especiais e Extraordinários	Total		
19 FUNDO MUNICIPAL DE ASSISTÊNCIA SOCIAL	5.744.024,09	110.818,60	5.854.842,69	4.169.757,56	1.685.085,13
19.01 FUNDO MUNICIPAL DE ASSISTÊNCIA SOCIAL	5.744.024,09	110.818,60	5.854.842,69	4.169.757,56	1.685.085,13
1901.08 Assistência Social	5.744.024,09	110.818,60	5.854.842,69	4.169.757,56	1.685.085,13
1901.08.244 Assistência Comunitária	5.589.024,09	110.818,60	5.699.842,69	4.063.512,22	1.636.330,47
19.01.08.244.0017 GESTÃO DA POLÍTICA MUNICIPAL DA ASSISTÊNCIA SOCIAL	5.589.024,09	110.818,60	5.699.842,69	4.063.512,22	1.636.330,47
19.01.08.244.0017.2.055 MANUTENÇÃO DA SEASTH	3.145.750,00	0,00	3.145.750,00	3.123.212,35	22.537,65
3.3.90.46.01.00.00.00.00.01.0000 Auxilio-Alimentação em Pecúnia				6.100,00	
3.3.90.47.00.00.00.00.00.01.0000 Obrigacoes Tributarias e Contributivas				140,00	
3.3.90.47.18.00.00.00.00.01.0000 Contrib Previdenciária S/ Serviços de Terc - PF				140,00	
4.4.90.00.00.00.00.00.00.01.0000 Aplicacoes Diretas	26.250,00	0,00	26.250,00	18.723,60	7.526,40
4.4.90.52.00.00.00.00.00.01.0000 Equipamentos e Material Permanente				18.723,60	
4.4.90.52.12.00.00.00.00.01.0000 Aparelhos e Utensilios Domésticos				6.364,00	
4.4.90.52.34.00.00.00.00.01.0000 Máquinas, Utensilios e Equipamentos Diversos				1.159,60	
4.4.90.52.35.00.00.00.00.01.0000 Equipamentos de Processamento de Dados				11.200,00	
19.01.08.244.0017.2.056 ACESSUAS TRABALHO	106.692,72	0,00	106.692,72	39.605,55	67.087,17
3.1.90.00.00.00.00.00.00.01.0777 Aplicacoes Diretas	35.000,00	0,00	35.000,00	4.374,14	30.625,86
3.1.90.00.00.00.00.00.00.03.0777 Aplicacoes Diretas	30.000,00	0,00	30.000,00	29.893,96	106,04
3.1.90.11.00.00.00.00.00.01.0777 Vencimentos e Vantagens Fixas - Pessoal Civil				2.872,21	
3.1.90.11.00.00.00.00.00.03.0777 Vencimentos e Vantagens Fixas - Pessoal Civil				22.337,50	
3.1.90.11.01.00.00.00.00.01.0777 vencimentos e salários				2.872,21	
3.1.90.11.01.00.00.00.00.03.0777 vencimentos e salários				20.896,18	
3.1.90.11.43.00.00.00.00.03.0777 13º salário				1.441,32	
3.1.90.13.00.00.00.00.00.01.0777 Obrigacoes Patronais				279,55	
3.1.90.13.00.00.00.00.00.03.0777 Obrigacoes Patronais				7.556,46	
3.1.90.13.01.00.00.00.00.03.0777 FGTS				1.806,88	
3.1.90.13.02.00.00.00.00.01.0777 Contribuições Previdenciárias - INSS				279,55	
3.1.90.13.02.00.00.00.00.03.0777 Contribuições Previdenciárias - INSS				5.749,58	
3.1.90.16.00.00.00.00.00.01.0777 Outras Despesas Variaveis - Pessoal Civil				443,63	
3.1.90.16.44.00.00.00.00.01.0777 Serviços Extraordinários				443,63	
3.1.90.94.00.00.00.00.00.01.0777 Indenizacoes Restituicoes Trabalhistas				778,75	
3.1.90.94.99.00.00.00.00.01.0777 Diversas Indenizacoes Restituicoes Trabalhistas				778,75	
3.3.90.00.00.00.00.00.00.01.0777 Aplicacoes Diretas	35.000,00	0,00	35.000,00	31,35	34.968,65
3.3.90.00.00.00.00.00.00.03.0777 Aplicacoes Diretas	6.692,72	0,00	6.692,72	5.306,10	1.386,62
3.3.90.30.00.00.00.00.00.03.0777 Materia de Consumo				336,10	

Entidade : FUNDO MUNICIPAL DE ASSISTENCIA SOCIAL DE IMBITUBA

Títulos	Autorizada R\$			Realizada R\$	Diferenças R\$
	Créditos Orçamentários e Suplementares	Créditos Especiais e Extraordinários	Total		
19 FUNDO MUNICIPAL DE ASSISTÊNCIA SOCIAL	5.744.024,09	110.818,60	5.854.842,69	4.169.757,56	1.685.085,13
19.01 FUNDO MUNICIPAL DE ASSISTÊNCIA SOCIAL	5.744.024,09	110.818,60	5.854.842,69	4.169.757,56	1.685.085,13
1901.08 Assistência Social	5.744.024,09	110.818,60	5.854.842,69	4.169.757,56	1.685.085,13
1901.08.244 Assistência Comunitária	5.589.024,09	110.818,60	5.699.842,69	4.063.512,22	1.636.330,47
19.01.08.244.0017 GESTÃO DA POLÍTICA MUNICIPAL DA ASSISTÊNCIA SOCIAL	5.589.024,09	110.818,60	5.699.842,69	4.063.512,22	1.636.330,47
19.01.08.244.0017.2.056 ACESSUAS TRABALHO	106.692,72	0,00	106.692,72	39.605,55	67.087,17
3.3.90.30.07.00.00.00.00.03.0777 Gêneros de Alimentação				336,10	
3.3.90.39.00.00.00.00.00.01.0777 Outros Serviços de Terceiros - Pessoa Jurídica				31,35	
3.3.90.39.00.00.00.00.00.03.0777 Outros Serviços de Terceiros - Pessoa Jurídica				4.970,00	
3.3.90.39.81.00.00.00.00.01.0777 Serviços Bancários				31,35	
3.3.90.39.81.00.00.00.00.03.0777 Serviços Bancários				500,00	
3.3.90.39.99.00.00.00.00.03.0777 Outros Serviços de Terceiros - Pessoa Jurídica				4.470,00	
19.01.08.244.0017.2.057 PROTEÇÃO SOCIAL ESPECIAL MÉDIA COMPLEXIDADE	350.938,15	87.818,60	438.756,75	174.462,52	264.294,23
3.3.50.00.00.00.00.00.00.01.0000 Transferencias a Instituicoes Privadas sem Fins Lu	100.000,00	0,00	100.000,00	77.027,23	22.972,77
3.3.50.00.00.00.00.00.00.01.0302 Transferencias a Instituicoes Privadas sem Fins Lu	25.000,00	0,00	25.000,00	0,00	25.000,00
3.3.50.00.00.00.00.00.00.03.0302 Transferencias a Instituicoes Privadas sem Fins Lu	19.820,40	0,00	19.820,40	0,00	19.820,40
3.3.50.43.00.00.00.00.00.01.0000 Subvencoes Sociais				77.027,23	
3.3.50.43.99.00.00.00.00.01.0000 Outras Subvenções Sociais				77.027,23	
3.3.90.00.00.00.00.00.00.01.0385 Aplicacoes Diretas	35.000,00	0,00	35.000,00	7.171,86	27.828,14
3.3.90.00.00.00.00.00.00.01.0823 Aplicacoes Diretas	85.000,00	0,00	85.000,00	7.480,01	77.519,99
3.3.90.00.00.00.00.00.00.03.0385 Aplicacoes Diretas	2.044,82	0,00	2.044,82	1.342,06	702,76
3.3.90.00.00.00.00.00.00.03.0823 Aplicacoes Diretas	84.072,93	0,00	84.072,93	53.834,36	30.238,57
3.3.90.14.00.00.00.00.00.01.0385 Diarias - Civil				565,00	
3.3.90.14.00.00.00.00.00.01.0823 Diarias - Civil				200,00	
3.3.90.14.00.00.00.00.00.03.0385 Diarias - Civil				605,00	
3.3.90.14.00.00.00.00.00.03.0823 Diarias - Civil				2.020,00	
3.3.90.14.14.00.00.00.00.01.0385 Diárias no País - Civil				565,00	
3.3.90.14.14.00.00.00.00.01.0823 Diárias no País - Civil				200,00	
3.3.90.14.14.00.00.00.00.03.0385 Diárias no País - Civil				605,00	
3.3.90.14.14.00.00.00.00.03.0823 Diárias no País - Civil				2.020,00	
3.3.90.30.00.00.00.00.00.01.0385 Material de Consumo				3.462,74	
3.3.90.30.00.00.00.00.00.01.0823 Material de Consumo				3.927,23	
3.3.90.30.00.00.00.00.00.03.0385 Material de Consumo				665,80	
3.3.90.30.00.00.00.00.00.03.0823 Material de Consumo				32.615,98	

Entidade : FUNDO MUNICIPAL DE ASSISTENCIA SOCIAL DE IMBITUBA

Títulos	Autorizada R\$			Realizada R\$	Diferenças R\$
	Créditos Orçamentários e Suplementares	Créditos Especiais e Extraordinários	Total		
19 FUNDO MUNICIPAL DE ASSISTÊNCIA SOCIAL	5.744.024,09	110.818,60	5.854.842,69	4.169.757,56	1.685.085,13
19.01 FUNDO MUNICIPAL DE ASSISTÊNCIA SOCIAL	5.744.024,09	110.818,60	5.854.842,69	4.169.757,56	1.685.085,13
1901.08 Assistência Social	5.744.024,09	110.818,60	5.854.842,69	4.169.757,56	1.685.085,13
1901.08.244 Assistência Comunitária	5.589.024,09	110.818,60	5.699.842,69	4.063.512,22	1.636.330,47
19.01.08.244.0017 GESTÃO DA POLÍTICA MUNICIPAL DA ASSISTÊNCIA SOCIAL	5.589.024,09	110.818,60	5.699.842,69	4.063.512,22	1.636.330,47
19.01.08.244.0017.2.057 PROTEÇÃO SOCIAL ESPECIAL MÉDIA COMPLEXIDADE	350.938,15	87.818,60	438.756,75	174.462,52	264.294,23
3.3.90.30.01.00.00.00.00.01.0823 Combustíveis e Lubrificantes Automotivos				406,93	
3.3.90.30.01.00.00.00.00.03.0823 Combustíveis e Lubrificantes Automotivos				8.657,30	
3.3.90.30.04.00.00.00.00.01.0823 Gás Engarrafado				860,00	
3.3.90.30.04.00.00.00.00.03.0823 Gás Engarrafado				860,00	
3.3.90.30.07.00.00.00.00.01.0385 Gêneros de Alimentação				2.037,49	
3.3.90.30.07.00.00.00.00.01.0823 Gêneros de Alimentação				1.291,94	
3.3.90.30.07.00.00.00.00.03.0385 Gêneros de Alimentação				640,00	
3.3.90.30.07.00.00.00.00.03.0823 Gêneros de Alimentação				7.010,32	
3.3.90.30.14.00.00.00.00.03.0823 Material Educativo e Esportivo				1.118,03	
3.3.90.30.16.00.00.00.00.01.0385 Material de Expediente				266,05	
3.3.90.30.16.00.00.00.00.03.0823 Material de Expediente				839,41	
3.3.90.30.21.00.00.00.00.01.0385 Material de Copa e Cozinha				121,50	
3.3.90.30.21.00.00.00.00.01.0823 Material de Copa e Cozinha				541,46	
3.3.90.30.21.00.00.00.00.03.0385 Material de Copa e Cozinha				25,80	
3.3.90.30.21.00.00.00.00.03.0823 Material de Copa e Cozinha				635,34	
3.3.90.30.22.00.00.00.00.01.0385 Material de Limpeza e Produção de Higienização				1.037,70	
3.3.90.30.22.00.00.00.00.01.0823 Material de Limpeza e Produção de Higienização				826,90	
3.3.90.30.22.00.00.00.00.03.0823 Material de Limpeza e Produção de Higienização				2.099,45	
3.3.90.30.23.00.00.00.00.03.0823 Uniformes, Tecidos e Aviamentos				5.029,84	
3.3.90.30.24.00.00.00.00.03.0823 Material para Manutenção de Bens Imóveis				1.286,44	
3.3.90.30.26.00.00.00.00.03.0823 Material Elétrico e Eletrônico				216,25	
3.3.90.30.39.00.00.00.00.03.0823 Material para Manutenção de Veículos				4.863,60	
3.3.90.32.00.00.00.00.00.03.0823 Material de Distribuição Gratuita				7.880,80	
3.3.90.32.99.00.00.00.00.03.0823 Outros Materiais de Distribuição Gratuita				7.880,80	
3.3.90.36.00.00.00.00.00.01.0823 Outros Serviços de Terceiros - Pessoa Física				2.954,78	
3.3.90.36.00.00.00.00.00.03.0823 Outros Serviços de Terceiros - Pessoa Física				1.000,00	
3.3.90.36.32.00.00.00.00.01.0823 Serviços de Assistência Social				2.954,78	
3.3.90.36.99.00.00.00.00.03.0823 Outros Serviços de Terceiros - Pessoa Física				1.000,00	
3.3.90.37.00.00.00.00.00.03.0823 Locação de Mão-de-obra				1.440,00	

Entidade : FUNDO MUNICIPAL DE ASSISTENCIA SOCIAL DE IMBITUBA

Títulos	Autorizada R\$			Realizada R\$	Diferenças R\$
	Créditos Orçamentários e Suplementares	Créditos Especiais e Extraordinários	Total		
19 FUNDO MUNICIPAL DE ASSISTÊNCIA SOCIAL	5.744.024,09	110.818,60	5.854.842,69	4.169.757,56	1.685.085,13
19.01 FUNDO MUNICIPAL DE ASSISTÊNCIA SOCIAL	5.744.024,09	110.818,60	5.854.842,69	4.169.757,56	1.685.085,13
1901.08 Assistência Social	5.744.024,09	110.818,60	5.854.842,69	4.169.757,56	1.685.085,13
1901.08.244 Assistência Comunitária	5.589.024,09	110.818,60	5.699.842,69	4.063.512,22	1.636.330,47
19.01.08.244.0017 GESTÃO DA POLÍTICA MUNICIPAL DA ASSISTÊNCIA SOCIAL	5.589.024,09	110.818,60	5.699.842,69	4.063.512,22	1.636.330,47
19.01.08.244.0017.2.057 PROTEÇÃO SOCIAL ESPECIAL MÉDIA COMPLEXIDADE	350.938,15	87.818,60	438.756,75	174.462,52	264.294,23
3.3.90.37.99.00.00.00.00.03.0823 Outras Locações de Mão-de-Obra				1.440,00	
3.3.90.39.00.00.00.00.00.01.0385 Outros Serviços de Terceiros - Pessoa Jurídica				3.144,12	
3.3.90.39.00.00.00.00.00.01.0823 Outros Serviços de Terceiros - Pessoa Jurídica				398,00	
3.3.90.39.00.00.00.00.00.03.0385 Outros Serviços de Terceiros - Pessoa Jurídica				71,26	
3.3.90.39.00.00.00.00.00.03.0823 Outros Serviços de Terceiros - Pessoa Jurídica				8.677,58	
3.3.90.39.19.00.00.00.00.03.0823 Manutenção e Conservação de Veículos				3.007,04	
3.3.90.39.41.00.00.00.00.01.0385 Fornecimento de Alimentação				145,80	
3.3.90.39.43.00.00.00.00.01.0385 Serviços de Energia Elétrica				708,41	
3.3.90.39.48.00.00.00.00.01.0385 Serviços de Seleção e Treinamento				500,00	
3.3.90.39.48.00.00.00.00.03.0823 Serviços de Seleção e Treinamento				4.940,00	
3.3.90.39.59.00.00.00.00.01.0385 Serviços de Áudio, Vídeo e Foto				700,00	
3.3.90.39.64.00.00.00.00.01.0385 Telefonia fixa e Móvel				914,95	
3.3.90.39.64.00.00.00.00.01.0823 Telefonia fixa e Móvel				371,40	
3.3.90.39.69.00.00.00.00.01.0823 seguros em Geral				16,15	
3.3.90.39.81.00.00.00.00.01.0385 Serviços Bancários				174,96	
3.3.90.39.81.00.00.00.00.01.0823 Serviços Bancários				10,45	
3.3.90.39.81.00.00.00.00.03.0385 Serviços Bancários				71,26	
3.3.90.39.81.00.00.00.00.03.0823 Serviços Bancários				730,54	
3.3.90.47.00.00.00.00.00.03.0823 Obrigacoes Tributarias e Contributivas				200,00	
3.3.90.47.18.00.00.00.00.03.0823 Contrib Previdenciária S/ Serviços de Terc - PF				200,00	
4.4.90.00.00.00.00.00.00.01.0785 Aplicacoes Diretas	0,00	43.000,00	43.000,00	0,00	43.000,00
4.4.90.00.00.00.00.00.00.03.0785 Aplicacoes Diretas	0,00	44.818,60	44.818,60	27.607,00	17.211,60
4.4.90.52.00.00.00.00.00.03.0785 Equipamentos e Material Permanente				27.607,00	
4.4.90.52.12.00.00.00.00.03.0785 Aparelhos e Utensílios Domésticos				1.367,00	
4.4.90.52.33.00.00.00.00.03.0785 Equipamentos Para Áudio, Vídeo e Foto				5.830,00	
4.4.90.52.35.00.00.00.00.03.0785 Equipamentos de Processamento de Dados				5.600,00	
4.4.90.52.42.00.00.00.00.03.0785 Mobiliário em Geral				14.810,00	

Entidade : FUNDO MUNICIPAL DE ASSISTENCIA SOCIAL DE IMBITUBA

Títulos	Autorizada R\$			Realizada R\$	Diferenças R\$
	Créditos Orçamentários e Suplementares	Créditos Especiais e Extraordinários	Total		
19 FUNDO MUNICIPAL DE ASSISTÊNCIA SOCIAL	5.744.024,09	110.818,60	5.854.842,69	4.169.757,56	1.685.085,13
19.01 FUNDO MUNICIPAL DE ASSISTÊNCIA SOCIAL	5.744.024,09	110.818,60	5.854.842,69	4.169.757,56	1.685.085,13
1901.08 Assistência Social	5.744.024,09	110.818,60	5.854.842,69	4.169.757,56	1.685.085,13
1901.08.244 Assistência Comunitária	5.589.024,09	110.818,60	5.699.842,69	4.063.512,22	1.636.330,47
19.01.08.244.0017 GESTÃO DA POLÍTICA MUNICIPAL DA ASSISTÊNCIA SOCIAL	5.589.024,09	110.818,60	5.699.842,69	4.063.512,22	1.636.330,47
19.01.08.244.0017.2.060 BENEFICIOS EVENTUAIS	140.000,00	0,00	140.000,00	137.481,76	2.518,24
3.3.90.00.00.00.00.00.01.0000 Aplicacoes Diretas	140.000,00	0,00	140.000,00	137.481,76	2.518,24
3.3.90.30.00.00.00.00.01.0000 Material de Consumo				28.957,85	
3.3.90.30.07.00.00.00.01.0000 Gêneros de Alimentação				23.986,80	
3.3.90.30.22.00.00.00.01.0000 Material de Limpeza e Produção de Higienização				1.210,70	
3.3.90.30.49.00.00.00.01.0000 Bilhetes de Passagens				3.760,35	
3.3.90.32.00.00.00.00.01.0000 Material de Distribuicao Gratuita				14.732,80	
3.3.90.32.03.00.00.00.01.0000 Gêneros Alimentícios				14.732,80	
3.3.90.33.00.00.00.00.01.0000 Passagens e Despesas com Locomocao				3.094,16	
3.3.90.33.01.00.00.00.01.0000 Passagens Para o País				3.094,16	
3.3.90.39.00.00.00.00.01.0000 Outros Servicos de Terceiros - Pessoa Juridica				2.533,00	
3.3.90.39.67.00.00.00.01.0000 Serviços Funerários				2.533,00	
3.3.90.40.00.00.00.00.01.0000 Serv. de Tec. da Inf. e Comun.(TIC)-Pessoa Jur.				50.000,00	
3.3.90.40.08.00.00.00.01.0000 Serviços técnicos profissionais de TIC				50.000,00	
3.3.90.48.00.00.00.00.01.0000 Outros Auxilios Financeiros a Pessoas Fisicas				27.880,50	
3.3.90.48.01.00.00.00.01.0000 Auxilio Financeiro a Pessoas Físicas				27.880,50	
3.3.90.92.00.00.00.00.01.0000 Despesas de Exercicios Anteriores				10.283,45	
3.3.90.92.30.00.00.00.01.0000 Material de Consumo				7.995,60	
3.3.90.92.33.00.00.00.01.0000 Passagens e Despesas com Locomoção				2.287,85	
19.01.08.244.0017.2.061 PROTEÇÃO SOCIAL ESPECIAL ALTA COMPLEXIDADE	226.385,72	0,00	226.385,72	131.978,13	94.407,59
3.3.50.00.00.00.00.00.01.0000 Transferencias a Instituicoes Privadas sem Fins Lu	100.000,00	0,00	100.000,00	45.000,00	55.000,00
3.3.50.43.00.00.00.00.01.0000 Subvencoes Sociais				45.000,00	
3.3.50.43.99.00.00.00.01.0000 Outras Subvenções Sociais				45.000,00	
3.3.90.00.00.00.00.00.01.0000 Aplicacoes Diretas	60.000,00	0,00	60.000,00	59.799,73	200,27
3.3.90.00.00.00.00.00.01.0789 Aplicacoes Diretas	60.000,00	0,00	60.000,00	22.741,78	37.258,22
3.3.90.00.00.00.00.00.03.0789 Aplicacoes Diretas	6.385,72	0,00	6.385,72	4.436,62	1.949,10
3.3.90.14.00.00.00.00.01.0000 Diarias - Civil				120,00	
3.3.90.14.00.00.00.00.01.0789 Diarias - Civil				1.015,00	
3.3.90.14.00.00.00.00.03.0789 Diarias - Civil				80,00	

Entidade : FUNDO MUNICIPAL DE ASSISTENCIA SOCIAL DE IMBITUBA

Títulos	Autorizada R\$			Realizada R\$	Diferenças R\$
	Créditos Orçamentários e Suplementares	Créditos Especiais e Extraordinários	Total		
19 FUNDO MUNICIPAL DE ASSISTÊNCIA SOCIAL	5.744.024,09	110.818,60	5.854.842,69	4.169.757,56	1.685.085,13
19.01 FUNDO MUNICIPAL DE ASSISTÊNCIA SOCIAL	5.744.024,09	110.818,60	5.854.842,69	4.169.757,56	1.685.085,13
1901.08 Assistência Social	5.744.024,09	110.818,60	5.854.842,69	4.169.757,56	1.685.085,13
1901.08.244 Assistência Comunitária	5.589.024,09	110.818,60	5.699.842,69	4.063.512,22	1.636.330,47
19.01.08.244.0017 GESTÃO DA POLÍTICA MUNICIPAL DA ASSISTÊNCIA SOCIAL	5.589.024,09	110.818,60	5.699.842,69	4.063.512,22	1.636.330,47
19.01.08.244.0017.2.061 PROTEÇÃO SOCIAL ESPECIAL ALTA COMPLEXIDADE	226.385,72	0,00	226.385,72	131.978,13	94.407,59
3.3.90.14.14.00.00.00.00.01.0000 Diárias no País - Civil				120,00	
3.3.90.14.14.00.00.00.00.01.0789 Diárias no País - Civil				1.015,00	
3.3.90.14.14.00.00.00.00.03.0789 Diárias no País - Civil				80,00	
3.3.90.30.00.00.00.00.00.01.0000 Material de Consumo				152,25	
3.3.90.30.00.00.00.00.00.01.0789 Material de Consumo				7.339,80	
3.3.90.30.00.00.00.00.00.03.0789 Material de Consumo				951,52	
3.3.90.30.07.00.00.00.00.01.0000 Gêneros de Alimentação				152,25	
3.3.90.30.07.00.00.00.00.01.0789 Gêneros de Alimentação				5.655,41	
3.3.90.30.07.00.00.00.00.03.0789 Gêneros de Alimentação				951,52	
3.3.90.30.21.00.00.00.00.01.0789 Material de Copa e Cozinha				116,96	
3.3.90.30.22.00.00.00.00.01.0789 Material de Limpeza e Produção de Higienização				1.567,43	
3.3.90.36.00.00.00.00.00.01.0000 Outros Serviços de Terceiros - Pessoa Física				35.527,48	
3.3.90.36.00.00.00.00.00.01.0789 Outros Serviços de Terceiros - Pessoa Física				7.791,31	
3.3.90.36.00.00.00.00.00.03.0789 Outros Serviços de Terceiros - Pessoa Física				1.736,80	
3.3.90.36.15.00.00.00.00.01.0000 Locação de Imóveis				23.770,68	
3.3.90.36.32.00.00.00.00.01.0000 Serviços de Assistência Social				11.756,80	
3.3.90.36.32.00.00.00.00.01.0789 Serviços de Assistência Social				7.791,31	
3.3.90.36.32.00.00.00.00.03.0789 Serviços de Assistência Social				1.736,80	
3.3.90.39.00.00.00.00.00.01.0000 Outros Serviços de Terceiros - Pessoa Jurídica				24.000,00	
3.3.90.39.00.00.00.00.00.01.0789 Outros Serviços de Terceiros - Pessoa Jurídica				6.595,67	
3.3.90.39.00.00.00.00.00.03.0789 Outros Serviços de Terceiros - Pessoa Jurídica				1.668,30	
3.3.90.39.10.00.00.00.00.01.0000 Locação de Imóveis				24.000,00	
3.3.90.39.43.00.00.00.00.01.0789 Serviços de Energia Elétrica				995,75	
3.3.90.39.64.00.00.00.00.01.0789 Telefonia fixa e Móvel				1.732,90	
3.3.90.39.64.00.00.00.00.03.0789 Telefonia fixa e Móvel				1.617,40	
3.3.90.39.81.00.00.00.00.01.0789 Serviços Bancários				267,02	
3.3.90.39.81.00.00.00.00.03.0789 Serviços Bancários				50,90	
3.3.90.39.99.00.00.00.00.01.0789 Outros Serviços de Terceiros - Pessoa Jurídica				3.600,00	

Entidade : FUNDO MUNICIPAL DE ASSISTENCIA SOCIAL DE IMBITUBA

Títulos	Autorizada R\$			Realizada R\$	Diferenças R\$
	Créditos Orçamentários e Suplementares	Créditos Especiais e Extraordinários	Total		
19 FUNDO MUNICIPAL DE ASSISTÊNCIA SOCIAL	5.744.024,09	110.818,60	5.854.842,69	4.169.757,56	1.685.085,13
19.01 FUNDO MUNICIPAL DE ASSISTÊNCIA SOCIAL	5.744.024,09	110.818,60	5.854.842,69	4.169.757,56	1.685.085,13
1901.08 Assistência Social	5.744.024,09	110.818,60	5.854.842,69	4.169.757,56	1.685.085,13
1901.08.244 Assistência Comunitária	5.589.024,09	110.818,60	5.699.842,69	4.063.512,22	1.636.330,47
19.01.08.244.0017 GESTÃO DA POLÍTICA MUNICIPAL DA ASSISTÊNCIA SOCIAL	5.589.024,09	110.818,60	5.699.842,69	4.063.512,22	1.636.330,47
19.01.08.244.0017.2.062 PROTEÇÃO SOCIAL BÁSICA	560.846,96	23.000,00	583.846,96	330.231,94	253.615,02
3.3.90.00.00.00.00.00.01.0000 Aplicacoes Diretas	60.000,00	0,00	60.000,00	59.996,18	3,82
3.3.90.00.00.00.00.00.01.0160 Aplicacoes Diretas	100.000,00	0,00	100.000,00	38.146,59	61.853,41
3.3.90.00.00.00.00.00.01.0780 Aplicacoes Diretas	7.500,00	0,00	7.500,00	0,00	7.500,00
3.3.90.00.00.00.00.00.01.0782 Aplicacoes Diretas	150.000,00	0,00	150.000,00	38.382,48	111.617,52
3.3.90.00.00.00.00.00.03.0160 Aplicacoes Diretas	61.811,06	0,00	61.811,06	58.528,93	3.282,13
3.3.90.00.00.00.00.00.03.0782 Aplicacoes Diretas	79.338,38	0,00	79.338,38	67.276,49	12.061,89
3.3.90.00.00.00.00.00.03.0845 Aplicacoes Diretas	48.392,95	0,00	48.392,95	22.505,18	25.887,77
3.3.90.14.00.00.00.00.01.0000 Diárias - Civil				120,00	
3.3.90.14.00.00.00.00.01.0160 Diárias - Civil				155,00	
3.3.90.14.00.00.00.00.01.0782 Diárias - Civil				555,00	
3.3.90.14.00.00.00.00.03.0160 Diárias - Civil				1.175,00	
3.3.90.14.00.00.00.00.03.0782 Diárias - Civil				1.170,00	
3.3.90.14.00.00.00.00.03.0845 Diárias - Civil				1.615,00	
3.3.90.14.14.00.00.00.01.0000 Diárias no País - Civil				120,00	
3.3.90.14.14.00.00.00.01.0160 Diárias no País - Civil				155,00	
3.3.90.14.14.00.00.00.01.0782 Diárias no País - Civil				555,00	
3.3.90.14.14.00.00.00.03.0160 Diárias no País - Civil				1.175,00	
3.3.90.14.14.00.00.00.03.0782 Diárias no País - Civil				1.170,00	
3.3.90.14.14.00.00.00.03.0845 Diárias no País - Civil				1.615,00	
3.3.90.30.00.00.00.00.01.0000 Material de Consumo				8.527,78	
3.3.90.30.00.00.00.00.01.0160 Material de Consumo				12.348,63	
3.3.90.30.00.00.00.00.01.0782 Material de Consumo				29.099,98	
3.3.90.30.00.00.00.00.03.0160 Material de Consumo				8.867,65	
3.3.90.30.00.00.00.00.03.0782 Material de Consumo				23.311,79	
3.3.90.30.00.00.00.00.03.0845 Material de Consumo				13.078,08	
3.3.90.30.01.00.00.00.01.0000 Combustíveis e Lubrificantes Automotivos				1.598,45	
3.3.90.30.01.00.00.00.01.0160 Combustíveis e Lubrificantes Automotivos				7.682,67	
3.3.90.30.01.00.00.00.01.0782 Combustíveis e Lubrificantes Automotivos				2.359,39	
3.3.90.30.01.00.00.00.03.0160 Combustíveis e Lubrificantes Automotivos				147,75	

Entidade : FUNDO MUNICIPAL DE ASSISTENCIA SOCIAL DE IMBITUBA

Títulos	Autorizada R\$			Realizada R\$	Diferenças R\$
	Créditos Orçamentários e Suplementares	Créditos Especiais e Extraordinários	Total		
19 FUNDO MUNICIPAL DE ASSISTÊNCIA SOCIAL	5.744.024,09	110.818,60	5.854.842,69	4.169.757,56	1.685.085,13
19.01 FUNDO MUNICIPAL DE ASSISTÊNCIA SOCIAL	5.744.024,09	110.818,60	5.854.842,69	4.169.757,56	1.685.085,13
1901.08 Assistência Social	5.744.024,09	110.818,60	5.854.842,69	4.169.757,56	1.685.085,13
1901.08.244 Assistência Comunitária	5.589.024,09	110.818,60	5.699.842,69	4.063.512,22	1.636.330,47
19.01.08.244.0017 GESTÃO DA POLÍTICA MUNICIPAL DA ASSISTÊNCIA SOCIAL	5.589.024,09	110.818,60	5.699.842,69	4.063.512,22	1.636.330,47
19.01.08.244.0017.2.062 PROTEÇÃO SOCIAL BÁSICA	560.846,96	23.000,00	583.846,96	330.231,94	253.615,02
3.3.90.30.01.00.00.00.00.03.0845 Combustíveis e Lubrificantes Automotivos				3.405,63	
3.3.90.30.04.00.00.00.00.01.0000 Gás Engarrafado				1.640,00	
3.3.90.30.04.00.00.00.00.03.0782 Gás Engarrafado				1.640,00	
3.3.90.30.07.00.00.00.00.01.0000 Gêneros de Alimentação				4.482,24	
3.3.90.30.07.00.00.00.00.01.0160 Gêneros de Alimentação				2.952,21	
3.3.90.30.07.00.00.00.00.01.0782 Gêneros de Alimentação				25.172,94	
3.3.90.30.07.00.00.00.00.03.0160 Gêneros de Alimentação				8.063,65	
3.3.90.30.07.00.00.00.00.03.0782 Gêneros de Alimentação				16.517,91	
3.3.90.30.07.00.00.00.00.03.0845 Gêneros de Alimentação				8.889,34	
3.3.90.30.14.00.00.00.00.01.0000 Material Educativo e Esportivo				52,16	
3.3.90.30.14.00.00.00.00.03.0782 Material Educativo e Esportivo				3.857,82	
3.3.90.30.16.00.00.00.00.01.0000 Material de Expediente				90,50	
3.3.90.30.16.00.00.00.00.01.0160 Material de Expediente				8,70	
3.3.90.30.16.00.00.00.00.01.0782 Material de Expediente				294,25	
3.3.90.30.17.00.00.00.00.01.0160 Material de Processamento de Dados				655,60	
3.3.90.30.21.00.00.00.00.01.0000 Material de Copa e Cozinha				249,20	
3.3.90.30.21.00.00.00.00.01.0160 Material de Copa e Cozinha				68,10	
3.3.90.30.21.00.00.00.00.01.0782 Material de Copa e Cozinha				68,10	
3.3.90.30.21.00.00.00.00.03.0160 Material de Copa e Cozinha				156,50	
3.3.90.30.21.00.00.00.00.03.0782 Material de Copa e Cozinha				404,76	
3.3.90.30.21.00.00.00.00.03.0845 Material de Copa e Cozinha				227,48	
3.3.90.30.22.00.00.00.00.01.0000 Material de Limpeza e Produção de Higienização				415,23	
3.3.90.30.22.00.00.00.00.01.0160 Material de Limpeza e Produção de Higienização				935,55	
3.3.90.30.22.00.00.00.00.01.0782 Material de Limpeza e Produção de Higienização				890,30	
3.3.90.30.22.00.00.00.00.03.0160 Material de Limpeza e Produção de Higienização				499,75	
3.3.90.30.22.00.00.00.00.03.0782 Material de Limpeza e Produção de Higienização				891,30	
3.3.90.30.22.00.00.00.00.03.0845 Material de Limpeza e Produção de Higienização				138,00	
3.3.90.30.24.00.00.00.00.03.0845 Material para Manutenção de Bens Imóveis				417,63	
3.3.90.30.26.00.00.00.00.01.0160 Material Elétrico e Eletrônico				45,80	

Entidade : FUNDO MUNICIPAL DE ASSISTENCIA SOCIAL DE IMBITUBA

Títulos	Autorizada R\$			Realizada R\$	Diferenças R\$
	Créditos Orçamentários e Suplementares	Créditos Especiais e Extraordinários	Total		
19 FUNDO MUNICIPAL DE ASSISTÊNCIA SOCIAL	5.744.024,09	110.818,60	5.854.842,69	4.169.757,56	1.685.085,13
19.01 FUNDO MUNICIPAL DE ASSISTÊNCIA SOCIAL	5.744.024,09	110.818,60	5.854.842,69	4.169.757,56	1.685.085,13
1901.08 Assistência Social	5.744.024,09	110.818,60	5.854.842,69	4.169.757,56	1.685.085,13
1901.08.244 Assistência Comunitária	5.589.024,09	110.818,60	5.699.842,69	4.063.512,22	1.636.330,47
19.01.08.244.0017 GESTÃO DA POLÍTICA MUNICIPAL DA ASSISTÊNCIA SOCIAL	5.589.024,09	110.818,60	5.699.842,69	4.063.512,22	1.636.330,47
19.01.08.244.0017.2.062 PROTEÇÃO SOCIAL BÁSICA	560.846,96	23.000,00	583.846,96	330.231,94	253.615,02
3.3.90.30.28.00.00.00.00.01.0782 Material de Proteção e Segurança				315,00	
3.3.90.36.00.00.00.00.00.01.0000 Outros Serviços de Terceiros - Pessoa Física				8.200,00	
3.3.90.36.00.00.00.00.00.01.0160 Outros Serviços de Terceiros - Pessoa Física				13.185,00	
3.3.90.36.00.00.00.00.00.01.0782 Outros Serviços de Terceiros - Pessoa Física				8.000,00	
3.3.90.36.00.00.00.00.00.03.0160 Outros Serviços de Terceiros - Pessoa Física				34.200,00	
3.3.90.36.00.00.00.00.00.03.0782 Outros Serviços de Terceiros - Pessoa Física				28.000,00	
3.3.90.36.15.00.00.00.00.01.0000 Locação de Imóveis				7.000,00	
3.3.90.36.15.00.00.00.00.01.0160 Locação de Imóveis				12.500,00	
3.3.90.36.15.00.00.00.00.01.0782 Locação de Imóveis				8.000,00	
3.3.90.36.15.00.00.00.00.03.0160 Locação de Imóveis				34.200,00	
3.3.90.36.15.00.00.00.00.03.0782 Locação de Imóveis				28.000,00	
3.3.90.36.99.00.00.00.00.01.0000 Outros Serviços de Terceiros - Pessoa Física				1.200,00	
3.3.90.36.99.00.00.00.00.01.0160 Outros Serviços de Terceiros - Pessoa Física				685,00	
3.3.90.37.00.00.00.00.00.03.0160 Locacao de Mao-de-obra				854,50	
3.3.90.37.00.00.00.00.00.03.0782 Locacao de Mao-de-obra				2.820,00	
3.3.90.37.99.00.00.00.00.03.0160 Outras Locações de Mão-de-Obra				854,50	
3.3.90.37.99.00.00.00.00.03.0782 Outras Locações de Mão-de-Obra				2.820,00	
3.3.90.39.00.00.00.00.00.01.0000 Outros Serviços de Terceiros - Pessoa Juridica				3.908,40	
3.3.90.39.00.00.00.00.00.01.0160 Outros Serviços de Terceiros - Pessoa Juridica				12.457,96	
3.3.90.39.00.00.00.00.00.01.0782 Outros Serviços de Terceiros - Pessoa Juridica				727,50	
3.3.90.39.00.00.00.00.00.03.0160 Outros Serviços de Terceiros - Pessoa Juridica				13.431,78	
3.3.90.39.00.00.00.00.00.03.0782 Outros Serviços de Terceiros - Pessoa Juridica				10.334,70	
3.3.90.39.00.00.00.00.00.03.0845 Outros Serviços de Terceiros - Pessoa Juridica				7.812,10	
3.3.90.39.14.00.00.00.00.03.0160 Locação de Bens Móveis e Outras Naturezas Intang				3.145,33	
3.3.90.39.16.00.00.00.00.03.0782 Manutenção e Conservação de Bens Imóveis				960,00	
3.3.90.39.41.00.00.00.00.03.0782 Fornecimento de Alimentação				68,00	
3.3.90.39.43.00.00.00.00.01.0160 Serviços de Energia Elétrica				1.528,76	
3.3.90.39.43.00.00.00.00.01.0782 Serviços de Energia Elétrica				503,75	
3.3.90.39.43.00.00.00.00.03.0160 Serviços de Energia Elétrica				1.655,47	

Entidade : FUNDO MUNICIPAL DE ASSISTENCIA SOCIAL DE IMBITUBA

Títulos	Autorizada R\$			Realizada R\$	Diferenças R\$
	Créditos Orçamentários e Suplementares	Créditos Especiais e Extraordinários	Total		
19 FUNDO MUNICIPAL DE ASSISTÊNCIA SOCIAL	5.744.024,09	110.818,60	5.854.842,69	4.169.757,56	1.685.085,13
19.01 FUNDO MUNICIPAL DE ASSISTÊNCIA SOCIAL	5.744.024,09	110.818,60	5.854.842,69	4.169.757,56	1.685.085,13
1901.08 Assistência Social	5.744.024,09	110.818,60	5.854.842,69	4.169.757,56	1.685.085,13
1901.08.244 Assistência Comunitária	5.589.024,09	110.818,60	5.699.842,69	4.063.512,22	1.636.330,47
19.01.08.244.0017 GESTÃO DA POLÍTICA MUNICIPAL DA ASSISTÊNCIA SOCIAL	5.589.024,09	110.818,60	5.699.842,69	4.063.512,22	1.636.330,47
19.01.08.244.0017.2.062 PROTEÇÃO SOCIAL BÁSICA	560.846,96	23.000,00	583.846,96	330.231,94	253.615,02
3.3.90.39.43.00.00.00.00.03.0782 Serviços de Energia Elétrica				1.320,00	
3.3.90.39.48.00.00.00.00.01.0000 Serviços de Seleção e Treinamento				590,00	
3.3.90.39.48.00.00.00.00.01.0160 Serviços de Seleção e Treinamento				3.380,00	
3.3.90.39.48.00.00.00.00.03.0782 Serviços de Seleção e Treinamento				2.580,00	
3.3.90.39.48.00.00.00.00.03.0845 Serviços de Seleção e Treinamento				2.760,00	
3.3.90.39.59.00.00.00.00.01.0000 Serviços de Áudio, Vídeo e Foto				2.078,50	
3.3.90.39.59.00.00.00.00.01.0160 Serviços de Áudio, Vídeo e Foto				3.035,00	
3.3.90.39.59.00.00.00.00.03.0160 Serviços de Áudio, Vídeo e Foto				2.100,00	
3.3.90.39.59.00.00.00.00.03.0782 Serviços de Áudio, Vídeo e Foto				2.275,00	
3.3.90.39.59.00.00.00.00.03.0845 Serviços de Áudio, Vídeo e Foto				1.180,00	
3.3.90.39.63.00.00.00.00.03.0782 Serviços Gráficos e Editoriais				70,00	
3.3.90.39.64.00.00.00.00.01.0160 Telefonia fixa e Móvel				1.015,65	
3.3.90.39.64.00.00.00.00.03.0160 Telefonia fixa e Móvel				3.274,88	
3.3.90.39.69.00.00.00.00.03.0160 seguros em Geral				16,15	
3.3.90.39.81.00.00.00.00.01.0000 Serviços Bancários				880,00	
3.3.90.39.81.00.00.00.00.01.0160 Serviços Bancários				198,55	
3.3.90.39.81.00.00.00.00.01.0782 Serviços Bancários				223,75	
3.3.90.39.81.00.00.00.00.03.0160 Serviços Bancários				432,15	
3.3.90.39.81.00.00.00.00.03.0782 Serviços Bancários				1.250,00	
3.3.90.39.81.00.00.00.00.03.0845 Serviços Bancários				700,00	
3.3.90.39.99.00.00.00.00.01.0000 Outros Serviços de Terceiros - Pessoa Jurídica				359,90	
3.3.90.39.99.00.00.00.00.01.0160 Outros Serviços de Terceiros - Pessoa Jurídica				3.300,00	
3.3.90.39.99.00.00.00.00.03.0160 Outros Serviços de Terceiros - Pessoa Jurídica				2.807,80	
3.3.90.39.99.00.00.00.00.03.0782 Outros Serviços de Terceiros - Pessoa Jurídica				1.811,70	
3.3.90.39.99.00.00.00.00.03.0845 Outros Serviços de Terceiros - Pessoa Jurídica				3.172,10	
3.3.90.40.00.00.00.00.00.01.0000 Serv. de Tec. da Inf. e Comun.(TIC)-Pessoa Jur.				38.400,00	
3.3.90.40.08.00.00.00.00.01.0000 Serviços técnicos profissionais de TIC				38.400,00	
3.3.90.46.00.00.00.00.00.01.0000 Auxílio-Alimentacao				600,00	
3.3.90.46.01.00.00.00.00.01.0000 Auxílio-Alimentação em Pecúnia				600,00	

Entidade : FUNDO MUNICIPAL DE ASSISTENCIA SOCIAL DE IMBITUBA

Títulos	Autorizada R\$			Realizada R\$	Diferenças R\$
	Créditos Orçamentários e Suplementares	Créditos Especiais e Extraordinários	Total		
19 FUNDO MUNICIPAL DE ASSISTÊNCIA SOCIAL	5.744.024,09	110.818,60	5.854.842,69	4.169.757,56	1.685.085,13
19.01 FUNDO MUNICIPAL DE ASSISTÊNCIA SOCIAL	5.744.024,09	110.818,60	5.854.842,69	4.169.757,56	1.685.085,13
1901.08 Assistência Social	5.744.024,09	110.818,60	5.854.842,69	4.169.757,56	1.685.085,13
1901.08.244 Assistência Comunitária	5.589.024,09	110.818,60	5.699.842,69	4.063.512,22	1.636.330,47
19.01.08.244.0017 GESTÃO DA POLÍTICA MUNICIPAL DA ASSISTÊNCIA SOCIAL	5.589.024,09	110.818,60	5.699.842,69	4.063.512,22	1.636.330,47
19.01.08.244.0017.2.062 PROTEÇÃO SOCIAL BÁSICA	560.846,96	23.000,00	583.846,96	330.231,94	253.615,02
3.3.90.47.00.00.00.00.01.0000 Obrigacoes Tributarias e Contributivas				240,00	
3.3.90.47.18.00.00.00.00.01.0000 Contrib Previdenciária S/ Serviços de Terc - PF				240,00	
3.3.90.92.00.00.00.00.03.0782 Despesas de Exercicios Anteriores				1.640,00	
3.3.90.92.30.00.00.00.03.0782 Material de Consumo				1.640,00	
4.4.90.00.00.00.00.00.01.0815 Aplicacoes Diretas	0,00	23.000,00	23.000,00	0,00	23.000,00
4.4.90.00.00.00.00.00.03.0815 Aplicacoes Diretas	53.804,57	0,00	53.804,57	45.396,09	8.408,48
4.4.90.52.00.00.00.00.03.0815 Equipamentos e Material Permanente				45.396,09	
4.4.90.52.12.00.00.00.03.0815 Aparelhos e Utensilios Domésticos				4.491,00	
4.4.90.52.33.00.00.00.03.0815 Equipamentos Para Áudio, Vídeo e Foto				8.370,00	
4.4.90.52.34.00.00.00.03.0815 Máquinas, Utensilios e Equipamentos Diversos				17.912,00	
4.4.90.52.35.00.00.00.03.0815 Equipamentos de Processamento de Dados				11.200,00	
4.4.90.52.51.00.00.00.03.0815 Peças Não Incorporáveis a Imóveis				3.423,09	
19.01.08.244.0017.2.064 GESTÃO BOLSA FAMÍLIA E CADASTRO ÚNICO	138.410,54	0,00	138.410,54	52.709,39	85.701,15
3.3.90.00.00.00.00.00.01.0304 Aplicacoes Diretas	30.000,00	0,00	30.000,00	5.785,14	24.214,86
3.3.90.00.00.00.00.00.01.0386 Aplicacoes Diretas	16.000,00	0,00	16.000,00	4.140,35	11.859,65
3.3.90.00.00.00.00.00.03.0304 Aplicacoes Diretas	39.999,78	0,00	39.999,78	26.404,58	13.595,20
3.3.90.00.00.00.00.00.03.0386 Aplicacoes Diretas	7.063,17	0,00	7.063,17	6.601,08	462,09
3.3.90.14.00.00.00.00.01.0304 Diarias - Civil				300,00	
3.3.90.14.00.00.00.00.01.0386 Diarias - Civil				270,00	
3.3.90.14.00.00.00.00.03.0304 Diarias - Civil				1.765,00	
3.3.90.14.00.00.00.00.03.0386 Diarias - Civil				570,00	
3.3.90.14.14.00.00.00.01.0304 Diárias no País - Civil				300,00	
3.3.90.14.14.00.00.00.01.0386 Diárias no País - Civil				270,00	
3.3.90.14.14.00.00.00.03.0304 Diárias no País - Civil				1.765,00	
3.3.90.14.14.00.00.00.03.0386 Diárias no País - Civil				570,00	
3.3.90.30.00.00.00.00.01.0304 Material de Consumo				5.334,44	
3.3.90.30.00.00.00.00.01.0386 Material de Consumo				335,90	
3.3.90.30.00.00.00.00.03.0304 Material de Consumo				12.854,62	

Entidade : FUNDO MUNICIPAL DE ASSISTENCIA SOCIAL DE IMBITUBA

Títulos	Autorizada R\$			Realizada R\$	Diferenças R\$
	Créditos Orçamentários e Suplementares	Créditos Especiais e Extraordinários	Total		
19 FUNDO MUNICIPAL DE ASSISTÊNCIA SOCIAL	5.744.024,09	110.818,60	5.854.842,69	4.169.757,56	1.685.085,13
19.01 FUNDO MUNICIPAL DE ASSISTÊNCIA SOCIAL	5.744.024,09	110.818,60	5.854.842,69	4.169.757,56	1.685.085,13
1901.08 Assistência Social	5.744.024,09	110.818,60	5.854.842,69	4.169.757,56	1.685.085,13
1901.08.244 Assistência Comunitária	5.589.024,09	110.818,60	5.699.842,69	4.063.512,22	1.636.330,47
19.01.08.244.0017 GESTÃO DA POLÍTICA MUNICIPAL DA ASSISTÊNCIA SOCIAL	5.589.024,09	110.818,60	5.699.842,69	4.063.512,22	1.636.330,47
19.01.08.244.0017.2.064 GESTÃO BOLSA FAMÍLIA E CADASTRO ÚNICO	138.410,54	0,00	138.410,54	52.709,39	85.701,15
3.3.90.30.01.00.00.00.00.01.0304 Combustíveis e Lubrificantes Automotivos				4.934,44	
3.3.90.30.01.00.00.00.00.03.0304 Combustíveis e Lubrificantes Automotivos				3.939,71	
3.3.90.30.07.00.00.00.00.01.0304 Gêneros de Alimentação				400,00	
3.3.90.30.07.00.00.00.00.03.0304 Gêneros de Alimentação				21,24	
3.3.90.30.22.00.00.00.00.03.0304 Material de Limpeza e Produção de Higienização				67,50	
3.3.90.30.24.00.00.00.00.03.0304 Material para Manutenção de Bens Imóveis				1.537,98	
3.3.90.30.26.00.00.00.00.03.0304 Material Elétrico e Eletrônico				246,55	
3.3.90.30.39.00.00.00.00.01.0386 Material para Manutenção de Veículos				335,90	
3.3.90.30.39.00.00.00.00.03.0304 Material para Manutenção de Veículos				7.041,64	
3.3.90.39.00.00.00.00.00.01.0304 Outros Serviços de Terceiros - Pessoa Jurídica				150,70	
3.3.90.39.00.00.00.00.00.01.0386 Outros Serviços de Terceiros - Pessoa Jurídica				3.534,45	
3.3.90.39.00.00.00.00.00.03.0304 Outros Serviços de Terceiros - Pessoa Jurídica				11.784,96	
3.3.90.39.00.00.00.00.00.03.0386 Outros Serviços de Terceiros - Pessoa Jurídica				6.031,08	
3.3.90.39.19.00.00.00.00.01.0386 Manutenção e Conservação de Veículos				291,00	
3.3.90.39.19.00.00.00.00.03.0304 Manutenção e Conservação de Veículos				1.979,81	
3.3.90.39.25.00.00.00.00.03.0304 Serviços de Instalação de Máquinas, Equip e Afins				5.089,00	
3.3.90.39.48.00.00.00.00.01.0386 Serviços de Seleção e Treinamento				1.743,45	
3.3.90.39.48.00.00.00.00.03.0304 Serviços de Seleção e Treinamento				4.000,00	
3.3.90.39.48.00.00.00.00.03.0386 Serviços de Seleção e Treinamento				2.570,00	
3.3.90.39.69.00.00.00.00.03.0304 seguros em Geral				16,15	
3.3.90.39.81.00.00.00.00.01.0304 Serviços Bancários				31,08	
3.3.90.39.81.00.00.00.00.01.0386 Serviços Bancários				1.500,00	
3.3.90.39.81.00.00.00.00.03.0304 Serviços Bancários				700,00	
3.3.90.39.81.00.00.00.00.03.0386 Serviços Bancários				61,08	
3.3.90.39.99.00.00.00.00.01.0304 Outros Serviços de Terceiros - Pessoa Jurídica				119,62	
3.3.90.39.99.00.00.00.00.03.0386 Outros Serviços de Terceiros - Pessoa Jurídica				3.400,00	
4.4.90.00.00.00.00.00.00.01.0386 Aplicacoes Diretas	15.000,00	0,00	15.000,00	0,00	15.000,00
4.4.90.00.00.00.00.00.00.03.0304 Aplicacoes Diretas	30.347,59	0,00	30.347,59	9.778,24	20.569,35
4.4.90.52.00.00.00.00.00.03.0304 Equipamentos e Material Permanente				9.778,24	

Entidade : FUNDO MUNICIPAL DE ASSISTENCIA SOCIAL DE IMBITUBA

Títulos	Autorizada R\$			Realizada R\$	Diferenças R\$
	Créditos Orçamentários e Suplementares	Créditos Especiais e Extraordinários	Total		
19 FUNDO MUNICIPAL DE ASSISTÊNCIA SOCIAL	5.744.024,09	110.818,60	5.854.842,69	4.169.757,56	1.685.085,13
19.01 FUNDO MUNICIPAL DE ASSISTÊNCIA SOCIAL	5.744.024,09	110.818,60	5.854.842,69	4.169.757,56	1.685.085,13
1901.08 Assistência Social	5.744.024,09	110.818,60	5.854.842,69	4.169.757,56	1.685.085,13
1901.08.244 Assistência Comunitária	5.589.024,09	110.818,60	5.699.842,69	4.063.512,22	1.636.330,47
19.01.08.244.0017 GESTÃO DA POLÍTICA MUNICIPAL DA ASSISTÊNCIA SOCIAL	5.589.024,09	110.818,60	5.699.842,69	4.063.512,22	1.636.330,47
19.01.08.244.0017.2.064 GESTÃO BOLSA FAMÍLIA E CADASTRO ÚNICO	138.410,54	0,00	138.410,54	52.709,39	85.701,15
4.4.90.52.34.00.00.00.00.03.0304 Máquinas, Utensílios e Equipamentos Diversos				779,40	
4.4.90.52.35.00.00.00.00.03.0304 Equipamentos de Processamento de Dados				5.600,00	
4.4.90.52.51.00.00.00.00.03.0304 Peças Não Incorporáveis a Imóveis				3.398,84	
Total por Entidade:	5.744.024,09	110.818,60	5.854.842,69	4.169.757,56	1.685.085,13

Entidade : FUNDO MUNICIPAL DE SAUDE DE IMBITUBA

Títulos	Autorizada R\$			Realizada R\$	Diferenças R\$
	Créditos Orçamentários e Suplementares	Créditos Especiais e Extraordinários	Total		
15 FUNDO MUNICIPAL DE SAÚDE	40.295.557,37	0,00	40.295.557,37	32.585.157,70	7.710.399,67
15.01 FUNDO MUNICIPAL DE SAÚDE	40.295.557,37	0,00	40.295.557,37	32.585.157,70	7.710.399,67
1501.10 Saúde	40.295.557,37	0,00	40.295.557,37	32.585.157,70	7.710.399,67
1501.10.301 Atenção Básica	29.317.227,37	0,00	29.317.227,37	23.202.561,08	6.114.666,29
15.01.10.301.0007 FAZENDO A DIFERENÇA NA SAÚDE DO IMBITUBENSE	29.317.227,37	0,00	29.317.227,37	23.202.561,08	6.114.666,29
15.01.10.301.0007.1.031 ESTRUTURAÇÃO REDE SERVIÇOS ATENÇÃO BÁSICA SAÚDE - VEÍCULOS	1.090.000,00	0,00	1.090.000,00	99.980,00	990.020,00
4.4.90.00.00.00.00.00.01.0002 Aplicacoes Diretas	100.000,00	0,00	100.000,00	9.980,00	90.020,00
4.4.90.00.00.00.00.00.01.0127 Aplicacoes Diretas	650.000,00	0,00	650.000,00	0,00	650.000,00
4.4.90.00.00.00.00.00.01.0195 Aplicacoes Diretas	250.000,00	0,00	250.000,00	0,00	250.000,00
4.4.90.00.00.00.00.00.01.0379 Aplicacoes Diretas	90.000,00	0,00	90.000,00	90.000,00	0,00
4.4.90.52.00.00.00.00.01.0002 Equipamentos e Material Permanente				9.980,00	
4.4.90.52.00.00.00.00.01.0379 Equipamentos e Material Permanente				90.000,00	
4.4.90.52.52.00.00.00.01.0002 Veiculos de Tração Mecânica				9.980,00	
4.4.90.52.52.00.00.00.01.0379 Veiculos de Tração Mecânica				90.000,00	
15.01.10.301.0007.1.032 ESTRUTURAÇÃO REDE SERVIÇOS ATENÇÃO BÁSICA SAÚDE - EQUIPAMEN	470.000,00	0,00	470.000,00	0,00	470.000,00
4.4.90.00.00.00.00.00.01.0127 Aplicacoes Diretas	120.000,00	0,00	120.000,00	0,00	120.000,00
4.4.90.00.00.00.00.00.01.0195 Aplicacoes Diretas	350.000,00	0,00	350.000,00	0,00	350.000,00
15.01.10.301.0007.1.033 ESTRUTURAÇÃO REDE SERVIÇOS ATENÇÃO BÁSICA SAÚDE - REFORMA, ,	700.000,00	0,00	700.000,00	0,00	700.000,00
4.4.90.00.00.00.00.00.01.0127 Aplicacoes Diretas	250.000,00	0,00	250.000,00	0,00	250.000,00
4.4.90.00.00.00.00.00.01.0195 Aplicacoes Diretas	450.000,00	0,00	450.000,00	0,00	450.000,00
15.01.10.301.0007.2.049 ATENÇÃO BÁSICA	27.057.227,37	0,00	27.057.227,37	23.102.581,08	3.954.646,29
3.1.90.00.00.00.00.00.01.0002 Aplicacoes Diretas	14.000.000,00	0,00	14.000.000,00	13.999.999,00	1,00
3.1.90.00.00.00.00.00.01.0229 Aplicacoes Diretas	353.400,00	0,00	353.400,00	152.043,81	201.356,19
3.1.90.00.00.00.00.00.01.0360 Aplicacoes Diretas	500.000,00	0,00	500.000,00	500.000,00	0,00
3.1.90.00.00.00.00.00.01.0361 Aplicacoes Diretas	1.250.000,00	0,00	1.250.000,00	1.170.020,00	79.980,00
3.1.90.00.00.00.00.00.01.0362 Aplicacoes Diretas	175.000,00	0,00	175.000,00	175.000,00	0,00
3.1.90.00.00.00.00.00.01.0363 Aplicacoes Diretas	1.360.000,00	0,00	1.360.000,00	1.055.605,61	304.394,39
3.1.90.00.00.00.00.00.01.0369 Aplicacoes Diretas	144.350,00	0,00	144.350,00	141.731,15	2.618,85
3.1.90.00.00.00.00.00.01.0378 Aplicacoes Diretas	520.000,00	0,00	520.000,00	337.401,62	182.598,38
3.1.90.00.00.00.00.00.01.0808 Aplicacoes Diretas	36.000,00	0,00	36.000,00	25.450,00	10.550,00
3.1.90.00.00.00.00.00.01.0832 Aplicacoes Diretas	78.000,00	0,00	78.000,00	78.000,00	0,00
3.1.90.00.00.00.00.00.03.0229 Aplicacoes Diretas	420.000,00	0,00	420.000,00	255.864,07	164.135,93

Entidade : FUNDO MUNICIPAL DE SAUDE DE IMBITUBA

Títulos	Autorizada R\$			Realizada R\$	Diferenças R\$
	Créditos Orçamentários e Suplementares	Créditos Especiais e Extraordinários	Total		
15 FUNDO MUNICIPAL DE SAÚDE	40.295.557,37	0,00	40.295.557,37	32.585.157,70	7.710.399,67
15.01 FUNDO MUNICIPAL DE SAÚDE	40.295.557,37	0,00	40.295.557,37	32.585.157,70	7.710.399,67
1501.10 Saúde	40.295.557,37	0,00	40.295.557,37	32.585.157,70	7.710.399,67
1501.10.301 Atenção Básica	29.317.227,37	0,00	29.317.227,37	23.202.561,08	6.114.666,29
15.01.10.301.0007 FAZENDO A DIFERENÇA NA SAÚDE DO IMBITUBENSE	29.317.227,37	0,00	29.317.227,37	23.202.561,08	6.114.666,29
15.01.10.301.0007.2.049 ATENÇÃO BÁSICA	27.057.227,37	0,00	27.057.227,37	23.102.581,08	3.954.646,29
3.1.90.00.00.00.00.00.00.03.0360 Aplicacoes Diretas	300.000,00	0,00	300.000,00	300.000,00	0,00
3.1.90.00.00.00.00.00.00.03.0361 Aplicacoes Diretas	97.560,00	0,00	97.560,00	97.560,00	0,00
3.1.90.00.00.00.00.00.00.03.0362 Aplicacoes Diretas	23.740,00	0,00	23.740,00	23.740,00	0,00
3.1.90.11.00.00.00.00.00.01.0002 Vencimentos e Vantagens Fixas - Pessoal Civil				8.992.180,51	
3.1.90.11.00.00.00.00.00.01.0229 Vencimentos e Vantagens Fixas - Pessoal Civil				152.043,81	
3.1.90.11.00.00.00.00.00.01.0360 Vencimentos e Vantagens Fixas - Pessoal Civil				500.000,00	
3.1.90.11.00.00.00.00.00.01.0361 Vencimentos e Vantagens Fixas - Pessoal Civil				1.169.261,79	
3.1.90.11.00.00.00.00.00.01.0362 Vencimentos e Vantagens Fixas - Pessoal Civil				175.000,00	
3.1.90.11.00.00.00.00.00.01.0363 Vencimentos e Vantagens Fixas - Pessoal Civil				1.055.605,61	
3.1.90.11.00.00.00.00.00.01.0369 Vencimentos e Vantagens Fixas - Pessoal Civil				139.623,82	
3.1.90.11.00.00.00.00.00.01.0378 Vencimentos e Vantagens Fixas - Pessoal Civil				331.714,31	
3.1.90.11.00.00.00.00.00.01.0808 Vencimentos e Vantagens Fixas - Pessoal Civil				25.450,00	
3.1.90.11.00.00.00.00.00.01.0832 Vencimentos e Vantagens Fixas - Pessoal Civil				78.000,00	
3.1.90.11.00.00.00.00.00.03.0229 Vencimentos e Vantagens Fixas - Pessoal Civil				255.864,07	
3.1.90.11.00.00.00.00.00.03.0360 Vencimentos e Vantagens Fixas - Pessoal Civil				258.673,04	
3.1.90.11.00.00.00.00.00.03.0361 Vencimentos e Vantagens Fixas - Pessoal Civil				97.560,00	
3.1.90.11.00.00.00.00.00.03.0362 Vencimentos e Vantagens Fixas - Pessoal Civil				23.740,00	
3.1.90.11.01.00.00.00.00.01.0002 vencimentos e salários				7.182.862,04	
3.1.90.11.01.00.00.00.00.01.0229 vencimentos e salários				152.043,81	
3.1.90.11.01.00.00.00.00.01.0360 vencimentos e salários				500.000,00	
3.1.90.11.01.00.00.00.00.01.0361 vencimentos e salários				1.169.261,79	
3.1.90.11.01.00.00.00.00.01.0362 vencimentos e salários				175.000,00	
3.1.90.11.01.00.00.00.00.01.0363 vencimentos e salários				1.055.605,61	
3.1.90.11.01.00.00.00.00.01.0369 vencimentos e salários				139.623,82	
3.1.90.11.01.00.00.00.00.01.0378 vencimentos e salários				331.714,31	
3.1.90.11.01.00.00.00.00.01.0808 vencimentos e salários				25.450,00	
3.1.90.11.01.00.00.00.00.01.0832 vencimentos e salários				78.000,00	
3.1.90.11.01.00.00.00.00.03.0229 vencimentos e salários				255.864,07	
3.1.90.11.01.00.00.00.00.03.0360 vencimentos e salários				258.673,04	

Entidade : FUNDO MUNICIPAL DE SAUDE DE IMBITUBA

Títulos	Autorizada R\$			Realizada R\$	Diferenças R\$
	Créditos Orçamentários e Suplementares	Créditos Especiais e Extraordinários	Total		
15 FUNDO MUNICIPAL DE SAÚDE	40.295.557,37	0,00	40.295.557,37	32.585.157,70	7.710.399,67
15.01 FUNDO MUNICIPAL DE SAÚDE	40.295.557,37	0,00	40.295.557,37	32.585.157,70	7.710.399,67
1501.10 Saúde	40.295.557,37	0,00	40.295.557,37	32.585.157,70	7.710.399,67
1501.10.301 Atenção Básica	29.317.227,37	0,00	29.317.227,37	23.202.561,08	6.114.666,29
15.01.10.301.0007 FAZENDO A DIFERENÇA NA SAÚDE DO IMBITUBENSE	29.317.227,37	0,00	29.317.227,37	23.202.561,08	6.114.666,29
15.01.10.301.0007.2.049 ATENÇÃO BÁSICA	27.057.227,37	0,00	27.057.227,37	23.102.581,08	3.954.646,29
3.1.90.11.01.00.00.00.00.03.0361 vencimentos e salários				97.560,00	
3.1.90.11.01.00.00.00.00.03.0362 vencimentos e salários				23.740,00	
3.1.90.11.43.00.00.00.00.01.0002 13º salário				968.512,46	
3.1.90.11.45.00.00.00.00.01.0002 férias - abono constitucional				202.330,10	
3.1.90.11.46.00.00.00.00.01.0002 férias - pagamento antecipado				638.475,91	
3.1.90.13.00.00.00.00.00.01.0002 Obrigacoes Patronais				4.277.098,12	
3.1.90.13.01.00.00.00.00.01.0002 FGTS				1.080.487,25	
3.1.90.13.02.00.00.00.00.01.0002 Contribuições Previdenciárias - INSS				3.196.610,87	
3.1.90.16.00.00.00.00.00.01.0002 Outras Despesas Variaveis - Pessoal Civil				533.610,39	
3.1.90.16.00.00.00.00.00.01.0361 Outras Despesas Variaveis - Pessoal Civil				758,21	
3.1.90.16.00.00.00.00.00.01.0369 Outras Despesas Variaveis - Pessoal Civil				2.107,33	
3.1.90.16.00.00.00.00.00.01.0378 Outras Despesas Variaveis - Pessoal Civil				5.687,31	
3.1.90.16.00.00.00.00.00.03.0360 Outras Despesas Variaveis - Pessoal Civil				41.326,96	
3.1.90.16.44.00.00.00.00.01.0002 Serviços Extraordinários				533.610,39	
3.1.90.16.44.00.00.00.00.01.0361 Serviços Extraordinários				758,21	
3.1.90.16.44.00.00.00.00.01.0369 Serviços Extraordinários				2.107,33	
3.1.90.16.44.00.00.00.00.01.0378 Serviços Extraordinários				5.687,31	
3.1.90.16.44.00.00.00.00.03.0360 Serviços Extraordinários				41.326,96	
3.1.90.94.00.00.00.00.00.01.0002 Indenizacoes Restituicoes Trabalhistas				197.109,98	
3.1.90.94.08.00.00.00.00.01.0002 Incentivo à Demissão Voluntária				44.157,97	
3.1.90.94.99.00.00.00.00.01.0002 Diversas Indenizacoes Restituicoes Trabalhistas				152.952,01	
3.3.90.00.00.00.00.00.00.01.0002 Aplicacoes Diretas	1.680.000,00	0,00	1.680.000,00	1.517.511,85	162.488,15
3.3.90.00.00.00.00.00.00.01.0229 Aplicacoes Diretas	526.600,00	0,00	526.600,00	234.968,55	291.631,45
3.3.90.00.00.00.00.00.00.01.0360 Aplicacoes Diretas	700.000,00	0,00	700.000,00	503.775,39	196.224,61
3.3.90.00.00.00.00.00.00.01.0362 Aplicacoes Diretas	70.500,00	0,00	70.500,00	18.644,58	51.855,42
3.3.90.00.00.00.00.00.00.01.0363 Aplicacoes Diretas	40.000,00	0,00	40.000,00	20.005,11	19.994,89
3.3.90.00.00.00.00.00.00.01.0369 Aplicacoes Diretas	50.000,00	0,00	50.000,00	3.702,52	46.297,48
3.3.90.00.00.00.00.00.00.01.0379 Aplicacoes Diretas	454.000,00	0,00	454.000,00	313.743,56	140.256,44
3.3.90.00.00.00.00.00.00.01.0808 Aplicacoes Diretas	36.000,00	0,00	36.000,00	0,00	36.000,00

Entidade : FUNDO MUNICIPAL DE SAUDE DE IMBITUBA

Títulos	Autorizada R\$			Realizada R\$	Diferenças R\$
	Créditos Orçamentários e Suplementares	Créditos Especiais e Extraordinários	Total		
15 FUNDO MUNICIPAL DE SAÚDE	40.295.557,37	0,00	40.295.557,37	32.585.157,70	7.710.399,67
15.01 FUNDO MUNICIPAL DE SAÚDE	40.295.557,37	0,00	40.295.557,37	32.585.157,70	7.710.399,67
1501.10 Saúde	40.295.557,37	0,00	40.295.557,37	32.585.157,70	7.710.399,67
1501.10.301 Atenção Básica	29.317.227,37	0,00	29.317.227,37	23.202.561,08	6.114.666,29
15.01.10.301.0007 FAZENDO A DIFERENÇA NA SAÚDE DO IMBITUBENSE	29.317.227,37	0,00	29.317.227,37	23.202.561,08	6.114.666,29
15.01.10.301.0007.2.049 ATENÇÃO BÁSICA	27.057.227,37	0,00	27.057.227,37	23.102.581,08	3.954.646,29
3.3.90.00.00.00.00.00.01.0821 Aplicacoes Diretas	11.500,00	0,00	11.500,00	0,00	11.500,00
3.3.90.00.00.00.00.00.01.0834 Aplicacoes Diretas	2.500.000,00	0,00	2.500.000,00	880.296,71	1.619.703,29
3.3.90.00.00.00.00.00.03.0229 Aplicacoes Diretas	48.000,00	0,00	48.000,00	29.277,60	18.722,40
3.3.90.00.00.00.00.00.03.0369 Aplicacoes Diretas	170.000,00	0,00	170.000,00	0,00	170.000,00
3.3.90.00.00.00.00.00.03.0379 Aplicacoes Diretas	250.000,00	0,00	250.000,00	147.389,08	102.610,92
3.3.90.00.00.00.00.00.03.0834 Aplicacoes Diretas	967.577,37	0,00	967.577,37	951.577,36	16.000,01
3.3.90.14.00.00.00.00.01.0002 Diárias - Civil				2.935,00	
3.3.90.14.00.00.00.00.01.0379 Diárias - Civil				3.200,00	
3.3.90.14.00.00.00.00.03.0379 Diárias - Civil				2.520,00	
3.3.90.14.14.00.00.00.01.0002 Diárias no País - Civil				2.935,00	
3.3.90.14.14.00.00.00.01.0379 Diárias no País - Civil				3.200,00	
3.3.90.14.14.00.00.00.03.0379 Diárias no País - Civil				2.520,00	
3.3.90.30.00.00.00.00.01.0002 Material de Consumo				63.797,49	
3.3.90.30.00.00.00.00.01.0229 Material de Consumo				130.810,42	
3.3.90.30.00.00.00.00.01.0360 Material de Consumo				104.710,98	
3.3.90.30.00.00.00.00.01.0363 Material de Consumo				10.584,81	
3.3.90.30.00.00.00.00.01.0379 Material de Consumo				148.157,85	
3.3.90.30.00.00.00.00.01.0834 Material de Consumo				591.306,00	
3.3.90.30.00.00.00.00.03.0229 Material de Consumo				19.277,60	
3.3.90.30.00.00.00.00.03.0379 Material de Consumo				114.021,92	
3.3.90.30.00.00.00.00.03.0834 Material de Consumo				334.934,93	
3.3.90.30.01.00.00.00.01.0229 Combustíveis e Lubrificantes Automotivos				26.668,99	
3.3.90.30.01.00.00.00.01.0360 Combustíveis e Lubrificantes Automotivos				16.247,80	
3.3.90.30.01.00.00.00.01.0379 Combustíveis e Lubrificantes Automotivos				7.086,91	
3.3.90.30.01.00.00.00.01.0834 Combustíveis e Lubrificantes Automotivos				122.947,18	
3.3.90.30.01.00.00.00.03.0834 Combustíveis e Lubrificantes Automotivos				27.935,77	
3.3.90.30.04.00.00.00.01.0002 Gás Engarrafado				171,00	
3.3.90.30.04.00.00.00.01.0360 Gás Engarrafado				171,00	
3.3.90.30.07.00.00.00.01.0002 Gêneros de Alimentação				366,40	

Entidade : FUNDO MUNICIPAL DE SAUDE DE IMBITUBA

Títulos	Autorizada R\$			Realizada R\$	Diferenças R\$
	Créditos Orçamentários e Suplementares	Créditos Especiais e Extraordinários	Total		
15 FUNDO MUNICIPAL DE SAÚDE	40.295.557,37	0,00	40.295.557,37	32.585.157,70	7.710.399,67
15.01 FUNDO MUNICIPAL DE SAÚDE	40.295.557,37	0,00	40.295.557,37	32.585.157,70	7.710.399,67
1501.10 Saúde	40.295.557,37	0,00	40.295.557,37	32.585.157,70	7.710.399,67
1501.10.301 Atenção Básica	29.317.227,37	0,00	29.317.227,37	23.202.561,08	6.114.666,29
15.01.10.301.0007 FAZENDO A DIFERENÇA NA SAÚDE DO IMBITUBENSE	29.317.227,37	0,00	29.317.227,37	23.202.561,08	6.114.666,29
15.01.10.301.0007.2.049 ATENÇÃO BÁSICA	27.057.227,37	0,00	27.057.227,37	23.102.581,08	3.954.646,29
3.3.90.30.07.00.00.00.00.01.0229 Gêneros de Alimentação				2.618,00	
3.3.90.30.07.00.00.00.00.01.0360 Gêneros de Alimentação				1.561,34	
3.3.90.30.07.00.00.00.00.01.0379 Gêneros de Alimentação				10.023,14	
3.3.90.30.07.00.00.00.00.03.0379 Gêneros de Alimentação				3.032,10	
3.3.90.30.07.00.00.00.00.03.0834 Gêneros de Alimentação				6.862,00	
3.3.90.30.10.00.00.00.00.01.0229 Material Odontológico				22.101,30	
3.3.90.30.10.00.00.00.00.01.0360 Material Odontológico				26.400,26	
3.3.90.30.10.00.00.00.00.01.0379 Material Odontológico				12.389,87	
3.3.90.30.10.00.00.00.00.03.0229 Material Odontológico				279,60	
3.3.90.30.10.00.00.00.00.03.0834 Material Odontológico				37.752,89	
3.3.90.30.14.00.00.00.00.03.0834 Material Educativo e Esportivo				5.200,00	
3.3.90.30.16.00.00.00.00.01.0360 Material de Expediente				14.577,50	
3.3.90.30.16.00.00.00.00.01.0379 Material de Expediente				10.522,70	
3.3.90.30.16.00.00.00.00.01.0834 Material de Expediente				45.862,30	
3.3.90.30.16.00.00.00.00.03.0834 Material de Expediente				21.357,60	
3.3.90.30.17.00.00.00.00.01.0360 Material de Processamento de Dados				9.802,73	
3.3.90.30.17.00.00.00.00.01.0834 Material de Processamento de Dados				6.221,80	
3.3.90.30.20.00.00.00.00.01.0002 Material de Cama, Mesa e Banho				9.484,59	
3.3.90.30.21.00.00.00.00.01.0229 Material de Copa e Cozinha				2.223,20	
3.3.90.30.21.00.00.00.00.03.0834 Material de Copa e Cozinha				5.411,94	
3.3.90.30.22.00.00.00.00.01.0360 Material de Limpeza e Produção de Higienização				124,00	
3.3.90.30.22.00.00.00.00.03.0834 Material de Limpeza e Produção de Higienização				168,00	
3.3.90.30.23.00.00.00.00.01.0002 Uniformes, Tecidos e Aviamentos				1.830,84	
3.3.90.30.23.00.00.00.00.01.0834 Uniformes, Tecidos e Aviamentos				13.282,56	
3.3.90.30.23.00.00.00.00.03.0379 Uniformes, Tecidos e Aviamentos				25.200,92	
3.3.90.30.23.00.00.00.00.03.0834 Uniformes, Tecidos e Aviamentos				8.721,26	
3.3.90.30.24.00.00.00.00.01.0229 Material para Manutenção de Bens Imóveis				13.255,06	
3.3.90.30.24.00.00.00.00.01.0360 Material para Manutenção de Bens Imóveis				2.350,35	
3.3.90.30.24.00.00.00.00.01.0379 Material para Manutenção de Bens Imóveis				43.980,29	

Entidade : FUNDO MUNICIPAL DE SAUDE DE IMBITUBA

Títulos	Autorizada R\$			Realizada R\$	Diferenças R\$
	Créditos Orçamentários e Suplementares	Créditos Especiais e Extraordinários	Total		
15 FUNDO MUNICIPAL DE SAÚDE	40.295.557,37	0,00	40.295.557,37	32.585.157,70	7.710.399,67
15.01 FUNDO MUNICIPAL DE SAÚDE	40.295.557,37	0,00	40.295.557,37	32.585.157,70	7.710.399,67
1501.10 Saúde	40.295.557,37	0,00	40.295.557,37	32.585.157,70	7.710.399,67
1501.10.301 Atenção Básica	29.317.227,37	0,00	29.317.227,37	23.202.561,08	6.114.666,29
15.01.10.301.0007 FAZENDO A DIFERENÇA NA SAÚDE DO IMBITUBENSE	29.317.227,37	0,00	29.317.227,37	23.202.561,08	6.114.666,29
15.01.10.301.0007.2.049 ATENÇÃO BÁSICA	27.057.227,37	0,00	27.057.227,37	23.102.581,08	3.954.646,29
3.3.90.30.24.00.00.00.00.01.0834 Material para Manutenção de Bens Imóveis				51.566,00	
3.3.90.30.24.00.00.00.00.03.0834 Material para Manutenção de Bens Imóveis				43.652,00	
3.3.90.30.25.00.00.00.00.01.0002 Material para Manutenção de Bens Móveis				30.702,07	
3.3.90.30.25.00.00.00.00.01.0360 Material para Manutenção de Bens Móveis				855,00	
3.3.90.30.25.00.00.00.00.01.0379 Material para Manutenção de Bens Móveis				325,00	
3.3.90.30.25.00.00.00.00.03.0834 Material para Manutenção de Bens Móveis				7.958,45	
3.3.90.30.28.00.00.00.00.01.0363 Material de Proteção e Segurança				1.224,81	
3.3.90.30.35.00.00.00.00.03.0379 Material Laboratorial				32.516,34	
3.3.90.30.35.00.00.00.00.03.0834 Material Laboratorial				14.382,13	
3.3.90.30.36.00.00.00.00.01.0002 Material Hospitalar				5.400,00	
3.3.90.30.36.00.00.00.00.01.0229 Material Hospitalar				31.460,99	
3.3.90.30.36.00.00.00.00.01.0360 Material Hospitalar				31.265,00	
3.3.90.30.36.00.00.00.00.01.0363 Material Hospitalar				9.360,00	
3.3.90.30.36.00.00.00.00.01.0379 Material Hospitalar				54.724,94	
3.3.90.30.36.00.00.00.00.01.0834 Material Hospitalar				321.370,67	
3.3.90.30.36.00.00.00.00.03.0229 Material Hospitalar				18.710,00	
3.3.90.30.36.00.00.00.00.03.0379 Material Hospitalar				49.872,56	
3.3.90.30.36.00.00.00.00.03.0834 Material Hospitalar				117.427,90	
3.3.90.30.39.00.00.00.00.01.0002 Material para Manutenção de Veículos				10.689,19	
3.3.90.30.39.00.00.00.00.01.0229 Material para Manutenção de Veículos				15.667,88	
3.3.90.30.39.00.00.00.00.01.0360 Material para Manutenção de Veículos				1.356,00	
3.3.90.30.39.00.00.00.00.01.0834 Material para Manutenção de Veículos				30.055,49	
3.3.90.30.39.00.00.00.00.03.0834 Material para Manutenção de Veículos				32.849,00	
3.3.90.30.99.00.00.00.00.01.0002 Outros Materiais de Consumo				5.153,40	
3.3.90.30.99.00.00.00.00.01.0229 Outros Materiais de Consumo				16.815,00	
3.3.90.30.99.00.00.00.00.01.0379 Outros Materiais de Consumo				9.105,00	
3.3.90.30.99.00.00.00.00.03.0229 Outros Materiais de Consumo				288,00	
3.3.90.30.99.00.00.00.00.03.0379 Outros Materiais de Consumo				3.400,00	
3.3.90.30.99.00.00.00.00.03.0834 Outros Materiais de Consumo				5.255,99	

Entidade : FUNDO MUNICIPAL DE SAUDE DE IMBITUBA

Títulos	Autorizada R\$			Realizada R\$	Diferenças R\$
	Créditos Orçamentários e Suplementares	Créditos Especiais e Extraordinários	Total		
15 FUNDO MUNICIPAL DE SAÚDE	40.295.557,37	0,00	40.295.557,37	32.585.157,70	7.710.399,67
15.01 FUNDO MUNICIPAL DE SAÚDE	40.295.557,37	0,00	40.295.557,37	32.585.157,70	7.710.399,67
1501.10 Saúde	40.295.557,37	0,00	40.295.557,37	32.585.157,70	7.710.399,67
1501.10.301 Atenção Básica	29.317.227,37	0,00	29.317.227,37	23.202.561,08	6.114.666,29
15.01.10.301.0007 FAZENDO A DIFERENÇA NA SAÚDE DO IMBITUBENSE	29.317.227,37	0,00	29.317.227,37	23.202.561,08	6.114.666,29
15.01.10.301.0007.2.049 ATENÇÃO BÁSICA	27.057.227,37	0,00	27.057.227,37	23.102.581,08	3.954.646,29
3.3.90.32.00.00.00.00.00.01.0002 Material de Distribuicao Gratuita				866.910,72	
3.3.90.32.00.00.00.00.00.01.0229 Material de Distribuicao Gratuita				8.340,25	
3.3.90.32.00.00.00.00.00.01.0362 Material de Distribuicao Gratuita				18.644,58	
3.3.90.32.00.00.00.00.00.01.0379 Material de Distribuicao Gratuita				190,98	
3.3.90.32.00.00.00.00.00.01.0834 Material de Distribuicao Gratuita				246.719,58	
3.3.90.32.00.00.00.00.00.03.0229 Material de Distribuicao Gratuita				10.000,00	
3.3.90.32.00.00.00.00.00.03.0834 Material de Distribuicao Gratuita				352.341,59	
3.3.90.32.02.00.00.00.00.01.0002 Medicamentos				735.426,53	
3.3.90.32.02.00.00.00.00.01.0379 Medicamentos				190,98	
3.3.90.32.02.00.00.00.00.01.0834 Medicamentos				170.899,58	
3.3.90.32.02.00.00.00.00.03.0834 Medicamentos				310.368,78	
3.3.90.32.99.00.00.00.00.01.0002 Outros Materiais de Distribuição Gratuita				131.484,19	
3.3.90.32.99.00.00.00.00.01.0229 Outros Materiais de Distribuição Gratuita				8.340,25	
3.3.90.32.99.00.00.00.00.01.0362 Outros Materiais de Distribuição Gratuita				18.644,58	
3.3.90.32.99.00.00.00.00.01.0834 Outros Materiais de Distribuição Gratuita				75.820,00	
3.3.90.32.99.00.00.00.00.03.0229 Outros Materiais de Distribuição Gratuita				10.000,00	
3.3.90.32.99.00.00.00.00.03.0834 Outros Materiais de Distribuição Gratuita				41.972,81	
3.3.90.36.00.00.00.00.00.01.0002 Outros Servicos de Terceiros - Pessoa Fisica				188.348,55	
3.3.90.36.00.00.00.00.00.01.0360 Outros Servicos de Terceiros - Pessoa Fisica				223.398,84	
3.3.90.36.00.00.00.00.00.01.0379 Outros Servicos de Terceiros - Pessoa Fisica				77.500,00	
3.3.90.36.00.00.00.00.00.01.0834 Outros Servicos de Terceiros - Pessoa Fisica				2.775,00	
3.3.90.36.00.00.00.00.00.03.0379 Outros Servicos de Terceiros - Pessoa Fisica				5.987,43	
3.3.90.36.00.00.00.00.00.03.0834 Outros Servicos de Terceiros - Pessoa Fisica				59.970,00	
3.3.90.36.07.00.00.00.00.01.0002 Estagiários				101.808,55	
3.3.90.36.15.00.00.00.00.01.0002 Locação de Imóveis				84.000,00	
3.3.90.36.15.00.00.00.00.01.0360 Locação de Imóveis				223.398,84	
3.3.90.36.15.00.00.00.00.01.0379 Locação de Imóveis				77.500,00	
3.3.90.36.15.00.00.00.00.03.0379 Locação de Imóveis				2.712,43	
3.3.90.36.15.00.00.00.00.03.0834 Locação de Imóveis				54.000,00	

Entidade : FUNDO MUNICIPAL DE SAUDE DE IMBITUBA

Títulos	Autorizada R\$			Realizada R\$	Diferenças R\$
	Créditos Orçamentários e Suplementares	Créditos Especiais e Extraordinários	Total		
15 FUNDO MUNICIPAL DE SAÚDE	40.295.557,37	0,00	40.295.557,37	32.585.157,70	7.710.399,67
15.01 FUNDO MUNICIPAL DE SAÚDE	40.295.557,37	0,00	40.295.557,37	32.585.157,70	7.710.399,67
1501.10 Saúde	40.295.557,37	0,00	40.295.557,37	32.585.157,70	7.710.399,67
1501.10.301 Atenção Básica	29.317.227,37	0,00	29.317.227,37	23.202.561,08	6.114.666,29
15.01.10.301.0007 FAZENDO A DIFERENÇA NA SAÚDE DO IMBITUBENSE	29.317.227,37	0,00	29.317.227,37	23.202.561,08	6.114.666,29
15.01.10.301.0007.2.049 ATENÇÃO BÁSICA	27.057.227,37	0,00	27.057.227,37	23.102.581,08	3.954.646,29
3.3.90.36.18.00.00.00.00.01.0002 Manutenção e Conservação de Equipamentos				2.540,00	
3.3.90.36.18.00.00.00.00.03.0379 Manutenção e Conservação de Equipamentos				3.275,00	
3.3.90.36.18.00.00.00.00.03.0834 Manutenção e Conservação de Equipamentos				5.970,00	
3.3.90.36.25.00.00.00.00.01.0834 Serviços de Limpeza e Conservação				2.775,00	
3.3.90.39.00.00.00.00.00.01.0002 Outros Serviços de Terceiros - Pessoa Jurídica				135.790,09	
3.3.90.39.00.00.00.00.00.01.0229 Outros Serviços de Terceiros - Pessoa Jurídica				95.817,88	
3.3.90.39.00.00.00.00.00.01.0360 Outros Serviços de Terceiros - Pessoa Jurídica				136.595,72	
3.3.90.39.00.00.00.00.00.01.0363 Outros Serviços de Terceiros - Pessoa Jurídica				5.250,30	
3.3.90.39.00.00.00.00.00.01.0369 Outros Serviços de Terceiros - Pessoa Jurídica				3.702,52	
3.3.90.39.00.00.00.00.00.01.0379 Outros Serviços de Terceiros - Pessoa Jurídica				54.354,73	
3.3.90.39.00.00.00.00.00.01.0834 Outros Serviços de Terceiros - Pessoa Jurídica				39.496,13	
3.3.90.39.00.00.00.00.00.03.0379 Outros Serviços de Terceiros - Pessoa Jurídica				15.524,73	
3.3.90.39.00.00.00.00.00.03.0834 Outros Serviços de Terceiros - Pessoa Jurídica				144.480,89	
3.3.90.39.05.00.00.00.00.01.0002 Serviços Técnicos Profissionais				16.051,25	
3.3.90.39.05.00.00.00.00.01.0369 Serviços Técnicos Profissionais				3.222,52	
3.3.90.39.05.00.00.00.00.01.0379 Serviços Técnicos Profissionais				25.780,16	
3.3.90.39.05.00.00.00.00.03.0834 Serviços Técnicos Profissionais				12.890,08	
3.3.90.39.11.00.00.00.00.01.0360 Locação de Softwares				17.940,00	
3.3.90.39.11.00.00.00.00.01.0363 Locação de Softwares				3.960,00	
3.3.90.39.16.00.00.00.00.01.0229 Manutenção e Conservação de Bens Imóveis				55.491,72	
3.3.90.39.17.00.00.00.00.01.0002 Manutenção e Conservação de Máquinas e Equip				11.522,07	
3.3.90.39.17.00.00.00.00.01.0360 Manutenção e Conservação de Máquinas e Equip				12.585,00	
3.3.90.39.17.00.00.00.00.01.0369 Manutenção e Conservação de Máquinas e Equip				480,00	
3.3.90.39.17.00.00.00.00.03.0834 Manutenção e Conservação de Máquinas e Equip				10.110,00	
3.3.90.39.19.00.00.00.00.01.0002 Manutenção e Conservação de Veículos				24.319,60	
3.3.90.39.19.00.00.00.00.01.0229 Manutenção e Conservação de Veículos				14.027,73	
3.3.90.39.19.00.00.00.00.01.0834 Manutenção e Conservação de Veículos				9.040,44	
3.3.90.39.19.00.00.00.00.03.0834 Manutenção e Conservação de Veículos				12.006,43	
3.3.90.39.25.00.00.00.00.01.0002 Serviços de Instalação de Máquinas, Equip e Afins				680,00	

Entidade : FUNDO MUNICIPAL DE SAUDE DE IMBITUBA

Títulos	Autorizada R\$			Realizada R\$	Diferenças R\$
	Créditos Orçamentários e Suplementares	Créditos Especiais e Extraordinários	Total		
15 FUNDO MUNICIPAL DE SAÚDE	40.295.557,37	0,00	40.295.557,37	32.585.157,70	7.710.399,67
15.01 FUNDO MUNICIPAL DE SAÚDE	40.295.557,37	0,00	40.295.557,37	32.585.157,70	7.710.399,67
1501.10 Saúde	40.295.557,37	0,00	40.295.557,37	32.585.157,70	7.710.399,67
1501.10.301 Atenção Básica	29.317.227,37	0,00	29.317.227,37	23.202.561,08	6.114.666,29
15.01.10.301.0007 FAZENDO A DIFERENÇA NA SAÚDE DO IMBITUBENSE	29.317.227,37	0,00	29.317.227,37	23.202.561,08	6.114.666,29
15.01.10.301.0007.2.049 ATENÇÃO BÁSICA	27.057.227,37	0,00	27.057.227,37	23.102.581,08	3.954.646,29
3.3.90.39.25.00.00.00.00.01.0379 Serviços de Instalação de Máquinas, Equip e Afins				600,00	
3.3.90.39.43.00.00.00.00.01.0229 Serviços de Energia Elétrica				16.078,73	
3.3.90.39.43.00.00.00.00.01.0360 Serviços de Energia Elétrica				55.939,49	
3.3.90.39.43.00.00.00.00.01.0379 Serviços de Energia Elétrica				459,15	
3.3.90.39.43.00.00.00.00.01.0834 Serviços de Energia Elétrica				15.074,87	
3.3.90.39.43.00.00.00.00.03.0379 Serviços de Energia Elétrica				388,48	
3.3.90.39.43.00.00.00.00.03.0834 Serviços de Energia Elétrica				71.377,97	
3.3.90.39.50.00.00.00.00.01.0002 Serviços Médico-Hospitalar, Odontológico e Labor				15.874,00	
3.3.90.39.64.00.00.00.00.01.0360 Telefonia fixa e Móvel				1.950,52	
3.3.90.39.64.00.00.00.00.01.0379 Telefonia fixa e Móvel				499,65	
3.3.90.39.64.00.00.00.00.01.0834 Telefonia fixa e Móvel				524,96	
3.3.90.39.64.00.00.00.00.03.0834 Telefonia fixa e Móvel				3.244,31	
3.3.90.39.75.00.00.00.00.01.0002 Multas e Infrações de Trânsito				1.265,16	
3.3.90.39.77.00.00.00.00.01.0229 Vigilância Ostensiva/Monitorada				6.709,70	
3.3.90.39.77.00.00.00.00.01.0360 Vigilância Ostensiva/Monitorada				20.129,10	
3.3.90.39.77.00.00.00.00.01.0363 Vigilância Ostensiva/Monitorada				1.290,30	
3.3.90.39.77.00.00.00.00.01.0379 Vigilância Ostensiva/Monitorada				20.129,10	
3.3.90.39.77.00.00.00.00.01.0834 Vigilância Ostensiva/Monitorada				14.855,86	
3.3.90.39.77.00.00.00.00.03.0834 Vigilância Ostensiva/Monitorada				20.129,10	
3.3.90.39.81.00.00.00.00.01.0002 Serviços Bancários				12.417,59	
3.3.90.39.81.00.00.00.00.01.0360 Serviços Bancários				3.952,05	
3.3.90.39.81.00.00.00.00.01.0379 Serviços Bancários				257,17	
3.3.90.39.81.00.00.00.00.03.0379 Serviços Bancários				679,25	
3.3.90.39.99.00.00.00.00.01.0002 Outros Serviços de Terceiros - Pessoa Jurídica				53.660,42	
3.3.90.39.99.00.00.00.00.01.0229 Outros Serviços de Terceiros - Pessoa Jurídica				3.510,00	
3.3.90.39.99.00.00.00.00.01.0360 Outros Serviços de Terceiros - Pessoa Jurídica				24.099,56	
3.3.90.39.99.00.00.00.00.01.0379 Outros Serviços de Terceiros - Pessoa Jurídica				6.629,50	
3.3.90.39.99.00.00.00.00.03.0379 Outros Serviços de Terceiros - Pessoa Jurídica				14.457,00	
3.3.90.39.99.00.00.00.00.03.0834 Outros Serviços de Terceiros - Pessoa Jurídica				14.723,00	

Entidade : FUNDO MUNICIPAL DE SAUDE DE IMBITUBA

Títulos	Autorizada R\$			Realizada R\$	Diferenças R\$
	Créditos Orçamentários e Suplementares	Créditos Especiais e Extraordinários	Total		
15 FUNDO MUNICIPAL DE SAÚDE	40.295.557,37	0,00	40.295.557,37	32.585.157,70	7.710.399,67
15.01 FUNDO MUNICIPAL DE SAÚDE	40.295.557,37	0,00	40.295.557,37	32.585.157,70	7.710.399,67
1501.10 Saúde	40.295.557,37	0,00	40.295.557,37	32.585.157,70	7.710.399,67
1501.10.301 Atenção Básica	29.317.227,37	0,00	29.317.227,37	23.202.561,08	6.114.666,29
15.01.10.301.0007 FAZENDO A DIFERENÇA NA SAÚDE DO IMBITUBENSE	29.317.227,37	0,00	29.317.227,37	23.202.561,08	6.114.666,29
15.01.10.301.0007.2.049 ATENÇÃO BÁSICA	27.057.227,37	0,00	27.057.227,37	23.102.581,08	3.954.646,29
3.3.90.40.00.00.00.00.01.0002 Serv. de Tec. da Inf. e Comun.(TIC)-Pessoa Jur.				110.400,00	
3.3.90.40.00.00.00.00.01.0360 Serv. de Tec. da Inf. e Comun.(TIC)-Pessoa Jur.				39.069,85	
3.3.90.40.00.00.00.00.01.0363 Serv. de Tec. da Inf. e Comun.(TIC)-Pessoa Jur.				2.970,00	
3.3.90.40.00.00.00.00.01.0379 Serv. de Tec. da Inf. e Comun.(TIC)-Pessoa Jur.				30.340,00	
3.3.90.40.00.00.00.00.03.0379 Serv. de Tec. da Inf. e Comun.(TIC)-Pessoa Jur.				9.335,00	
3.3.90.40.00.00.00.00.03.0834 Serv. de Tec. da Inf. e Comun.(TIC)-Pessoa Jur.				59.849,95	
3.3.90.40.01.00.00.00.01.0002 Locação de equipamentos e softwares				86.400,00	
3.3.90.40.01.00.00.00.01.0363 Locação de equipamentos e softwares				2.970,00	
3.3.90.40.01.00.00.00.01.0379 Locação de equipamentos e softwares				5.940,00	
3.3.90.40.01.00.00.00.03.0379 Locação de equipamentos e softwares				4.455,00	
3.3.90.40.04.00.00.00.01.0360 Comunicação de dados				28.720,00	
3.3.90.40.04.00.00.00.01.0379 Comunicação de dados				24.400,00	
3.3.90.40.04.00.00.00.03.0379 Comunicação de dados				4.880,00	
3.3.90.40.12.00.00.00.01.0360 Serviços relacionados a computação em nuvem				10.349,85	
3.3.90.40.12.00.00.00.03.0834 Serviços relacionados a computação em nuvem				59.849,95	
3.3.90.40.99.00.00.00.01.0002 Outros serviços de tecn. da informação e comun.				24.000,00	
3.3.90.46.00.00.00.00.01.0002 Auxilio-Alimentacao				116.710,00	
3.3.90.46.00.00.00.00.01.0363 Auxilio-Alimentacao				1.200,00	
3.3.90.46.01.00.00.00.01.0002 Auxilio-Alimentação em Pecúnia				116.710,00	
3.3.90.46.01.00.00.00.01.0363 Auxilio-Alimentação em Pecúnia				1.200,00	
3.3.90.48.00.00.00.00.01.0002 Outros Auxilios Financeiros a Pessoas Físicas				32.620,00	
3.3.90.48.01.00.00.00.01.0002 Auxilio Financeiro a Pessoas Físicas				32.620,00	
3.3.91.00.00.00.00.00.01.0002 Aplicação Direta Decorrente de Op.entre Órgãos	15.000,00	0,00	15.000,00	8.432,17	6.567,83
3.3.91.00.00.00.00.00.01.0360 Aplicação Direta Decorrente de Op.entre Órgãos	15.000,00	0,00	15.000,00	14.987,01	12,99
3.3.91.39.00.00.00.00.01.0002 Outros Serviços de Terceiros - Pessoa Jurídica				8.432,17	
3.3.91.39.00.00.00.00.01.0360 Outros Serviços de Terceiros - Pessoa Jurídica				14.987,01	
3.3.91.39.44.00.00.00.01.0002 serviços de água e esgoto				8.432,17	
3.3.91.39.44.00.00.00.01.0360 serviços de água e esgoto				14.987,01	
4.4.90.00.00.00.00.00.01.0002 Aplicações Diretas	170.000,00	0,00	170.000,00	124.775,33	45.224,67

Entidade : FUNDO MUNICIPAL DE SAUDE DE IMBITUBA

Títulos	Autorizada R\$			Realizada R\$	Diferenças R\$
	Créditos Orçamentários e Suplementares	Créditos Especiais e Extraordinários	Total		
15 FUNDO MUNICIPAL DE SAÚDE	40.295.557,37	0,00	40.295.557,37	32.585.157,70	7.710.399,67
15.01 FUNDO MUNICIPAL DE SAÚDE	40.295.557,37	0,00	40.295.557,37	32.585.157,70	7.710.399,67
1501.10 Saúde	40.295.557,37	0,00	40.295.557,37	32.585.157,70	7.710.399,67
1501.10.301 Atenção Básica	29.317.227,37	0,00	29.317.227,37	23.202.561,08	6.114.666,29
15.01.10.301.0007 FAZENDO A DIFERENÇA NA SAÚDE DO IMBITUBENSE	29.317.227,37	0,00	29.317.227,37	23.202.561,08	6.114.666,29
15.01.10.301.0007.2.049 ATENÇÃO BÁSICA	27.057.227,37	0,00	27.057.227,37	23.102.581,08	3.954.646,29
4.4.90.00.00.00.00.00.00.01.0229 Aplicacoes Diretas	50.000,00	0,00	50.000,00	0,00	50.000,00
4.4.90.00.00.00.00.00.00.01.0360 Aplicacoes Diretas	25.000,00	0,00	25.000,00	1.095,00	23.905,00
4.4.90.00.00.00.00.00.00.01.0379 Aplicacoes Diretas	20.000,00	0,00	20.000,00	19.984,00	16,00
4.4.90.52.00.00.00.00.00.01.0002 Equipamentos e Material Permanente				124.775,33	
4.4.90.52.00.00.00.00.00.01.0360 Equipamentos e Material Permanente				1.095,00	
4.4.90.52.00.00.00.00.00.01.0379 Equipamentos e Material Permanente				19.984,00	
4.4.90.52.06.00.00.00.00.01.0360 Aparelhos e Equipamentos de Comunicação				1.095,00	
4.4.90.52.08.00.00.00.00.01.0002 Aparelhos, Equip, Utens Médico-Odont, Labor e Hosp				22.974,00	
4.4.90.52.08.00.00.00.00.01.0379 Aparelhos, Equip, Utens Médico-Odont, Labor e Hosp				14.458,00	
4.4.90.52.35.00.00.00.00.01.0002 Equipamentos de Processamento de Dados				89.380,00	
4.4.90.52.42.00.00.00.00.01.0002 Mobiliário em Geral				3.264,00	
4.4.90.52.42.00.00.00.00.01.0379 Mobiliário em Geral				5.526,00	
4.4.90.52.51.00.00.00.00.01.0002 Peças Não Incorporáveis a Imóveis				9.157,33	
1501.10.302 Assistência Hospitalar e Ambulatorial	8.758.330,00	0,00	8.758.330,00	7.634.716,48	1.123.613,52
15.01.10.302.0007 FAZENDO A DIFERENÇA NA SAÚDE DO IMBITUBENSE	8.758.330,00	0,00	8.758.330,00	7.634.716,48	1.123.613,52
15.01.10.302.0007.2.054 ASSISTÊNCIA AMBULATORIAL E HOSPITALAR	8.758.330,00	0,00	8.758.330,00	7.634.716,48	1.123.613,52
3.1.71.00.00.00.00.00.00.01.0002 Transf. a Consórcios Públicos	21.400,00	0,00	21.400,00	17.463,12	3.936,88
3.1.71.70.00.00.00.00.00.01.0002 Rateio pela Participação em Consórcio Público				17.463,12	
3.1.71.70.01.00.00.00.00.01.0002 Rateio pela Participação em Consórcio Público				17.463,12	
3.1.90.00.00.00.00.00.00.01.0002 Aplicacoes Diretas	262.900,00	0,00	262.900,00	227.531,40	35.368,60
3.1.90.00.00.00.00.00.00.01.0370 Aplicacoes Diretas	370.650,00	0,00	370.650,00	354.551,80	16.098,20
3.1.90.11.00.00.00.00.00.01.0002 Vencimentos e Vantagens Fixas - Pessoal Civil				216.656,77	
3.1.90.11.00.00.00.00.00.01.0370 Vencimentos e Vantagens Fixas - Pessoal Civil				292.530,17	
3.1.90.11.01.00.00.00.00.01.0002 vencimentos e salários				179.432,95	
3.1.90.11.01.00.00.00.00.01.0370 vencimentos e salários				292.530,17	
3.1.90.11.43.00.00.00.00.01.0002 13º salário				37.223,82	
3.1.90.13.00.00.00.00.00.01.0002 Obrigacoes Patronais				32,80	
3.1.90.13.02.00.00.00.00.01.0002 Contribuições Previdenciárias - INSS				32,80	



Entidade : FUNDO MUNICIPAL DE SAUDE DE IMBITUBA

Títulos	Autorizada R\$			Realizada R\$	Diferenças R\$
	Créditos Orçamentários e Suplementares	Créditos Especiais e Extraordinários	Total		
15 FUNDO MUNICIPAL DE SAÚDE	40.295.557,37	0,00	40.295.557,37	32.585.157,70	7.710.399,67
15.01 FUNDO MUNICIPAL DE SAÚDE	40.295.557,37	0,00	40.295.557,37	32.585.157,70	7.710.399,67
1501.10 Saúde	40.295.557,37	0,00	40.295.557,37	32.585.157,70	7.710.399,67
1501.10.302 Assistência Hospitalar e Ambulatorial	8.758.330,00	0,00	8.758.330,00	7.634.716,48	1.123.613,52
15.01.10.302.0007 FAZENDO A DIFERENÇA NA SAÚDE DO IMBITUBENSE	8.758.330,00	0,00	8.758.330,00	7.634.716,48	1.123.613,52
15.01.10.302.0007.2.054 ASSISTÊNCIA AMBULATORIAL E HOSPITALAR	8.758.330,00	0,00	8.758.330,00	7.634.716,48	1.123.613,52
3.1.90.16.00.00.00.00.01.0002 Outras Despesas Variáveis - Pessoal Civil				10.841,83	
3.1.90.16.00.00.00.00.01.0370 Outras Despesas Variáveis - Pessoal Civil				62.021,63	
3.1.90.16.44.00.00.00.01.0002 Serviços Extraordinários				10.841,83	
3.1.90.16.44.00.00.00.01.0370 Serviços Extraordinários				62.021,63	
3.3.50.00.00.00.00.00.01.0002 Transferencias a Instituicoes Privadas sem Fins Lu	2.580.000,00	0,00	2.580.000,00	2.531.857,87	48.142,13
3.3.50.43.00.00.00.00.01.0002 Subvencoes Sociais				2.531.857,87	
3.3.50.43.99.00.00.00.01.0002 Outras Subvenções Sociais				2.531.857,87	
3.3.71.00.00.00.00.00.01.0002 Transferências a Consórcios Públicos	300.380,00	0,00	300.380,00	299.250,08	1.129,92
3.3.71.70.00.00.00.00.01.0002 RATEIO PELA PARTICIPAÇÃO EM CONSÓRCIO PÚBLICO				299.250,08	
3.3.71.70.01.00.00.00.01.0002 Participação em Consórcio Público				299.250,08	
3.3.90.00.00.00.00.00.01.0002 Aplicacoes Diretas	1.300.000,00	0,00	1.300.000,00	1.266.208,40	33.791,60
3.3.90.00.00.00.00.00.01.0193 Aplicacoes Diretas	50.000,00	0,00	50.000,00	39.134,04	10.865,96
3.3.90.00.00.00.00.00.01.0370 Aplicacoes Diretas	3.000.000,00	0,00	3.000.000,00	2.898.078,36	101.921,64
3.3.90.00.00.00.00.00.01.0822 Aplicacoes Diretas	63.000,00	0,00	63.000,00	0,00	63.000,00
3.3.90.00.00.00.00.00.01.0834 Aplicacoes Diretas	400.000,00	0,00	400.000,00	0,00	400.000,00
3.3.90.00.00.00.00.00.03.0370 Aplicacoes Diretas	390.000,00	0,00	390.000,00	0,00	390.000,00
3.3.90.14.00.00.00.00.01.0002 Diarias - Civil				212.150,00	
3.3.90.14.00.00.00.00.01.0370 Diarias - Civil				116.450,00	
3.3.90.14.14.00.00.00.01.0002 Diárias no País - Civil				212.150,00	
3.3.90.14.14.00.00.00.01.0370 Diárias no País - Civil				116.450,00	
3.3.90.30.00.00.00.00.01.0002 Material de Consumo				34.114,57	
3.3.90.30.00.00.00.00.01.0193 Material de Consumo				11.990,14	
3.3.90.30.00.00.00.00.01.0370 Material de Consumo				927.014,84	
3.3.90.30.01.00.00.00.01.0002 Combustíveis e Lubrificantes Automotivos				11.218,22	
3.3.90.30.01.00.00.00.01.0370 Combustíveis e Lubrificantes Automotivos				586.274,20	
3.3.90.30.04.00.00.00.01.0370 Gás Engarrafado				85,50	
3.3.90.30.07.00.00.00.01.0002 Gêneros de Alimentação				673,50	
3.3.90.30.07.00.00.00.01.0370 Gêneros de Alimentação				18.179,01	
3.3.90.30.10.00.00.00.01.0193 Material Odontológico				10.509,25	

Entidade : FUNDO MUNICIPAL DE SAUDE DE IMBITUBA

Títulos	Autorizada R\$			Realizada R\$	Diferenças R\$
	Créditos Orçamentários e Suplementares	Créditos Especiais e Extraordinários	Total		
15 FUNDO MUNICIPAL DE SAÚDE	40.295.557,37	0,00	40.295.557,37	32.585.157,70	7.710.399,67
15.01 FUNDO MUNICIPAL DE SAÚDE	40.295.557,37	0,00	40.295.557,37	32.585.157,70	7.710.399,67
1501.10 Saúde	40.295.557,37	0,00	40.295.557,37	32.585.157,70	7.710.399,67
1501.10.302 Assistência Hospitalar e Ambulatorial	8.758.330,00	0,00	8.758.330,00	7.634.716,48	1.123.613,52
15.01.10.302.0007 FAZENDO A DIFERENÇA NA SAÚDE DO IMBITUBENSE	8.758.330,00	0,00	8.758.330,00	7.634.716,48	1.123.613,52
15.01.10.302.0007.2.054 ASSISTÊNCIA AMBULATORIAL E HOSPITALAR	8.758.330,00	0,00	8.758.330,00	7.634.716,48	1.123.613,52
3.3.90.30.23.00.00.00.00.01.0370 Uniformes, Tecidos e Aviamentos				6.533,57	
3.3.90.30.25.00.00.00.00.01.0002 Material para Manutenção de Bens Móveis				2.360,00	
3.3.90.30.25.00.00.00.00.01.0193 Material para Manutenção de Bens Móveis				1.480,89	
3.3.90.30.25.00.00.00.00.01.0370 Material para Manutenção de Bens Móveis				225,00	
3.3.90.30.26.00.00.00.00.01.0002 Material Elétrico e Eletrônico				7.898,00	
3.3.90.30.39.00.00.00.00.01.0002 Material para Manutenção de Veículos				10.519,63	
3.3.90.30.39.00.00.00.00.01.0370 Material para Manutenção de Veículos				290.931,56	
3.3.90.30.99.00.00.00.00.01.0002 Outros Materiais de Consumo				1.445,22	
3.3.90.30.99.00.00.00.00.01.0370 Outros Materiais de Consumo				24.786,00	
3.3.90.32.00.00.00.00.00.01.0002 Material de Distribuicao Gratuita				212.371,55	
3.3.90.32.00.00.00.00.00.01.0193 Material de Distribuicao Gratuita				4.032,00	
3.3.90.32.00.00.00.00.00.01.0370 Material de Distribuicao Gratuita				272.792,80	
3.3.90.32.02.00.00.00.00.01.0002 Medicamentos				158.666,07	
3.3.90.32.02.00.00.00.00.01.0370 Medicamentos				154.489,80	
3.3.90.32.99.00.00.00.00.01.0002 Outros Materiais de Distribuição Gratuita				53.705,48	
3.3.90.32.99.00.00.00.00.01.0193 Outros Materiais de Distribuição Gratuita				4.032,00	
3.3.90.32.99.00.00.00.00.01.0370 Outros Materiais de Distribuição Gratuita				118.303,00	
3.3.90.36.00.00.00.00.00.01.0002 Outros Servicos de Terceiros - Pessoa Fisica				119.967,83	
3.3.90.36.00.00.00.00.00.01.0370 Outros Servicos de Terceiros - Pessoa Fisica				155,00	
3.3.90.36.15.00.00.00.00.01.0002 Locação de Imóveis				112.427,83	
3.3.90.36.18.00.00.00.00.01.0002 Manutenção e Conservação de Equipamentos				1.860,00	
3.3.90.36.18.00.00.00.00.01.0370 Manutenção e Conservação de Equipamentos				155,00	
3.3.90.36.30.00.00.00.00.01.0002 Serviços Médicos e Odontológicos				880,00	
3.3.90.36.99.00.00.00.00.01.0002 Outros Serviços de Terceiros - Pessoa Fisica				4.800,00	
3.3.90.37.00.00.00.00.00.01.0002 Locacao de Mao-de-obra				1.100,00	
3.3.90.37.02.00.00.00.00.01.0002 Limpeza e Conservação				1.100,00	
3.3.90.39.00.00.00.00.00.01.0002 Outros Servicos de Terceiros - Pessoa Juridica				667.982,10	
3.3.90.39.00.00.00.00.00.01.0193 Outros Servicos de Terceiros - Pessoa Juridica				23.111,90	
3.3.90.39.00.00.00.00.00.01.0370 Outros Servicos de Terceiros - Pessoa Juridica				1.581.665,72	

Entidade : FUNDO MUNICIPAL DE SAUDE DE IMBITUBA

Títulos	Autorizada R\$			Realizada R\$	Diferenças R\$
	Créditos Orçamentários e Suplementares	Créditos Especiais e Extraordinários	Total		
15 FUNDO MUNICIPAL DE SAÚDE	40.295.557,37	0,00	40.295.557,37	32.585.157,70	7.710.399,67
15.01 FUNDO MUNICIPAL DE SAÚDE	40.295.557,37	0,00	40.295.557,37	32.585.157,70	7.710.399,67
1501.10 Saúde	40.295.557,37	0,00	40.295.557,37	32.585.157,70	7.710.399,67
1501.10.302 Assistência Hospitalar e Ambulatorial	8.758.330,00	0,00	8.758.330,00	7.634.716,48	1.123.613,52
15.01.10.302.0007 FAZENDO A DIFERENÇA NA SAÚDE DO IMBITUBENSE	8.758.330,00	0,00	8.758.330,00	7.634.716,48	1.123.613,52
15.01.10.302.0007.2.054 ASSISTÊNCIA AMBULATORIAL E HOSPITALAR	8.758.330,00	0,00	8.758.330,00	7.634.716,48	1.123.613,52
3.3.90.39.05.00.00.00.00.01.0002 Serviços Técnicos Profissionais				2.071,68	
3.3.90.39.05.00.00.00.00.01.0193 Serviços Técnicos Profissionais				4.143,24	
3.3.90.39.12.00.00.00.00.01.0002 Locação de Máquinas e Equipamentos				6.758,67	
3.3.90.39.12.00.00.00.00.01.0370 Locação de Máquinas e Equipamentos				42.426,18	
3.3.90.39.17.00.00.00.00.01.0002 Manutenção e Conservação de Máquinas e Equip				3.054,00	
3.3.90.39.17.00.00.00.00.01.0193 Manutenção e Conservação de Máquinas e Equip				18.937,31	
3.3.90.39.19.00.00.00.00.01.0002 Manutenção e Conservação de Veículos				2.420,28	
3.3.90.39.19.00.00.00.00.01.0370 Manutenção e Conservação de Veículos				93.469,57	
3.3.90.39.27.00.00.00.00.01.0002 Locação de Veículos Para Locomoção				251.359,00	
3.3.90.39.27.00.00.00.00.01.0370 Locação de Veículos Para Locomoção				97.011,74	
3.3.90.39.28.00.00.00.00.01.0002 Coleta de Lixo e Demais Resíduos				23.090,56	
3.3.90.39.41.00.00.00.00.01.0002 Fornecimento de Alimentação				7.650,00	
3.3.90.39.43.00.00.00.00.01.0002 Serviços de Energia Elétrica				16.994,25	
3.3.90.39.43.00.00.00.00.01.0370 Serviços de Energia Elétrica				7.469,13	
3.3.90.39.50.00.00.00.00.01.0002 Serviços Médico-Hospitalar, Odontológico e Labor				154.125,36	
3.3.90.39.50.00.00.00.00.01.0370 Serviços Médico-Hospitalar, Odontológico e Labor				1.337.448,15	
3.3.90.39.63.00.00.00.00.01.0002 Serviços Gráficos e Editoriais				2.267,40	
3.3.90.39.64.00.00.00.00.01.0002 Telefonia fixa e Móvel				105.436,11	
3.3.90.39.64.00.00.00.00.01.0370 Telefonia fixa e Móvel				3.433,55	
3.3.90.39.69.00.00.00.00.01.0002 seguros em Geral				13.965,62	
3.3.90.39.75.00.00.00.00.01.0002 Multas e Infrações de Trânsito				7.927,18	
3.3.90.39.77.00.00.00.00.01.0002 Vigilância Ostensiva/Monitorada				14.469,54	
3.3.90.39.80.00.00.00.00.01.0002 Hospedagens				2.907,00	
3.3.90.39.81.00.00.00.00.01.0193 Serviços Bancários				31,35	
3.3.90.39.96.00.00.00.00.01.0002 Outros Serviços de Terc Pessoa Jur - Pagto Antec				150,00	
3.3.90.39.99.00.00.00.00.01.0002 Outros Serviços de Terceiros - Pessoa Jurídica				53.335,45	
3.3.90.39.99.00.00.00.00.01.0370 Outros Serviços de Terceiros - Pessoa Jurídica				407,40	
3.3.90.40.00.00.00.00.00.01.0002 Serv. de Tec. da Inf. e Comun.(TIC)-Pessoa Jur.				13.398,51	
3.3.90.40.01.00.00.00.00.01.0002 Locação de equipamentos e softwares				13.398,51	

Entidade : FUNDO MUNICIPAL DE SAUDE DE IMBITUBA

Títulos	Autorizada R\$			Realizada R\$	Diferenças R\$
	Créditos Orçamentários e Suplementares	Créditos Especiais e Extraordinários	Total		
15 FUNDO MUNICIPAL DE SAÚDE	40.295.557,37	0,00	40.295.557,37	32.585.157,70	7.710.399,67
15.01 FUNDO MUNICIPAL DE SAÚDE	40.295.557,37	0,00	40.295.557,37	32.585.157,70	7.710.399,67
1501.10 Saúde	40.295.557,37	0,00	40.295.557,37	32.585.157,70	7.710.399,67
1501.10.302 Assistência Hospitalar e Ambulatorial	8.758.330,00	0,00	8.758.330,00	7.634.716,48	1.123.613,52
15.01.10.302.0007 FAZENDO A DIFERENÇA NA SAÚDE DO IMBITUBENSE	8.758.330,00	0,00	8.758.330,00	7.634.716,48	1.123.613,52
15.01.10.302.0007.2.054 ASSISTÊNCIA AMBULATORIAL E HOSPITALAR	8.758.330,00	0,00	8.758.330,00	7.634.716,48	1.123.613,52
3.3.90.47.00.00.00.00.00.01.0002 Obrigações Tributárias e Contributivas				5.123,84	
3.3.90.47.10.00.00.00.00.01.0002 Taxas				3.827,84	
3.3.90.47.18.00.00.00.00.01.0002 Contrib. Previdenciária S/ Serviços de Terc - PF				1.296,00	
3.3.91.00.00.00.00.00.00.01.0370 Aplicação Direta Decorrente de Op.entre Órgãos	10.000,00	0,00	10.000,00	641,41	9.358,59
3.3.91.39.00.00.00.00.00.01.0370 Outros Serviços de Terceiros - Pessoa Jurídica				641,41	
3.3.91.39.44.00.00.00.00.01.0370 serviços de água e esgoto				641,41	
4.4.90.00.00.00.00.00.00.01.0370 Aplicacoes Diretas	10.000,00	0,00	10.000,00	0,00	10.000,00
1501.10.303 Suporte Profilático e Terapêutico	1.077.000,00	0,00	1.077.000,00	945.633,16	131.366,84
15.01.10.303.0007 FAZENDO A DIFERENÇA NA SAÚDE DO IMBITUBENSE	1.077.000,00	0,00	1.077.000,00	945.633,16	131.366,84
15.01.10.303.0007.2.050 ASSISTÊNCIA FARMACÊUTICA	1.077.000,00	0,00	1.077.000,00	945.633,16	131.366,84
3.3.90.00.00.00.00.00.00.01.0002 Aplicacoes Diretas	600.000,00	0,00	600.000,00	593.941,15	6.058,85
3.3.90.00.00.00.00.00.00.01.0364 Aplicacoes Diretas	226.000,00	0,00	226.000,00	146.116,56	79.883,44
3.3.90.00.00.00.00.00.00.01.0377 Aplicacoes Diretas	195.000,00	0,00	195.000,00	155.711,79	39.288,21
3.3.90.00.00.00.00.00.00.03.0364 Aplicacoes Diretas	27.000,00	0,00	27.000,00	23.583,02	3.416,98
3.3.90.00.00.00.00.00.00.03.0377 Aplicacoes Diretas	29.000,00	0,00	29.000,00	26.280,64	2.719,36
3.3.90.32.00.00.00.00.00.01.0002 Material de Distribuicao Gratuita				593.941,15	
3.3.90.32.00.00.00.00.00.01.0364 Material de Distribuicao Gratuita				146.116,56	
3.3.90.32.00.00.00.00.00.01.0377 Material de Distribuicao Gratuita				155.619,90	
3.3.90.32.00.00.00.00.00.03.0364 Material de Distribuicao Gratuita				23.583,02	
3.3.90.32.00.00.00.00.00.03.0377 Material de Distribuicao Gratuita				26.280,64	
3.3.90.32.02.00.00.00.00.01.0002 Medicamentos				593.941,15	
3.3.90.32.02.00.00.00.00.01.0364 Medicamentos				146.116,56	
3.3.90.32.02.00.00.00.00.01.0377 Medicamentos				155.619,90	
3.3.90.32.02.00.00.00.00.03.0364 Medicamentos				23.583,02	
3.3.90.32.02.00.00.00.00.03.0377 Medicamentos				26.280,64	
3.3.90.39.00.00.00.00.00.01.0377 Outros Servicos de Terceiros - Pessoa Jurídica				91,89	
3.3.90.39.81.00.00.00.00.01.0377 Serviços Bancários				91,89	

Entidade : FUNDO MUNICIPAL DE SAUDE DE IMBITUBA

Títulos	Autorizada R\$			Realizada R\$	Diferenças R\$
	Créditos Orçamentários e Suplementares	Créditos Especiais e Extraordinários	Total		
15 FUNDO MUNICIPAL DE SAÚDE	40.295.557,37	0,00	40.295.557,37	32.585.157,70	7.710.399,67
15.01 FUNDO MUNICIPAL DE SAÚDE	40.295.557,37	0,00	40.295.557,37	32.585.157,70	7.710.399,67
1501.10 Saúde	40.295.557,37	0,00	40.295.557,37	32.585.157,70	7.710.399,67
1501.10.304 Vigilância Sanitária	859.000,00	0,00	859.000,00	790.035,52	68.964,48
15.01.10.304.0007 FAZENDO A DIFERENÇA NA SAÚDE DO IMBITUBENSE	859.000,00	0,00	859.000,00	790.035,52	68.964,48
15.01.10.304.0007.2.053 VIGILÂNCIA EM SAUDE - VIGILÂNCIA SANITÁRIA	859.000,00	0,00	859.000,00	790.035,52	68.964,48
3.1.90.00.00.00.00.00.01.0002 Aplicacoes Diretas	314.000,00	0,00	314.000,00	313.129,62	870,38
3.1.90.11.00.00.00.00.01.0002 Vencimentos e Vantagens Fixas - Pessoal Civil				295.790,37	
3.1.90.11.01.00.00.00.01.0002 vencimentos e salários				274.966,63	
3.1.90.11.43.00.00.00.01.0002 13º salário				20.823,74	
3.1.90.13.00.00.00.00.01.0002 Obrigacoes Patronais				196,80	
3.1.90.13.02.00.00.00.01.0002 Contribuições Previdenciárias - INSS				196,80	
3.1.90.16.00.00.00.00.01.0002 Outras Despesas Variaveis - Pessoal Civil				17.142,45	
3.1.90.16.44.00.00.00.01.0002 Serviços Extraordinários				17.142,45	
3.3.90.00.00.00.00.00.01.0002 Aplicacoes Diretas	300.000,00	0,00	300.000,00	299.742,22	257,78
3.3.90.00.00.00.00.01.0365 Aplicacoes Diretas	205.000,00	0,00	205.000,00	168.714,03	36.285,97
3.3.90.14.00.00.00.00.01.0002 Diárias - Civil				300,00	
3.3.90.14.00.00.00.01.0365 Diárias - Civil				5.420,00	
3.3.90.14.14.00.00.00.01.0002 Diárias no País - Civil				300,00	
3.3.90.14.14.00.00.00.01.0365 Diárias no País - Civil				5.420,00	
3.3.90.30.00.00.00.00.01.0002 Material de Consumo				85.105,63	
3.3.90.30.00.00.00.01.0365 Material de Consumo				92.922,60	
3.3.90.30.01.00.00.00.01.0365 Combustíveis e Lubrificantes Automotivos				51.188,22	
3.3.90.30.04.00.00.00.01.0365 Gás Engarrafado				105,00	
3.3.90.30.07.00.00.00.01.0365 Gêneros de Alimentação				8.157,90	
3.3.90.30.14.00.00.00.01.0002 Material Educativo e Esportivo				6.440,00	
3.3.90.30.18.00.00.00.01.0002 Materiais e Medicamentos p/Usos Veterinário				16.504,60	
3.3.90.30.23.00.00.00.01.0365 Uniformes, Tecidos e Aviamentos				2.433,94	
3.3.90.30.24.00.00.00.01.0002 Material para Manutenção de Bens Imóveis				53.605,40	
3.3.90.30.28.00.00.00.01.0365 Material de Proteção e Segurança				2.750,00	
3.3.90.30.39.00.00.00.01.0002 Material para Manutenção de Veículos				702,58	
3.3.90.30.39.00.00.00.01.0365 Material para Manutenção de Veículos				26.715,64	
3.3.90.30.99.00.00.00.01.0002 Outros Materiais de Consumo				7.853,05	
3.3.90.30.99.00.00.00.01.0365 Outros Materiais de Consumo				1.571,90	
3.3.90.36.00.00.00.00.01.0002 Outros Serviços de Terceiros - Pessoa Física				95.936,32	

Entidade : FUNDO MUNICIPAL DE SAUDE DE IMBITUBA

Títulos	Autorizada R\$			Realizada R\$	Diferenças R\$
	Créditos Orçamentários e Suplementares	Créditos Especiais e Extraordinários	Total		
15 FUNDO MUNICIPAL DE SAÚDE	40.295.557,37	0,00	40.295.557,37	32.585.157,70	7.710.399,67
15.01 FUNDO MUNICIPAL DE SAÚDE	40.295.557,37	0,00	40.295.557,37	32.585.157,70	7.710.399,67
1501.10 Saúde	40.295.557,37	0,00	40.295.557,37	32.585.157,70	7.710.399,67
1501.10.304 Vigilância Sanitária	859.000,00	0,00	859.000,00	790.035,52	68.964,48
15.01.10.304.0007 FAZENDO A DIFERENÇA NA SAÚDE DO IMBITUBENSE	859.000,00	0,00	859.000,00	790.035,52	68.964,48
15.01.10.304.0007.2.053 VIGILÂNCIA EM SAUDE - VIGILÂNCIA SANITÁRIA	859.000,00	0,00	859.000,00	790.035,52	68.964,48
3.3.90.36.00.00.00.00.01.0365 Outros Serviços de Terceiros - Pessoa Física				350,00	
3.3.90.36.15.00.00.00.01.0002 Locação de Imóveis				95.600,32	
3.3.90.36.25.00.00.00.01.0365 Serviços de Limpeza e Conservação				350,00	
3.3.90.36.96.00.00.00.01.0002 Outros Serviços de Terc-Pessoa Física-Pagto Antec				336,00	
3.3.90.39.00.00.00.00.01.0002 Outros Serviços de Terceiros - Pessoa Jurídica				115.900,27	
3.3.90.39.00.00.00.00.01.0365 Outros Serviços de Terceiros - Pessoa Jurídica				70.021,43	
3.3.90.39.16.00.00.00.01.0002 Manutenção e Conservação de Bens Imóveis				36.053,00	
3.3.90.39.19.00.00.00.01.0002 Manutenção e Conservação de Veículos				50,00	
3.3.90.39.19.00.00.00.01.0365 Manutenção e Conservação de Veículos				15.807,99	
3.3.90.39.28.00.00.00.01.0002 Coleta de Lixo e Demais Resíduos				46.380,00	
3.3.90.39.28.00.00.00.01.0365 Coleta de Lixo e Demais Resíduos				27.920,00	
3.3.90.39.43.00.00.00.01.0002 Serviços de Energia Elétrica				1.391,04	
3.3.90.39.43.00.00.00.01.0365 Serviços de Energia Elétrica				8.238,58	
3.3.90.39.48.00.00.00.01.0365 Serviços de Seleção e Treinamento				1.660,00	
3.3.90.39.81.00.00.00.01.0002 Serviços Bancários				5.272,80	
3.3.90.39.96.00.00.00.01.0002 Outros Serviços de Terc Pessoa Jur - Pagto Antec				1.656,77	
3.3.90.39.99.00.00.00.01.0002 Outros Serviços de Terceiros - Pessoa Jurídica				25.096,66	
3.3.90.39.99.00.00.00.01.0365 Outros Serviços de Terceiros - Pessoa Jurídica				16.394,86	
3.3.90.46.00.00.00.00.01.0002 Auxilio-Alimentacao				2.500,00	
3.3.90.46.01.00.00.00.01.0002 Auxilio-Alimentação em Pecúnia				2.500,00	
3.3.91.00.00.00.00.00.01.0365 Aplicação Direta Decorrente de Op.entre Órgãos	10.000,00	0,00	10.000,00	1.125,22	8.874,78
3.3.91.39.00.00.00.00.01.0365 Outros Serviços de Terceiros - Pessoa Jurídica				1.125,22	
3.3.91.39.44.00.00.00.01.0365 serviços de água e esgoto				1.125,22	
4.4.90.00.00.00.00.00.01.0002 Aplicacoes Diretas	10.000,00	0,00	10.000,00	7.324,43	2.675,57
4.4.90.00.00.00.00.00.01.0365 Aplicacoes Diretas	20.000,00	0,00	20.000,00	0,00	20.000,00
4.4.90.52.00.00.00.00.01.0002 Equipamentos e Material Permanente				7.324,43	
4.4.90.52.42.00.00.00.01.0002 Mobiliário em Geral				2.900,00	
4.4.90.52.51.00.00.00.01.0002 Peças Não Incorporáveis a Imóveis				1.700,93	
4.4.90.52.99.00.00.00.01.0002 Outros Equipamentos e Material Permanente				2.723,50	

Entidade : FUNDO MUNICIPAL DE SAUDE DE IMBITUBA

Títulos	Autorizada R\$			Realizada R\$	Diferenças R\$
	Créditos Orçamentários e Suplementares	Créditos Especiais e Extraordinários	Total		
15 FUNDO MUNICIPAL DE SAÚDE	40.295.557,37	0,00	40.295.557,37	32.585.157,70	7.710.399,67
15.01 FUNDO MUNICIPAL DE SAÚDE	40.295.557,37	0,00	40.295.557,37	32.585.157,70	7.710.399,67
1501.10 Saúde	40.295.557,37	0,00	40.295.557,37	32.585.157,70	7.710.399,67
1501.10.305 Vigilância Epidemiológica	92.000,00	0,00	92.000,00	12.211,46	79.788,54
15.01.10.305.0007 FAZENDO A DIFERENÇA NA SAÚDE DO IMBITUBENSE	92.000,00	0,00	92.000,00	12.211,46	79.788,54
15.01.10.305.0007.2.052 VIGILÂNCIA EM SAUDE - VIGILÂNCIA EPIDEMIOLÓGICA	92.000,00	0,00	92.000,00	12.211,46	79.788,54
3.3.90.00.00.00.00.00.01.0367 Aplicacoes Diretas	82.000,00	0,00	82.000,00	12.211,46	69.788,54
3.3.90.14.00.00.00.00.01.0367 Diárias - Civil				155,00	
3.3.90.14.14.00.00.00.01.0367 Diárias no País - Civil				155,00	
3.3.90.30.00.00.00.00.01.0367 Material de Consumo				1.256,46	
3.3.90.30.23.00.00.00.01.0367 Uniformes, Tecidos e Aviamentos				1.256,46	
3.3.90.32.00.00.00.00.01.0367 Material de Distribuicao Gratuita				10.800,00	
3.3.90.32.99.00.00.00.01.0367 Outros Materiais de Distribuição Gratuita				10.800,00	
4.4.90.00.00.00.00.00.01.0367 Aplicacoes Diretas	10.000,00	0,00	10.000,00	0,00	10.000,00
1501.10.306 Alimentação e Nutrição	192.000,00	0,00	192.000,00	0,00	192.000,00
15.01.10.306.0007 FAZENDO A DIFERENÇA NA SAÚDE DO IMBITUBENSE	192.000,00	0,00	192.000,00	0,00	192.000,00
15.01.10.306.0007.2.051 GESTÃO DO SUS	192.000,00	0,00	192.000,00	0,00	192.000,00
3.3.90.00.00.00.00.00.01.0197 Aplicacoes Diretas	144.000,00	0,00	144.000,00	0,00	144.000,00
4.4.90.00.00.00.00.00.01.0197 Aplicacoes Diretas	48.000,00	0,00	48.000,00	0,00	48.000,00
Total por Entidade:	40.295.557,37	0,00	40.295.557,37	32.585.157,70	7.710.399,67

Entidade : CAMARA DE VEREADORES DE IMBITUBA

Títulos	Autorizada R\$			Realizada R\$	Diferenças R\$
	Créditos Orçamentários e Suplementares	Créditos Especiais e Extraordinários	Total		
01 CÂMARA MUNICIPAL DE VEREADORES	5.825.000,00	0,00	5.825.000,00	4.864.075,66	960.924,34
01.01 CÂMARA MUNICIPAL DE VEREADORES	5.825.000,00	0,00	5.825.000,00	4.864.075,66	960.924,34
0101.01 Legislativa	5.825.000,00	0,00	5.825.000,00	4.864.075,66	960.924,34
0101.01.031 Ação Legislativa	5.825.000,00	0,00	5.825.000,00	4.864.075,66	960.924,34
01.01.01.031.0001 PROCESSO LEGISLATIVO	5.825.000,00	0,00	5.825.000,00	4.864.075,66	960.924,34
01.01.01.031.0001.1.001 AMPLIAÇÃO E REFORMA DA SEDE DA CÂMARA	175.000,00	0,00	175.000,00	0,00	175.000,00
4.4.90.00.00.00.00.00.01.0000 Aplicacoes Diretas	175.000,00	0,00	175.000,00	0,00	175.000,00
01.01.01.031.0001.2.001 AMPLIAÇÃO E REFORMA DA SEDE DA CÂMARA	5.650.000,00	0,00	5.650.000,00	4.864.075,66	785.924,34
3.1.90.00.00.00.00.00.01.0000 Aplicacoes Diretas	4.225.000,00	0,00	4.225.000,00	3.878.770,31	346.229,69
3.1.90.01.00.00.00.00.01.0000 Aposentadorias e Reformas				222.611,09	
3.1.90.01.01.00.00.00.01.0000 Proventos - Pessoal Civil				205.487,16	
3.1.90.01.06.00.00.00.01.0000 13º salário - Pessoal Civil				17.123,93	
3.1.90.11.00.00.00.00.01.0000 Vencimentos e Vantagens Fixas - Pessoal Civil				2.872.911,82	
3.1.90.11.01.00.00.00.01.0000 vencimentos e salários				2.332.434,47	
3.1.90.11.31.00.00.00.01.0000 gratificação por exercício de cargos				55.866,67	
3.1.90.11.33.00.00.00.01.0000 gratificação por exercício de funções				114.400,02	
3.1.90.11.37.00.00.00.01.0000 gratificação por tempo de serviço				153.426,56	
3.1.90.11.43.00.00.00.01.0000 13º salário				216.784,10	
3.1.90.13.00.00.00.00.01.0000 Obrigacoes Patronais				750.050,63	
3.1.90.13.01.00.00.00.01.0000 FGTS				156.506,02	
3.1.90.13.02.00.00.00.01.0000 Contribuições Previdenciárias - INSS				593.544,61	
3.1.90.94.00.00.00.00.01.0000 Indenizacoes Restituicoes Trabalhistas				33.196,77	
3.1.90.94.07.00.00.00.01.0000 Indenização por Demissão de Servidor ou Empregado				33.196,77	
3.3.90.00.00.00.00.00.01.0000 Aplicacoes Diretas	1.350.000,00	0,00	1.350.000,00	961.729,14	388.270,86
3.3.90.14.00.00.00.00.01.0000 Diarias - Civil				9.953,20	
3.3.90.14.14.00.00.00.01.0000 Diárias no País - Civil				9.953,20	
3.3.90.30.00.00.00.00.01.0000 Material de Consumo				42.417,70	
3.3.90.30.01.00.00.00.01.0000 Combustíveis e Lubrificantes Automotivos				7.909,90	
3.3.90.30.04.00.00.00.01.0000 Gás Engarrafado				650,00	
3.3.90.30.07.00.00.00.01.0000 Gêneros de Alimentação				5.542,00	
3.3.90.30.15.00.00.00.01.0000 Material para Festividades e Homenagens				3.190,00	
3.3.90.30.16.00.00.00.01.0000 Material de Expediente				5.483,40	
3.3.90.30.17.00.00.00.01.0000 Material de Processamento de Dados				1.355,00	
3.3.90.30.21.00.00.00.01.0000 Material de Copa e Cozinha				1.027,54	

Entidade : CAMARA DE VEREADORES DE IMBITUBA

Títulos	Autorizada R\$			Realizada R\$	Diferenças R\$
	Créditos Orçamentários e Suplementares	Créditos Especiais e Extraordinários	Total		
01 CÂMARA MUNICIPAL DE VEREADORES	5.825.000,00	0,00	5.825.000,00	4.864.075,66	960.924,34
01.01 CÂMARA MUNICIPAL DE VEREADORES	5.825.000,00	0,00	5.825.000,00	4.864.075,66	960.924,34
0101.01 Legislativa	5.825.000,00	0,00	5.825.000,00	4.864.075,66	960.924,34
0101.01.031 Ação Legislativa	5.825.000,00	0,00	5.825.000,00	4.864.075,66	960.924,34
01.01.01.031.0001 PROCESSO LEGISLATIVO	5.825.000,00	0,00	5.825.000,00	4.864.075,66	960.924,34
01.01.01.031.0001.2.001 AMPLIAÇÃO E REFORMA DA SEDE DA CÂMARA	5.650.000,00	0,00	5.650.000,00	4.864.075,66	785.924,34
3.3.90.30.22.00.00.00.00.01.0000 Material de Limpeza e Produção de Higienização				2.108,46	
3.3.90.30.24.00.00.00.00.01.0000 Material para Manutenção de Bens Imóveis				7.091,45	
3.3.90.30.25.00.00.00.00.01.0000 Material para Manutenção de Bens Móveis				671,00	
3.3.90.30.26.00.00.00.00.01.0000 Material Elétrico e Eletrônico				5.102,05	
3.3.90.30.28.00.00.00.00.01.0000 Material de Proteção e Segurança				351,00	
3.3.90.30.39.00.00.00.00.01.0000 Material para Manutenção de Veículos				1.260,40	
3.3.90.30.42.00.00.00.00.01.0000 Ferramentas				35,50	
3.3.90.30.50.00.00.00.00.01.0000 Bandeiras, Flâmulas e Insignias				640,00	
3.3.90.36.00.00.00.00.00.01.0000 Outros Serviços de Terceiros - Pessoa Física				650,00	
3.3.90.36.22.00.00.00.00.01.0000 Manutenção e Conservação de Bens Imóveis				650,00	
3.3.90.39.00.00.00.00.00.01.0000 Outros Serviços de Terceiros - Pessoa Jurídica				324.528,71	
3.3.90.39.01.00.00.00.00.01.0000 Assinatura de Periódicos e Anuidades				3.872,00	
3.3.90.39.05.00.00.00.00.01.0000 Serviços Técnicos Profissionais				18.178,40	
3.3.90.39.11.00.00.00.00.01.0000 Locação de Softwares				47.904,12	
3.3.90.39.12.00.00.00.00.01.0000 Locação de Máquinas e Equipamentos				4.340,64	
3.3.90.39.15.00.00.00.00.01.0000 Limpeza de Veículos				640,00	
3.3.90.39.16.00.00.00.00.01.0000 Manutenção e Conservação de Bens Imóveis				13.126,31	
3.3.90.39.17.00.00.00.00.01.0000 Manutenção e Conservação de Máquinas e Equip				738,00	
3.3.90.39.19.00.00.00.00.01.0000 Manutenção e Conservação de Veículos				872,60	
3.3.90.39.23.00.00.00.00.01.0000 Festividades e Homenagens				16.033,40	
3.3.90.39.25.00.00.00.00.01.0000 Serviços de Instalação de Máquinas, Equip e Afins				800,00	
3.3.90.39.41.00.00.00.00.01.0000 Fornecimento de Alimentação				5.649,24	
3.3.90.39.43.00.00.00.00.01.0000 Serviços de Energia Elétrica				23.069,60	
3.3.90.39.44.00.00.00.00.01.0000 Serviços de Água e Esgoto				989,99	
3.3.90.39.47.00.00.00.00.01.0000 Serviços de Comunicação em Geral				1.075,30	
3.3.90.39.48.00.00.00.00.01.0000 Serviços de Seleção e Treinamento				2.510,00	
3.3.90.39.50.00.00.00.00.01.0000 Serviços Médico-Hospitalar, Odontológico e Labor				1.120,00	
3.3.90.39.59.00.00.00.00.01.0000 Serviços de Áudio, Vídeo e Foto				1.100,00	
3.3.90.39.64.00.00.00.00.01.0000 Telefonia fixa e Móvel				9.342,83	

Entidade : CAMARA DE VEREADORES DE IMBITUBA

Títulos	Autorizada R\$			Realizada R\$	Diferenças R\$
	Créditos Orçamentários e Suplementares	Créditos Especiais e Extraordinários	Total		
01 CÂMARA MUNICIPAL DE VEREADORES	5.825.000,00	0,00	5.825.000,00	4.864.075,66	960.924,34
01.01 CÂMARA MUNICIPAL DE VEREADORES	5.825.000,00	0,00	5.825.000,00	4.864.075,66	960.924,34
0101.01 Legislativa	5.825.000,00	0,00	5.825.000,00	4.864.075,66	960.924,34
0101.01.031 Ação Legislativa	5.825.000,00	0,00	5.825.000,00	4.864.075,66	960.924,34
01.01.01.031.0001 PROCESSO LEGISLATIVO	5.825.000,00	0,00	5.825.000,00	4.864.075,66	960.924,34
01.01.01.031.0001.2.001 AMPLIAÇÃO E REFORMA DA SEDE DA CÂMARA	5.650.000,00	0,00	5.650.000,00	4.864.075,66	785.924,34
3.3.90.39.69.00.00.00.00.01.0000 seguros em Geral				3.341,77	
3.3.90.39.72.00.00.00.00.01.0000 Vale-Transporte				1.600,00	
3.3.90.39.77.00.00.00.00.01.0000 Vigilância Ostensiva/Monitorada				1.690,00	
3.3.90.39.81.00.00.00.00.01.0000 Serviços Bancários				1.570,00	
3.3.90.39.88.00.00.00.00.01.0000 Serviços de Publicidade e Propaganda				164.964,51	
3.3.90.40.00.00.00.00.00.01.0000 Serv. de Tec. da Inf. e Comun.(TIC)-Pessoa Jur.				19.348,45	
3.3.90.40.04.00.00.00.00.01.0000 Comunicação de dados				7.069,75	
3.3.90.40.05.00.00.00.00.01.0000 Serviços de telefonia fixa e móvel				12.278,70	
3.3.90.46.00.00.00.00.00.01.0000 Auxilio-Alimentacao				205.916,75	
3.3.90.46.01.00.00.00.00.01.0000 Auxilio-Alimentação em Pecúnia				205.916,75	
3.3.90.93.00.00.00.00.00.01.0000 Indenizacoes e Restituicoes				358.914,33	
3.3.90.93.06.00.00.00.00.01.0000 Ressarcimento Assistência Médica/Odontológica				358.914,33	
4.4.90.00.00.00.00.00.00.01.0000 Aplicacoes Diretas	75.000,00	0,00	75.000,00	23.576,21	51.423,79
4.4.90.52.00.00.00.00.00.01.0000 Equipamentos e Material Permanente				23.576,21	
4.4.90.52.04.00.00.00.00.01.0000 Aparelhos de Medição e Orientação				1.195,00	
4.4.90.52.06.00.00.00.00.01.0000 Aparelhos e Equipamentos de Comunicação				4.057,00	
4.4.90.52.30.00.00.00.00.01.0000 Máquinas e Equipamentos Energéticos				442,03	
4.4.90.52.33.00.00.00.00.01.0000 Equipamentos Para Áudio, Vídeo e Foto				8.190,48	
4.4.90.52.35.00.00.00.00.01.0000 Equipamentos de Processamento de Dados				4.261,70	
4.4.90.52.42.00.00.00.00.01.0000 Mobiliário em Geral				5.270,00	
4.4.90.52.51.00.00.00.00.01.0000 Peças Não Incorporáveis a Imóveis				160,00	
Total por Entidade:	5.825.000,00	0,00	5.825.000,00	4.864.075,66	960.924,34

Entidade : FUNDO MUNICIPAL DE SANEAMENTO DE IMBITUBA

Títulos	Autorizada R\$			Realizada R\$	Diferenças R\$
	Créditos Orçamentários e Suplementares	Créditos Especiais e Extraordinários	Total		
30 FUNDO MUNICIPAL DE SANEAMENTO DE IMBITUBA	36.861.250,00	120.000,00	36.981.250,00	20.365.826,39	16.615.423,61
30.01 FUNDO MUNICIPAL DE SANEAMENTO DE IMBITUBA	36.861.250,00	120.000,00	36.981.250,00	20.365.826,39	16.615.423,61
3001.17 Saneamento	36.861.250,00	120.000,00	36.981.250,00	20.365.826,39	16.615.423,61
3001.17.512 Saneamento Básico Urbano	36.861.250,00	120.000,00	36.981.250,00	20.365.826,39	16.615.423,61
30.01.17.512.0020 SANEAR FAZ A DIFERENÇA	36.861.250,00	120.000,00	36.981.250,00	20.365.826,39	16.615.423,61
30.01.17.512.0020.2.070 SANEAR FAZ A DIFERENÇA	36.821.250,00	120.000,00	36.941.250,00	20.356.544,47	16.584.705,53
3.1.71.00.00.00.00.00.01.0000 Transf. a Consórcios Públicos	0,00	60.000,00	60.000,00	60.000,00	0,00
3.1.71.70.00.00.00.00.01.0000 Rateio pela Participação em Consórcio Público				60.000,00	
3.1.71.70.01.00.00.00.01.0000 Rateio pela Participação em Consórcio Público				60.000,00	
3.3.71.00.00.00.00.00.01.0000 Transferências a Consórcios Públicos	0,00	48.000,00	48.000,00	48.000,00	0,00
3.3.71.70.00.00.00.00.01.0000 RATEIO PELA PARTICIPAÇÃO EM CONSÓRCIO PÚBLICO				48.000,00	
3.3.71.70.01.00.00.00.01.0000 Participação em Consórcio Público				48.000,00	
3.3.90.00.00.00.00.00.01.0000 Aplicacoes Diretas	19.841.250,00	0,00	19.841.250,00	19.707.495,27	133.754,73
3.3.90.30.00.00.00.00.01.0000 Material de Consumo				14.320,00	
3.3.90.30.51.00.00.00.01.0000 Mater p/ Cons e Manut de Bens de Uso Comum do Povo				14.320,00	
3.3.90.39.00.00.00.00.01.0000 Outros Servicos de Terceiros - Pessoa Jurídica				19.551.322,48	
3.3.90.39.05.00.00.00.01.0000 Serviços Técnicos Profissionais				9.145.908,61	
3.3.90.39.43.00.00.00.01.0000 Serviços de Energia Elétrica				2.305.158,67	
3.3.90.39.78.00.00.00.01.0000 Limpeza e Conservação				7.733.629,38	
3.3.90.39.81.00.00.00.01.0000 Serviços Bancários				366.625,82	
3.3.90.47.00.00.00.00.01.0000 Obrigacoes Tributarias e Contributivas				141.852,79	
3.3.90.47.99.00.00.00.01.0000 Outras Obrigações Tributárias e Contributivas				141.852,79	
4.4.71.00.00.00.00.00.01.0000 Transferências a Consórcios Públicos	0,00	12.000,00	12.000,00	12.000,00	0,00
4.4.71.70.00.00.00.00.01.0000 Rateio pela Participação em Consórcio Público				12.000,00	
4.4.71.70.01.00.00.00.01.0000 Rateio pela Participação em Consórcio Público				12.000,00	
4.4.90.00.00.00.00.00.01.0000 Aplicacoes Diretas	980.000,00	0,00	980.000,00	529.049,20	450.950,80
4.4.90.00.00.00.00.00.01.0090 Aplicacoes Diretas	16.000.000,00	0,00	16.000.000,00	0,00	16.000.000,00
4.4.90.51.00.00.00.00.01.0000 Obras e Instalacoes				223.874,20	
4.4.90.51.80.00.00.00.01.0000 Estudos e Projetos				13.980,00	
4.4.90.51.99.00.00.00.01.0000 Outras Obras e Instalações				209.894,20	
4.4.90.52.00.00.00.00.01.0000 Equipamentos e Material Permanente				305.175,00	
4.4.90.52.30.00.00.00.01.0000 Máquinas e Equipamentos Energéticos				305.175,00	
30.01.17.512.0020.2.071 MANUTENÇÃO DO FUNDO DE SANEAMENTO	40.000,00	0,00	40.000,00	9.281,92	30.718,08
3.3.90.00.00.00.00.00.01.0000 Aplicacoes Diretas	40.000,00	0,00	40.000,00	9.281,92	30.718,08



Comparativo da Despesa Autorizada com a Realizada - Anexo 11 Administração Direta, Indireta e Fundacional

Entidade : FUNDO MUNICIPAL DE SANEAMENTO DE IMBITUBA

Títulos	Autorizada R\$			Realizada R\$	Diferenças R\$
	Créditos Orçamentários e Suplementares	Créditos Especiais e Extraordinários	Total		
30 FUNDO MUNICIPAL DE SANEAMENTO DE IMBITUBA	36.861.250,00	120.000,00	36.981.250,00	20.365.826,39	16.615.423,61
30.01 FUNDO MUNICIPAL DE SANEAMENTO DE IMBITUBA	36.861.250,00	120.000,00	36.981.250,00	20.365.826,39	16.615.423,61
3001.17 Saneamento	36.861.250,00	120.000,00	36.981.250,00	20.365.826,39	16.615.423,61
3001.17.512 Saneamento Básico Urbano	36.861.250,00	120.000,00	36.981.250,00	20.365.826,39	16.615.423,61
30.01.17.512.0020 SANEAR FAZ A DIFERENÇA	36.861.250,00	120.000,00	36.981.250,00	20.365.826,39	16.615.423,61
30.01.17.512.0020.2.071 MANUTENÇÃO DO FUNDO DE SANEAMENTO	40.000,00	0,00	40.000,00	9.281,92	30.718,08
3.3.90.14.00.00.00.00.01.0000 Diárias - Civil				6.110,00	
3.3.90.14.14.00.00.00.01.0000 Diárias no País - Civil				6.110,00	
3.3.90.39.00.00.00.00.01.0000 Outros Serviços de Terceiros - Pessoa Jurídica				3.000,00	
3.3.90.39.48.00.00.00.01.0000 Serviços de Seleção e Treinamento				3.000,00	
3.3.90.47.00.00.00.00.01.0000 Obrigacoes Tributarias e Contributivas				171,92	
3.3.90.47.10.00.00.00.01.0000 Taxas				171,92	
Total por Entidade:	36.861.250,00	120.000,00	36.981.250,00	20.365.826,39	16.615.423,61

Entidade : FUNDO MUNICIPAL DE TRANSITO DE IMBITUBA

Títulos	Autorizada R\$			Realizada R\$	Diferenças R\$
	Créditos Orçamentários e Suplementares	Créditos Especiais e Extraordinários	Total		
31 FUNDO MUNICIPAL DE TRANSITO IMBITUBA	2.783.992,61	0,00	2.783.992,61	2.052.426,54	731.566,07
31.01 FUNDO MUNICIPAL DE TRANSITO IMBITUBA	2.783.992,61	0,00	2.783.992,61	2.052.426,54	731.566,07
3101.06 Segurança Pública	2.783.992,61	0,00	2.783.992,61	2.052.426,54	731.566,07
3101.06.181 Policiamento	2.783.992,61	0,00	2.783.992,61	2.052.426,54	731.566,07
31.01.06.181.0022 QUALIDADE AO TRANSITO	2.783.992,61	0,00	2.783.992,61	2.052.426,54	731.566,07
31.01.06.181.0022.2.074 MANUTENÇÃO DO FUNDO DE TRÂNSITO	2.102.927,04	0,00	2.102.927,04	1.592.142,40	510.784,64
3.3.90.00.00.00.00.00.00.01.0000 Aplicacoes Diretas	316.960,32	0,00	316.960,32	309.074,96	7.885,36
3.3.90.00.00.00.00.00.00.01.0811 Aplicacoes Diretas	413.385,82	0,00	413.385,82	411.111,11	2.274,71
3.3.90.00.00.00.00.00.00.03.0000 Aplicacoes Diretas	172.362,53	0,00	172.362,53	160.757,21	11.605,32
3.3.90.30.00.00.00.00.00.01.0000 Material de Consumo				37.346,58	
3.3.90.30.00.00.00.00.00.01.0811 Material de Consumo				212.113,08	
3.3.90.30.01.00.00.00.00.01.0000 Combustíveis e Lubrificantes Automotivos				29.155,58	
3.3.90.30.01.00.00.00.00.01.0811 Combustíveis e Lubrificantes Automotivos				9.019,89	
3.3.90.30.07.00.00.00.00.01.0811 Gêneros de Alimentação				3.797,22	
3.3.90.30.16.00.00.00.00.01.0000 Material de Expediente				2.190,00	
3.3.90.30.21.00.00.00.00.01.0811 Material de Copa e Cozinha				619,65	
3.3.90.30.23.00.00.00.00.01.0811 Uniformes, Tecidos e Aviamentos				9.797,24	
3.3.90.30.24.00.00.00.00.01.0000 Material para Manutenção de Bens Imóveis				2.500,00	
3.3.90.30.41.00.00.00.00.01.0000 Material para Utilização em Gráfica				3.501,00	
3.3.90.30.44.00.00.00.00.01.0811 Material de Sinalização Visual e Afins				188.879,08	
3.3.90.32.00.00.00.00.00.01.0811 Material de Distribuicao Gratuita				8.180,00	
3.3.90.32.99.00.00.00.00.01.0811 Outros Materiais de Distribuição Gratuita				8.180,00	
3.3.90.36.00.00.00.00.00.01.0000 Outros Servicos de Terceiros - Pessoa Fisica				119.256,00	
3.3.90.36.00.00.00.00.00.01.0811 Outros Servicos de Terceiros - Pessoa Fisica				27.944,00	
3.3.90.36.00.00.00.00.00.03.0000 Outros Servicos de Terceiros - Pessoa Fisica				998,00	
3.3.90.36.15.00.00.00.00.01.0000 Locação de Imóveis				50.570,00	
3.3.90.36.45.00.00.00.00.01.0000 Jetons a Conselheiros				68.686,00	
3.3.90.36.45.00.00.00.00.01.0811 Jetons a Conselheiros				27.944,00	
3.3.90.36.45.00.00.00.00.03.0000 Jetons a Conselheiros				998,00	
3.3.90.39.00.00.00.00.00.01.0000 Outros Servicos de Terceiros - Pessoa Juridica				152.472,38	
3.3.90.39.00.00.00.00.00.01.0811 Outros Servicos de Terceiros - Pessoa Juridica				137.674,03	
3.3.90.39.00.00.00.00.00.03.0000 Outros Servicos de Terceiros - Pessoa Juridica				159.759,21	
3.3.90.39.05.00.00.00.00.03.0000 Serviços Técnicos Profissionais				17.400,00	
3.3.90.39.10.00.00.00.00.01.0811 Locação de Imóveis				45.000,00	
3.3.90.39.17.00.00.00.00.01.0811 Manutenção e Conservação de Máquinas e Equip				500,00	

Entidade : FUNDO MUNICIPAL DE TRANSITO DE IMBITUBA

Títulos	Autorizada R\$			Realizada R\$	Diferenças R\$
	Créditos Orçamentários e Suplementares	Créditos Especiais e Extraordinários	Total		
31 FUNDO MUNICIPAL DE TRANSITO IMBITUBA	2.783.992,61	0,00	2.783.992,61	2.052.426,54	731.566,07
31.01 FUNDO MUNICIPAL DE TRANSITO IMBITUBA	2.783.992,61	0,00	2.783.992,61	2.052.426,54	731.566,07
3101.06 Segurança Pública	2.783.992,61	0,00	2.783.992,61	2.052.426,54	731.566,07
3101.06.181 Policiamento	2.783.992,61	0,00	2.783.992,61	2.052.426,54	731.566,07
31.01.06.181.0022 QUALIDADE AO TRANSITO	2.783.992,61	0,00	2.783.992,61	2.052.426,54	731.566,07
31.01.06.181.0022.2.074 MANUTENÇÃO DO FUNDO DE TRÂNSITO	2.102.927,04	0,00	2.102.927,04	1.592.142,40	510.784,64
3.3.90.39.21.00.00.00.00.01.0000 Manutenção e Conservação de Estradas e Vias				5.768,00	
3.3.90.39.21.00.00.00.00.01.0811 Manutenção e Conservação de Estradas e Vias				42.230,00	
3.3.90.39.27.00.00.00.00.01.0811 Locação de Veículos Para Locomoção				19.000,00	
3.3.90.39.43.00.00.00.00.01.0811 Serviços de Energia Elétrica				849,36	
3.3.90.39.48.00.00.00.00.01.0811 Serviços de Seleção e Treinamento				12.202,00	
3.3.90.39.69.00.00.00.00.01.0811 seguros em Geral				269,49	
3.3.90.39.81.00.00.00.00.01.0000 Serviços Bancários				146.704,38	
3.3.90.39.81.00.00.00.00.01.0811 Serviços Bancários				333,92	
3.3.90.39.81.00.00.00.00.03.0000 Serviços Bancários				142.359,21	
3.3.90.39.99.00.00.00.00.01.0811 Outros Serviços de Terceiros - Pessoa Jurídica				17.289,26	
3.3.90.40.00.00.00.00.00.01.0811 Serv. de Tec. da Inf. e Comun.(TIC)-Pessoa Jur.				25.200,00	
3.3.90.40.01.00.00.00.00.01.0811 Locação de equipamentos e softwares				25.200,00	
4.4.90.00.00.00.00.00.00.01.0000 Aplicacoes Diretas	184.362,61	0,00	184.362,61	104.906,11	79.456,50
4.4.90.00.00.00.00.00.00.01.0811 Aplicacoes Diretas	479.086,52	0,00	479.086,52	253.294,09	225.792,43
4.4.90.00.00.00.00.00.00.03.0000 Aplicacoes Diretas	161.919,45	0,00	161.919,45	0,00	161.919,45
4.4.90.00.00.00.00.00.00.03.0811 Aplicacoes Diretas	374.849,79	0,00	374.849,79	352.998,92	21.850,87
4.4.90.51.00.00.00.00.00.01.0000 Obras e Instalacoes				104.906,11	
4.4.90.51.00.00.00.00.00.01.0811 Obras e Instalacoes				81.194,09	
4.4.90.51.00.00.00.00.00.03.0811 Obras e Instalacoes				352.998,92	
4.4.90.51.99.00.00.00.00.01.0000 Outras Obras e Instalações				104.906,11	
4.4.90.51.99.00.00.00.00.01.0811 Outras Obras e Instalações				81.194,09	
4.4.90.51.99.00.00.00.00.03.0811 Outras Obras e Instalações				352.998,92	
4.4.90.52.00.00.00.00.00.01.0811 Equipamentos e Material Permanente				172.100,00	
4.4.90.52.35.00.00.00.00.01.0811 Equipamentos de Processamento de Dados				26.100,00	
4.4.90.52.52.00.00.00.00.01.0811 Veículos de Tração Mecânica				146.000,00	
31.01.06.181.0022.2.075 CONVÊNIO POLÍCIA MILITAR	189.049,63	0,00	189.049,63	161.951,97	27.097,66
3.3.30.00.00.00.00.00.00.01.0810 Transferencias a Estados e ao Distrito Federal	150.007,50	0,00	150.007,50	122.909,84	27.097,66
3.3.30.00.00.00.00.00.03.0810 Transferencias a Estados e ao Distrito Federal	39.042,13	0,00	39.042,13	39.042,13	0,00

Entidade : FUNDO MUNICIPAL DE TRANSITO DE IMBITUBA

Títulos	Autorizada R\$			Realizada R\$	Diferenças R\$
	Créditos Orçamentários e Suplementares	Créditos Especiais e Extraordinários	Total		
31 FUNDO MUNICIPAL DE TRANSITO IMBITUBA	2.783.992,61	0,00	2.783.992,61	2.052.426,54	731.566,07
31.01 FUNDO MUNICIPAL DE TRANSITO IMBITUBA	2.783.992,61	0,00	2.783.992,61	2.052.426,54	731.566,07
3101.06 Segurança Pública	2.783.992,61	0,00	2.783.992,61	2.052.426,54	731.566,07
3101.06.181 Policiamento	2.783.992,61	0,00	2.783.992,61	2.052.426,54	731.566,07
31.01.06.181.0022 QUALIDADE AO TRANSITO	2.783.992,61	0,00	2.783.992,61	2.052.426,54	731.566,07
31.01.06.181.0022.2.075 CONVÊNIO POLÍCIA MILITAR	189.049,63	0,00	189.049,63	161.951,97	27.097,66
3.3.30.39.00.00.00.00.00.01.0810 Outros Serviços de Terceiros - Pessoa Jurídica				122.909,84	
3.3.30.39.00.00.00.00.00.03.0810 Outros Serviços de Terceiros - Pessoa Jurídica				39.042,13	
3.3.30.39.99.00.00.00.00.01.0810 Outros Serviços de Terceiros - Pessoa Jurídica				122.909,84	
3.3.30.39.99.00.00.00.00.03.0810 Outros Serviços de Terceiros - Pessoa Jurídica				39.042,13	
31.01.06.181.0022.2.076 CONVÊNIO POLÍCIA CIVIL	492.015,94	0,00	492.015,94	298.332,17	193.683,77
3.3.90.00.00.00.00.00.00.01.0809 Aplicacoes Diretas	100.000,00	0,00	100.000,00	99.491,23	508,77
3.3.90.00.00.00.00.00.00.03.0809 Aplicacoes Diretas	192.019,74	0,00	192.019,74	7.203,98	184.815,76
3.3.90.30.00.00.00.00.00.01.0809 Material de Consumo				52.936,73	
3.3.90.30.00.00.00.00.00.03.0809 Material de Consumo				5.773,98	
3.3.90.30.01.00.00.00.00.01.0809 Combustíveis e Lubrificantes Automotivos				346,60	
3.3.90.30.07.00.00.00.00.01.0809 Gêneros de Alimentação				1.617,88	
3.3.90.30.16.00.00.00.00.01.0809 Material de Expediente				7.130,15	
3.3.90.30.17.00.00.00.00.01.0809 Material de Processamento de Dados				3.269,70	
3.3.90.30.21.00.00.00.00.01.0809 Material de Copa e Cozinha				565,19	
3.3.90.30.21.00.00.00.00.03.0809 Material de Copa e Cozinha				51,00	
3.3.90.30.22.00.00.00.00.01.0809 Material de Limpeza e Produção de Higienização				3.581,03	
3.3.90.30.24.00.00.00.00.01.0809 Material para Manutenção de Bens Imóveis				8.564,93	
3.3.90.30.24.00.00.00.00.03.0809 Material para Manutenção de Bens Imóveis				4.052,38	
3.3.90.30.26.00.00.00.00.01.0809 Material Elétrico e Eletrônico				1.700,29	
3.3.90.30.26.00.00.00.00.03.0809 Material Elétrico e Eletrônico				1.088,35	
3.3.90.30.39.00.00.00.00.01.0809 Material para Manutenção de Veículos				18.581,86	
3.3.90.30.39.00.00.00.00.03.0809 Material para Manutenção de Veículos				480,65	
3.3.90.30.42.00.00.00.00.03.0809 Ferramentas				101,60	
3.3.90.30.47.00.00.00.00.01.0809 Aquisição de Softwares				7.399,10	
3.3.90.30.50.00.00.00.00.01.0809 Bandeiras, Flâmulas e Insignias				180,00	
3.3.90.36.00.00.00.00.00.01.0809 Outros Serviços de Terceiros - Pessoa Física				998,00	
3.3.90.36.00.00.00.00.00.03.0809 Outros Serviços de Terceiros - Pessoa Física				998,00	
3.3.90.36.45.00.00.00.00.01.0809 Jetons a Conselheiros				998,00	

Entidade : FUNDO MUNICIPAL DE TRANSITO DE IMBITUBA

Títulos	Autorizada R\$			Realizada R\$	Diferenças R\$
	Créditos Orçamentários e Suplementares	Créditos Especiais e Extraordinários	Total		
31 FUNDO MUNICIPAL DE TRANSITO IMBITUBA	2.783.992,61	0,00	2.783.992,61	2.052.426,54	731.566,07
31.01 FUNDO MUNICIPAL DE TRANSITO IMBITUBA	2.783.992,61	0,00	2.783.992,61	2.052.426,54	731.566,07
3101.06 Segurança Pública	2.783.992,61	0,00	2.783.992,61	2.052.426,54	731.566,07
3101.06.181 Policiamento	2.783.992,61	0,00	2.783.992,61	2.052.426,54	731.566,07
31.01.06.181.0022 QUALIDADE AO TRANSITO	2.783.992,61	0,00	2.783.992,61	2.052.426,54	731.566,07
31.01.06.181.0022.2.076 CONVÊNIO POLÍCIA CIVIL	492.015,94	0,00	492.015,94	298.332,17	193.683,77
3.3.90.36.45.00.00.00.00.03.0809 Jetons a Conselheiros				998,00	
3.3.90.39.00.00.00.00.00.01.0809 Outros Serviços de Terceiros - Pessoa Jurídica				44.491,50	
3.3.90.39.00.00.00.00.00.03.0809 Outros Serviços de Terceiros - Pessoa Jurídica				432,00	
3.3.90.39.16.00.00.00.00.01.0809 Manutenção e Conservação de Bens Imóveis				19.876,52	
3.3.90.39.17.00.00.00.00.01.0809 Manutenção e Conservação de Máquinas e Equip				8.860,00	
3.3.90.39.19.00.00.00.00.01.0809 Manutenção e Conservação de Veículos				10.249,22	
3.3.90.39.19.00.00.00.00.03.0809 Manutenção e Conservação de Veículos				432,00	
3.3.90.39.25.00.00.00.00.01.0809 Serviços de Instalação de Máquinas, Equip e Afins				4.830,13	
3.3.90.39.41.00.00.00.00.01.0809 Fornecimento de Alimentação				393,25	
3.3.90.39.81.00.00.00.00.01.0809 Serviços Bancários				282,38	
3.3.90.40.00.00.00.00.00.01.0809 Serv. de Tec. da Inf. e Comun.(TIC)-Pessoa Jur.				660,00	
3.3.90.40.99.00.00.00.00.01.0809 Outros serviços de tecn. da informação e comun.				660,00	
3.3.90.92.00.00.00.00.00.01.0809 Despesas de Exercícios Anteriores				405,00	
3.3.90.92.39.00.00.00.00.01.0809 Outros Serviços de Terceiros – Pessoa Jurídica				405,00	
4.4.90.00.00.00.00.00.00.01.0809 Aplicacoes Diretas	49.996,20	0,00	49.996,20	49.036,96	959,24
4.4.90.00.00.00.00.00.00.03.0809 Aplicacoes Diretas	150.000,00	0,00	150.000,00	142.600,00	7.400,00
4.4.90.52.00.00.00.00.00.01.0809 Equipamentos e Material Permanente				49.036,96	
4.4.90.52.00.00.00.00.00.03.0809 Equipamentos e Material Permanente				142.600,00	
4.4.90.52.06.00.00.00.00.01.0809 Aparelhos e Equipamentos de Comunicação				188,00	
4.4.90.52.12.00.00.00.00.01.0809 Aparelhos e Utensílios Domésticos				425,00	
4.4.90.52.33.00.00.00.00.01.0809 Equipamentos Para Áudio, Vídeo e Foto				608,00	
4.4.90.52.34.00.00.00.00.01.0809 Máquinas, Utensílios e Equipamentos Diversos				17.784,00	
4.4.90.52.35.00.00.00.00.01.0809 Equipamentos de Processamento de Dados				14.606,00	
4.4.90.52.35.00.00.00.00.03.0809 Equipamentos de Processamento de Dados				25.600,00	
4.4.90.52.36.00.00.00.00.01.0809 Máquinas, Instalações e Utensílios de Escritório				529,00	
4.4.90.52.42.00.00.00.00.03.0809 Mobiliário em Geral				17.000,00	
4.4.90.52.51.00.00.00.00.01.0809 Peças Não Incorporáveis a Imóveis				2.096,96	
4.4.90.52.52.00.00.00.00.03.0809 Veículos de Tração Mecânica				95.000,00	
4.4.90.52.57.00.00.00.00.01.0809 Acessórios Para Automóveis				12.800,00	

Comparativo da Despesa Autorizada com a Realizada - Anexo 11 Administração Direta, Indireta e Fundacional

Entidade : FUNDO MUNICIPAL DE TRANSITO DE IMBITUBA

Títulos	Autorizada R\$			Realizada R\$	Diferenças R\$
	Créditos Orçamentários e Suplementares	Créditos Especiais e Extraordinários	Total		
31 FUNDO MUNICIPAL DE TRANSITO IMBITUBA	2.783.992,61	0,00	2.783.992,61	2.052.426,54	731.566,07
31.01 FUNDO MUNICIPAL DE TRANSITO IMBITUBA	2.783.992,61	0,00	2.783.992,61	2.052.426,54	731.566,07
3101.06 Segurança Pública	2.783.992,61	0,00	2.783.992,61	2.052.426,54	731.566,07
3101.06.181 Policiamento	2.783.992,61	0,00	2.783.992,61	2.052.426,54	731.566,07
31.01.06.181.0022 QUALIDADE AO TRANSITO	2.783.992,61	0,00	2.783.992,61	2.052.426,54	731.566,07
31.01.06.181.0022.2.076 CONVÊNIO POLÍCIA CIVIL	492.015,94	0,00	492.015,94	298.332,17	193.683,77
4.4.90.52.57.00.00.00.00.03.0809 Acessórios Para Automóveis				5.000,00	
Total por Entidade:	2.783.992,61	0,00	2.783.992,61	2.052.426,54	731.566,07

Entidade : FUNDO MUN. PREVENCAO DE DROGAS DE IMBITUBA

Títulos	Autorizada R\$			Realizada R\$	Diferenças R\$
	Créditos Orçamentários e Suplementares	Créditos Especiais e Extraordinários	Total		
33 FUNDO MUNICIPAL DE PREVENCAO DE DROGAS DE IMBITUBA	15.000,00	0,00	15.000,00	0,00	15.000,00
33.01 FUNDO MUNICIPAL DE PREVENCAO DE DROGAS DE IMBITUBA	15.000,00	0,00	15.000,00	0,00	15.000,00
3301.08 Assistência Social	15.000,00	0,00	15.000,00	0,00	15.000,00
3301.08.244 Assistência Comunitária	15.000,00	0,00	15.000,00	0,00	15.000,00
33.01.08.244.0018 PREVENÇÃO DE DROGAS DE IMBITUBA	15.000,00	0,00	15.000,00	0,00	15.000,00
33.01.08.244.0018.2.067 MANUTENÇÃO DO FUNPRED	15.000,00	0,00	15.000,00	0,00	15.000,00
3.3.90.00.00.00.00.00.00.01.0000 Aplicacoes Diretas	10.000,00	0,00	10.000,00	0,00	10.000,00
4.4.90.00.00.00.00.00.00.01.0000 Aplicacoes Diretas	5.000,00	0,00	5.000,00	0,00	5.000,00
Total por Entidade:	15.000,00	0,00	15.000,00	0,00	15.000,00

Comparativo da Despesa Autorizada com a Realizada - Anexo 11 Administração Direta, Indireta e Fundacional

Entidade : FUNDO MUNICIPAL DE HABITACAO DE IMBITUBA

Títulos	Autorizada R\$			Realizada R\$	Diferenças R\$
	Créditos Orçamentários e Suplementares	Créditos Especiais e Extraordinários	Total		
34 FUNDO MUNICIPAL DE HABITAÇÃO DE IMBITUBA	375.000,00	0,00	375.000,00	165.041,45	209.958,55
34.01 FUNDO MUNICIPAL DE HABITAÇÃO DE IMBITUBA	375.000,00	0,00	375.000,00	165.041,45	209.958,55
3401.16 Habitação	375.000,00	0,00	375.000,00	165.041,45	209.958,55
3401.16.482 Habitação Urbana	375.000,00	0,00	375.000,00	165.041,45	209.958,55
34.01.16.482.0017 GESTÃO DA POLÍTICA MUNICIPAL DA ASSISTÊNCIA SOCIAL	375.000,00	0,00	375.000,00	165.041,45	209.958,55
34.01.16.482.0017.1.026 AUXÍLIO MORADIA	200.000,00	0,00	200.000,00	0,00	200.000,00
3.3.90.00.00.00.00.00.01.0000 Aplicacoes Diretas	200.000,00	0,00	200.000,00	0,00	200.000,00
34.01.16.482.0017.1.027 REGULARIZAÇÃO FUNDIÁRIA	25.000,00	0,00	25.000,00	25.000,00	0,00
3.3.90.00.00.00.00.00.01.0000 Aplicacoes Diretas	25.000,00	0,00	25.000,00	25.000,00	0,00
3.3.90.39.00.00.00.00.01.0000 Outros Servicos de Terceiros - Pessoa Juridica				25.000,00	
3.3.90.39.05.00.00.00.01.0000 Serviços Técnicos Profissionais				25.000,00	
34.01.16.482.0017.2.066 AUXILIO ALUGUEL	150.000,00	0,00	150.000,00	140.041,45	9.958,55
3.3.90.00.00.00.00.00.01.0000 Aplicacoes Diretas	150.000,00	0,00	150.000,00	140.041,45	9.958,55
3.3.90.39.00.00.00.00.01.0000 Outros Servicos de Terceiros - Pessoa Juridica				2.500,00	
3.3.90.39.81.00.00.00.01.0000 Serviços Bancários				2.500,00	
3.3.90.48.00.00.00.00.01.0000 Outros Auxilios Financeiros a Pessoas Fisicas				137.541,45	
3.3.90.48.01.00.00.00.01.0000 Auxilio Financeiro a Pessoas Fisicas				137.541,45	
Total por Entidade:	375.000,00	0,00	375.000,00	165.041,45	209.958,55

Entidade : FUNDO MUNICIPAL DE CULTURA DE IMBITUBA - FMC

Títulos	Autorizada R\$			Realizada R\$	Diferenças R\$
	Créditos Orçamentários e Suplementares	Créditos Especiais e Extraordinários	Total		
43 FUNDO MUNICIPAL DE CULTURA - FMC	15.000,00	0,00	15.000,00	0,00	15.000,00
43.01 FUNDO MUNICIPAL DE CULTURA - FMC	15.000,00	0,00	15.000,00	0,00	15.000,00
4301.13 Cultura	15.000,00	0,00	15.000,00	0,00	15.000,00
4301.13.392 Difusão Cultural	15.000,00	0,00	15.000,00	0,00	15.000,00
43.01.13.392.0010 CULTURA PARA TODOS	15.000,00	0,00	15.000,00	0,00	15.000,00
43.01.13.392.0010.2.079 MANUTENÇÃO DO FUNDO DA CULTURA	15.000,00	0,00	15.000,00	0,00	15.000,00
3.3.90.00.00.00.00.00.01.0000 Aplicações Diretas	15.000,00	0,00	15.000,00	0,00	15.000,00
Total por Entidade:	15.000,00	0,00	15.000,00	0,00	15.000,00

Comparativo da Despesa Autorizada com a Realizada - Anexo 11 Administração Direta, Indireta e Fundacional

Entidade : FUNDO MUN DA PROC GERAL DO MUN DE IMBITUBA - FMPG

Títulos	Autorizada R\$			Realizada R\$	Diferenças R\$
	Créditos Orçamentários e Suplementares	Créditos Especiais e Extraordinários	Total		
42 FUNDO MUNICIPAL DA PROCURADORIA GERAL - FMPG	157.500,00	0,00	157.500,00	31.973,07	125.526,93
42.01 FUNDO MUNICIPAL DA PROCURADORIA GERAL - FMPG	157.500,00	0,00	157.500,00	31.973,07	125.526,93
4201.02 Judiciária	157.500,00	0,00	157.500,00	31.973,07	125.526,93
4201.02.062 Defesa do Interesse Púb.No Processo Judiciário	157.500,00	0,00	157.500,00	31.973,07	125.526,93
42.01.02.062.0005 DEFESA DO INTERESSE PÚBLICO	157.500,00	0,00	157.500,00	31.973,07	125.526,93
42.01.02.062.0005.2.080 MANUTENÇÃO DO FUNDO DA PROCURADORIA	157.500,00	0,00	157.500,00	31.973,07	125.526,93
3.1.90.00.00.00.00.00.01.0707 Aplicacoes Diretas	118.125,00	0,00	118.125,00	0,00	118.125,00
3.3.90.00.00.00.00.00.01.0707 Aplicacoes Diretas	23.625,00	0,00	23.625,00	23.495,05	129,95
3.3.90.30.00.00.00.00.01.0707 Material de Consumo				7.492,96	
3.3.90.30.07.00.00.00.01.0707 Gêneros de Alimentação				564,00	
3.3.90.30.16.00.00.00.01.0707 Material de Expediente				335,65	
3.3.90.30.17.00.00.00.01.0707 Material de Processamento de Dados				909,00	
3.3.90.30.22.00.00.00.01.0707 Material de Limpeza e Produção de Higienização				536,00	
3.3.90.30.24.00.00.00.01.0707 Material para Manutenção de Bens Imóveis				1.288,31	
3.3.90.30.26.00.00.00.01.0707 Material Elétrico e Eletrônico				3.860,00	
3.3.90.39.00.00.00.00.01.0707 Outros Serviços de Terceiros - Pessoa Jurídica				16.002,09	
3.3.90.39.25.00.00.00.01.0707 Serviços de Instalação de Máquinas, Equip e Afins				752,09	
3.3.90.39.27.00.00.00.01.0707 Locação de Veículos Para Locomoção				14.500,00	
3.3.90.39.81.00.00.00.01.0707 Serviços Bancários				750,00	
4.4.90.00.00.00.00.00.01.0707 Aplicacoes Diretas	15.750,00	0,00	15.750,00	8.478,02	7.271,98
4.4.90.52.00.00.00.00.01.0707 Equipamentos e Material Permanente				8.478,02	
4.4.90.52.35.00.00.00.01.0707 Equipamentos de Processamento de Dados				2.184,00	

Comparativo da Despesa Autorizada com a Realizada - Anexo 11 Administração Direta, Indireta e Fundacional

Entidade : FUNDO MUN DA PROC GERAL DO MUN DE IMBITUBA - FMPG

Títulos	Autorizada R\$			Realizada R\$	Diferenças R\$
	Créditos Orçamentários e Suplementares	Créditos Especiais e Extraordinários	Total		
42 FUNDO MUNICIPAL DA PROCURADORIA GERAL - FMPG	157.500,00	0,00	157.500,00	31.973,07	125.526,93
42.01 FUNDO MUNICIPAL DA PROCURADORIA GERAL - FMPG	157.500,00	0,00	157.500,00	31.973,07	125.526,93
4201.02 Judiciária	157.500,00	0,00	157.500,00	31.973,07	125.526,93
4201.02.062 Defesa do Interesse Púb.No Processo Judiciário	157.500,00	0,00	157.500,00	31.973,07	125.526,93
42.01.02.062.0005 DEFESA DO INTERESSE PÚBLICO	157.500,00	0,00	157.500,00	31.973,07	125.526,93
42.01.02.062.0005.2.080 MANUTENÇÃO DO FUNDO DA PROCURADORIA	157.500,00	0,00	157.500,00	31.973,07	125.526,93
4.4.90.52.51.00.00.00.01.0707 Peças Não Incorporáveis a Imóveis				6.294,02	
Total por Entidade:	157.500,00	0,00	157.500,00	31.973,07	125.526,93
Total Geral:	212.543.183,52	395.818,60	212.939.002,12	160.225.714,88	52.713.287,24

IMBITUBA, 24/04/2020

ROSENVALDO DA SILVA JUNIOR
 Prefeito Municipal

ADRIANE MARTINS LUIZ
 Secretária Municipal da Fazenda

Máscara	Subsist. C.	Sup. Fin.	Descrição	Saldo Anterior	Débitos	Créditos	Saldo Atual
3.5.1			TRANSFERÊNCIAS INTRAGOVERNAMENTAIS	0,00	35.512.066,23	380.410,31	35.131.655,92D
3.5.1.1			TRANSFERÊNCIAS CONCEDIDAS PARA A EXECUÇÃO ORÇAMENTÁRIA	0,00	35.398.515,84	380.410,31	35.018.105,53D
3.5.1.1.2			TRANSFERÊNCIAS CONCEDIDAS PARA A EXECUÇÃO ORÇAMENTÁRIA -	0,00	35.398.515,84	380.410,31	35.018.105,53D
3.5.1.1.2.00.00.00.00.000001 (0)	P		TRANSFERÊNCIAS CONCEDIDAS PARA A PMI	0,00	961.538,96	0,00	961.538,96D
3.5.1.1.2.00.00.00.00.000001 (0)	P		Transferências Câmara - Duodécimo	0,00	5.825.000,04	0,00	5.825.000,04D
3.5.1.1.2.00.00.00.00.000002 (0)	P		Transferências Fundo Municipal de Saúde	0,00	21.151.691,73	333.860,04	20.817.831,69D
3.5.1.1.2.00.00.00.00.000003 (0)	P		Transferências Fundo Social	0,00	3.442.469,00	40.688,29	3.401.780,71D
3.5.1.1.2.00.00.00.00.000004 (0)	P		Transferências FMDCA	0,00	21.000,00	0,00	21.000,00D
3.5.1.1.2.00.00.00.00.000005 (0)	P		Transferências Fundo Habitação	0,00	136.561,98	5.861,98	130.700,00D
3.5.1.1.2.00.00.00.00.000006 (0)	P		Transferência Concedida PMI	0,00	84.746,63	0,00	84.746,63D
3.5.1.1.2.00.00.00.00.000006 (0)	P		Transferências Fundo Bombeiros - FUNREBOM	0,00	158.625,00	0,00	158.625,00D
3.5.1.1.2.00.00.00.00.000010 (0)	P		Transferência Fundo Saneamento	0,00	3.616.882,50	0,00	3.616.882,50D
3.5.1.2			TRANSFERÊNCIAS CONCEDIDAS - INDEPENDENTES DE EXECUÇÃO ORÇ	0,00	113.550,39	0,00	113.550,39D
3.5.1.2.2			TRANSFERÊNCIAS CONCEDIDAS - INDEPENDENTES DE EXECUÇÃO ORÇ	0,00	113.550,39	0,00	113.550,39D
3.5.1.2.2.02			TRANSFERÊNCIAS NÃO FINANCEIRAS CONCEDIDAS - INDEPENDENTES	0,00	113.550,39	0,00	113.550,39D
3.5.1.2.2.02.03 (0)	P		TRANSFERÊNCIAS CONCEDIDAS DE BENS MÓVEIS	0,00	14.550,39	0,00	14.550,39D
3.5.1.2.2.02.04 (0)	P		DOAÇÕES CONCEDIDAS DE BENS MÓVEIS	0,00	99.000,00	0,00	99.000,00D
			TOTAL:	0,00	35.512.066,23	380.410,31	35.131.655,92D

SANTA CATARINA
PREFEITURA MUNICIPAL DE IMBITUBA

Relação de Restos Pagos (Geral)
Administração Direta, Indireta e Fundacional

Período de 01/01/2019 até 31/12/2019

Restos	Processo	Data Emis.	Data Vencto.	Vlr. Restos	Anulado	Saldo	Data Pagto	Descontos	Liq. Pago	Empenho/Ano	Funcional	Pro/At.	Dot.	Elem.	Recurso	Conta	Cheque	Credor/Contrato de Dívida	
Entidade: 1 - PREFEITURA MUNICIPAL DE IMBITUBA																			
68		02/01/19	20/07/18	75,00	0,00	75,00	04/01/2019	0,00	75,00	3687/18	12.367.00	2.012	57	3.3.90.14.14.00.00.00	00.01.0001	107448		THAUANA CRISPIM DE SOUZA	
115		02/01/19	21/09/18	75,00	0,00	75,00	04/01/2019	0,00	75,00	4949/18	12.364.00	2.016	61	3.3.90.14.14.00.00.00	00.01.0000	107448		ADRIANA MARQUES	
140		02/01/19	19/10/18	210,00	0,00	210,00	04/01/2019	0,00	210,00	5640/18	12.361.00	2.006	30	3.3.90.14.14.00.00.00	00.01.0001	103717		MARA MIRIAM RIBEIRO FERNANDES (300)	
151		02/01/19	28/11/18	2.841,71	0,00	2.841,71	09/01/2019	0,00	2.841,71	5219/18	18.542.00	2.045	182	3.3.90.39.05.00.00.00	00.01.0000	103717		RAFAEL LEHNEN	
156		02/01/19	13/12/18	1.680,00	0,00	1.680,00	04/01/2019	0,00	1.680,00	5995/18	18.542.00	2.045	182	3.3.90.39.48.00.00.00	00.01.0000	103717		ORDEM MAIS CURSOS PREPARATORIOS PARA CONCURSOS LTD	
266		02/01/19	18/12/18	1.377,24	0,00	1.377,24	11/01/2019	0,00	1.377,24	5214/18	12.361.00	2.006	195	3.3.90.30.25.00.00.00	00.01.0842	114125		REFRIMOTOR CLIMATIZAÇÃO LTDA	
267		02/01/19	18/12/18	1.450,00	0,00	1.450,00	11/01/2019	0,00	1.450,00	5604/18	12.361.00	2.006	195	3.3.90.30.14.00.00.00	00.01.0842	114125		COMERCIAL PRECO BOM Z & C LTDA	
270		02/01/19	21/12/18	2.465,00	0,00	2.465,00	09/01/2019	0,00	2.465,00	5758/18	15.451.00	2.029	100	3.3.90.39.78.00.00.00	00.01.0000	103717		HUGO KRIEGER LENTZ 08210873989	
271		02/01/19	21/12/18	2.500,00	0,00	2.500,00	09/01/2019	0,00	2.500,00	5758/18	15.451.00	2.029	100	3.3.90.39.78.00.00.00	00.01.0000	103717		HUGO KRIEGER LENTZ 08210873989	
272		02/01/19	21/12/18	150,00	0,00	150,00	04/01/2019	0,00	150,00	6496/18	12.361.00	2.006	30	3.3.90.14.14.00.00.00	00.01.0001	107448		ROSIANE PACHECO	
274		02/01/19	21/12/18	1.725,00	0,00	1.725,00	04/01/2019	0,00	1.725,00	29/18	13.122.00	2.025	85	3.3.90.39.77.00.00.00	00.01.0000	103717		CENTHAURO SEGURANÇA ELETRONICA LTDA -ME	
275		02/01/19	21/12/18	4.947,99	0,00	4.947,99	04/01/2019	0,00	4.947,99	30/18	27.122.00	2.024	79	3.3.90.39.77.00.00.00	00.01.0000	103717		CENTHAURO SEGURANÇA ELETRONICA LTDA -ME	
281		02/01/19	21/12/18	400,00	0,00	400,00	04/01/2019	0,00	400,00	6430/18	12.364.00	2.016	61	3.3.90.14.14.00.00.00	00.01.0000	107448		MARCOS FERNANDES DA SILVA	
282		02/01/19	21/12/18	280,00	0,00	280,00	04/01/2019	0,00	280,00	6432/18	12.364.00	2.016	61	3.3.90.14.14.00.00.00	00.01.0000	107448		IVALDO ALVES DA ROSA (1832)	
284		02/01/19	21/12/18	475,00	0,00	475,00	04/01/2019	0,00	475,00	6429/18	12.364.00	2.016	61	3.3.90.14.14.00.00.00	00.01.0000	107448		LUIS ANDRE MACHADO	
285		02/01/19	21/12/18	355,00	0,00	355,00	04/01/2019	0,00	355,00	6431/18	12.364.00	2.016	61	3.3.90.14.14.00.00.00	00.01.0000	107448		HELICIO DINIZ JUNIOR (2872)	
286		02/01/19	28/12/18	4.300,00	0,00	4.300,00	04/01/2019	0,00	4.300,00	897/18	12.365.00	2.007	38	3.3.90.39.08.00.00.00	00.01.0001	103717		METAWAY TECNOLOGIA DA INFORMACAO LTDA	
289		02/01/19	28/12/18	990,00	0,00	990,00	03/01/2019	0,00	990,00	5342/18	15.451.00	2.029	100	3.3.90.30.47.00.00.00	00.01.0000	103717		VIPTec INFORMATICA LTDA	
290		02/01/19	28/12/18	1.155,19	0,00	1.155,19	04/01/2019	0,00	1.155,19	5298/18	12.365.00	2.007	38	3.3.90.30.26.00.00.00	00.01.0001	103717		LORIVAL ROBERTO FERNANDES	
291		02/01/19	28/12/18	481,24	0,00	481,24	03/01/2019	0,00	481,24	5537/18	15.451.00	2.029	100	3.3.90.30.44.00.00.00	00.01.0000	103717		PAULO CESAR MIRANDA ME	
292		02/01/19	28/12/18	270,00	0,00	270,00	03/01/2019	0,00	270,00	3693/18	04.122.00	2.002	2	3.3.90.30.15.00.00.00	00.01.0000	103717		SOLUGRAV - FABRICACAO DE MAQUINAS E EQUIPAMENTOS L	
293		02/01/19	28/12/18	554,05	0,00	554,05	03/01/2019	0,00	554,05	4506/18	15.451.00	2.029	100	3.3.90.30.16.00.00.00	00.01.0000	103717		INFOTRIZ COMERCIAL LTDA EPP	
294		02/01/19	28/12/18	160,00	0,00	160,00	04/01/2019	0,00	160,00	4500/18	04.122.00	2.002	2	3.3.90.30.16.00.00.00	00.01.0000	103717		COMERCIAL PRECO BOM Z & C LTDA	
295		02/01/19	28/12/18	310,00	0,00	310,00	03/01/2019	0,00	310,00	3279/18	04.123.00	2.005	15	3.3.90.30.22.00.00.00	00.01.0000	103717		VANIO VIEIRA - ME	
296		02/01/19	28/12/18	313,53	0,00	313,53	03/01/2019	0,00	313,53	5624/18	12.367.00	2.012	57	3.3.90.39.41.00.00.00	00.01.0001	103717		PREMIUN INFORMATICA LTDA - EPP	
297		02/01/19	28/12/18	562,99	0,00	562,99	03/01/2019	0,00	562,99	5188/18	12.361.00	2.006	30	3.3.90.39.41.00.00.00	00.01.0001	103717		PREMIUN INFORMATICA LTDA - EPP	
298		02/01/19	28/12/18	900,79	0,00	900,79	03/01/2019	0,00	900,79	5187/18	12.122.00	2.021	71	3.3.90.39.41.00.00.00	00.01.0000	103717		PREMIUN INFORMATICA LTDA - EPP	
299		02/01/19	28/12/18	4.240,00	0,00	4.240,00	03/01/2019	0,00	4.240,00	4244/18	04.123.00	2.005	15	3.3.90.39.05.00.00.00	00.01.0000	103717		SOMAP - ASSESSORIA E CONSULTORIA TRIBUTARIA LTDA	

SANTA CATARINA
PREFEITURA MUNICIPAL DE IMBITUBA

Relação de Restos Pagos (Geral)

Administração Direta, Indireta e Fundacional

Período de 01/01/2019 até 31/12/2019

Restos	Processo	Data Emis.	Data Vencto.	Vlr. Restos	Anulado	Saldo	Data Pagto	Descontos	Liq. Pago	Empenho/Ano	Funcional	Pro/At.	Dot.	Elem.	Recurso	Conta	Cheque	Credor/Contrato de Dívida	
Entidade: 1 - PREFEITURA MUNICIPAL DE IMBITUBA																			
300		02/01/19	28/12/18	3.059,31	0,00	3.059,31	04/01/2019	0,00	3.059,31	6154/18	12.361.00	2.006	30	3.3.90.39.99.00.00.00	00.01.0001	103717		CAMILA MARTINS FORTUNATO	
301		02/01/19	28/12/18	5.239,55	0,00	5.239,55	04/01/2019	0,00	5.239,55	5981/18	27.812.00	2.023	76	3.3.90.39.99.00.00.00	00.01.0000	103717		ANGIGU-EMPRESA DE TRANSP.DE PASSAG.E LOC. DE VEICU	
302		02/01/19	28/12/18	749,04	0,00	749,04	04/01/2019	0,00	749,04	5851/18	15.451.00	2.029	100	3.3.90.39.19.00.00.00	00.01.0000	103717		GILBERTO PINHO ADRIANO	
303		02/01/19	28/12/18	1.788,13	0,00	1.788,13	04/01/2019	0,00	1.788,13	5852/18	15.451.00	2.029	100	3.3.90.30.39.00.00.00	00.01.0000	103717		GILBERTO PINHO ADRIANO	
304		02/01/19	28/12/18	1.000,00	0,00	1.000,00	08/01/2019	0,00	1.000,00	5324/18	13.392.00	2.027	89	3.3.90.39.99.00.00.00	00.01.0000	103717		GISELLE PAES HORACIO 30814608833	
305		02/01/19	28/12/18	15,00	0,00	15,00	04/01/2019	0,00	15,00	5832/18	12.361.00	2.006	30	3.3.90.39.16.00.00.00	00.01.0001	103717		SAVE ENGENHARIA E SOLUCOES EM CONSTRUCOES EIRELI	
306		02/01/19	28/12/18	1.532,59	0,00	1.532,59	04/01/2019	0,00	1.532,59	5611/18	20.122.00	2.034	143	3.3.90.30.39.00.00.00	00.01.0000	103717		GILBERTO PINHO ADRIANO	
307		02/01/19	28/12/18	403,37	0,00	403,37	04/01/2019	0,00	403,37	5612/18	20.122.00	2.034	143	3.3.90.39.19.00.00.00	00.01.0000	103717		GILBERTO PINHO ADRIANO	
308		02/01/19	28/12/18	1.025,39	0,00	1.025,39	03/01/2019	0,00	1.025,39	5241/18	04.122.00	2.003	6	3.3.90.39.41.00.00.00	00.01.0000	103717		PREMIUM INFORMATICA LTDA - EPP	
309		02/01/19	28/12/18	14,19	0,00	14,19	04/01/2019	0,00	14,19	5300/18	12.365.00	2.007	38	3.3.90.30.24.00.00.00	00.01.0001	103717		AMANDA DOS SANTOS ANDRADE - ME	
310		02/01/19	28/12/18	21,02	0,00	21,02	04/01/2019	0,00	21,02	5348/18	12.365.00	2.007	38	3.3.90.30.26.00.00.00	00.01.0001	103717		AMANDA DOS SANTOS ANDRADE - ME	
311		02/01/19	28/12/18	85,00	0,00	85,00	04/01/2019	0,00	85,00	5742/18	15.452.00	2.041	118	3.3.90.30.25.00.00.00	00.01.0000	103717		REFRIMOTOR CLIMATIZAÇÃO LTDA	
312		02/01/19	28/12/18	201,00	0,00	201,00	04/01/2019	0,00	201,00	4753/18	12.361.00	2.006	30	3.3.90.30.25.00.00.00	00.01.0001	103717		CENHAURO SEGURANÇA ELETRONICA LTDA -ME	
313		02/01/19	28/12/18	338,48	0,00	338,48	04/01/2019	0,00	338,48	4755/18	12.361.00	2.006	30	3.3.90.39.25.00.00.00	00.01.0001	103717		CENHAURO SEGURANÇA ELETRONICA LTDA -ME	
314		02/01/19	28/12/18	36,76	0,00	36,76	09/01/2019	0,00	36,76	2122/18	15.451.00	2.029	100	3.3.90.39.77.00.00.00	00.01.0000	103717		VIGILANCIA TRIANGULO LTDA	
315		02/01/19	28/12/18	492,60	0,00	492,60	04/01/2019	0,00	492,60	5283/18	12.306.00	2.017	63	3.3.90.32.03.00.00.00	00.01.0000	103717		COOPERATIVA DOS PRODUTORES FAMILIARES E PESCADORES	
316		02/01/19	28/12/18	89,97	0,00	89,97	04/01/2019	0,00	89,97	3936/18	12.306.00	2.018	65	3.3.90.32.03.00.00.00	00.01.0000	103717		DIEGO MARTINS CAVALHEIRO - ME	
317		02/01/19	28/12/18	3.147,76	0,00	3.147,76	08/01/2019	0,00	3.147,76	6042/18	12.306.00	2.017	62	3.3.90.32.03.00.00.00	00.01.0051	103754		DIFAFA DISTRIBUIDORA DE PRODUTOS ALIMENTICIOS LTDA	
318		02/01/19	28/12/18	750,00	0,00	750,00	04/01/2019	0,00	750,00	5707/18	04.122.00	2.003	6	3.3.90.36.15.00.00.00	00.01.0000	103717		ALAMIR PIRES DE MELLO	
319		02/01/19	28/12/18	3.750,15	0,00	3.750,15	04/01/2019	0,00	3.750,15	3406/18	04.122.00	2.003	6	3.3.90.39.99.00.00.00	00.01.0000	103717		PERICIAL GESTÃO CONTABIL E PATRIMONIAL EIRELI ME	
320		02/01/19	28/12/18	315,00	0,00	315,00	04/01/2019	0,00	315,00	3367/18	04.122.00	2.002	2	3.3.90.30.07.00.00.00	00.01.0000	103717		MERCADO ESPINDOLA LTDA	
321		02/01/19	28/12/18	29.506,26	0,00	29.506,26	04/01/2019	0,00	29.506,26	3957/18	12.361.00	2.006	31	3.3.90.30.03.00.00.00	00.01.0030	103828		SIM REDE DE POSTOS LTDA	
322		02/01/19	28/12/18	861,41	0,00	861,41	04/01/2019	0,00	861,41	6289/18	12.361.00	2.010	50	3.3.90.30.39.00.00.00	00.01.0052	103750		GILBERTO PINHO ADRIANO	
323		02/01/19	28/12/18	672,21	0,00	672,21	04/01/2019	0,00	672,21	6290/18	12.361.00	2.010	50	3.3.90.37.06.00.00.00	00.01.0052	103750		GILBERTO PINHO ADRIANO	
324		02/01/19	28/12/18	4.565,20	0,00	4.565,20	04/01/2019	0,00	4.565,20	6168/18	12.306.00	2.017	64	3.3.90.32.03.00.00.00	00.01.0210	103754		KAC LTDA	
325		02/01/19	28/12/18	1.518,00	0,00	1.518,00	04/01/2019	0,00	1.518,00	6507/18	12.306.00	2.017	62	3.3.90.32.03.00.00.00	00.01.0051	103754		KAC LTDA	
326		02/01/19	28/12/18	2.791,08	0,00	2.791,08	04/01/2019	0,00	2.791,08	6525/18	12.365.00	2.007	38	3.3.90.40.05.00.00.00	00.01.0001	103717		OI S.A.	
327		02/01/19	28/12/18	2.595,40	0,00	2.595,40	04/01/2019	0,00	2.595,40	6255/18	12.306.00	2.018	66	3.3.90.32.03.00.00.00	00.01.0372	103754		KAC LTDA	
328		02/01/19	28/12/18	4.614,80	0,00	4.614,80	04/01/2019	0,00	4.614,80	6256/18	12.306.00	2.017	64	3.3.90.32.03.00.00.00	00.01.0210	103754		KAC LTDA	
329		02/01/19	28/12/18	46,00	0,00	46,00	04/01/2019	0,00	46,00	6257/18	12.306.00	2.020	69	3.3.90.32.03.00.00.00	00.01.0000	103717		KAC LTDA	

SANTA CATARINA
PREFEITURA MUNICIPAL DE IMBITUBA

Relação de Restos Pagos (Geral)
 Administração Direta, Indireta e Fundacional

Período de 01/01/2019 até 31/12/2019

Restos	Processo	Data Emis.	Data Venc.	Vlr. Restos	Anulado	Saldo	Data Pagto	Descontos	Liq. Pago	Empenho/Ano	Funcional	Pro/At.	Dot.	Elem.	Recurso	Conta	Cheque	Credor/Contrato de Dívida	
Entidade: 1 - PREFEITURA MUNICIPAL DE IMBITUBA																			
330		02/01/19	28/12/18	265,22	0,00	265,22	04/01/2019	0,00	265,22	6393/18	12.306.00	2.017	62	3.3.90.32.03.00.00.00	00.01.0051	103754		ELO COMERCIO E SERVICOS EIRELI	
331		02/01/19	28/12/18	2.494,20	0,00	2.494,20	04/01/2019	0,00	2.494,20	6156/18	12.306.00	2.018	66	3.3.90.32.03.00.00.00	00.01.0372	103754		KAC LTDA	
332		02/01/19	28/12/18	7.153,92	0,00	7.153,92	04/01/2019	0,00	7.153,92	3393/18	12.361.00	2.006	31	3.3.90.30.01.00.00.00	00.01.0030	103828		SIM REDE DE POSTOS LTDA	
333		02/01/19	28/12/18	174,00	0,00	174,00	04/01/2019	0,00	174,00	3371/18	23.122.00	2.036	169	3.3.90.30.07.00.00.00	00.01.0000	103717		MERCADO ESPINDOLA LTDA	
334		02/01/19	28/12/18	816,18	0,00	816,18	04/01/2019	0,00	816,18	7/18	12.361.00	2.006	30	3.3.90.40.05.00.00.00	00.01.0001	103717		OI S.A.	
335		02/01/19	28/12/18	1.435,82	0,00	1.435,82	04/01/2019	0,00	1.435,82	8/18	04.122.00	2.003	6	3.3.90.40.05.00.00.00	00.01.0000	103717		OI S.A.	
336		02/01/19	28/12/18	311,41	0,00	311,41	04/01/2019	0,00	311,41	8/18	04.122.00	2.003	6	3.3.90.40.05.00.00.00	00.01.0000	103717		OI S.A.	
337		02/01/19	28/12/18	113,53	0,00	113,53	04/01/2019	0,00	113,53	8/18	04.122.00	2.003	6	3.3.90.40.05.00.00.00	00.01.0000	103717		OI S.A.	
338		02/01/19	28/12/18	2.472,00	0,00	2.472,00	08/01/2019	0,00	2.472,00	6237/18	12.361.00	2.006	34	4.4.90.52.34.00.00.00	00.01.0030	103828		FRIMAC REFRIGERACAO EIRELI	
339		02/01/19	28/12/18	2.472,00	0,00	2.472,00	08/01/2019	0,00	2.472,00	6236/18	12.361.00	2.006	34	4.4.90.52.34.00.00.00	00.01.0030	103828		FRIMAC REFRIGERACAO EIRELI	
340		02/01/19	28/12/18	2.472,00	0,00	2.472,00	08/01/2019	0,00	2.472,00	6235/18	12.365.00	2.007	193	4.4.90.52.34.00.00.00	00.01.0830	113997		FRIMAC REFRIGERACAO EIRELI	
341		02/01/19	28/12/18	1.100,00	0,00	1.100,00	04/01/2019	0,00	1.100,00	389/18	04.122.00	2.003	6	3.3.90.36.15.00.00.00	00.01.0000	103717		ROBERTO LENIO TEIXEIRA	
342		02/01/19	28/12/18	600,00	0,00	600,00	04/01/2019	0,00	600,00	6511/18	02.062.00	2.039	125	3.3.90.39.66.00.00.00	00.01.0000	103717		TRIBUNAL DE JUSTIÇA DE S/C	
343		02/01/19	28/12/18	33.757,49	0,00	33.757,49	07/01/2019	0,00	33.757,49	6751/18	02.062.00	2.038	122	3.1.90.91.15.00.00.00	00.01.0000	103717		VARA DO TRABALHO IMBITUBA SC	
344		02/01/19	28/12/18	12.572,93	0,00	12.572,93	07/01/2019	0,00	12.572,93	6753/18	02.062.00	2.038	122	3.1.90.91.15.00.00.00	00.01.0000	103717		I.N.S.S.	
345		02/01/19	28/12/18	2.596,03	0,00	2.596,03	07/01/2019	0,00	2.596,03	6752/18	02.062.00	2.038	122	3.1.90.91.15.00.00.00	00.01.0000	107448		F.G.T.S.	
346		02/01/19	28/12/18	5.451,95	0,00	5.451,95	04/01/2019	0,00	5.451,95	953/18	12.306.00	2.017	62	3.3.90.32.03.00.00.00	00.01.0051	103754		COOPERATIVA DOS PRODUTORES FAMILIARES E PESCADORES	
347		02/01/19	28/12/18	2.511,96	0,00	2.511,96	04/01/2019	0,00	2.511,96	955/18	12.306.00	2.017	64	3.3.90.32.03.00.00.00	00.01.0210	103754		COOPERATIVA DOS PRODUTORES FAMILIARES E PESCADORES	
348		02/01/19	28/12/18	7.908,78	0,00	7.908,78	04/01/2019	0,00	7.908,78	957/18	12.306.00	2.018	66	3.3.90.32.03.00.00.00	00.01.0372	103754		COOPERATIVA DOS PRODUTORES FAMILIARES E PESCADORES	
349		02/01/19	28/12/18	11.310,66	0,00	11.310,66	04/01/2019	0,00	11.310,66	959/18	12.306.00	2.019	68	3.3.90.32.03.00.00.00	00.01.0373	103754		COOPERATIVA DOS PRODUTORES FAMILIARES E PESCADORES	
350		02/01/19	28/12/18	1.016,16	0,00	1.016,16	04/01/2019	0,00	1.016,16	961/18	12.306.00	2.020	70	3.3.90.32.03.00.00.00	00.01.0394	103754		COOPERATIVA DOS PRODUTORES FAMILIARES E PESCADORES	
351		02/01/19	28/12/18	10.433,93	0,00	10.433,93	04/01/2019	0,00	10.433,93	954/18	12.306.00	2.017	63	3.3.90.32.03.00.00.00	00.01.0000	103717		COOPERATIVA DOS PRODUTORES FAMILIARES E PESCADORES	
352		02/01/19	28/12/18	10.451,35	0,00	10.451,35	04/01/2019	0,00	10.451,35	956/18	12.306.00	2.018	65	3.3.90.32.03.00.00.00	00.01.0000	103717		COOPERATIVA DOS PRODUTORES FAMILIARES E PESCADORES	
353		02/01/19	28/12/18	1.835,37	0,00	1.835,37	04/01/2019	0,00	1.835,37	958/18	12.306.00	2.019	67	3.3.90.32.03.00.00.00	00.01.0000	103717		COOPERATIVA DOS PRODUTORES FAMILIARES E PESCADORES	
354		02/01/19	28/12/18	476,15	0,00	476,15	04/01/2019	0,00	476,15	960/18	12.306.00	2.020	69	3.3.90.32.03.00.00.00	00.01.0000	103717		COOPERATIVA DOS PRODUTORES FAMILIARES E PESCADORES	
355		02/01/19	28/12/18	2.990,67	0,00	2.990,67	07/01/2019	0,00	2.990,67	924/18	04.122.00	2.003	6	3.3.90.40.05.00.00.00	00.01.0000	103717		TIM CELULAR S/A	
356		02/01/19	28/02/18	2.959,08	0,00	2.959,08	07/01/2019	0,00	2.959,08	924/18	04.122.00	2.003	6	3.3.90.40.05.00.00.00	00.01.0000	103717		TIM CELULAR S/A	

SANTA CATARINA
PREFEITURA MUNICIPAL DE IMBITUBA

Relação de Restos Pagos (Geral)

Período de 01/01/2019 até 31/12/2019

Administração Direta, Indireta e Fundacional

Restos	Processo	Data Emis.	Data Venc.	Vlr. Restos	Anulado	Saldo	Data Pagto	Descontos	Liq. Pago	Empenho/Ano	Funcional	Pro/At.	Dot.	Elem.	Recurso	Conta	Cheque	Credor/Contrato de Dívida
Entidade: 1 - PREFEITURA MUNICIPAL DE IMBITUBA																		
357		02/01/19	28/12/18	3.209,65	0,00	3.209,65	07/01/2019	0,00	3.209,65	924/18	04.122.00	2.003	6	3.3.90.40.05.00.00.00	00.01.0000	103717		TIM CELULAR S/A
358		02/01/19	28/12/18	253,33	0,00	253,33	07/01/2019	0,00	253,33	6815/18	28.846.00	0.002	113	3.3.90.91.99.00.00.00	00.01.0000	103717		HERCILIO GONÇALVES
359		02/01/19	28/12/18	184,00	0,00	184,00	07/01/2019	0,00	184,00	6733/18	12.306.00	2.017	62	3.3.90.32.03.00.00.00	00.01.0051	103754		KAC LTDA
360		02/01/19	28/12/18	114,40	0,00	114,40	07/01/2019	0,00	114,40	6772/18	06.181.00	2.078	109	3.3.90.47.10.00.00.00	00.01.0000	103717		SECRETARIA DE ESTADO DA FAZENDA
361		02/01/19	28/12/18	457,60	0,00	457,60	07/01/2019	0,00	457,60	6754/18	12.365.00	2.009	49	3.3.90.47.10.00.00.00	00.01.0374	103750		SECRETARIA DE ESTADO DA FAZENDA
362		02/01/19	28/12/18	1.050,00	0,00	1.050,00	08/01/2019	0,00	1.050,00	5861/18	04.122.00	2.002	3	4.4.90.52.33.00.00.00	00.01.0000	103717		GREYCE PADILHA MORAES
363		02/01/19	28/12/18	835,00	0,00	835,00	08/01/2019	0,00	835,00	6795/18	04.123.00	2.005	15	3.3.90.36.45.00.00.00	00.01.0000	103717		FELIPE RIBEIRO MARINS
364		02/01/19	28/12/18	835,00	0,00	835,00	08/01/2019	0,00	835,00	6794/18	04.123.00	2.005	15	3.3.90.36.45.00.00.00	00.01.0000	103717		TATIANNE DE BONA
365		02/01/19	28/12/18	835,00	0,00	835,00	08/01/2019	0,00	835,00	6796/18	04.123.00	2.005	15	3.3.90.36.45.00.00.00	00.01.0000	103717		NIL MARLENE ARANTES
366		02/01/19	28/12/18	835,00	0,00	835,00	08/01/2019	0,00	835,00	6797/18	04.123.00	2.005	15	3.3.90.36.45.00.00.00	00.01.0000	103717		OSMARINA TEIXEIRA MACHADO DO CARMO (1905)
367		02/01/19	28/12/18	835,00	0,00	835,00	08/01/2019	0,00	835,00	6798/18	04.123.00	2.005	15	3.3.90.36.45.00.00.00	00.01.0000	103717		LUCIANE FALLEIRO MURADÁS
368		02/01/19	28/12/18	835,00	0,00	835,00	08/01/2019	0,00	835,00	6800/18	04.123.00	2.005	15	3.3.90.36.45.00.00.00	00.01.0000	103717		ANDREIA LEYDEANE MIRANDA
369		02/01/19	28/12/18	835,00	0,00	835,00	08/01/2019	0,00	835,00	6799/18	04.123.00	2.005	15	3.3.90.36.45.00.00.00	00.01.0000	103717		PAULO SERGIO MARTINS
370		02/01/19	28/12/18	6.306,86	0,00	6.306,86	08/01/2019	0,00	6.306,86	3695/18	12.361.00	2.006	30	3.3.90.39.10.00.00.00	00.01.0001	103717		FRANCISCO DE ASSIS ALVES
371		02/01/19	28/12/18	838,92	0,00	838,92	08/01/2019	0,00	838,92	6777/18	02.062.00	2.038	122	3.1.90.91.15.00.00.00	00.01.0000	103717		TRIBUNAL DE JUSTIÇA DE S/C
372		02/01/19	28/12/18	1.304,75	0,00	1.304,75	08/01/2019	0,00	1.304,75	6776/18	02.062.00	2.038	122	3.1.90.91.15.00.00.00	00.01.0000	103717		TRIBUNAL DE JUSTIÇA DE S/C
373		02/01/19	28/12/18	993,77	0,00	993,77	08/01/2019	0,00	993,77	6782/18	02.062.00	2.038	122	3.1.90.91.15.00.00.00	00.01.0000	103717		TRIBUNAL DE JUSTIÇA DE S/C
374		02/01/19	28/12/18	2.489,00	0,00	2.489,00	08/01/2019	0,00	2.489,00	589/18	04.122.00	2.003	6	3.3.90.40.99.00.00.00	00.01.0000	103717		CARLOS ALVES DA SILVA - EPP
375		02/01/19	28/12/18	2.480,10	0,00	2.480,10	08/01/2019	0,00	2.480,10	6492/18	12.361.00	2.006	31	3.3.90.30.39.00.00.00	00.01.0030	103828		PEREIRA E OLIVEIRA COMERCIAL E SERVICOS LTDA
376		02/01/19	28/12/18	968,58	0,00	968,58	08/01/2019	0,00	968,58	6493/18	12.361.00	2.006	31	3.3.90.39.19.00.00.00	00.01.0030	103828		PEREIRA E OLIVEIRA COMERCIAL E SERVICOS LTDA
377		02/01/19	28/12/18	563,65	0,00	563,65	08/01/2019	0,00	563,65	6780/18	02.062.00	2.038	122	3.1.90.91.15.00.00.00	00.01.0000	103717		TRIBUNAL DE JUSTIÇA DE S/C
378		02/01/19	28/12/18	2.435,24	0,00	2.435,24	08/01/2019	0,00	2.435,24	6779/18	02.062.00	2.038	122	3.1.90.91.15.00.00.00	00.01.0000	103717		TRIBUNAL DE JUSTIÇA DE S/C
379		02/01/19	28/12/18	1.175,53	0,00	1.175,53	08/01/2019	0,00	1.175,53	6778/18	02.062.00	2.038	122	3.1.90.91.15.00.00.00	00.01.0000	103717		TRIBUNAL DE JUSTIÇA DE S/C
380		02/01/19	28/12/18	4.387,21	0,00	4.387,21	08/01/2019	0,00	4.387,21	6781/18	02.062.00	2.038	122	3.1.90.91.15.00.00.00	00.01.0000	103717		TRIBUNAL DE JUSTIÇA DE S/C
381		02/01/19	28/12/18	1.164,12	0,00	1.164,12	08/01/2019	0,00	1.164,12	6264/18	23.695.00	2.081	174	3.3.90.39.59.00.00.00	00.01.0000	103717		GRINGO EVENTOS LTDA
382		02/01/19	14/11/18	1.940,20	0,00	1.940,20	08/01/2019	0,00	1.940,20	6262/18	23.695.00	2.081	174	3.3.90.39.59.00.00.00	00.01.0000	103717		GRINGO EVENTOS LTDA
383		02/01/19	28/12/18	104,79	0,00	104,79	08/01/2019	0,00	104,79	3936/18	12.306.00	2.018	65	3.3.90.32.03.00.00.00	00.01.0000	103717		DIEGO MARTINS CAVALHEIRO - ME
384		02/01/19	28/12/18	399,00	0,00	399,00	08/01/2019	0,00	399,00	5688/18	13.392.00	2.026	87	3.3.90.39.14.00.00.00	00.01.0000	103717		MULTIBAN LOCACOES DE BENS MOVEIS LTDA - EPP
385		02/01/19	28/12/18	266,00	0,00	266,00	08/01/2019	0,00	266,00	4581/18	23.122.00	2.036	169	3.3.90.39.14.00.00.00	00.01.0000	103717		MULTIBAN LOCACOES DE BENS MOVEIS LTDA - EPP
386		02/01/19	28/12/18	392,00	0,00	392,00	08/01/2019	0,00	392,00	3287/18	15.452.00	2.040	116	3.3.90.30.22.00.00.00	00.01.0000	103717		MERCADO FAMA LTDA
387		02/01/19	28/12/18	557,00	0,00	557,00	08/01/2019	0,00	557,00	3289/18	15.452.00	2.040	116	3.3.90.30.07.00.00.00	00.01.0000	103717		MERCADO FAMA LTDA

SANTA CATARINA
PREFEITURA MUNICIPAL DE IMBITUBA

Relação de Restos Pagos (Geral)
 Administração Direta, Indireta e Fundacional

Período de 01/01/2019 até 31/12/2019

Restos	Processo	Data Emis.	Data Venc.	Vlr. Restos	Anulado	Saldo	Data Pagto	Descontos	Liq. Pago	Empenho/Ano	Funcional	Pro/At.	Dot.	Elem.	Recurso	Conta	Cheque	Credor/Contrato de Dívida	
Entidade: 1 - PREFEITURA MUNICIPAL DE IMBITUBA																			
388		02/01/19	28/12/18	532,00	0,00	532,00	08/01/2019	0,00	532,00	5718/18	23.695.00	2.081	174	3.3.90.39.14.00.00.00	00.01.0000	103717		MULTIBAN LOCACOES DE BENS MOVEIS LTDA - EPP	
389		02/01/19	28/12/18	1.077,08	0,00	1.077,08	08/01/2019	0,00	1.077,08	8/18	04.122.00	2.003	6	3.3.90.40.05.00.00.00	00.01.0000	103717		OI S.A.	
390		02/01/19	28/12/18	990,94	0,00	990,94	08/01/2019	0,00	990,94	11/18	15.451.00	2.029	100	3.3.90.40.05.00.00.00	00.01.0000	103717		OI S.A.	
391		02/01/19	13/09/18	1.330,00	0,00	1.330,00	08/01/2019	0,00	1.330,00	5130/18	23.122.00	2.036	169	3.3.90.39.14.00.00.00	00.01.0000	103717		MULTIBAN LOCACOES DE BENS MOVEIS LTDA - EPP	
392		02/01/19	28/12/18	532,00	0,00	532,00	08/01/2019	0,00	532,00	5867/18	23.695.00	2.081	174	3.3.90.39.14.00.00.00	00.01.0000	103717		MULTIBAN LOCACOES DE BENS MOVEIS LTDA - EPP	
393		02/01/19	18/10/18	421,40	0,00	421,40	08/01/2019	0,00	421,40	5850/18	15.451.00	2.029	100	3.3.90.30.39.00.00.00	00.01.0000	103717		GILBERTO PINHO ADRIANO	
394		02/01/19	28/12/18	29,21	0,00	29,21	09/01/2019	0,00	29,21	6524/18	04.122.00	2.003	6	3.3.90.40.05.00.00.00	00.01.0000	103717		EMBRATEL-EMPRESA BRASILEIRA DE TELECOMUNICAÇÕES	
395		02/01/19	28/12/18	2.527,45	0,00	2.527,45	08/01/2019	0,00	2.527,45	3405/18	15.451.00	2.029	100	3.3.90.39.99.00.00.00	00.01.0000	103717		IMUNIZADORA IMBITUBA LTDA	
396		02/01/19	28/12/18	655,35	0,00	655,35	08/01/2019	0,00	655,35	3281/18	04.123.00	2.005	15	3.3.90.30.07.00.00.00	00.01.0000	103717		VANIO VIEIRA - ME	
397		02/01/19	28/12/18	1.908,32	0,00	1.908,32	08/01/2019	0,00	1.908,32	490/18	12.361.00	2.006	30	3.3.90.39.78.00.00.00	00.01.0001	103717		ROSIANE ALCIDES DA SILVA	
398		02/01/19	28/12/18	44,90	0,00	44,90	07/01/2019	0,00	44,90	6765/18	15.451.00	2.029	100	3.3.90.39.75.00.00.00	00.01.0000	103717		FUNDO PARA MELHORIA DA SEGURANCA PUBLICA	
399		02/01/19	28/12/18	184,80	0,00	184,80	07/01/2019	0,00	184,80	6773/18	06.181.00	2.078	109	3.3.90.39.69.00.00.00	00.01.0000	103717		SEGURADORA LIDER DOS CONSORCIOS DO SEGURO DPVAT S.	
400		02/01/19	28/12/18	17.832,57	0,00	17.832,57	08/01/2019	0,00	17.832,57	6748/18	15.452.00	2.033	107	3.3.90.39.12.00.00.00	00.01.0000	103717		MONTEC ENGENHARIA LTDA	
401		02/01/19	28/12/18	17.782,24	0,00	17.782,24	09/01/2019	0,00	17.782,24	5217/18	12.361.00	2.006	30	3.3.90.30.01.00.00.00	00.01.0001	103717		SIM REDE DE POSTOS LTDA	
402		02/01/19	28/12/18	103,56	0,00	103,56	09/01/2019	0,00	103,56	5856/18	04.123.00	2.005	15	3.3.90.30.01.00.00.00	00.01.0000	103717		SIM REDE DE POSTOS LTDA	
403		02/01/19	28/12/18	185,99	0,00	185,99	09/01/2019	0,00	185,99	5858/18	18.122.00	2.044	180	3.3.90.30.01.00.00.00	00.01.0000	103717		SIM REDE DE POSTOS LTDA	
404		02/01/19	28/12/18	378,62	0,00	378,62	09/01/2019	0,00	378,62	5911/18	18.542.00	2.045	182	3.3.90.30.01.00.00.00	00.01.0000	103717		SIM REDE DE POSTOS LTDA	
405		02/01/19	28/12/18	514,60	0,00	514,60	09/01/2019	0,00	514,60	5857/18	15.452.00	2.042	119	3.3.90.30.01.00.00.00	00.01.0000	103717		SIM REDE DE POSTOS LTDA	
406		02/01/19	28/12/18	2.483,20	0,00	2.483,20	09/01/2019	0,00	2.483,20	6252/18	15.451.00	2.029	100	3.3.90.30.24.00.00.00	00.01.0000	103717		VILA MATERIAIS DE CONSTRUCAO LTDA	
407		02/01/19	28/12/18	370,00	0,00	370,00	09/01/2019	0,00	370,00	6253/18	15.451.00	2.029	100	3.3.90.30.99.00.00.00	00.01.0000	103717		VILA MATERIAIS DE CONSTRUCAO LTDA	
408		02/01/19	28/12/18	176,11	0,00	176,11	09/01/2019	0,00	176,11	5855/18	04.122.00	2.003	6	3.3.90.30.01.00.00.00	00.01.0000	103717		SIM REDE DE POSTOS LTDA	
409		02/01/19	28/12/18	379,20	0,00	379,20	09/01/2019	0,00	379,20	6254/18	15.451.00	2.029	100	3.3.90.30.42.00.00.00	00.01.0000	103717		VILA MATERIAIS DE CONSTRUCAO LTDA	
410		02/01/19	28/12/18	1.739,46	0,00	1.739,46	09/01/2019	0,00	1.739,46	5859/18	20.608.00	1.013	127	3.3.90.30.01.00.00.00	00.01.0000	103717		SIM REDE DE POSTOS LTDA	
411		02/01/19	28/12/18	2.114,21	0,00	2.114,21	09/01/2019	0,00	2.114,21	6392/18	12.306.00	2.018	65	3.3.90.32.03.00.00.00	00.01.0000	103717		BRUTHAN COMERCIAL LTDA	
412		02/01/19	28/12/18	554,95	0,00	554,95	09/01/2019	0,00	554,95	6390/18	12.306.00	2.018	65	3.3.90.32.03.00.00.00	00.01.0000	103717		SEBOLD COMERCIAL ATACADO DE PRODUTOS, ALIMENTOS E	
413		02/01/19	28/11/18	530,86	0,00	530,86	09/01/2019	0,00	530,86	6396/18	12.306.00	2.018	65	3.3.90.32.03.00.00.00	00.01.0000	103717		SEBOLD COMERCIAL ATACADO DE PRODUTOS, ALIMENTOS E	
414		02/01/19	28/12/18	2.167,38	0,00	2.167,38	09/01/2019	0,00	2.167,38	6695/18	12.306.00	2.018	66	3.3.90.32.03.00.00.00	00.01.0372	103754		BRUTHAN COMERCIAL LTDA	
415		02/01/19	28/12/18	544,49	0,00	544,49	09/01/2019	0,00	544,49	5854/18	04.122.00	2.002	2	3.3.90.30.01.00.00.00	00.01.0000	103717		SIM REDE DE POSTOS LTDA	
417		02/01/19	28/12/18	222,00	0,00	222,00	09/01/2019	0,00	222,00	6699/18	12.306.00	2.018	66	3.3.90.32.03.00.00.00	00.01.0372	103754		COOPERATIVA DOS PRODUTORES FAMILIARES E PESCADORES	
418		02/01/19	28/12/18	2.989,35	0,00	2.989,35	09/01/2019	0,00	2.989,35	2960/18	04.122.00	2.003	6	3.3.90.39.05.00.00.00	00.01.0000	103717		SÃO LUCAS SAUDE CENTRO MULTIPROFISSIONAL LTDA	

SANTA CATARINA
PREFEITURA MUNICIPAL DE IMBITUBA

Relação de Restos Pagos (Geral)

Administração Direta, Indireta e Fundacional

Período de 01/01/2019 até 31/12/2019

Restos	Processo	Data Emis.	Data Vencto.	Vlr. Restos	Anulado	Saldo	Data Pagto	Descontos	Liq. Pago	Empenho/Ano	Funcional	Pro/At.	Dot.	Elem.	Recurso	Conta	Cheque	Credor/Contrato de Dívida	
Entidade: 1 - PREFEITURA MUNICIPAL DE IMBITUBA																			
419		02/01/19	28/12/18	2.498,28	0,00	2.498,28	09/01/2019	0,00	2.498,28	6692/18	12.306.00	2.018	66	3.3.90.32.03.00.00.00	00.01.0372	103754		COMERCIO DE CARNES DELLA GUSTINA LTDA	
420		02/01/19	28/12/18	474,79	0,00	474,79	09/01/2019	0,00	474,79	6386/18	12.306.00	2.017	62	3.3.90.32.03.00.00.00	00.01.0051	103754		BRUTHAN COMERCIAL LTDA	
421		02/01/19	28/12/18	339,11	0,00	339,11	09/01/2019	0,00	339,11	6694/18	12.306.00	2.018	66	3.3.90.32.03.00.00.00	00.01.0372	103754		ELO COMERCIO E SERVICOS EIRELI	
422		02/01/19	28/12/18	860,70	0,00	860,70	09/01/2019	0,00	860,70	6690/18	12.306.00	2.018	66	3.3.90.32.03.00.00.00	00.01.0372	103754		KAC LTDA	
423		02/01/19	28/12/18	357,00	0,00	357,00	09/01/2019	0,00	357,00	6703/18	12.365.00	2.007	188	3.3.90.30.14.00.00.00	00.01.0830	113997		COMERCIAL PRECO BOM Z & C LTDA	
424		02/01/19	28/12/18	6.869,00	0,00	6.869,00	09/01/2019	0,00	6.869,00	6757/18	12.365.00	2.007	188	3.3.90.30.04.00.00.00	00.01.0830	113997		MARIA ROSANGELA ROHADEL LUIZ ME	
425		02/01/19	28/12/18	400,00	0,00	400,00	09/01/2019	0,00	400,00	6775/18	02.062.00	2.039	125	3.3.90.39.66.00.00.00	00.01.0000	103717		TRIBUNAL DE JUSTIÇA DE S/C	
426		02/01/19	28/12/18	516,17	0,00	516,17	09/01/2019	0,00	516,17	6697/18	12.306.00	2.018	66	3.3.90.32.03.00.00.00	00.01.0372	103754		SEBOLD COMERCIAL ATACADO DE PRODUTOS, ALIMENTOS E	
427		02/01/19	28/12/18	147,20	0,00	147,20	09/01/2019	0,00	147,20	6689/18	12.306.00	2.017	62	3.3.90.32.03.00.00.00	00.01.0051	103754		KAC LTDA	
428		02/01/19	28/12/18	1.573,60	0,00	1.573,60	09/01/2019	0,00	1.573,60	6691/18	12.306.00	2.018	66	3.3.90.32.03.00.00.00	00.01.0372	103754		KAC LTDA	
429		02/01/19	28/12/18	860,24	0,00	860,24	09/01/2019	0,00	860,24	6620/18	12.361.00	2.006	31	3.3.90.30.14.00.00.00	00.01.0030	103828		COMERCIAL PRECO BOM Z & C LTDA	
430		02/01/19	28/12/18	600,00	0,00	600,00	09/01/2019	0,00	600,00	5695/18	13.392.00	2.026	87	3.3.90.39.99.00.00.00	00.01.0000	103717		GISELLE PAES HORACIO 30814608833	
431		02/01/19	28/12/18	40,00	0,00	40,00	08/01/2019	0,00	40,00	6228/18	04.122.00	2.003	6	3.3.90.14.14.00.00.00	00.01.0000	107448		JOAO PAULO PACHECO	
432		02/01/19	28/12/18	722,70	0,00	722,70	09/01/2019	0,00	722,70	2601/18	12.361.00	2.006	30	3.3.90.30.24.00.00.00	00.01.0001	103717		PIRES COMERCIO DE MATERIAIS DE CONSTRUCAO LTDA - E	
433		02/01/19	28/12/18	1.632,50	0,00	1.632,50	09/01/2019	0,00	1.632,50	111/18	12.365.00	2.007	38	3.3.90.36.22.00.00.00	00.01.0001	103717		PIRES COMERCIO DE MATERIAIS DE CONSTRUCAO LTDA - E	
434		02/01/19	28/12/18	178,20	0,00	178,20	09/01/2019	0,00	178,20	3255/18	12.365.00	2.007	38	3.3.90.30.24.00.00.00	00.01.0001	103717		PIRES COMERCIO DE MATERIAIS DE CONSTRUCAO LTDA - E	
435		02/01/19	28/12/18	1.987,53	0,00	1.987,53	09/01/2019	0,00	1.987,53	6686/18	12.361.00	2.006	31	3.3.90.39.16.00.00.00	00.01.0030	103828		SAVE ENGENHARIA E SOLUCOES EM CONSTRUCOES EIRELI	
436		02/01/19	28/12/18	537,82	0,00	537,82	09/01/2019	0,00	537,82	6705/18	12.361.00	2.006	31	3.3.90.39.16.00.00.00	00.01.0030	103828		SAVE ENGENHARIA E SOLUCOES EM CONSTRUCOES EIRELI	
437		02/01/19	28/12/18	281,20	0,00	281,20	09/01/2019	0,00	281,20	6707/18	12.361.00	2.006	31	3.3.90.39.16.00.00.00	00.01.0030	103828		SAVE ENGENHARIA E SOLUCOES EM CONSTRUCOES EIRELI	
438		02/01/19	28/12/18	1.034,00	0,00	1.034,00	11/01/2019	0,00	1.034,00	6679/18	12.365.00	2.007	188	3.3.90.39.16.00.00.00	00.01.0830	113997		SAVE ENGENHARIA E SOLUCOES EM CONSTRUCOES EIRELI	
439		02/01/19	28/12/18	1.667,61	0,00	1.667,61	10/01/2019	0,00	1.667,61	6710/18	12.365.00	2.007	188	3.3.90.39.16.00.00.00	00.01.0830	113997		SAVE ENGENHARIA E SOLUCOES EM CONSTRUCOES EIRELI	
440		02/01/19	28/12/18	776,91	0,00	776,91	10/01/2019	0,00	776,91	6706/18	12.365.00	2.007	188	3.3.90.39.16.00.00.00	00.01.0830	113997		SAVE ENGENHARIA E SOLUCOES EM CONSTRUCOES EIRELI	
441		02/01/19	28/12/18	125,70	0,00	125,70	10/01/2019	0,00	125,70	6629/18	12.365.00	2.007	188	3.3.90.39.16.00.00.00	00.01.0830	113997		SAVE ENGENHARIA E SOLUCOES EM CONSTRUCOES EIRELI	



SANTA CATARINA
PREFEITURA MUNICIPAL DE IMBITUBA

Relação de Restos Pagos (Geral)
 Administração Direta, Indireta e Fundacional

Período de 01/01/2019 até 31/12/2019

Restos	Processo	Data Emis.	Data Venc.	Vlr. Restos	Anulado	Saldo	Data Pagto	Descontos	Liq. Pago	Empenho/Ano	Funcional	Pro/At.	Dot.	Elem.	Recurso	Conta	Cheque	Credor/Contrato de Dívida	
Entidade: 1 - PREFEITURA MUNICIPAL DE IMBITUBA																			
442		02/01/19	28/12/18	925,64	0,00	925,64	11/01/2019	0,00	925,64	6675/18	12.365.00	2.007	188	3.3.90.39.16.00.00.00	00.01.0830	113997		SAVE ENGENHARIA E SOLUCOES EM CONSTRUCOES EIRELI	
443		02/01/19	28/12/18	1.447,04	0,00	1.447,04	10/01/2019	0,00	1.447,04	6631/18	12.361.00	2.006	31	3.3.90.39.16.00.00.00	00.01.0030	103828		SAVE ENGENHARIA E SOLUCOES EM CONSTRUCOES EIRELI	
444		02/01/19	28/12/18	1.501,76	0,00	1.501,76	10/01/2019	0,00	1.501,76	6708/18	12.361.00	2.006	31	3.3.90.39.16.00.00.00	00.01.0030	103828		SAVE ENGENHARIA E SOLUCOES EM CONSTRUCOES EIRELI	
445		02/01/19	28/12/18	2.759,40	0,00	2.759,40	11/01/2019	0,00	2.759,40	6673/18	12.365.00	2.007	188	3.3.90.39.16.00.00.00	00.01.0830	113997		SAVE ENGENHARIA E SOLUCOES EM CONSTRUCOES EIRELI	
446		02/01/19	28/12/18	183,71	0,00	183,71	10/01/2019	0,00	183,71	6677/18	12.365.00	2.007	188	3.3.90.39.16.00.00.00	00.01.0830	113997		SAVE ENGENHARIA E SOLUCOES EM CONSTRUCOES EIRELI	
447		02/01/19	28/12/18	422,73	0,00	422,73	10/01/2019	0,00	422,73	6684/18	12.361.00	2.006	31	3.3.90.39.16.00.00.00	00.01.0030	103828		SAVE ENGENHARIA E SOLUCOES EM CONSTRUCOES EIRELI	
448		02/01/19	28/12/18	2.038,22	0,00	2.038,22	11/01/2019	0,00	2.038,22	6643/18	12.365.00	2.007	188	3.3.90.39.16.00.00.00	00.01.0830	113997		SAVE ENGENHARIA E SOLUCOES EM CONSTRUCOES EIRELI	
449		02/01/19	28/12/18	588,00	0,00	588,00	09/01/2019	0,00	588,00	5871/18	13.392.00	2.027	89	3.3.90.36.99.00.00.00	00.01.0000	103717		IZAR SILVEIRA DUARTE	
450		02/01/19	28/12/18	3.234,28	0,00	3.234,28	10/01/2019	0,00	3.234,28	6709/18	12.361.00	2.006	31	3.3.90.39.16.00.00.00	00.01.0030	103828		SAVE ENGENHARIA E SOLUCOES EM CONSTRUCOES EIRELI	
452		02/01/19	28/12/18	339,73	0,00	339,73	09/01/2019	0,00	339,73	590/18	04.122.00	2.003	6	3.3.90.39.16.00.00.00	00.01.0000	103717		ELEVADORES CASTELO	
453		02/01/19	28/12/18	504,00	0,00	504,00	09/01/2019	0,00	504,00	5687/18	13.392.00	2.026	87	3.3.90.36.99.00.00.00	00.01.0000	103717		LAELTON VIEIRA DE SOUZA	
455		02/01/19	28/12/18	339,73	0,00	339,73	09/01/2019	0,00	339,73	590/18	04.122.00	2.003	6	3.3.90.39.16.00.00.00	00.01.0000	103717		ELEVADORES CASTELO	
456		02/01/19	28/12/18	3.309,80	0,00	3.309,80	09/01/2019	0,00	3.309,80	6446/18	04.122.00	2.003	6	3.3.90.39.17.00.00.00	00.01.0000	103717		ELEVADORES CASTELO	
457		02/01/19	28/12/18	2.455,30	0,00	2.455,30	09/01/2019	0,00	2.455,30	623/18	12.365.00	2.007	38	3.3.90.36.15.00.00.00	00.01.0001	103717		ANA MARIA DE ABREU DOS SANTOS	
473		02/01/19	28/12/18	68.188,13	0,00	68.188,13	02/01/2019	0,00	68.188,13	4/18	15.452.00	2.032	106	3.3.90.39.43.00.00.00	00.01.0017	103770		COOPERATIVA DE ELETRICIDADE DE PAULO LOPES	
475		02/01/19	28/12/18	2.510,65	0,00	2.510,65	11/01/2019	0,00	2.510,65	6617/18	12.365.00	2.007	188	3.3.90.39.26.00.00.00	00.01.0830	113997		ANGIGU-EMPRESA DE TRANSP.DE PASSAG.E LOC. DE VEICU	
477		02/01/19	28/12/18	43.824,48	0,00	43.824,48	11/01/2019	0,00	43.824,48	6614/18	12.361.00	2.006	31	3.3.90.39.26.00.00.00	00.01.0030	103828		ANGIGU-EMPRESA DE TRANSP.DE PASSAG.E LOC. DE VEICU	
478		02/01/19	28/12/18	40,00	0,00	40,00	11/01/2019	0,00	40,00	6284/18	04.122.00	2.002	2	3.3.90.14.14.00.00.00	00.01.0000	107448		JOAO PAULO PACHECO	
479		02/01/19	28/12/18	40,00	0,00	40,00	11/01/2019	0,00	40,00	6829/18	12.361.00	2.006	30	3.3.90.14.14.00.00.00	00.01.0001	103717		CRISTIANE TORKASKI ESPEZIM	
481		02/01/19	28/12/18	210,00	0,00	210,00	11/01/2019	0,00	210,00	6801/18	12.361.00	2.006	30	3.3.90.14.14.00.00.00	00.01.0001	107448		SIMONE PEREIRA SILVEIRA MARQUES	
482		02/01/19	28/12/18	40,00	0,00	40,00	11/01/2019	0,00	40,00	6824/18	04.122.00	2.003	6	3.3.90.14.14.00.00.00	00.01.0000	107448		RUTE MARIA FERNANDES RODRIGUES	
483		02/01/19	28/12/18	40,00	0,00	40,00	11/01/2019	0,00	40,00	6830/18	27.812.00	2.023	76	3.3.90.14.14.00.00.00	00.01.0000	107448		MARCELO SALVADOR MARTINS	
484		02/01/19	28/12/18	40,00	0,00	40,00	11/01/2019	0,00	40,00	6828/18	27.812.00	2.023	76	3.3.90.14.14.00.00.00	00.01.0000	107448		MARCELO SALVADOR MARTINS	
485		02/01/19	28/12/18	40,00	0,00	40,00	11/01/2019	0,00	40,00	6791/18	12.364.00	2.016	61	3.3.90.14.14.00.00.00	00.01.0000	107448		MARCOS FERNANDES DA SILVA	

SANTA CATARINA
PREFEITURA MUNICIPAL DE IMBITUBA

Relação de Restos Pagos (Geral)
 Administração Direta, Indireta e Fundacional

Período de 01/01/2019 até 31/12/2019

Restos	Processo	Data Emis.	Data Venc.	Vlr. Restos	Anulado	Saldo	Data Pagto	Descontos	Liq. Pago	Empenho/Ano	Funcional	Pro/At.	Dot.	Elem.	Recurso	Conta	Cheque	Credor/Contrato de Dívida	
Entidade: 1 - PREFEITURA MUNICIPAL DE IMBITUBA																			
486		02/01/19	28/12/18	120,00	0,00	120,00	11/01/2019	0,00	120,00	6601/18	12.364.00	2.016	61	3.3.90.14.14.00.00.00	00.01.0000	103717		JEFERSON DOS SANTOS	
487		02/01/19	28/12/18	40,00	0,00	40,00	11/01/2019	0,00	40,00	6604/18	12.364.00	2.016	61	3.3.90.14.14.00.00.00	00.01.0000	107448		IVALDO ALVES DA ROSA (1832)	
488		02/01/19	28/12/18	75,00	0,00	75,00	11/01/2019	0,00	75,00	6605/18	12.361.00	2.006	30	3.3.90.14.14.00.00.00	00.01.0001	103717		TANIA BITTENCOURT M. ALVES	
489		02/01/19	28/12/18	195,00	0,00	195,00	11/01/2019	0,00	195,00	6591/18	12.364.00	2.016	61	3.3.90.14.14.00.00.00	00.01.0000	103717		EDER SILVA DA SILVEIRA	
490		02/01/19	28/12/18	555,00	0,00	555,00	11/01/2019	0,00	555,00	6592/18	12.364.00	2.016	61	3.3.90.14.14.00.00.00	00.01.0000	107448		MARCOS FERNANDES DA SILVA	
491		02/01/19	28/12/18	40,00	0,00	40,00	11/01/2019	0,00	40,00	5705/18	04.122.00	2.003	6	3.3.90.14.14.00.00.00	00.01.0000	103717		ERALDO BITTENCOURT MOTA	
492		02/01/19	28/12/18	120,00	0,00	120,00	11/01/2019	0,00	120,00	6600/18	12.364.00	2.016	61	3.3.90.14.14.00.00.00	00.01.0000	107448		EDEMIR FERRAZ DA SILVA	
493		02/01/19	28/12/18	195,00	0,00	195,00	11/01/2019	0,00	195,00	6595/18	12.364.00	2.016	61	3.3.90.14.14.00.00.00	00.01.0000	107448		MARNE DA SILVA (2895)	
494		02/01/19	28/12/18	75,00	0,00	75,00	11/01/2019	0,00	75,00	6734/18	06.182.00	2.030	103	3.3.90.14.14.00.00.00	00.01.0000	107448		MAURICIO MAZZOCA PIRES	
495		02/01/19	28/12/18	75,00	0,00	75,00	11/01/2019	0,00	75,00	6735/18	15.451.00	2.029	100	3.3.90.14.14.00.00.00	00.01.0000	107448		MAURICIO MAZZOCA PIRES	
496		02/01/19	28/12/18	75,00	0,00	75,00	11/01/2019	0,00	75,00	6736/18	15.451.00	2.029	100	3.3.90.14.14.00.00.00	00.01.0000	107448		MAURICIO MAZZOCA PIRES	
497		02/01/19	28/12/18	40,00	0,00	40,00	11/01/2019	0,00	40,00	6740/18	15.451.00	2.029	100	3.3.90.14.14.00.00.00	00.01.0000	107448		MAURICIO MAZZOCA PIRES	
498		02/01/19	28/12/18	40,00	0,00	40,00	11/01/2019	0,00	40,00	6739/18	15.451.00	2.029	100	3.3.90.14.14.00.00.00	00.01.0000	107448		MAURICIO MAZZOCA PIRES	
499		02/01/19	28/12/18	40,00	0,00	40,00	11/01/2019	0,00	40,00	6738/18	15.451.00	2.029	100	3.3.90.14.14.00.00.00	00.01.0000	107448		MAURICIO MAZZOCA PIRES	
500		02/01/19	28/12/18	40,00	0,00	40,00	11/01/2019	0,00	40,00	6737/18	15.451.00	2.029	100	3.3.90.14.14.00.00.00	00.01.0000	107448		MAURICIO MAZZOCA PIRES	
501		02/01/19	28/12/18	435,00	0,00	435,00	11/01/2019	0,00	435,00	6599/18	12.364.00	2.016	61	3.3.90.14.14.00.00.00	00.01.0000	107448		IVALDO ALVES DA ROSA (1832)	
502		02/01/19	28/12/18	2.948,50	0,00	2.948,50	11/01/2019	0,00	2.948,50	5994/18	15.451.00	2.029	100	3.3.90.30.24.00.00.00	00.01.0000	103717		ITAPIRUBA INDUSTRIA E COMERCIO DE ARTEFATOS DE CIM	
503		02/01/19	28/12/18	555,00	0,00	555,00	11/01/2019	0,00	555,00	6603/18	12.364.00	2.016	61	3.3.90.14.14.00.00.00	00.01.0000	107448		LUIS ANDRE MACHADO	
504		02/01/19	28/12/12	40,00	0,00	40,00	11/01/2019	0,00	40,00	6742/18	15.451.00	2.029	100	3.3.90.14.14.00.00.00	00.01.0000	107448		MAURICIO MAZZOCA PIRES	
505		02/01/19	28/12/18	40,00	0,00	40,00	11/01/2019	0,00	40,00	6716/18	04.122.00	2.003	6	3.3.90.14.14.00.00.00	00.01.0000	107448		RUTE MARIA FERNANDES RODRIGUES	
506		02/01/19	28/12/18	40,00	0,00	40,00	11/01/2019	0,00	40,00	6714/18	04.122.00	2.003	6	3.3.90.14.14.00.00.00	00.01.0000	103717		DANIELA DIOGO ALVES	
508		02/01/19	28/12/18	75,00	0,00	75,00	11/01/2019	0,00	75,00	6638/18	12.361.00	2.006	30	3.3.90.14.14.00.00.00	00.01.0001	103717		EDER SILVA DA SILVEIRA	
509		02/01/19	28/12/18	40,00	0,00	40,00	11/01/2019	0,00	40,00	6633/18	15.452.00	2.041	118	3.3.90.14.14.00.00.00	00.01.0000	107448		IARA PITTIGLIANI CARVALHO MENDES	
510		02/01/19	28/12/18	40,00	0,00	40,00	11/01/2019	0,00	40,00	6630/18	12.361.00	2.006	30	3.3.90.14.14.00.00.00	00.01.0001	103717		JEFERSON DOS SANTOS	
512		02/01/19	28/12/18	4.219,20	0,00	4.219,20	11/01/2019	0,00	4.219,20	6749/18	15.452.00	2.033	107	3.3.90.30.51.00.00.00	00.01.0000	103717		FAZENDA ITAPEVA LTDA	
513		02/01/19	28/12/18	40,00	0,00	40,00	11/01/2019	0,00	40,00	6623/18	02.062.00	2.039	125	3.3.90.14.14.00.00.00	00.01.0000	107448		EUCLIDES DE OLIVEIRA PORTO	
514		02/01/19	28/12/18	40,00	0,00	40,00	11/01/2019	0,00	40,00	6622/18	02.062.00	2.039	125	3.3.90.14.14.00.00.00	00.01.0000	103717		NAZARENO DE SOUZA PACHECO (2524)	
515		02/01/19	28/12/18	27.699,30	0,00	27.699,30	11/01/2019	0,00	27.699,30	6607/18	15.452.00	2.033	107	3.3.90.39.14.00.00.00	00.01.0000	103717		GS GUINDASTES E TRANSPORTES LTDA	
516		02/01/19	28/12/18	40,00	0,00	40,00	11/01/2019	0,00	40,00	6292/18	04.122.00	2.003	6	3.3.90.14.14.00.00.00	00.01.0000	107448		RUTE MARIA FERNANDES RODRIGUES	
517		02/01/19	28/12/18	2.996,20	0,00	2.996,20	11/01/2019	0,00	2.996,20	1860/18	15.452.00	2.033	107	3.3.90.39.21.00.00.00	00.01.0000	103717		ITAPIRUBA INDUSTRIA E COMERCIO DE ARTEFATOS DE CIM	
518		02/01/19	28/12/18	2.520,70	0,00	2.520,70	11/01/2019	0,00	2.520,70	3352/18	15.451.00	2.029	100	3.3.90.30.24.00.00.00	00.01.0000	103717		PIRES COMERCIO DE MATERIAIS DE CONSTRUCAO LTDA - E	

SANTA CATARINA
PREFEITURA MUNICIPAL DE IMBITUBA

Relação de Restos Pagos (Geral)
 Administração Direta, Indireta e Fundacional

Período de 01/01/2019 até 31/12/2019

Restos	Processo	Data Emis.	Data Venc.	Vlr. Restos	Anulado	Saldo	Data Pagto	Descontos	Liq. Pago	Empenho/Ano	Funcional	Pro/At.	Dot.	Elem.	Recurso	Conta	Cheque	Credor/Contrato de Dívida	
Entidade: 1 - PREFEITURA MUNICIPAL DE IMBITUBA																			
519		02/01/19	28/12/18	3.224,70	0,00	3.224,70	11/01/2019	0,00	3.224,70	6744/18	15.452.00	2.033	107	3.3.90.30.24.00.00.00	00.01.0000	103717		PIRES COMERCIO DE MATERIAIS DE CONSTRUCAO LTDA - E	
520		02/01/19	28/12/18	22.365,51	0,00	22.365,51	11/01/2019	0,00	22.365,51	5698/18	15.451.00	1.012	97	4.4.90.51.99.00.00.00	00.01.0000	103717		EMPREITEIRA DE MAO DE OBRA ROCA GRANDE LTDA	
521		02/01/19	28/12/18	40,00	0,00	40,00	11/01/2019	0,00	40,00	6186/18	15.452.00	2.040	116	3.3.90.14.14.00.00.00	00.01.0000	103717		NAZARENO DE SOUZA PACHECO (2524)	
523		02/01/19	28/12/18	2.501,50	0,00	2.501,50	11/01/2019	0,00	2.501,50	6621/18	12.365.00	2.007	188	3.3.90.30.14.00.00.00	00.01.0830	113997		COMERCIAL PRECO BOM Z & C LTDA	
524		02/01/19	28/12/18	2.919,87	0,00	2.919,87	11/01/2019	0,00	2.919,87	6667/18	12.361.00	2.010	50	3.3.90.30.39.00.00.00	00.01.0052	103750		PEREIRA E OLIVEIRA COMERCIAL E SERVICOS LTDA	
526		02/01/19	28/12/18	2.373,76	0,00	2.373,76	11/01/2019	0,00	2.373,76	6618/18	12.361.00	2.010	50	3.3.90.30.39.00.00.00	00.01.0052	103750		PEREIRA E OLIVEIRA COMERCIAL E SERVICOS LTDA	
527		02/01/19	28/12/18	4.530,07	0,00	4.530,07	11/01/2019	0,00	4.530,07	6619/18	12.361.00	2.010	50	3.3.90.39.19.00.00.00	00.01.0052	103750		PEREIRA E OLIVEIRA COMERCIAL E SERVICOS LTDA	
Total do Dia:				576.757,30	0,00	576.757,30		0,00	576.757,30										
1373	20975/2	04/01/19	04/01/19	75,00	0,00	75,00	04/01/2019	0,00	75,00	5789/16	23.122.00	2.026	123	3.3.90.14.14.00.00.00	00.01.0000	107448		BRUNO CIPRIANO	
1374	20975/2	04/01/19	04/01/19	80,00	0,00	80,00	04/01/2019	0,00	80,00	5666/16	12.361.00	2.006	31	3.3.90.14.14.00.00.00	00.01.0001	107448		BRUNO CIPRIANO	
1375	27405/2	04/01/19	04/01/19	40,00	0,00	40,00	04/01/2019	0,00	40,00	7735/16	12.361.00	2.006	31	3.3.90.14.14.00.00.00	00.01.0001	107448		BRUNO CIPRIANO	
2712		04/01/19	04/01/19	75,00	0,00	75,00	04/01/2019	0,00	75,00	2881/18	12.365.00	2.013	58	3.3.90.14.14.00.00.00	00.01.0001	107448		THAUANA CRISPIM DE SOUZA	
Total do Dia:				270,00	0,00	270,00		0,00	270,00										
808		09/01/19	09/01/19	600,00	0,00	600,00	09/01/2019	0,00	600,00	3869/17	04.124.00	2.040	148	3.3.90.39.11.00.00.00	00.01.0000	103717		1DOC TECNOLOGIA LTDA - ME	
Total do Dia:				600,00	0,00	600,00		0,00	600,00										
850		10/01/19	10/01/19	34.580,00	0,00	34.580,00	10/01/2019	0,00	34.580,00	6032/18	12.361.00	2.006	30	3.3.90.39.69.00.00.00	00.01.0001	103717		GENTE SEGURADORA SA	
Total do Dia:				34.580,00	0,00	34.580,00		0,00	34.580,00										
959		11/01/19	11/01/19	480,00	0,00	480,00	11/01/2019	0,00	480,00	5869/18	12.361.00	2.006	31	3.3.90.47.18.00.00.00	00.01.0030	103828		I.N.S.S.	
Total do Dia:				480,00	0,00	480,00		0,00	480,00										
1101		14/01/19	14/01/19	2.190,45	0,00	2.190,45	14/01/2019	0,00	2.190,45	918/18	15.451.00	2.029	100	3.3.90.36.15.00.00.00	00.01.0000	103717		DJALMA CARGNIN JUNIOR	
1102		14/01/19	14/01/19	3.329,80	0,00	3.329,80	14/01/2019	0,00	3.329,80	4552/18	04.122.00	2.003	6	3.3.90.36.15.00.00.00	00.01.0000	103717		IVONETE FERREIRA SOARES	
1106		14/01/19	14/01/19	239,90	0,00	239,90	14/01/2019	0,00	239,90	11/18	15.451.00	2.029	100	3.3.90.40.05.00.00.00	00.01.0000	103717		OI S.A.	
1107		14/01/19	14/01/19	2.441,48	0,00	2.441,48	14/01/2019	0,00	2.441,48	488/18	15.451.00	2.029	100	3.3.90.36.15.00.00.00	00.01.0000	103717		ANA CAROLINA SPECK RIBEIRO	
1108		14/01/19	14/01/19	203,68	0,00	203,68	14/01/2019	0,00	203,68	6525/18	12.365.00	2.007	38	3.3.90.40.05.00.00.00	00.01.0001	103717		OI S.A.	
1109		14/01/19	14/01/19	3.370,92	0,00	3.370,92	14/01/2019	0,00	3.370,92	5/18	12.361.00	2.006	30	3.3.90.40.05.00.00.00	00.01.0001	103717		OI S.A.	
1110		14/01/19	14/01/19	800,38	0,00	800,38	14/01/2019	0,00	800,38	7/18	12.361.00	2.006	30	3.3.90.40.05.00.00.00	00.01.0001	103717		OI S.A.	
1111		14/01/19	14/01/19	145,33	0,00	145,33	14/01/2019	0,00	145,33	6833/18	12.361.00	2.006	30	3.3.90.40.05.00.00.00	00.01.0001	103717		OI S.A.	
1112		14/01/19	14/01/19	88,22	0,00	88,22	14/01/2019	0,00	88,22	6833/18	12.361.00	2.006	30	3.3.90.40.05.00.00.00	00.01.0001	103717		OI S.A.	

SANTA CATARINA
PREFEITURA MUNICIPAL DE IMBITUBA

Relação de Restos Pagos (Geral)

Administração Direta, Indireta e Fundacional

Período de 01/01/2019 até 31/12/2019

Restos	Processo	Data Emis.	Data Vencto.	Vlr. Restos	Anulado	Saldo	Data Pagto	Descontos	Liq. Pago	Empenho/Ano	Funcional	Pro/At.	Dot.	Elem.	Recurso	Conta	Cheque	Credor/Contrato de Dívida	
Entidade: 1 - PREFEITURA MUNICIPAL DE IMBITUBA																			
1129		15/01/19	15/01/19	1.477,32	0,00	1.477,32	15/01/2019	0,00	1.477,32	6832/18	15.451.00	2.029	101	3.3.91.39.44.00.00.00	00.01.0000	107448		FUNDO MUNICIPAL DE SANEAMENTO DE IMBITUBA	
1132		15/01/19	15/01/19	1.081,27	0,00	1.081,27	15/01/2019	0,00	1.081,27	6832/18	15.451.00	2.029	101	3.3.91.39.44.00.00.00	00.01.0000	107448		FUNDO MUNICIPAL DE SANEAMENTO DE IMBITUBA	
1133		15/01/19	15/01/19	2.422,32	0,00	2.422,32	15/01/2019	0,00	2.422,32	23/18	15.451.00	2.029	101	3.3.91.39.44.00.00.00	00.01.0000	107448		FUNDO MUNICIPAL DE SANEAMENTO DE IMBITUBA	
1135		15/01/19	15/01/19	338,34	0,00	338,34	15/01/2019	0,00	338,34	6435/18	20.122.00	2.034	143	3.3.90.39.19.00.00.00	00.01.0000	103717		PEREIRA E OLIVEIRA COMERCIAL E SERVICOS LTDA	
1136		15/01/19	15/01/19	532,00	0,00	532,00	15/01/2019	0,00	532,00	6266/18	23.695.00	2.081	174	3.3.90.39.14.00.00.00	00.01.0000	103717		MULTIBAN LOCACOES DE BENS MOVEIS LTDA - EPP	
1137		15/01/19	15/01/19	532,00	0,00	532,00	15/01/2019	0,00	532,00	6449/18	23.695.00	2.081	174	3.3.90.39.14.00.00.00	00.01.0000	103717		MULTIBAN LOCACOES DE BENS MOVEIS LTDA - EPP	
1138		15/01/19	15/01/19	514,37	0,00	514,37	15/01/2019	0,00	514,37	6388/18	12.306.00	2.018	65	3.3.90.32.03.00.00.00	00.01.0000	103717		ELO COMERCIO E SERVICOS EIRELI	
1139		15/01/19	15/01/19	164,00	0,00	164,00	15/01/2019	0,00	164,00	5980/18	15.451.00	2.029	100	3.3.90.39.19.00.00.00	00.01.0000	103717		ANTONIO LUIZ DOS SANTOS	
1141		15/01/19	15/01/19	50,60	0,00	50,60	15/01/2019	0,00	50,60	4504/18	15.451.00	2.029	100	3.3.90.30.26.00.00.00	00.01.0000	103717		INFOTRIZ COMERCIAL LTDA EPP	
1142		15/01/19	15/01/19	2.134,22	0,00	2.134,22	15/01/2019	0,00	2.134,22	6636/18	23.695.00	2.081	174	3.3.90.39.59.00.00.00	00.01.0000	103717		GRINGO EVENTOS LTDA	
1143		15/01/19	15/01/19	2.527,45	0,00	2.527,45	15/01/2019	0,00	2.527,45	3405/18	15.451.00	2.029	100	3.3.90.39.99.00.00.00	00.01.0000	103717		IMUNIZADORA IMBITUBA LTDA	
1144		15/01/19	15/01/19	263,63	0,00	263,63	15/01/2019	0,00	263,63	6437/18	20.122.00	2.034	143	3.3.90.30.39.00.00.00	00.01.0000	103717		PEREIRA E OLIVEIRA COMERCIAL E SERVICOS LTDA	
1145		15/01/19	15/01/19	323,05	0,00	323,05	15/01/2019	0,00	323,05	5204/18	12.122.00	2.021	71	3.3.90.39.11.00.00.00	00.01.0000	103717		1DOC TECNOLOGIA LTDA - ME	
1146		15/01/19	15/01/19	276,95	0,00	276,95	15/01/2019	0,00	276,95	5205/18	04.123.00	2.005	15	3.3.90.39.11.00.00.00	00.01.0000	103717		1DOC TECNOLOGIA LTDA - ME	
1147		15/01/19	15/01/19	380,00	0,00	380,00	15/01/2019	0,00	380,00	6702/18	15.452.00	2.033	107	3.3.90.30.22.00.00.00	00.01.0000	103717		NAFI COMERCIO ATACADISTA LTDA	
1148		15/01/19	15/01/19	798,40	0,00	798,40	15/01/2019	0,00	798,40	3284/18	04.123.00	2.005	15	3.3.90.30.22.00.00.00	00.01.0000	103717		ELO COMERCIO E SERVICOS EIRELI	
1149		15/01/19	15/01/19	8.750,32	0,00	8.750,32	15/01/2019	0,00	8.750,32	6501/18	04.122.00	2.002	2	3.3.90.33.01.00.00.00	00.01.0000	103717		NOAR TURISMO LTDA ME	
1150		15/01/19	15/01/19	676,68	0,00	676,68	15/01/2019	0,00	676,68	6436/18	20.122.00	2.034	143	3.3.90.39.19.00.00.00	00.01.0000	103717		PEREIRA E OLIVEIRA COMERCIAL E SERVICOS LTDA	
1151		15/01/19	15/01/19	595,00	0,00	595,00	15/01/2019	0,00	595,00	3290/18	15.451.00	2.029	100	3.3.90.30.22.00.00.00	00.01.0000	103717		NAFI COMERCIO ATACADISTA LTDA	
1152		15/01/19	15/01/19	451,11	0,00	451,11	15/01/2019	0,00	451,11	6438/18	20.122.00	2.034	143	3.3.90.39.19.00.00.00	00.01.0000	103717		PEREIRA E OLIVEIRA COMERCIAL E SERVICOS LTDA	
1153		15/01/19	15/01/19	981,24	0,00	981,24	15/01/2019	0,00	981,24	1/18	12.361.00	2.006	30	3.3.90.39.43.00.00.00	00.01.0001	103717		COOPERATIVA DE ELETRICIDADE DE PAULO LOPES	
1154		15/01/19	15/01/19	682,77	0,00	682,77	15/01/2019	0,00	682,77	5978/18	12.365.00	2.007	38	3.3.90.39.43.00.00.00	00.01.0001	103717		COOPERATIVA DE ELETRICIDADE DE PAULO LOPES	
1155		15/01/19	15/01/19	849,87	0,00	849,87	15/01/2019	0,00	849,87	3/18	15.451.00	2.029	100	3.3.90.39.43.00.00.00	00.01.0000	103717		COOPERATIVA DE ELETRICIDADE DE PAULO LOPES	
1156		15/01/19	15/01/19	701,55	0,00	701,55	15/01/2019	0,00	701,55	6711/18	15.451.00	2.029	101	3.3.91.39.44.00.00.00	00.01.0000	107448		FUNDO MUNICIPAL DE SANEAMENTO DE IMBITUBA	



SANTA CATARINA
PREFEITURA MUNICIPAL DE IMBITUBA

Relação de Restos Pagos (Geral)

Administração Direta, Indireta e Fundacional

Período de 01/01/2019 até 31/12/2019

Restos	Processo	Data Emis.	Data Vencto.	Vlr. Restos	Anulado	Saldo	Data Pagto	Descontos	Liq. Pago	Empenho/Ano	Funcional	Pro/At.	Dot.	Elem.	Recurso	Conta	Cheque	Credor/Contrato de Dívida
Entidade: 1 - PREFEITURA MUNICIPAL DE IMBITUBA																		
1158		15/01/19	15/01/19	1.675,80	0,00	1.675,80	15/01/2019	0,00	1.675,80	2354/18	15.451.00	2.029	100	3.3.90.39.17.00.00.00	00.01.0000	103717		CORINGA COM.E REPRES. DE EQUI.ELETR.DE SEGURANCA L
1159		15/01/19	15/01/19	4.300,00	0,00	4.300,00	15/01/2019	0,00	4.300,00	897/18	12.365.00	2.007	38	3.3.90.39.08.00.00.00	00.01.0001	103717		METAWAY TECNOLOGIA DA INFORMACAO LTDA
1160		15/01/19	15/01/19	4.887,97	0,00	4.887,97	15/01/2019	0,00	4.887,97	6397/18	12.306.00	2.018	65	3.3.90.32.03.00.00.00	00.01.0000	103717		COMERCIO DE CARNES DELLA GUSTINA LTDA
1161		15/01/19	15/01/19	605,06	0,00	605,06	15/01/2019	0,00	605,06	6336/18	20.608.00	1.013	127	3.3.90.30.39.00.00.00	00.01.0000	103717		PEREIRA E OLIVEIRA COMERCIAL E SERVICOS LTDA
1162		15/01/19	15/01/19	1.353,34	0,00	1.353,34	15/01/2019	0,00	1.353,34	6337/18	20.608.00	1.013	127	3.3.90.39.19.00.00.00	00.01.0000	103717		PEREIRA E OLIVEIRA COMERCIAL E SERVICOS LTDA
1163		15/01/19	15/01/19	1.687,80	0,00	1.687,80	15/01/2019	0,00	1.687,80	6394/18	12.306.00	2.018	65	3.3.90.32.03.00.00.00	00.01.0000	103717		L & E COMERCIO ATACADISTA LTDA
1164		15/01/19	15/01/19	3.203,97	0,00	3.203,97	15/01/2019	0,00	3.203,97	6340/18	20.608.00	1.013	127	3.3.90.30.39.00.00.00	00.01.0000	103717		PEREIRA E OLIVEIRA COMERCIAL E SERVICOS LTDA
1165		15/01/19	15/01/19	6.824,32	0,00	6.824,32	15/01/2019	0,00	6.824,32	6341/18	20.608.00	1.013	127	3.3.90.30.39.00.00.00	00.01.0000	103717		PEREIRA E OLIVEIRA COMERCIAL E SERVICOS LTDA
1166		15/01/19	15/01/19	654,84	0,00	654,84	15/01/2019	0,00	654,84	5987/18	15.451.00	2.029	100	3.3.90.30.39.00.00.00	00.01.0000	103717		PEREIRA E OLIVEIRA COMERCIAL E SERVICOS LTDA
1167		15/01/19	15/01/19	117,60	0,00	117,60	15/01/2019	0,00	117,60	5988/18	15.451.00	2.029	100	3.3.90.39.19.00.00.00	00.01.0000	103717		PEREIRA E OLIVEIRA COMERCIAL E SERVICOS LTDA
1168		15/01/19	15/01/19	3.092,83	0,00	3.092,83	15/01/2019	0,00	3.092,83	6447/18	27.812.00	2.023	76	3.3.90.39.27.00.00.00	00.01.0000	103717		ANGIGU-EMPRESA DE TRANSP.DE PASSAG.E LOC. DE VEICU
1169		15/01/19	15/01/19	5.175,00	0,00	5.175,00	15/01/2019	0,00	5.175,00	6153/18	15.452.00	2.041	118	3.3.90.30.23.00.00.00	00.01.0000	103717		TRACTON INDUSTRIA E COMERCIO LTDA - EPP
1170		15/01/19	15/01/19	1.027,00	0,00	1.027,00	15/01/2019	0,00	1.027,00	897/18	12.365.00	2.007	38	3.3.90.39.08.00.00.00	00.01.0001	103717		METAWAY TECNOLOGIA DA INFORMACAO LTDA
1171		15/01/19	15/01/19	948,00	0,00	948,00	15/01/2019	0,00	948,00	896/18	12.361.00	2.006	30	3.3.90.39.08.00.00.00	00.01.0001	103717		METAWAY TECNOLOGIA DA INFORMACAO LTDA
1172		15/01/19	15/01/19	4.185,00	0,00	4.185,00	15/01/2019	0,00	4.185,00	6443/18	12.361.00	2.006	30	3.3.90.30.04.00.00.00	00.01.0001	103717		MARIA ROSANGELA ROCHADEL LUIZ ME
1173		15/01/19	15/01/19	7.740,00	0,00	7.740,00	15/01/2019	0,00	7.740,00	1331/18	04.123.00	2.005	15	3.3.90.39.05.00.00.00	00.01.0000	103717		FABULARE ASSESSORIA EM CONTABILIDADE PUBLICA EIREL
2787		15/01/19	15/01/19	5.119,54	0,00	5.119,54	15/01/2019	0,00	5.119,54	6832/18	15.451.00	2.029	101	3.3.91.39.44.00.00.00	00.01.0000	107448		FUNDO MUNICIPAL DE SANEAMENTO DE IMBITUBA
		Total do Dia:		88.713,41	0,00	88.713,41		0,00	88.713,41									
1194		16/01/19	16/01/19	21.050,00	0,00	21.050,00	16/01/2019	0,00	21.050,00	5213/18	04.123.00	2.005	15	3.3.90.39.08.00.00.00	00.01.0000	103717		FINTEL SISTEMAS DE INFORMATICA EIRIELI - ME
1626		16/01/19	16/01/19	66,27	0,00	66,27	16/01/2019	0,00	66,27	6693/18	12.306.00	2.018	66	3.3.90.32.03.00.00.00	00.01.0372	103754		DIFAFA DISTRIBUIDORA DE PRODUTOS ALIMENTICIOS LTDA
1627		16/01/19	16/01/19	110,15	0,00	110,15	16/01/2019	0,00	110,15	4506/18	15.451.00	2.029	100	3.3.90.30.16.00.00.00	00.01.0000	103717		INFOTRIZ COMERCIAL LTDA EPP
1629		16/01/19	16/01/19	19.407,76	0,00	19.407,76	16/01/2019	0,00	19.407,76	5102/18	15.451.00	2.029	100	3.3.90.30.39.00.00.00	00.01.0000	103717		PEREIRA E OLIVEIRA COMERCIAL E SERVICOS LTDA

SANTA CATARINA
PREFEITURA MUNICIPAL DE IMBITUBA

Relação de Restos Pagos (Geral)
 Administração Direta, Indireta e Fundacional

Período de 01/01/2019 até 31/12/2019

Restos	Processo	Data Emis.	Data Vencto.	Vlr. Restos	Anulado	Saldo	Data Pagto	Descontos	Liq. Pago	Empenho/Ano	Funcional	Pro/At.	Dot.	Elem.	Recurso	Conta	Cheque	Credor/Contrato de Dívida	
Entidade: 1 - PREFEITURA MUNICIPAL DE IMBITUBA																			
1630		16/01/19	16/01/19	1.289,85	0,00	1.289,85	16/01/2019	0,00	1.289,85	5103/18	15.451.00	2.029	100	3.3.90.39.19.00.00.00	00.01.0000	103717		PEREIRA E OLIVEIRA COMERCIAL E SERVICOS LTDA	
1631		16/01/19	16/01/19	902,23	0,00	902,23	16/01/2019	0,00	902,23	6342/18	20.608.00	1.013	127	3.3.90.39.19.00.00.00	00.01.0000	103717		PEREIRA E OLIVEIRA COMERCIAL E SERVICOS LTDA	
1633		16/01/19	16/01/19	563,90	0,00	563,90	16/01/2019	0,00	563,90	6339/18	20.608.00	1.013	127	3.3.90.39.19.00.00.00	00.01.0000	103717		PEREIRA E OLIVEIRA COMERCIAL E SERVICOS LTDA	
1634		16/01/19	16/01/19	902,23	0,00	902,23	16/01/2019	0,00	902,23	6338/18	20.608.00	1.013	127	3.3.90.39.19.00.00.00	00.01.0000	103717		PEREIRA E OLIVEIRA COMERCIAL E SERVICOS LTDA	
1635		16/01/19	16/01/19	200,44	0,00	200,44	16/01/2019	0,00	200,44	5999/18	04.123.00	2.005	15	3.3.90.30.01.00.00.00	00.01.0000	103717		SIM REDE DE POSTOS LTDA	
1636		16/01/19	16/01/19	361,27	0,00	361,27	16/01/2019	0,00	361,27	5997/18	04.122.00	2.002	2	3.3.90.30.01.00.00.00	00.01.0000	103717		SIM REDE DE POSTOS LTDA	
1637		16/01/19	16/01/19	108,15	0,00	108,15	16/01/2019	0,00	108,15	6427/18	04.123.00	2.005	15	3.3.90.30.01.00.00.00	00.01.0000	103717		SIM REDE DE POSTOS LTDA	
1638		16/01/19	16/01/19	1.902,34	0,00	1.902,34	16/01/2019	0,00	1.902,34	954/18	12.306.00	2.017	63	3.3.90.32.03.00.00.00	00.01.0000	103717		COOPERATIVA DOS PRODUTORES FAMILIARES E PESCADORES	
1639		16/01/19	16/01/19	1.117,41	0,00	1.117,41	16/01/2019	0,00	1.117,41	956/18	12.306.00	2.018	65	3.3.90.32.03.00.00.00	00.01.0000	103717		COOPERATIVA DOS PRODUTORES FAMILIARES E PESCADORES	
1640		16/01/19	16/01/19	216,00	0,00	216,00	16/01/2019	0,00	216,00	958/18	12.306.00	2.019	67	3.3.90.32.03.00.00.00	00.01.0000	103717		COOPERATIVA DOS PRODUTORES FAMILIARES E PESCADORES	
1641		16/01/19	16/01/19	54,72	0,00	54,72	16/01/2019	0,00	54,72	960/18	12.306.00	2.020	69	3.3.90.32.03.00.00.00	00.01.0000	103717		COOPERATIVA DOS PRODUTORES FAMILIARES E PESCADORES	
1642		16/01/19	16/01/19	490,13	0,00	490,13	16/01/2019	0,00	490,13	953/18	12.306.00	2.017	62	3.3.90.32.03.00.00.00	00.01.0051	103754		COOPERATIVA DOS PRODUTORES FAMILIARES E PESCADORES	
1643		16/01/19	16/01/19	447,63	0,00	447,63	16/01/2019	0,00	447,63	955/18	12.306.00	2.017	64	3.3.90.32.03.00.00.00	00.01.0210	103754		COOPERATIVA DOS PRODUTORES FAMILIARES E PESCADORES	
1644		16/01/19	16/01/19	1.477,52	0,00	1.477,52	16/01/2019	0,00	1.477,52	957/18	12.306.00	2.018	66	3.3.90.32.03.00.00.00	00.01.0372	103754		COOPERATIVA DOS PRODUTORES FAMILIARES E PESCADORES	
1645		16/01/19	16/01/19	83,52	0,00	83,52	16/01/2019	0,00	83,52	961/18	12.306.00	2.020	70	3.3.90.32.03.00.00.00	00.01.0394	103754		COOPERATIVA DOS PRODUTORES FAMILIARES E PESCADORES	
1646		16/01/19	16/01/19	582,44	0,00	582,44	16/01/2019	0,00	582,44	5943/18	23.695.00	2.081	174	3.3.90.39.41.00.00.00	00.01.0000	103717		PREMIUN INFORMATICA LTDA - EPP	
1647		16/01/19	16/01/19	2.358,03	0,00	2.358,03	16/01/2019	0,00	2.358,03	5910/18	23.695.00	2.081	174	3.3.90.39.14.00.00.00	00.01.0000	103717		PORTAL MIX EVENTOS LTDA	
1649		16/01/19	16/01/19	5.299,32	0,00	5.299,32	16/01/2019	0,00	5.299,32	2965/18	02.062.00	2.039	125	3.3.90.39.27.00.00.00	00.01.0000	103717		LOCA AUTO LOCADORA DE VEICULOS EIRELI	
1651		16/01/19	16/01/19	2.960,46	0,00	2.960,46	16/01/2019	0,00	2.960,46	6755/18	12.361.00	2.006	31	3.3.90.39.63.00.00.00	00.01.0030	103828		BERNADETE DA SILVA RODRIGUES	
1652		16/01/19	16/01/19	1.885,00	0,00	1.885,00	16/01/2019	0,00	1.885,00	6526/18	12.365.00	2.007	193	4.4.90.52.34.00.00.00	00.01.0830	113997		COMERCIAL PRECO BOM Z & C LTDA	
1653		16/01/19	16/01/19	804,00	0,00	804,00	16/01/2019	0,00	804,00	6769/18	12.365.00	2.007	40	3.3.90.30.14.00.00.00	00.01.0387	103784		COMERCIAL PRECO BOM Z & C LTDA	
1654		16/01/19	16/01/19	840,41	0,00	840,41	16/01/2019	0,00	840,41	6770/18	12.365.00	2.007	40	3.3.90.30.14.00.00.00	00.01.0387	103784		COMERCIAL PRECO BOM Z & C LTDA	
1655		16/01/19	16/01/19	679,89	0,00	679,89	16/01/2019	0,00	679,89	6771/18	12.365.00	2.007	40	3.3.90.30.14.00.00.00	00.01.0387	103784		COMERCIAL PRECO BOM Z & C LTDA	

SANTA CATARINA
PREFEITURA MUNICIPAL DE IMBITUBA

Relação de Restos Pagos (Geral)
Administração Direta, Indireta e Fundacional

Período de 01/01/2019 até 31/12/2019

Restos	Processo	Data Emis.	Data Vencto.	Vlr. Restos	Anulado	Saldo	Data Pagto	Descontos	Liq. Pago	Empenho/Ano	Funcional	Pro/At.	Dot.	Elem.	Recurso	Conta	Cheque	Credor/Contrato de Dívida
Entidade: 1 - PREFEITURA MUNICIPAL DE IMBITUBA																		
1656		16/01/19	16/01/19	3.955,14	0,00	3.955,14	16/01/2019	0,00	3.955,14	2960/18	04.122.00	2.003	6	3.3.90.39.05.00.00.00	00.01.0000	103717		SÃO LUCAS SAUDE CENTRO MULTIPROFISSIONAL LTDA
1689		16/01/19	16/01/19	225,58	0,00	225,58	17/01/2019	0,00	225,58	6827/18	15.452.00	2.033	107	3.3.90.39.19.00.00.00	00.01.0000	103717		PEREIRA E OLIVEIRA COMERCIAL E SERVICOS LTDA
	Total do Dia:			70.341,79	0,00	70.341,79		0,00	70.341,79									
1632		17/01/19	17/01/19	829,77	0,00	829,77	17/01/2019	0,00	829,77	6343/18	20.608.00	1.013	127	3.3.90.30.39.00.00.00	00.01.0000	103717		PEREIRA E OLIVEIRA COMERCIAL E SERVICOS LTDA
1648		17/01/19	17/01/19	31.941,00	0,00	31.941,00	17/01/2019	0,00	31.941,00	6612/18	15.451.00	2.029	100	3.3.90.39.21.00.00.00	00.01.0000	103717		LASCA MATERIAIS PARA CONSTRUCAO E TRANSPORTES LTDA
1658		17/01/19	17/01/19	285,00	0,00	285,00	17/01/2019	0,00	285,00	57/18	04.122.00	2.003	6	3.3.90.39.88.00.00.00	00.01.0000	103717		OMEGA COMUNICACAO LTDA
1659		17/01/19	17/01/19	200,92	0,00	200,92	17/01/2019	0,00	200,92	57/18	04.122.00	2.003	6	3.3.90.39.88.00.00.00	00.01.0000	103717		OMEGA COMUNICACAO LTDA
1660		17/01/19	17/01/19	950,00	0,00	950,00	17/01/2019	0,00	950,00	57/18	04.122.00	2.003	6	3.3.90.39.88.00.00.00	00.01.0000	103717		OMEGA COMUNICACAO LTDA
1661		17/01/19	17/01/19	855,00	0,00	855,00	17/01/2019	0,00	855,00	57/18	04.122.00	2.003	6	3.3.90.39.88.00.00.00	00.01.0000	103717		OMEGA COMUNICACAO LTDA
1662		17/01/19	17/01/19	7.260,00	0,00	7.260,00	17/01/2019	0,00	7.260,00	5950/18	27.122.00	2.024	79	3.3.90.30.23.00.00.00	00.01.0000	103717		TRACTON INDUSTRIA E COMERCIO LTDA - EPP
1663		17/01/19	17/01/19	356,25	0,00	356,25	17/01/2019	0,00	356,25	57/18	04.122.00	2.003	6	3.3.90.39.88.00.00.00	00.01.0000	103717		OMEGA COMUNICACAO LTDA
1665		17/01/19	17/01/19	482,41	0,00	482,41	17/01/2019	0,00	482,41	5962/18	15.451.00	2.029	100	3.3.90.39.19.00.00.00	00.01.0000	103717		ANTONIO LUIZ DOS SANTOS
1666		17/01/19	17/01/19	1.850,59	0,00	1.850,59	17/01/2019	0,00	1.850,59	57/18	04.122.00	2.003	6	3.3.90.39.88.00.00.00	00.01.0000	103717		OMEGA COMUNICACAO LTDA
1668		17/01/19	17/01/19	1.481,43	0,00	1.481,43	17/01/2019	0,00	1.481,43	57/18	04.122.00	2.003	6	3.3.90.39.88.00.00.00	00.01.0000	103717		OMEGA COMUNICACAO LTDA
1669		17/01/19	17/01/19	2.087,62	0,00	2.087,62	17/01/2019	0,00	2.087,62	57/18	04.122.00	2.003	6	3.3.90.39.88.00.00.00	00.01.0000	103717		OMEGA COMUNICACAO LTDA
1670		17/01/19	17/01/19	2.518,35	0,00	2.518,35	17/01/2019	0,00	2.518,35	57/18	04.122.00	2.003	6	3.3.90.39.88.00.00.00	00.01.0000	103717		OMEGA COMUNICACAO LTDA
1671		17/01/19	17/01/19	3.601,95	0,00	3.601,95	17/01/2019	0,00	3.601,95	57/18	04.122.00	2.003	6	3.3.90.39.88.00.00.00	00.01.0000	103717		OMEGA COMUNICACAO LTDA
1672		17/01/19	17/01/19	641,25	0,00	641,25	17/01/2019	0,00	641,25	57/18	04.122.00	2.003	6	3.3.90.39.88.00.00.00	00.01.0000	103717		OMEGA COMUNICACAO LTDA
1673		17/01/19	17/01/19	338,44	0,00	338,44	17/01/2019	0,00	338,44	55/18	12.361.00	2.006	30	3.3.90.39.88.00.00.00	00.01.0001	103717		OMEGA COMUNICACAO LTDA
1674		17/01/19	17/01/19	42,75	0,00	42,75	17/01/2019	0,00	42,75	55/18	12.361.00	2.006	30	3.3.90.39.88.00.00.00	00.01.0001	103717		OMEGA COMUNICACAO LTDA
1675		17/01/19	17/01/19	42,75	0,00	42,75	17/01/2019	0,00	42,75	55/18	12.361.00	2.006	30	3.3.90.39.88.00.00.00	00.01.0001	103717		OMEGA COMUNICACAO LTDA
1677		17/01/19	17/01/19	924,00	0,00	924,00	17/01/2019	0,00	924,00	6641/18	23.695.00	2.081	174	3.3.90.36.99.00.00.00	00.01.0000	103717		JÚLIO CESAR DE OLIVEIRA VICENTE
1679		17/01/19	17/01/19	299,25	0,00	299,25	17/01/2019	0,00	299,25	57/18	04.122.00	2.003	6	3.3.90.39.88.00.00.00	00.01.0000	103717		OMEGA COMUNICACAO LTDA
1685		17/01/19	17/01/19	18.463,20	0,00	18.463,20	17/01/2019	0,00	18.463,20	6814/18	15.451.00	2.029	100	3.3.90.39.12.00.00.00	00.01.0000	103717		ITAPIRUBA INDUSTRIA E COMERCIO DE ARTEFATOS DE CIM
1686		17/01/19	17/01/19	546,42	0,00	546,42	17/01/2019	0,00	546,42	6819/18	15.452.00	2.033	107	3.3.90.39.17.00.00.00	00.01.0000	103717		IMBI MAQUINAS EIRELI - ME
1687		17/01/19	17/01/19	8.487,02	0,00	8.487,02	17/01/2019	0,00	8.487,02	6813/18	15.451.00	2.029	100	3.3.90.39.12.00.00.00	00.01.0000	103717		ITAPIRUBA INDUSTRIA E COMERCIO DE ARTEFATOS DE CIM
1688		17/01/19	17/01/19	43.962,95	0,00	43.962,95	17/01/2019	0,00	43.962,95	6810/18	15.451.00	2.029	100	3.3.90.39.12.00.00.00	00.01.0000	103717		ITAPIRUBA INDUSTRIA E COMERCIO DE ARTEFATOS DE CIM
1690		17/01/19	17/01/19	12.087,57	0,00	12.087,57	17/01/2019	0,00	12.087,57	6812/18	15.452.00	2.033	107	3.3.90.39.12.00.00.00	00.01.0000	103717		ITAPIRUBA INDUSTRIA E COMERCIO DE ARTEFATOS DE CIM
1691		17/01/19	17/01/19	4.002,81	0,00	4.002,81	17/01/2019	0,00	4.002,81	6809/18	15.451.00	2.029	100	3.3.90.39.12.00.00.00	00.01.0000	103717		MONTEC ENGENHARIA LTDA
1692		17/01/19	17/01/19	17.956,05	0,00	17.956,05	17/01/2019	0,00	17.956,05	6811/18	15.451.00	2.029	100	3.3.90.39.12.00.00.00	00.01.0000	103717		MONTEC ENGENHARIA LTDA

SANTA CATARINA
PREFEITURA MUNICIPAL DE IMBITUBA

Relação de Restos Pagos (Geral)

Administração Direta, Indireta e Fundacional

Período de 01/01/2019 até 31/12/2019

Restos	Processo	Data Emis.	Data Vencto.	Vlr. Restos	Anulado	Saldo	Data Pagto	Descontos	Liq. Pago	Empenho/Ano	Funcional	Pro/At.	Dot.	Elem.	Recurso	Conta	Cheque	Credor/Contrato de Dívida	
Entidade: 1 - PREFEITURA MUNICIPAL DE IMBITUBA																			
1693		17/01/19	17/01/19	851,14	0,00	851,14	17/01/2019	0,00	851,14	6821/18	15.452.00	2.033	107	3.3.90.30.25.00.00.00	00.01.0000	103717		IMBI MAQUINAS EIRELI - ME	
1695		17/01/19	17/01/19	3.023,60	0,00	3.023,60	17/01/2019	0,00	3.023,60	926/18	04.123.00	2.005	15	3.3.90.40.05.00.00.00	00.01.0000	103717		TIM CELULAR S/A	
1696		17/01/19	17/01/19	3.068,33	0,00	3.068,33	17/01/2019	0,00	3.068,33	926/18	04.123.00	2.005	15	3.3.90.40.05.00.00.00	00.01.0000	103717		TIM CELULAR S/A	
Total do Dia:				169.437,82	0,00	169.437,82		0,00	169.437,82										
1484		18/01/19	18/01/19	5.791,21	0,00	5.791,21	18/01/2019	0,00	5.791,21	5252/18	12.361.00	2.006	195	3.3.90.30.99.00.00.00	00.01.0842	114125		VILA MATERIAIS DE CONSTRUCAO LTDA	
1485		18/01/19	18/01/19	4.032,39	0,00	4.032,39	18/01/2019	0,00	4.032,39	5253/18	12.361.00	2.006	195	3.3.90.30.42.00.00.00	00.01.0842	114125		VILA MATERIAIS DE CONSTRUCAO LTDA	
1699		18/01/19	18/01/19	852,96	0,00	852,96	18/01/2019	0,00	852,96	1125/18	04.122.00	2.003	6	3.3.90.36.15.00.00.00	00.01.0000	103717		NATALIA COUTO DE SOUZA	
1700		18/01/19	18/01/19	852,96	0,00	852,96	18/01/2019	0,00	852,96	1125/18	04.122.00	2.003	6	3.3.90.36.15.00.00.00	00.01.0000	103717		NATALIA COUTO DE SOUZA	
1705		18/01/19	18/01/19	40,00	0,00	40,00	18/01/2019	0,00	40,00	6834/18	04.122.00	2.002	2	3.3.90.14.14.00.00.00	00.01.0000	107448		JOAO PAULO PACHECO	
1706		18/01/19	18/01/19	40,00	0,00	40,00	18/01/2019	0,00	40,00	6839/18	04.123.00	2.005	15	3.3.90.14.14.00.00.00	00.01.0000	107448		JOAO PAULO PACHECO	
1707		18/01/19	18/01/19	40,00	0,00	40,00	18/01/2019	0,00	40,00	6838/18	04.122.00	2.003	6	3.3.90.14.14.00.00.00	00.01.0000	107448		JOAO PAULO PACHECO	
1708		18/01/19	18/01/19	345,00	0,00	345,00	18/01/2019	0,00	345,00	6844/18	27.812.00	2.023	76	3.3.90.14.14.00.00.00	00.01.0000	107448		JOSE DE OLIVEIRA C. JUNIOR	
1709		18/01/19	18/01/19	75,00	0,00	75,00	18/01/2019	0,00	75,00	6835/18	04.123.00	2.005	15	3.3.90.14.14.00.00.00	00.01.0000	107448		JOAO PAULO PACHECO	
1710		18/01/19	18/01/19	40,00	0,00	40,00	18/01/2019	0,00	40,00	6837/18	04.123.00	2.005	15	3.3.90.14.14.00.00.00	00.01.0000	107448		JOAO PAULO PACHECO	
1711		18/01/19	18/01/19	40,00	0,00	40,00	18/01/2019	0,00	40,00	6846/18	04.122.00	2.003	6	3.3.90.14.14.00.00.00	00.01.0000	103717		ERALDO BITTENCOURT MOTA	
1712		18/01/19	18/01/19	40,00	0,00	40,00	18/01/2019	0,00	40,00	6836/18	04.123.00	2.005	15	3.3.90.14.14.00.00.00	00.01.0000	107448		JOAO PAULO PACHECO	
Total do Dia:				12.189,52	0,00	12.189,52		0,00	12.189,52										
2106		21/01/19	21/01/19	2.190,55	0,00	2.190,55	21/01/2019	0,00	2.190,55	2338/18	04.123.00	2.005	15	3.3.90.39.47.00.00.00	00.01.0000	103717		EMPRESA BRASILEIRA DE CORREIOS E TELÉGRAFOS	
2107		21/01/19	21/01/19	25.202,78	0,00	25.202,78	21/01/2019	0,00	25.202,78	4856/18	15.452.00	2.032	106	3.3.90.39.99.00.00.00	00.01.0017	103770		ELETRO COMERCIAL ENERGILUZ LTDA	
2108		21/01/19	21/01/19	31.334,12	0,00	31.334,12	21/01/2019	0,00	31.334,12	4856/18	15.452.00	2.032	106	3.3.90.39.99.00.00.00	00.01.0017	103770		ELETRO COMERCIAL ENERGILUZ LTDA	
2109		21/01/19	21/01/19	6.565,33	0,00	6.565,33	21/01/2019	0,00	6.565,33	6651/18	15.452.00	2.033	107	3.3.90.39.12.00.00.00	00.01.0000	103717		EDEMIR SERVICOS DE OBRAS DE TERRAPLENAGEM LTDA	
Total do Dia:				65.292,78	0,00	65.292,78		0,00	65.292,78										
2111		22/01/19	22/01/19	451,53	0,00	451,53	22/01/2019	0,00	451,53	6414/18	12.361.00	2.006	31	3.3.90.30.39.00.00.00	00.01.0030	103828		PEREIRA E OLIVEIRA COMERCIAL E SERVICOS LTDA	
2123		22/01/19	22/01/19	1.840,00	0,00	1.840,00	22/01/2019	0,00	1.840,00	5515/18	04.122.00	2.003	9	4.4.90.52.42.00.00.00	00.01.0000	103717		MAW COMERCIO DE MOVEIS E EQUIPAMENTOS LTDA	
2124		22/01/19	22/01/19	8.148,85	0,00	8.148,85	22/01/2019	0,00	8.148,85	6625/18	12.361.00	2.006	31	3.3.90.39.59.00.00.00	00.01.0030	103828		GRINGO EVENTOS LTDA	
2821		22/01/19	22/01/19	1.086,48	0,00	1.086,48	22/01/2019	0,00	1.086,48	6473/16	12.361.00	2.007	37	3.1.90.94.01.00.00.00	00.01.0019	103751		MARCIA REGINA CAETANO	
Total do Dia:				11.526,86	0,00	11.526,86		0,00	11.526,86										
2091		23/01/19	23/01/19	66.561,69	0,00	66.561,69	23/01/2019	0,00	66.561,69	4/18	15.452.00	2.032	106	3.3.90.39.43.00.00.00	00.01.0017	103770		COOPERATIVA DE ELETRICIDADE DE PAULO LOPES	
2110		23/01/19	23/01/19	478,12	0,00	478,12	23/01/2019	0,00	478,12	6000/18	15.452.00	2.042	119	3.3.90.30.01.00.00.00	00.01.0000	103717		SIM REDE DE POSTOS LTDA	
230119		23/01/19	23/01/19	6.980,27	0,00	6.980,27	23/01/2019	0,00	6.980,27	6624/18	12.365.00	2.007	188	3.3.90.39.59.00.00.00	00.01.0830	113997		GRINGO EVENTOS LTDA	



SANTA CATARINA
PREFEITURA MUNICIPAL DE IMBITUBA

Relação de Restos Pagos (Geral)

Administração Direta, Indireta e Fundacional

Período de 01/01/2019 até 31/12/2019

Restos	Processo	Data Emis.	Data Venc.	Vlr. Restos	Anulado	Saldo	Data Pagto	Descontos	Liq. Pago	Empenho/Ano	Funcional	Pro/At.	Dot.	Elem.	Recurso	Conta	Cheque	Credor/Contrato de Dívida	
Entidade: 1 - PREFEITURA MUNICIPAL DE IMBITUBA																			
2128		23/01/19	23/01/19	1.245,00	0,00	1.245,00	23/01/2019	0,00	1.245,00	1217/18	04.123.00	2.005	16	3.3.93.39.99.00.00.00	00.01.0000	103717		CIGA - CONSORCIO INFORMATICA GESTAO PUBLICA MUNICI	
	Total do Dia:			75.265,08	0,00	75.265,08		0,00	75.265,08										
2088		24/01/19	24/01/19	30.774,29	0,00	30.774,29	24/01/2019	0,00	30.774,29	6807/18	12.362.00	2.011	56	3.3.90.39.26.00.00.00	00.01.0169	103768		ANGIGU-EMPRESA DE TRANSP.DE PASSAG.E LOC. DE VEICU	
	Total do Dia:			30.774,29	0,00	30.774,29		0,00	30.774,29										
2073		25/01/19	25/01/19	38,98	0,00	38,98	25/01/2019	0,00	38,98	5145/18	15.451.00	1.011	92	4.4.90.51.99.00.00.00	00.01.0000	114313		ITAPIRUBA INDUSTRIA E COMERCIO DE ARTEFATOS DE CIM	
2074		25/01/19	25/01/19	30.240,46	0,00	30.240,46	25/01/2019	0,00	30.240,46	5144/18	15.451.00	1.011	94	4.4.90.51.99.00.00.00	00.01.0354	114313		ITAPIRUBA INDUSTRIA E COMERCIO DE ARTEFATOS DE CIM	
2131		25/01/19	25/01/19	143,00	0,00	143,00	25/01/2019	0,00	143,00	6805/18	12.361.00	2.006	31	3.3.90.39.41.00.00.00	00.01.0030	103828		MERCADO ESPINDOLA LTDA	
2132		25/01/19	25/01/19	40,00	0,00	40,00	25/01/2019	0,00	40,00	6842/18	15.452.00	2.041	118	3.3.90.14.14.00.00.00	00.01.0000	107448		CLEBER DE MELO	
2133		25/01/19	25/01/19	40,00	0,00	40,00	25/01/2019	0,00	40,00	6843/18	15.452.00	2.041	118	3.3.90.14.14.00.00.00	00.01.0000	107448		LEONARDO DA SILVA TEIXEIRA	
2134		25/01/19	25/01/19	210,00	0,00	210,00	25/01/2019	0,00	210,00	6845/18	27.812.00	2.023	76	3.3.90.14.14.00.00.00	00.01.0000	107448		MARCELO SALVADOR MARTINS	
2135		25/01/19	25/01/19	40,00	0,00	40,00	25/01/2019	0,00	40,00	6848/18	04.122.00	2.002	2	3.3.90.14.14.00.00.00	00.01.0000	107448		JOAO PAULO PACHECO	
2136		25/01/19	25/01/19	40,00	0,00	40,00	25/01/2019	0,00	40,00	6849/18	04.122.00	2.002	2	3.3.90.14.14.00.00.00	00.01.0000	107448		JOAO PAULO PACHECO	
2231		25/01/19	25/01/19	87.086,84	0,00	87.086,84	25/01/2019	0,00	87.086,84	6854/18	28.846.00	0.002	113	3.3.90.47.12.00.00.00	00.01.0000	103717		PASEP	
	Total do Dia:			117.879,28	0,00	117.879,28		0,00	117.879,28										
733		30/01/19	30/01/19	887,40	0,00	887,40	30/01/2019	0,00	887,40	6428/18	04.122.00	2.002	2	3.3.90.30.01.00.00.00	00.01.0000	103717		SIM REDE DE POSTOS LTDA	
735		30/01/19	30/01/19	1.104,00	0,00	1.104,00	30/01/2019	0,00	1.104,00	5606/18	12.361.00	2.006	30	3.3.90.31.04.00.00.00	00.01.0001	103717		QGX SERVICOS DE APOIO ADMINISTRATIVO E COMERCIO DE	
747		30/01/19	30/01/19	773,91	0,00	773,91	30/01/2019	0,00	773,91	5105/18	20.608.00	1.013	127	3.3.90.39.19.00.00.00	00.01.0000	103717		PEREIRA E OLIVEIRA COMERCIAL E SERVICOS LTDA	
800		30/01/19	30/01/19	5.961,54	0,00	5.961,54	30/01/2019	5.961,54	0,00	4246/18	12.365.00	1.005	23	4.4.90.51.99.00.00.00	00.01.0001			EMPREITEIRA DE MAO DE OBRA ROCA GRANDE LTDA	
847		30/01/19	30/01/19	3.074,30	0,00	3.074,30	30/01/2019	0,00	3.074,30	2332/18	15.451.00	1.011	192	4.4.90.51.99.00.00.00	00.01.0090	110265		SETEP CONSTRUCOES S.A	
1304		30/01/19	30/01/19	698,25	0,00	698,25	30/01/2019	0,00	698,25	872/18	15.451.00	2.029	100	3.3.90.39.77.00.00.00	00.01.0000	103717		MOPEN MANUTENÇÃO E OPERAÇÃO DE EQUIPAMENTOS LTDA E	
1372	18863/2	30/01/19	30/01/19	6.000,07	0,00	6.000,07	30/01/2019	0,00	6.000,07	7183/17	15.451.00	1.010	75	4.4.90.51.99.00.00.00	00.01.0817	110265		SETEP CONSTRUCOES S.A	
2093		30/01/19	30/01/19	651,22	0,00	651,22	30/01/2019	0,00	651,22	55/18	12.361.00	2.006	30	3.3.90.39.88.00.00.00	00.01.0001	103717		OMEGA COMUNICACAO LTDA	
2095		30/01/19	30/01/19	225,15	0,00	225,15	30/01/2019	0,00	225,15	57/18	04.122.00	2.003	6	3.3.90.39.88.00.00.00	00.01.0000	103717		OMEGA COMUNICACAO LTDA	
2096		30/01/19	30/01/19	1.277,39	0,00	1.277,39	30/01/2019	0,00	1.277,39	57/18	04.122.00	2.003	6	3.3.90.39.88.00.00.00	00.01.0000	103717		OMEGA COMUNICACAO LTDA	
2097		30/01/19	30/01/19	1.464,32	0,00	1.464,32	30/01/2019	0,00	1.464,32	57/18	04.122.00	2.003	6	3.3.90.39.88.00.00.00	00.01.0000	103717		OMEGA COMUNICACAO LTDA	
2098		30/01/19	30/01/19	139,65	0,00	139,65	30/01/2019	0,00	139,65	57/18	04.122.00	2.003	6	3.3.90.39.88.00.00.00	00.01.0000	103717		OMEGA COMUNICACAO LTDA	
2099		30/01/19	30/01/19	99,75	0,00	99,75	30/01/2019	0,00	99,75	57/18	04.122.00	2.003	6	3.3.90.39.88.00.00.00	00.01.0000	103717		OMEGA COMUNICACAO LTDA	
2100		30/01/19	30/01/19	356,25	0,00	356,25	30/01/2019	0,00	356,25	57/18	04.122.00	2.003	6	3.3.90.39.88.00.00.00	00.01.0000	103717		OMEGA COMUNICACAO LTDA	



SANTA CATARINA
PREFEITURA MUNICIPAL DE IMBITUBA

Relação de Restos Pagos (Geral)

Administração Direta, Indireta e Fundacional

Período de 01/01/2019 até 31/12/2019

Restos	Processo	Data Emis.	Data Vencdo.	Vlr. Restos	Anulado	Saldo	Data Pagto	Descontos	Liq. Pago	Empenho/Ano	Funcional	Pro/At.	Dot.	Elem.	Recurso	Conta	Cheque	Credor/Contrato de Dívida	
Entidade: 1 - PREFEITURA MUNICIPAL DE IMBITUBA																			
2101		30/01/19	30/01/19	356,25	0,00	356,25	30/01/2019	0,00	356,25	57/18	04.122.00	2.003	6	3.3.90.39.88.00.00.00	00.01.0000	103717		OMEGA COMUNICACAO LTDA	
2102		30/01/19	30/01/19	339,15	0,00	339,15	30/01/2019	0,00	339,15	57/18	04.122.00	2.003	6	3.3.90.39.88.00.00.00	00.01.0000	103717		OMEGA COMUNICACAO LTDA	
2103		30/01/19	30/01/19	1.011,75	0,00	1.011,75	30/01/2019	0,00	1.011,75	57/18	04.122.00	2.003	6	3.3.90.39.88.00.00.00	00.01.0000	103717		OMEGA COMUNICACAO LTDA	
2104		30/01/19	30/01/19	607,76	0,00	607,76	30/01/2019	0,00	607,76	57/18	04.122.00	2.003	6	3.3.90.39.88.00.00.00	00.01.0000	103717		OMEGA COMUNICACAO LTDA	
2105		30/01/19	30/01/19	614,17	0,00	614,17	30/01/2019	0,00	614,17	57/18	04.122.00	2.003	6	3.3.90.39.88.00.00.00	00.01.0000	103717		OMEGA COMUNICACAO LTDA	
2125		30/01/19	30/01/19	3.988,04	0,00	3.988,04	30/01/2019	0,00	3.988,04	584/18	04.123.00	2.005	15	3.3.90.39.12.00.00.00	00.01.0000	103717		VANTUTA PRESTACAO DE SERVICOS LTDA	
2126		30/01/19	30/01/19	2.149,94	0,00	2.149,94	30/01/2019	0,00	2.149,94	585/18	15.451.00	2.029	100	3.3.90.39.12.00.00.00	00.01.0000	103717		VANTUTA PRESTACAO DE SERVICOS LTDA	
2127		30/01/19	30/01/19	2.197,32	0,00	2.197,32	30/01/2019	0,00	2.197,32	586/18	23.122.00	2.036	169	3.3.90.39.12.00.00.00	00.01.0000	103717		VANTUTA PRESTACAO DE SERVICOS LTDA	
2147		30/01/19	30/01/19	11.463,79	0,00	11.463,79	30/01/2019	0,00	11.463,79	1327/18	12.361.00	2.006	30	3.3.90.39.78.00.00.00	00.01.0001	103717		GERH SERVIÇOS EMPRESARIAIS LTDA - EPP	
2148		30/01/19	30/01/19	133.847,20	0,00	133.847,20	30/01/2019	0,00	133.847,20	1326/18	15.452.00	2.031	105	3.3.90.39.78.00.00.00	00.01.0000	103717		GERH SERVIÇOS EMPRESARIAIS LTDA - EPP	
2151		30/01/19	30/01/19	3.576,38	0,00	3.576,38	30/01/2019	0,00	3.576,38	6434/18	20.122.00	2.034	143	3.3.90.30.39.00.00.00	00.01.0000	103717		PEREIRA E OLIVEIRA COMERCIAL E SERVICOS LTDA	
2152		30/01/19	30/01/19	1.691,68	0,00	1.691,68	30/01/2019	0,00	1.691,68	6433/18	20.122.00	2.034	143	3.3.90.39.19.00.00.00	00.01.0000	103717		PEREIRA E OLIVEIRA COMERCIAL E SERVICOS LTDA	
2153		30/01/19	30/01/19	10.600,00	0,00	10.600,00	30/01/2019	0,00	10.600,00	3816/18	12.365.00	2.007	38	3.3.90.30.22.00.00.00	00.01.0001	103717		ELO COMERCIO E SERVICOS EIRELI	
2154		30/01/19	30/01/19	1.443,60	0,00	1.443,60	30/01/2019	0,00	1.443,60	3816/18	12.365.00	2.007	38	3.3.90.30.22.00.00.00	00.01.0001	103717		ELO COMERCIO E SERVICOS EIRELI	
2156		30/01/19	30/10/19	480,00	0,00	480,00	30/01/2019	0,00	480,00	6332/18	04.123.00	2.005	15	3.3.90.30.26.00.00.00	00.01.0000	103717		RENARU'S COMERCIAL LTDA -ME	
2157		30/01/19	30/01/19	573,87	0,00	573,87	30/01/2019	0,00	573,87	6425/18	15.452.00	2.042	119	3.3.90.30.01.00.00.00	00.01.0000	103717		SIM REDE DE POSTOS LTDA	
2159		30/01/19	30/01/19	38,40	0,00	38,40	30/01/2019	0,00	38,40	6286/18	04.122.00	2.003	6	3.3.90.30.16.00.00.00	00.01.0000	103717		MARIANE MARIA DUARTE 08808451984	
2161		30/01/19	30/01/19	83,00	0,00	83,00	30/01/2019	0,00	83,00	3279/18	04.123.00	2.005	15	3.3.90.30.22.00.00.00	00.01.0000	103717		VANIO VIEIRA - ME	
2166		30/01/19	30/01/19	12.601,10	0,00	12.601,10	30/01/2019	0,00	12.601,10	5104/18	20.608.00	1.013	127	3.3.90.30.39.00.00.00	00.01.0000	103717		PEREIRA E OLIVEIRA COMERCIAL E SERVICOS LTDA	
Total do Dia:				210.376,60	0,00	210.376,60		5.961,54	204.415,06										
804		31/01/19	31/01/19	16,27	0,00	16,27	31/01/2019	16,27	0,00	4745/18	12.361.00	2.010	51	3.3.90.39.99.00.00.00	00.01.0001			CIAUTO - CENTRO DE INSPECAO AUTOMOTIVA LTDA	
805		31/01/19	31/01/19	117,20	0,00	117,20	31/01/2019	117,20	0,00	2121/18	04.122.00	2.003	6	3.3.90.39.05.00.00.00	00.01.0000			TECOMNI LTDA	
809		31/01/19	31/01/19	16,96	0,00	16,96	31/01/2019	16,96	0,00	6774/18	12.361.00	2.006	30	3.3.90.39.16.00.00.00	00.01.0001			SAVE ENGENHARIA E SOLUCOES EM CONSTRUCOES EIRELI	
811		31/01/19	31/01/19	1.238,00	0,00	1.238,00	31/01/2019	1.238,00	0,00	6767/18	23.695.00	2.081	174	3.3.90.39.23.00.00.00	00.01.0000			SILVIO PEDRO SZPAK	
812	55/2019	31/01/19	08/02/19	60.662,00	0,00	60.662,00	15/02/2019	0,00	60.662,00	6767/18	23.695.00	2.081	174	3.3.90.39.23.00.00.00	00.01.0000	103717		SILVIO PEDRO SZPAK	
813		31/01/19	31/01/19	9,42	0,00	9,42	31/01/2019	9,42	0,00	6628/18	23.695.00	2.081	174	3.3.90.39.14.00.00.00	00.01.0000			PORTAL MIX EVENTOS LTDA	
816	715/2019	31/01/19	08/02/19	177,90	0,00	177,90	15/02/2019	0,00	177,90	6768/18	12.361.00	2.006	30	3.3.90.30.16.00.00.00	00.01.0001	103717		MARIANE MARIA DUARTE 08808451984	
818		31/01/19	31/01/19	119,99	0,00	119,99	31/01/2019	119,99	0,00	4244/18	04.123.00	2.005	15	3.3.90.39.05.00.00.00	00.01.0000			SOMAP - ASSESSORIA E CONSULTORIA TRIBUTARIA LTDA	

SANTA CATARINA
PREFEITURA MUNICIPAL DE IMBITUBA

Relação de Restos Pagos (Geral)

Administração Direta, Indireta e Fundacional

Período de 01/01/2019 até 31/12/2019

Restos	Processo	Data Emis.	Data Venc.	Vlr. Restos	Anulado	Saldo	Data Pagto	Descontos	Liq. Pago	Empenho/Ano	Funcional	Pro/At.	Dot.	Elem.	Recurso	Conta	Cheque	Credor/Contrato de Dívida
Entidade: 1 - PREFEITURA MUNICIPAL DE IMBITUBA																		
819	1068/20	31/01/19	08/02/19	4.120,01	0,00	4.120,01	15/02/2019	0,00	4.120,01	4244/18	04.123.00	2.005	15	3.3.90.39.05.00.00.00	00.01.0000	103717		SOMAP - ASSESSORIA E CONSULTORIA TRIBUTARIA LTDA
820	873/20	31/01/19	08/02/19	1.257,90	0,00	1.257,90	15/02/2019	0,00	1.257,90	5394/18	15.451.00	2.029	100	3.3.90.30.24.00.00.00	00.01.0000	103717		VILA MATERIAIS DE CONSTRUCAO LTDA
821		31/01/19	31/01/19	83,18	0,00	83,18	31/01/2019	83,18	0,00	3406/18	04.122.00	2.003	6	3.3.90.39.99.00.00.00	00.01.0000			PERICIAL GESTÃO CONTABIL E PATRIMONIAL EIRELI ME
822	1104/20	31/01/19	08/02/19	3.750,15	0,00	3.750,15	15/02/2019	0,00	3.750,15	3406/18	04.122.00	2.003	6	3.3.90.39.99.00.00.00	00.01.0000	103717		PERICIAL GESTÃO CONTABIL E PATRIMONIAL EIRELI ME
823		31/01/19	31/01/19	206,92	0,00	206,92	31/01/2019	206,92	0,00	6649/18	23.695.00	2.081	174	3.3.90.39.14.00.00.00	00.01.0000			ARTCIDADE INDUSTRIA E COMERCIO DE DECORACOES TEMAT
824	692/20	31/01/19	08/02/19	4.094,93	0,00	4.094,93	15/02/2019	0,00	4.094,93	6649/18	23.695.00	2.081	174	3.3.90.39.14.00.00.00	00.01.0000	103717		ARTCIDADE INDUSTRIA E COMERCIO DE DECORACOES TEMAT
829	1194/20	31/01/19	08/02/19	110,00	0,00	110,00	15/02/2019	0,00	110,00	1323/18	12.361.00	2.010	51	3.3.90.39.99.00.00.00	00.01.0001	103717		CIAUTO - CENTRO DE INSPECAO AUTOMOTIVA LTDA
830		31/01/19	31/01/19	15,37	0,00	15,37	31/01/2019	15,37	0,00	1324/18	12.361.00	2.010	51	3.3.90.39.99.00.00.00	00.01.0001			CIAUTO - CENTRO DE INSPECAO AUTOMOTIVA LTDA
831	1194/20	31/01/19	08/02/19	214,63	0,00	214,63	15/02/2019	0,00	214,63	1324/18	12.361.00	2.010	51	3.3.90.39.99.00.00.00	00.01.0001	103717		CIAUTO - CENTRO DE INSPECAO AUTOMOTIVA LTDA
833	693/20	31/01/19	08/02/19	23.971,96	0,00	23.971,96	15/02/2019	0,00	23.971,96	6646/18	23.695.00	2.081	174	3.3.90.39.14.00.00.00	00.01.0000	103717		ARTCIDADE INDUSTRIA E COMERCIO DE DECORACOES TEMAT
834	694/20	31/01/19	08/02/19	22.973,13	0,00	22.973,13	15/02/2019	0,00	22.973,13	6644/18	23.695.00	2.081	174	3.3.90.39.14.00.00.00	00.01.0000	103717		ARTCIDADE INDUSTRIA E COMERCIO DE DECORACOES TEMAT
835	696/20	31/01/19	08/02/19	19.986,58	0,00	19.986,58	15/02/2019	0,00	19.986,58	6653/18	23.695.00	2.081	174	3.3.90.39.14.00.00.00	00.01.0000	103717		ARTCIDADE INDUSTRIA E COMERCIO DE DECORACOES TEMAT
836		31/01/19	31/01/19	231,15	0,00	231,15	31/01/2019	231,15	0,00	6850/18	12.361.00	2.006	30	3.3.90.39.77.00.00.00	00.01.0001			CENTHAURO SEGURANÇA ELETRONICA LTDA -ME
838	11994/2	31/01/19	11/02/19	2.500,00	0,00	2.500,00	15/02/2019	0,00	2.500,00	6831/18	20.122.00	2.034	199	4.5.90.99.01.00.00.00	00.01.0000	103717		CARROCERIAS KLOPPPEL INDUSTRIA E COMERCIO LTDA
841	624/20	31/01/19	11/02/19	0,08	0,00	0,08	13/02/2019	0,00	0,08	490/18	12.361.00	2.006	30	3.3.90.39.78.00.00.00	00.01.0001	103717		ROSIANE ALCIDES DA SILVA
845		31/01/19	31/01/19	36,98	0,00	36,98	31/01/2019	36,98	0,00	6785/18	12.365.00	2.009	196	3.3.90.39.19.00.00.00	00.03.0374			ANTONIO LUIZ DOS SANTOS
848		31/01/19	31/01/19	107,99	0,00	107,99	31/01/2019	107,99	0,00	6637/18	23.695.00	2.081	174	3.3.90.39.14.00.00.00	00.01.0000			MISTERIO PRODUCOES DE EVENTOS LTDA - ME
849	941/20	31/01/19	13/02/19	2.763,86	0,00	2.763,86	08/03/2019	0,00	2.763,86	6637/18	23.695.00	2.081	174	3.3.90.39.14.00.00.00	00.01.0000	103717		MISTERIO PRODUCOES DE EVENTOS LTDA - ME
851		31/01/19	31/01/19	857,75	0,00	857,75	31/01/2019	857,75	0,00	6851/18	15.451.00	2.029	100	3.3.90.39.12.00.00.00	00.01.0000			ITAPIRUBA INDUSTRIA E COMERCIO DE ARTEFATOS DE CIM
852	5757/20	31/01/19	14/02/19	10.125,10	0,00	10.125,10	15/02/2019	0,00	10.125,10	6851/18	15.451.00	2.029	100	3.3.90.39.12.00.00.00	00.01.0000	103717		ITAPIRUBA INDUSTRIA E COMERCIO DE ARTEFATOS DE CIM
853	4915/20	31/01/19	14/02/19	16.441,15	0,00	16.441,15	15/02/2019	0,00	16.441,15	6760/18	12.361.00	2.006	30	3.3.90.30.01.00.00.00	00.01.0001	103717		SIM REDE DE POSTOS LTDA
854	4750/20	31/01/19	14/02/19	13.773,83	0,00	13.773,83	15/02/2019	0,00	13.773,83	6758/18	12.361.00	2.006	30	3.3.90.30.01.00.00.00	00.01.0001	103717		SIM REDE DE POSTOS LTDA
855	5963/20	31/01/19	14/02/19	160,00	0,00	160,00	15/02/2019	0,00	160,00	6802/18	12.361.00	2.006	31	3.3.90.30.07.00.00.00	00.01.0030	103828		NAFI COMERCIO ATACADISTA LTDA

SANTA CATARINA
PREFEITURA MUNICIPAL DE IMBITUBA

Relação de Restos Pagos (Geral)

Administração Direta, Indireta e Fundacional

Período de 01/01/2019 até 31/12/2019

Restos	Processo	Data Emis.	Data Venc.	Vlr. Restos	Anulado	Saldo	Data Pagto	Descontos	Liq. Pago	Empenho/Ano	Funcional	Pro/At.	Dot.	Elem.	Recurso	Conta	Cheque	Credor/Contrato de Dívida	
Entidade: 1 - PREFEITURA MUNICIPAL DE IMBITUBA																			
856		31/01/19	31/01/19	15,00	0,00	15,00	31/01/2019	15,00	0,00	57/18	04.122.00	2.003	6	3.3.90.39.88.00.00.00	00.01.0000			OMEGA COMUNICACAO LTDA	
858		31/01/19	31/01/19	1.200,00	0,00	1.200,00	31/01/2019	1.200,00	0,00	57/18	04.122.00	2.003	6	3.3.90.39.88.00.00.00	00.01.0000			OMEGA COMUNICACAO LTDA	
2113		31/01/19	31/01/19	1.117,54	0,00	1.117,54	31/01/2019	0,00	1.117,54	953/18	12.306.00	2.017	62	3.3.90.32.03.00.00.00	00.01.0051	103754		COOPERATIVA DOS PRODUTORES FAMILIARES E PESCADORES	
2114		31/01/19	31/01/19	890,19	0,00	890,19	31/01/2019	0,00	890,19	955/18	12.306.00	2.017	64	3.3.90.32.03.00.00.00	00.01.0210	103754		COOPERATIVA DOS PRODUTORES FAMILIARES E PESCADORES	
2115		31/01/19	31/01/19	1.012,00	0,00	1.012,00	31/01/2019	0,00	1.012,00	957/18	12.306.00	2.018	66	3.3.90.32.03.00.00.00	00.01.0372	103754		COOPERATIVA DOS PRODUTORES FAMILIARES E PESCADORES	
2116		31/01/19	31/01/19	2.403,30	0,00	2.403,30	31/01/2019	0,00	2.403,30	959/18	12.306.00	2.019	68	3.3.90.32.03.00.00.00	00.01.0373	103754		COOPERATIVA DOS PRODUTORES FAMILIARES E PESCADORES	
2117		31/01/19	31/01/19	232,00	0,00	232,00	31/01/2019	0,00	232,00	961/18	12.306.00	2.020	70	3.3.90.32.03.00.00.00	00.01.0394	103754		COOPERATIVA DOS PRODUTORES FAMILIARES E PESCADORES	
2118		31/01/19	31/01/19	1.988,88	0,00	1.988,88	31/01/2019	0,00	1.988,88	346/18	12.306.00	2.017	63	3.3.90.32.03.00.00.00	00.01.0000	103717		COOPERATIVA DOS PRODUTORES FAMILIARES E PESCADORES	
2119		31/01/19	31/01/19	2.196,66	0,00	2.196,66	31/01/2019	0,00	2.196,66	347/18	12.306.00	2.018	65	3.3.90.32.03.00.00.00	00.01.0000	103717		COOPERATIVA DOS PRODUTORES FAMILIARES E PESCADORES	
2120		31/01/19	31/01/19	409,50	0,00	409,50	31/01/2019	0,00	409,50	958/18	12.306.00	2.019	67	3.3.90.32.03.00.00.00	00.01.0000	103717		COOPERATIVA DOS PRODUTORES FAMILIARES E PESCADORES	
2121		31/01/19	31/01/19	303,90	0,00	303,90	31/01/2019	0,00	303,90	960/18	12.306.00	2.020	69	3.3.90.32.03.00.00.00	00.01.0000	103717		COOPERATIVA DOS PRODUTORES FAMILIARES E PESCADORES	
2788		31/01/19	28/12/18	122,55	0,00	122,55	31/01/2019	0,00	122,55	57/18	04.122.00	2.003	6	3.3.90.39.88.00.00.00	00.01.0000	103717		OMEGA COMUNICACAO LTDA	
3047		31/01/19	31/01/19	3.954,20	0,00	3.954,20	31/01/2019	0,00	3.954,20	7165/18	15.451.00	2.029	98	3.1.90.13.01.00.00.00	00.01.0000	103717		F.G.T.S.	
3048		31/01/19	31/01/19	15.706,14	0,00	15.706,14	31/01/2019	0,00	15.706,14	7167/18	04.122.00	2.003	5	3.1.90.13.01.00.00.00	00.01.0000	103717		F.G.T.S.	
3049		31/01/19	31/01/19	29.971,87	0,00	29.971,87	31/01/2019	0,00	29.971,87	7169/18	12.365.00	2.007	36	3.1.90.13.01.00.00.00	00.01.0018	103751		F.G.T.S.	
3050		31/01/19	31/01/19	48.960,14	0,00	48.960,14	31/01/2019	0,00	48.960,14	7171/18	12.361.00	2.006	29	3.1.90.13.01.00.00.00	00.01.0001	103717		F.G.T.S.	
3051		31/01/19	31/01/19	3.509,48	0,00	3.509,48	31/01/2019	0,00	3.509,48	7173/18	13.122.00	2.025	84	3.1.90.13.01.00.00.00	00.01.0000	103717		F.G.T.S.	
3052		31/01/19	31/01/19	4.142,24	0,00	4.142,24	31/01/2019	0,00	4.142,24	7175/18	15.451.00	2.029	98	3.1.90.13.01.00.00.00	00.01.0000	103717		F.G.T.S.	
3053		31/01/19	31/01/19	12.787,66	0,00	12.787,66	31/01/2019	0,00	12.787,66	7177/18	02.062.00	2.039	124	3.1.90.13.01.00.00.00	00.01.0000	103717		F.G.T.S.	
3054		31/01/19	31/01/19	1.767,81	0,00	1.767,81	31/01/2019	0,00	1.767,81	7179/18	23.122.00	2.036	168	3.1.90.13.01.00.00.00	00.01.0000	103717		F.G.T.S.	
3055		31/01/19	31/01/19	1.224,69	0,00	1.224,69	31/01/2019	0,00	1.224,69	7181/18	04.124.00	2.043	184	3.1.90.13.01.00.00.00	00.01.0000	103717		F.G.T.S.	
3080		31/01/19	31/01/19	724,53	0,00	724,53	31/01/2019	0,00	724,53	7166/18	04.122.00	2.003	5	3.1.90.13.01.00.00.00	00.01.0000	103717		F.G.T.S.	
3081		31/01/19	31/01/19	19.099,89	0,00	19.099,89	31/01/2019	0,00	19.099,89	7168/18	15.451.00	2.029	98	3.1.90.13.01.00.00.00	00.01.0000	103717		F.G.T.S.	
3082		31/01/19	31/01/19	50.265,30	0,00	50.265,30	31/01/2019	0,00	50.265,30	7170/18	12.361.00	2.006	29	3.1.90.13.01.00.00.00	00.01.0001	103717		F.G.T.S.	
3083		31/01/19	31/01/19	5.912,78	0,00	5.912,78	31/01/2019	0,00	5.912,78	7172/18	27.122.00	2.024	78	3.1.90.13.01.00.00.00	00.01.0000	103717		F.G.T.S.	
3084		31/01/19	31/01/19	30.523,98	0,00	30.523,98	31/01/2019	0,00	30.523,98	7174/18	15.451.00	2.029	98	3.1.90.13.01.00.00.00	00.01.0000	103717		F.G.T.S.	
3085		31/01/19	31/01/19	10.780,12	0,00	10.780,12	31/01/2019	0,00	10.780,12	7176/18	15.452.00	2.040	115	3.1.90.13.01.00.00.00	00.01.0000	103717		F.G.T.S.	
3086		31/01/19	31/01/19	1.884,08	0,00	1.884,08	31/01/2019	0,00	1.884,08	7178/18	20.122.00	2.034	142	3.1.90.13.01.00.00.00	00.01.0000	103717		F.G.T.S.	
3087		31/01/19	31/01/19	6.560,98	0,00	6.560,98	31/01/2019	0,00	6.560,98	7180/18	18.122.00	2.044	179	3.1.90.13.01.00.00.00	00.01.0000	103717		F.G.T.S.	
3176		31/01/19	31/01/19	4.092,48	0,00	4.092,48	31/01/2019	0,00	4.092,48	7149/18	15.451.00	2.029	98	3.1.90.13.02.00.00.00	00.01.0000	103717		I.N.S.S.	
3177		31/01/19	31/01/19	36.678,05	0,00	36.678,05	31/01/2019	0,00	36.678,05	7151/18	15.451.00	2.029	98	3.1.90.13.02.00.00.00	00.01.0000	103717		I.N.S.S.	

SANTA CATARINA
PREFEITURA MUNICIPAL DE IMBITUBA

Relação de Restos Pagos (Geral)
Administração Direta, Indireta e Fundacional

Período de 01/01/2019 até 31/12/2019

Restos	Processo	Data Emis.	Data Venc.	Vlr. Restos	Anulado	Saldo	Data Pagto	Descontos	Liq. Pago	Empenho/Ano	Funcional	Pro/At.	Dot.	Elem.	Recurso	Conta	Cheque	Credor/Contrato de Dívida	
Entidade: 1 - PREFEITURA MUNICIPAL DE IMBITUBA																			
3178		31/01/19	31/01/19	114.377,79	0,00	114.377,79	31/01/2019	0,00	114.377,79	7153/18	12.365.00	2.007	36	3.1.90.13.02.00.00.00	00.01.0018	103751		I.N.S.S.	
3179		31/01/19	31/01/19	11.063,03	0,00	11.063,03	31/01/2019	0,00	11.063,03	7155/18	27.122.00	2.024	78	3.1.90.13.02.00.00.00	00.01.0000	103717		I.N.S.S.	
3180		31/01/19	31/01/19	58.169,33	0,00	58.169,33	31/01/2019	0,00	58.169,33	7157/18	15.451.00	2.029	98	3.1.90.13.02.00.00.00	00.01.0000	103717		I.N.S.S.	
3181		31/01/19	31/01/19	21.171,48	0,00	21.171,48	31/01/2019	0,00	21.171,48	7159/18	15.452.00	2.040	115	3.1.90.13.02.00.00.00	00.01.0000	103717		I.N.S.S.	
3182		31/01/19	31/01/19	4.553,71	0,00	4.553,71	31/01/2019	0,00	4.553,71	7161/18	20.122.00	2.034	142	3.1.90.13.02.00.00.00	00.01.0000	103717		I.N.S.S.	
3183		31/01/19	31/01/19	13.426,19	0,00	13.426,19	31/01/2019	0,00	13.426,19	7163/18	18.122.00	2.044	179	3.1.90.13.02.00.00.00	00.01.0000	103717		I.N.S.S.	
3197		31/01/19	31/01/19	11.160,63	0,00	11.160,63	31/01/2019	0,00	11.160,63	7148/18	15.451.00	2.029	98	3.1.90.13.02.00.00.00	00.01.0000	103717		I.N.S.S.	
3198		31/01/19	31/01/19	27.637,19	0,00	27.637,19	31/01/2019	0,00	27.637,19	7150/18	15.451.00	2.029	98	3.1.90.13.02.00.00.00	00.01.0000	103717		I.N.S.S.	
3199		31/01/19	31/01/19	66.914,15	0,00	66.914,15	31/01/2019	0,00	66.914,15	7152/18	12.365.00	2.007	36	3.1.90.13.02.00.00.00	00.01.0018	103751		I.N.S.S.	
3200		31/01/19	31/01/19	82.062,69	0,00	82.062,69	31/01/2019	0,00	82.062,69	7154/18	12.361.00	2.008	45	3.1.90.13.02.00.00.00	00.01.0019	103751		I.N.S.S.	
3201		31/01/19	31/01/19	6.146,99	0,00	6.146,99	31/01/2019	0,00	6.146,99	7156/18	13.122.00	2.025	84	3.1.90.13.02.00.00.00	00.01.0000	103717		I.N.S.S.	
3202		31/01/19	31/01/19	6.155,91	0,00	6.155,91	31/01/2019	0,00	6.155,91	7158/18	15.451.00	2.029	98	3.1.90.13.02.00.00.00	00.01.0000	103717		I.N.S.S.	
3203		31/01/19	31/01/19	26.197,59	0,00	26.197,59	31/01/2019	0,00	26.197,59	7160/18	02.062.00	2.039	124	3.1.90.13.02.00.00.00	00.01.0000	103717		I.N.S.S.	
3204		31/01/19	31/01/19	4.372,34	0,00	4.372,34	31/01/2019	0,00	4.372,34	7162/18	15.451.00	2.029	98	3.1.90.13.02.00.00.00	00.01.0000	103717		I.N.S.S.	
3213		31/01/19	31/01/19	2.225,34	0,00	2.225,34	31/01/2019	0,00	2.225,34	7164/18	04.124.00	2.043	184	3.1.90.13.02.00.00.00	00.01.0000	103717		I.N.S.S.	
Total do Dia:				946.212,69	0,00	946.212,69		4.272,18	941.940,51										
729		01/02/19	01/02/19	5,25	0,00	5,25	01/02/2019	0,00	5,25	4501/18	23.122.00	2.036	169	3.3.90.30.16.00.00.00	00.01.0000	103717		PUBLICITI DISTRIBUIDORA LTDA - EPP	
1318		01/02/19	01/02/19	32,28	0,00	32,28	01/02/2019	0,00	32,28	6508/18	12.306.00	2.018	65	3.3.90.32.03.00.00.00	00.01.0000	103717		DIFABA DISTRIBUIDORA DE PRODUTOS ALIMENTICIOS LTDA	
2085		01/02/19	01/02/19	40,00	0,00	40,00	01/02/2019	0,00	40,00	6635/18	15.452.00	2.041	118	3.3.90.14.14.00.00.00	00.01.0000	107980		YAGO BARCELOS PIUCCO	
2086		01/02/19	01/02/19	40,00	0,00	40,00	01/02/2019	0,00	40,00	6626/18	02.062.00	2.039	125	3.3.90.14.14.00.00.00	00.01.0000	107980		LUIS HENRIQUE GENOVEZ	
2138		01/02/19	01/02/19	75,00	0,00	75,00	01/02/2019	0,00	75,00	6859/18	04.122.00	2.003	6	3.3.90.14.14.00.00.00	00.01.0000	107980		EDUARDO CANARIN	
2139		01/02/19	01/02/19	75,00	0,00	75,00	01/02/2019	0,00	75,00	6855/18	04.122.00	2.003	6	3.3.90.14.14.00.00.00	00.01.0000	107980		MANOEL ANTONIO INACIO (3224)	
2140		01/02/19	01/02/19	40,00	0,00	40,00	01/02/2019	0,00	40,00	6860/18	15.452.00	2.040	116	3.3.90.14.14.00.00.00	00.01.0000	103717		GELSON GREGORIO	
2141		01/02/19	01/02/19	40,00	0,00	40,00	01/02/2019	0,00	40,00	6856/18	04.122.00	2.003	6	3.3.90.14.14.00.00.00	00.01.0000	103717		NAZARENO DE SOUZA PACHECO (2524)	
2142		01/02/19	01/02/19	40,00	0,00	40,00	01/02/2019	0,00	40,00	6862/18	04.122.00	2.003	6	3.3.90.14.14.00.00.00	00.01.0000	103717		NAZARENO DE SOUZA PACHECO (2524)	
2144		01/02/19	01/02/19	40,00	0,00	40,00	01/02/2019	0,00	40,00	6861/18	04.122.00	2.003	6	3.3.90.14.14.00.00.00	00.01.0000	107980		RUTE MARIA FERNANDES RODRIGUES	
2145		01/02/19	01/02/19	40,00	0,00	40,00	01/02/2019	0,00	40,00	6858/18	04.122.00	2.003	6	3.3.90.14.14.00.00.00	00.01.0000	107980		RUTE MARIA FERNANDES RODRIGUES	
2146		01/02/19	01/02/19	7.900,00	0,00	7.900,00	01/02/2019	0,00	7.900,00	3703/18	18.541.00	2.046	183	3.3.90.39.05.00.00.00	00.01.0000	103717		MARIMAR EIRELI	
2155		01/02/19	01/02/19	1.979,38	0,00	1.979,38	01/02/2019	0,00	1.979,38	6424/18	04.122.00	2.002	2	3.3.90.39.14.00.00.00	00.01.0000	103717		PORTAL MIX EVENTOS LTDA	
2158		01/02/19	01/02/19	1.940,20	0,00	1.940,20	01/02/2019	0,00	1.940,20	5776/18	23.122.00	2.036	169	3.3.90.39.59.00.00.00	00.01.0000	103717		GRINGO EVENTOS LTDA	
2160		01/02/19	01/02/19	2.667,78	0,00	2.667,78	01/02/2019	0,00	2.667,78	6451/18	23.695.00	2.081	174	3.3.90.39.59.00.00.00	00.01.0000	103717		GRINGO EVENTOS LTDA	
2162		01/02/19	01/02/19	518,03	0,00	518,03	01/02/2019	0,00	518,03	6351/18	04.122.00	2.003	6	3.3.90.39.59.00.00.00	00.01.0000	103717		GRINGO EVENTOS LTDA	
2163		01/02/19	01/02/19	50,00	0,00	50,00	01/02/2019	0,00	50,00	6509/18	12.306.00	2.018	65	3.3.90.32.03.00.00.00	00.01.0000	103717		DIFABA DISTRIBUIDORA DE PRODUTOS ALIMENTICIOS LTDA	
2164		01/02/19	01/02/19	1.297,70	0,00	1.297,70	01/02/2019	0,00	1.297,70	6510/18	12.306.00	2.018	65	3.3.90.32.03.00.00.00	00.01.0000	103717		KAC LTDA	

SANTA CATARINA
PREFEITURA MUNICIPAL DE IMBITUBA

Relação de Restos Pagos (Geral)
 Administração Direta, Indireta e Fundacional

Período de 01/01/2019 até 31/12/2019

Restos	Processo	Data Emis.	Data Venc.	Vlr. Restos	Anulado	Saldo	Data Pagto	Descontos	Liq. Pago	Empenho/Ano	Funcional	Pro/At.	Dot.	Elem.	Recurso	Conta	Cheque	Credor/Contrato de Dívida	
Entidade: 1 - PREFEITURA MUNICIPAL DE IMBITUBA																			
2165		01/02/19	01/02/19	266,00	0,00	266,00	01/02/2019	0,00	266,00	6267/18	23.695.00	2.081	174	3.3.90.39.14.00.00.00	00.01.0000	103717		MULTIBAN LOCACOES DE BENS MOVEIS LTDA - EPP	
2167		01/02/19	01/02/19	1.975,00	0,00	1.975,00	01/02/2019	0,00	1.975,00	3366/18	02.062.00	2.039	125	3.3.90.30.21.00.00.00	00.01.0000	103717		MERCADO ESPINDOLA LTDA	
2168		01/02/19	01/02/19	286,89	0,00	286,89	01/02/2019	0,00	286,89	5655/18	27.122.00	2.024	79	3.3.90.40.07.00.00.00	00.01.0000	103717		W R TELECOMUNICACOES LTDA	
2169		01/02/19	01/02/19	229,51	0,00	229,51	01/02/2019	0,00	229,51	5654/18	12.361.00	2.006	30	3.3.90.40.07.00.00.00	00.01.0001	103717		W R TELECOMUNICACOES LTDA	
2170		01/02/19	01/02/19	3.199,00	0,00	3.199,00	01/02/2019	0,00	3.199,00	5971/18	04.123.00	2.005	17	4.4.90.52.35.00.00.00	00.01.0000	103717		TORINO INFORMÁTICA LTDA	
2171		01/02/19	01/02/19	3.199,00	0,00	3.199,00	01/02/2019	0,00	3.199,00	5914/18	18.122.00	2.044	181	4.4.90.52.35.00.00.00	00.01.0000	103717		TORINO INFORMÁTICA LTDA	
2172		01/02/19	01/02/19	620,00	0,00	620,00	01/02/2019	0,00	620,00	3279/18	04.123.00	2.005	15	3.3.90.30.22.00.00.00	00.01.0000	103717		VANIO VIEIRA - ME	
2173		01/02/19	01/02/19	4.300,00	0,00	4.300,00	01/02/2019	0,00	4.300,00	897/18	12.365.00	2.007	38	3.3.90.39.08.00.00.00	00.01.0001	103717		METAWAY TECNOLOGIA DA INFORMACAO LTDA	
2174		01/02/19	01/02/19	14.303,83	0,00	14.303,83	01/02/2019	0,00	14.303,83	4062/18	12.361.00	2.006	30	3.3.90.30.01.00.00.00	00.01.0001	103717		SIM REDE DE POSTOS LTDA	
2175		01/02/19	01/02/19	474,00	0,00	474,00	01/02/2019	0,00	474,00	897/18	12.365.00	2.007	38	3.3.90.39.08.00.00.00	00.01.0001	103717		METAWAY TECNOLOGIA DA INFORMACAO LTDA	
2176		01/02/19	01/02/19	285,00	0,00	285,00	01/02/2019	0,00	285,00	3279/18	04.123.00	2.005	15	3.3.90.30.22.00.00.00	00.01.0000	103717		VANIO VIEIRA - ME	
2178		01/02/19	01/02/19	3.833,33	0,00	3.833,33	01/02/2019	0,00	3.833,33	3406/18	04.122.00	2.003	6	3.3.90.39.99.00.00.00	00.01.0000	103717		PERICIAL GESTÃO CONTABIL E PATRIMONIAL EIRELI ME	
2179		01/02/19	01/02/19	36,76	0,00	36,76	01/02/2019	0,00	36,76	2122/18	15.451.00	2.029	100	3.3.90.39.77.00.00.00	00.01.0000	103717		VIGILANCIA TRIANGULO LTDA	
2180		01/02/19	01/02/19	135,50	0,00	135,50	01/02/2019	0,00	135,50	4500/18	04.122.00	2.002	2	3.3.90.30.16.00.00.00	00.01.0000	103717		COMERCIAL PRECO BOM Z & C LTDA	
2181		01/02/19	01/02/19	4.121,28	0,00	4.121,28	01/02/2019	0,00	4.121,28	4244/18	04.123.00	2.005	15	3.3.90.39.05.00.00.00	00.01.0000	103717		SOMAP - ASSESSORIA E CONSULTORIA TRIBUTARIA LTDA	
2182		01/02/19	01/02/19	1.373,00	0,00	1.373,00	01/02/2019	0,00	1.373,00	3293/18	15.451.00	2.029	100	3.3.90.30.22.00.00.00	00.01.0000	103717		MAYCON WILL EIRELI	
2183		01/02/19	01/02/19	1.596,00	0,00	1.596,00	01/02/2019	0,00	1.596,00	6766/18	23.695.00	2.081	174	3.3.90.39.14.00.00.00	00.01.0000	103717		MULTIBAN LOCACOES DE BENS MOVEIS LTDA - EPP	
2186		01/02/19	01/02/19	741,00	0,00	741,00	01/02/2019	0,00	741,00	6688/18	27.812.00	2.023	76	3.3.90.30.15.00.00.00	00.01.0000	103717		QGX SERVICOS DE APOIO ADMINISTRATIVO E COMERCIO DE	
2187		01/02/19	01/02/19	283,57	0,00	283,57	01/02/2019	0,00	283,57	6682/18	12.361.00	2.006	30	3.3.90.39.16.00.00.00	00.01.0001	103717		SAVE ENGENHARIA E SOLUCOES EM CONSTRUCOES EIRELI	
2188		01/02/19	01/02/19	44.005,24	0,00	44.005,24	01/02/2019	0,00	44.005,24	6616/18	12.361.00	2.006	30	3.3.90.39.26.00.00.00	00.01.0001	103717		ANGIGU-EMPRESA DE TRANSP.DE PASSAG.E LOC. DE VEICU	
2189		01/02/19	01/02/19	2.489,00	0,00	2.489,00	01/02/2019	0,00	2.489,00	589/18	04.122.00	2.003	6	3.3.90.40.99.00.00.00	00.01.0000	103717		CARLOS ALVES DA SILVA - EPP	
2190		01/02/19	01/02/19	1.200,00	0,00	1.200,00	01/02/2019	0,00	1.200,00	6874/18	27.122.00	2.024	79	3.3.90.31.04.00.00.00	00.01.0000	103717		JULIANO DEMÉTRIO ALVES	
2191		01/02/19	01/02/19	800,00	0,00	800,00	01/02/2019	0,00	800,00	6875/18	27.122.00	2.024	79	3.3.90.31.04.00.00.00	00.01.0000	103717		REINALDO DE AGUIAR	
2192		01/02/19	01/02/19	400,00	0,00	400,00	01/02/2019	0,00	400,00	6876/18	27.122.00	2.024	79	3.3.90.31.04.00.00.00	00.01.0000	103717		NELSON ANTONIO PEREIRA FREITAS	
2199		01/02/19	01/02/19	900,00	0,00	900,00	01/02/2019	0,00	900,00	6864/18	27.122.00	2.024	79	3.3.90.31.04.00.00.00	00.01.0000	103717		ALEXANDRE QUERINO DA ROSA	
2200		01/02/19	01/02/19	550,00	0,00	550,00	01/02/2019	0,00	550,00	6865/18	27.122.00	2.024	79	3.3.90.31.04.00.00.00	00.01.0000	103717		PATRICK RODRIGUES DE CARVALHO	
2201		01/02/19	01/02/19	300,00	0,00	300,00	01/02/2019	0,00	300,00	6866/18	27.122.00	2.024	79	3.3.90.31.04.00.00.00	00.01.0000	103717		VINICIUS INÁCIO DA SILVA	
2202		01/02/19	01/02/19	1.342,46	0,00	1.342,46	01/02/2019	0,00	1.342,46	6263/18	23.695.00	2.081	174	3.3.90.39.14.00.00.00	00.01.0000	103717		MISTERIO PRODUCOES DE EVENTOS LTDA - ME	
2203		01/02/19	01/02/19	1.239,49	0,00	1.239,49	01/02/2019	0,00	1.239,49	6261/18	23.695.00	2.081	174	3.3.90.39.14.00.00.00	00.01.0000	103717		MISTERIO PRODUCOES DE EVENTOS LTDA - ME	

SANTA CATARINA
PREFEITURA MUNICIPAL DE IMBITUBA

Relação de Restos Pagos (Geral)

Administração Direta, Indireta e Fundacional

Período de 01/01/2019 até 31/12/2019

Restos	Processo	Data Emis.	Data Vencto.	Vlr. Restos	Anulado	Saldo	Data Pagto	Descontos	Liq. Pago	Empenho/Ano	Funcional	Pro/At.	Dot.	Elem.	Recurso	Conta	Cheque	Credor/Contrato de Dívida
Entidade: 1 - PREFEITURA MUNICIPAL DE IMBITUBA																		
2204		01/02/19	01/02/19	738,84	0,00	738,84	01/02/2019	0,00	738,84	6681/18	12.365.00	2.007	38	3.3.90.39.16.00.00.00	00.01.0001	103717		SAVE ENGENHARIA E SOLUCOES EM CONSTRUCOES EIRELI
3064		01/02/19	01/02/19	76,95	0,00	76,95	01/02/2019	0,00	76,95	5145/18	15.451.00	1.011	92	4.4.90.51.99.00.00.00	00.01.0000	114313		ITAPIRUBA INDUSTRIA E COMERCIO DE ARTEFATOS DE CIM
3065		01/02/19	01/02/19	62.144,27	0,00	62.144,27	01/02/2019	0,00	62.144,27	5144/18	15.451.00	1.011	94	4.4.90.51.99.00.00.00	00.01.0354	114313		ITAPIRUBA INDUSTRIA E COMERCIO DE ARTEFATOS DE CIM
Total do Dia:				174.265,54	0,00	174.265,54		0,00	174.265,54									
2205		04/02/19	04/02/19	3.900,00	0,00	3.900,00	04/02/2019	0,00	3.900,00	6750/18	15.452.00	2.033	107	3.3.90.30.51.00.00.00	00.01.0000	103717		SAVE ENGENHARIA E SOLUCOES EM CONSTRUCOES EIRELI
2206		04/02/19	04/02/19	7.540,00	0,00	7.540,00	04/02/2019	0,00	7.540,00	6700/18	15.452.00	2.033	107	3.3.90.30.51.00.00.00	00.01.0000	103717		SAVE ENGENHARIA E SOLUCOES EM CONSTRUCOES EIRELI
2207		04/02/19	04/02/19	1.239,49	0,00	1.239,49	04/02/2019	0,00	1.239,49	6260/18	23.695.00	2.081	174	3.3.90.39.14.00.00.00	00.01.0000	103717		MISTERIO PRODUCOES DE EVENTOS LTDA - ME
2211		04/02/19	04/02/19	420,00	0,00	420,00	04/02/2019	0,00	420,00	2614/18	13.392.00	2.026	87	3.3.90.36.99.00.00.00	00.01.0000	103717		DAVI MARTINS OLIVEIRA
2213		04/02/19	04/02/19	49.848,12	0,00	49.848,12	04/02/2019	0,00	49.848,12	6747/18	15.452.00	2.033	107	3.3.90.30.24.00.00.00	00.01.0000	103717		ITAPIRUBA INDUSTRIA E COMERCIO DE ARTEFATOS DE CIM
2214		04/02/19	04/02/19	26.367,25	0,00	26.367,25	04/02/2019	0,00	26.367,25	6820/18	23.695.00	2.081	174	3.3.90.39.14.00.00.00	00.01.0000	103717		MULTIBAN LOCACOES DE BENS MOVEIS LTDA - EPP
2232		04/02/19	04/02/19	504,00	0,00	504,00	04/02/2019	0,00	504,00	5681/18	13.392.00	2.026	87	3.3.90.36.99.00.00.00	00.01.0000	103717		GUILHERME DIAS RONCHI
Total do Dia:				89.818,86	0,00	89.818,86		0,00	89.818,86									
1960		05/02/19	05/02/19	392,00	0,00	392,00	05/02/2019	0,00	392,00	6891/18	15.452.00	2.040	116	3.3.90.30.22.00.00.00	00.01.0000	103717		MERCADO FAMA LTDA
2149		05/02/19	05/02/19	2.590,28	0,00	2.590,28	05/02/2019	0,00	2.590,28	6042/18	12.306.00	2.017	62	3.3.90.32.03.00.00.00	00.01.0051	103754		DIFafa DISTRIBUIDORA DE PRODUTOS ALIMENTICIOS LTDA
2150		05/02/19	05/02/19	2.682,68	0,00	2.682,68	05/02/2019	0,00	2.682,68	6042/18	12.306.00	2.017	62	3.3.90.32.03.00.00.00	00.01.0051	103754		DIFafa DISTRIBUIDORA DE PRODUTOS ALIMENTICIOS LTDA
2177		05/02/19	05/02/19	75,50	0,00	75,50	05/02/2019	0,00	75,50	4502/18	04.124.00	2.043	185	3.3.90.30.16.00.00.00	00.01.0000	103717		LIVRARIA E PAPELARIA FIGUEIREDO LTDA
2184		05/02/19	05/02/19	893,50	0,00	893,50	05/02/2019	0,00	893,50	6523/18	06.181.00	2.078	109	3.3.90.30.16.00.00.00	00.01.0000	113835		LIVRARIA E PAPELARIA FIGUEIREDO LTDA
2185		05/02/19	05/02/19	62,00	0,00	62,00	05/02/2019	0,00	62,00	6522/18	06.181.00	2.078	109	3.3.90.30.99.00.00.00	00.01.0000	113835		LIVRARIA E PAPELARIA FIGUEIREDO LTDA
2208		05/02/19	05/02/19	6.535,20	0,00	6.535,20	05/02/2019	0,00	6.535,20	5086/18	13.392.00	1.010	81	3.3.90.36.06.00.00.00	00.01.0000	103717		BRUNA CAVAINAC NARDI
2233		05/02/19	05/02/19	6.306,86	0,00	6.306,86	05/02/2019	0,00	6.306,86	3696/18	12.365.00	2.007	38	3.3.90.39.10.00.00.00	00.01.0001	103717		FRANCISCO DE ASSIS ALVES
2234		05/02/19	05/02/19	6.215,00	0,00	6.215,00	05/02/2019	0,00	6.215,00	6717/18	06.182.00	2.030	104	4.4.90.52.30.00.00.00	00.01.0000	103717		IMBI MAQUINAS EIRELI - ME
2235		05/02/19	05/02/19	803,00	0,00	803,00	05/02/2019	0,00	803,00	3289/18	15.452.00	2.040	116	3.3.90.30.07.00.00.00	00.01.0000	103717		MERCADO FAMA LTDA
2236		05/02/19	05/02/19	1.575,50	0,00	1.575,50	05/02/2019	0,00	1.575,50	3287/18	15.452.00	2.040	116	3.3.90.30.22.00.00.00	00.01.0000	103717		MERCADO FAMA LTDA
2237		05/02/19	05/02/19	1.514,30	0,00	1.514,30	05/02/2019	0,00	1.514,30	6521/18	06.181.00	2.078	109	3.3.90.30.39.00.00.00	00.01.0000	103717		MECANICA SCHLICKMANN LTDA
2238		05/02/19	05/02/19	16.602,39	0,00	16.602,39	05/02/2019	0,00	16.602,39	6890/18	04.122.00	2.003	6	3.3.90.39.05.00.00.00	00.01.0000	103717		SÃO LUCAS SAUDE CENTRO MULTIPROFISSIONAL LTDA

SANTA CATARINA
PREFEITURA MUNICIPAL DE IMBITUBA

Relação de Restos Pagos (Geral)

Administração Direta, Indireta e Fundacional

Período de 01/01/2019 até 31/12/2019

Restos	Processo	Data Emis.	Data Vencto.	Vlr. Restos	Anulado	Saldo	Data Pagto	Descontos	Liq. Pago	Empenho/Ano	Funcional	Pro/At.	Dot.	Elem.	Recurso	Conta	Cheque	Credor/Contrato de Dívida
Entidade: 1 - PREFEITURA MUNICIPAL DE IMBITUBA																		
2239		05/02/19	05/02/19	5.152,86	0,00	5.152,86	05/02/2019	0,00	5.152,86	2960/18	04.122.00	2.003	6	3.3.90.39.05.00.00.00	00.01.0000	103717		SÃO LUCAS SAUDE CENTRO MULTIPROFISSIONAL LTDA
2240		05/02/19	05/02/19	2.842,51	0,00	2.842,51	05/02/2019	0,00	2.842,51	6890/18	04.122.00	2.003	6	3.3.90.39.05.00.00.00	00.01.0000	103717		SÃO LUCAS SAUDE CENTRO MULTIPROFISSIONAL LTDA
2241		05/02/19	05/02/19	504,00	0,00	504,00	05/02/2019	0,00	504,00	5657/18	13.392.00	2.026	87	3.3.90.36.99.00.00.00	00.01.0000	103717		HYURI DE SOUZA LUIZ
2242		05/02/19	05/02/19	5.299,32	0,00	5.299,32	05/02/2019	0,00	5.299,32	2965/18	02.062.00	2.039	125	3.3.90.39.27.00.00.00	00.01.0000	103717		LOCA AUTO LOCADORA DE VEICULOS EIRELI
2243		05/02/19	05/02/19	8.054,75	0,00	8.054,75	05/02/2019	0,00	8.054,75	6804/18	12.365.00	2.007	188	3.3.90.39.16.00.00.00	00.01.0830	113997		SAVE ENGENHARIA E SOLUCOES EM CONSTRUCOES EIRELI
Total do Dia:				68.101,65	0,00	68.101,65		0,00	68.101,65									
2193		06/02/19	06/02/19	300,00	0,00	300,00	06/02/2019	0,00	300,00	6871/18	27.122.00	2.024	79	3.3.90.31.04.00.00.00	00.01.0000	103717		DIANGELO ARTHUR DE OLIVEIRA
2194		06/02/19	06/02/19	2.500,00	0,00	2.500,00	06/02/2019	0,00	2.500,00	6867/18	27.122.00	2.024	79	3.3.90.31.04.00.00.00	00.01.0000	103717		GETÚLIO DORTA DE MELO
2195		06/02/19	06/02/19	1.250,00	0,00	1.250,00	06/02/2019	0,00	1.250,00	6868/18	27.122.00	2.024	79	3.3.90.31.04.00.00.00	00.01.0000	103717		LUIZ ROBERTO DOS PASSOS ALVES
2197		06/02/19	06/02/19	500,00	0,00	500,00	06/02/2019	0,00	500,00	6870/18	27.122.00	2.024	79	3.3.90.31.04.00.00.00	00.01.0000	103717		MATHEUS WILLIAN GELINSKI
2198		06/02/19	06/02/19	200,00	0,00	200,00	06/02/2019	0,00	200,00	6872/18	27.122.00	2.024	79	3.3.90.31.04.00.00.00	00.01.0000	103717		GETÚLIO DORTA DE MELO
2245		06/02/19	06/02/19	2.422,00	0,00	2.422,00	06/02/2019	0,00	2.422,00	3292/18	15.451.00	2.029	100	3.3.90.30.07.00.00.00	00.01.0000	103717		NAFI COMERCIO ATACADISTA LTDA
2246		06/02/19	06/02/19	2.422,00	0,00	2.422,00	06/02/2019	0,00	2.422,00	6893/18	15.451.00	2.029	100	3.3.90.30.07.00.00.00	00.01.0000	103717		NAFI COMERCIO ATACADISTA LTDA
2247		06/02/19	06/02/19	44,75	0,00	44,75	06/02/2019	0,00	44,75	3368/18	04.124.00	2.043	185	3.3.90.30.22.00.00.00	00.01.0000	103717		MERCADO ESPINDOLA LTDA
2248		06/02/19	06/02/19	1.438,80	0,00	1.438,80	06/02/2019	0,00	1.438,80	6892/18	15.451.00	2.029	100	3.3.90.30.22.00.00.00	00.01.0000	103717		NAFI COMERCIO ATACADISTA LTDA
2249		06/02/19	06/02/19	1.162,70	0,00	1.162,70	06/02/2019	0,00	1.162,70	3290/18	15.451.00	2.029	100	3.3.90.30.22.00.00.00	00.01.0000	103717		NAFI COMERCIO ATACADISTA LTDA
2250		06/02/19	06/02/19	7.885,00	0,00	7.885,00	06/02/2019	0,00	7.885,00	4807/18	12.365.00	2.007	188	3.3.90.30.14.00.00.00	00.01.0830	113997		WALLY GERTRUDES HOEPERS
2251		06/02/19	06/02/19	29,00	0,00	29,00	06/02/2019	0,00	29,00	3371/18	23.122.00	2.036	169	3.3.90.30.07.00.00.00	00.01.0000	103717		MERCADO ESPINDOLA LTDA
2252		06/02/19	06/02/19	417,50	0,00	417,50	06/02/2019	0,00	417,50	6894/18	23.122.00	2.036	169	3.3.90.30.07.00.00.00	00.01.0000	103717		MERCADO ESPINDOLA LTDA
2253		06/02/19	06/02/19	787,50	0,00	787,50	06/02/2019	0,00	787,50	3367/18	04.122.00	2.002	2	3.3.90.30.07.00.00.00	00.01.0000	103717		MERCADO ESPINDOLA LTDA
Total do Dia:				21.359,25	0,00	21.359,25		0,00	21.359,25									
2257		07/02/19	07/02/19	51,00	0,00	51,00	07/02/2019	0,00	51,00	6826/18	20.608.00	1.013	127	3.3.90.30.99.00.00.00	00.01.0000	103717		MARIA DE LOURDES JACOBY - ME
2258		07/02/19	07/02/19	433,00	0,00	433,00	07/02/2019	0,00	433,00	6825/18	20.608.00	1.013	127	3.3.90.30.31.00.00.00	00.01.0000	103717		MARIA DE LOURDES JACOBY - ME
2259		07/02/19	07/02/19	2.710,22	0,00	2.710,22	07/02/2019	0,00	2.710,22	6680/18	15.451.00	2.029	100	3.3.90.30.39.00.00.00	00.01.0000	103717		PEREIRA E OLIVEIRA COMERCIAL E SERVICOS LTDA
2260		07/02/19	07/02/19	5.639,50	0,00	5.639,50	07/02/2019	0,00	5.639,50	6683/18	15.452.00	2.033	107	3.3.90.39.19.00.00.00	00.01.0000	103717		PEREIRA E OLIVEIRA COMERCIAL E SERVICOS LTDA
2261		07/02/19	07/02/19	338,37	0,00	338,37	07/02/2019	0,00	338,37	6674/18	15.452.00	2.033	107	3.3.90.39.19.00.00.00	00.01.0000	103717		PEREIRA E OLIVEIRA COMERCIAL E SERVICOS LTDA
2262		07/02/19	07/02/19	789,53	0,00	789,53	07/02/2019	0,00	789,53	6674/18	15.452.00	2.033	107	3.3.90.39.19.00.00.00	00.01.0000	103717		PEREIRA E OLIVEIRA COMERCIAL E SERVICOS LTDA



SANTA CATARINA
PREFEITURA MUNICIPAL DE IMBITUBA

Relação de Restos Pagos (Geral)

Administração Direta, Indireta e Fundacional

Período de 01/01/2019 até 31/12/2019

Restos	Processo	Data Emis.	Data Venc.	Vir. Restos	Anulado	Saldo	Data Pagto	Descontos	Liq. Pago	Empenho/Ano	Funcional	Pro/At.	Dot.	Elem.	Recurso	Conta	Cheque	Credor/Contrato de Dívida	
Entidade: 1 - PREFEITURA MUNICIPAL DE IMBITUBA																			
2263		07/02/19	07/02/19	973,39	0,00	973,39	07/02/2019	0,00	973,39	6685/18	15.452.00	2.033	107	3.3.90.30.39.00.00.00	00.01.0000	103717		PEREIRA E OLIVEIRA COMERCIAL E SERVICOS LTDA	
2264		07/02/19	07/02/19	24.222,66	0,00	24.222,66	07/02/2019	0,00	24.222,66	6852/18	15.451.00	2.029	100	3.3.90.39.12.00.00.00	00.01.0000	103717		MONTEC ENGENHARIA LTDA	
2265		07/02/19	07/02/19	1.071,51	0,00	1.071,51	07/02/2019	0,00	1.071,51	6669/18	15.452.00	2.033	107	3.3.90.39.19.00.00.00	00.01.0000	103717		PEREIRA E OLIVEIRA COMERCIAL E SERVICOS LTDA	
2266		07/02/19	07/02/19	357,17	0,00	357,17	07/02/2019	0,00	357,17	6671/18	15.452.00	2.033	107	3.3.90.39.19.00.00.00	00.01.0000	103717		PEREIRA E OLIVEIRA COMERCIAL E SERVICOS LTDA	
2267		07/02/19	07/02/19	2.055,23	0,00	2.055,23	07/02/2019	0,00	2.055,23	6670/18	15.452.00	2.033	107	3.3.90.30.39.00.00.00	00.01.0000	103717		PEREIRA E OLIVEIRA COMERCIAL E SERVICOS LTDA	
2268		07/02/19	07/02/19	3.230,73	0,00	3.230,73	07/02/2019	0,00	3.230,73	6756/18	15.452.00	2.033	107	3.3.90.30.39.00.00.00	00.01.0000	103717		PEREIRA E OLIVEIRA COMERCIAL E SERVICOS LTDA	
2269		07/02/19	07/02/19	1.664,69	0,00	1.664,69	07/02/2019	0,00	1.664,69	6728/18	13.392.00	2.026	87	3.3.90.39.59.00.00.00	00.01.0000	103717		GRINGO EVENTOS LTDA	
2270		07/02/19	07/02/19	1.460,05	0,00	1.460,05	07/02/2019	0,00	1.460,05	6727/18	13.392.00	2.026	87	3.3.90.39.74.00.00.00	00.01.0000	103717		GRINGO EVENTOS LTDA	
2271		07/02/19	07/02/19	698,25	0,00	698,25	07/02/2019	0,00	698,25	872/18	15.451.00	2.029	100	3.3.90.39.77.00.00.00	00.01.0000	103717		MOPEN MANUTENÇÃO E OPERAÇÃO DE EQUIPAMENTOS LTDA E	
Total do Dia:				45.695,30	0,00	45.695,30		0,00	45.695,30										
2244		08/02/19	08/02/19	40,00	0,00	40,00	08/02/2019	0,00	40,00	6857/18	04.122.00	2.003	6	3.3.90.14.14.00.00.00	00.01.0000	107448		JOAO PAULO PACHECO	
Total do Dia:				40,00	0,00	40,00		0,00	40,00										
801	1469/20	11/02/19	11/02/19	9.461,17	0,00	9.461,17	11/02/2019	0,00	9.461,17	4245/18	12.361.00	1.003	20	4.4.90.51.99.00.00.00	00.01.0030	103828		EMPREITEIRA DE MAO DE OBRA ROCA GRANDE LTDA	
802	1469/20	11/02/19	11/02/19	62.042,94	0,00	62.042,94	11/02/2019	0,00	62.042,94	4246/18	12.365.00	1.005	23	4.4.90.51.99.00.00.00	00.01.0001	103717		EMPREITEIRA DE MAO DE OBRA ROCA GRANDE LTDA	
803	1469/20	11/02/19	11/02/19	12.997,82	0,00	12.997,82	11/02/2019	0,00	12.997,82	6784/18	12.361.00	1.003	20	4.4.90.51.99.00.00.00	00.01.0030	103828		EMPREITEIRA DE MAO DE OBRA ROCA GRANDE LTDA	
806		11/02/19	11/02/19	3.882,80	0,00	3.882,80	11/02/2019	0,00	3.882,80	2121/18	04.122.00	2.003	6	3.3.90.39.05.00.00.00	00.01.0000	103717		TECOMNI LTDA	
807		11/02/19	11/02/19	343,73	0,00	343,73	11/02/2019	0,00	343,73	4745/18	12.361.00	2.010	51	3.3.90.39.99.00.00.00	00.01.0001	103717		CIAUTO - CENTRO DE INSPECAO AUTOMOTIVA LTDA	
810	509/20	11/02/19	11/02/19	424,64	0,00	424,64	11/02/2019	0,00	424,64	6774/18	12.361.00	2.006	30	3.3.90.39.16.00.00.00	00.01.0001	103717		SAVE ENGENHARIA E SOLUCOES EM CONSTRUCOES EIRELI	
814	4208/20	11/02/19	11/02/19	178,93	0,00	178,93	11/02/2019	0,00	178,93	6628/18	23.695.00	2.081	174	3.3.90.39.14.00.00.00	00.01.0000	103717		PORTAL MIX EVENTOS LTDA	
815	5963/20	11/02/19	11/02/19	88,00	0,00	88,00	11/02/2019	0,00	88,00	6802/18	12.361.00	2.006	31	3.3.90.30.07.00.00.00	00.01.0030	103828		NAFI COMERCIO ATACADISTA LTDA	
817	5963/20	11/02/19	11/02/19	160,00	0,00	160,00	11/02/2019	0,00	160,00	6802/18	12.361.00	2.006	31	3.3.90.30.07.00.00.00	00.01.0030	103828		NAFI COMERCIO ATACADISTA LTDA	
Total do Dia:				89.580,03	0,00	89.580,03		0,00	89.580,03										
825	1499/20	13/02/19	13/02/19	4.685,00	0,00	4.685,00	13/02/2019	0,00	4.685,00	6208/18	12.361.00	2.006	31	3.3.90.39.15.00.00.00	00.01.0030	103828		TAMIRES INACIO COELHO 07464898974	
826	1252/20	13/02/19	13/02/19	349,88	0,00	349,88	13/02/2019	0,00	349,88	6696/18	12.306.00	2.018	66	3.3.90.32.03.00.00.00	00.01.0372	103754		L & E COMERCIO ATACADISTA LTDA	



SANTA CATARINA
PREFEITURA MUNICIPAL DE IMBITUBA

Relação de Restos Pagos (Geral)

Administração Direta, Indireta e Fundacional

Período de 01/01/2019 até 31/12/2019

Restos	Processo	Data Emis.	Data Vencto.	Vlr. Restos	Anulado	Saldo	Data Pagto	Descontos	Liq. Pago	Empenho/Ano	Funcional	Pro/At.	Dot.	Elem.	Recurso	Conta	Cheque	Credor/Contrato de Dívida
Entidade: 1 - PREFEITURA MUNICIPAL DE IMBITUBA																		
827	4504/2019	13/02/19	13/02/19	1.520,00	0,00	1.520,00	13/02/2019	0,00	1.520,00	6702/18	15.452.00	2.033	107	3.3.90.30.22.00.00.00	00.01.0000	103717		NAFI COMERCIO ATACADISTA LTDA
837	671/2019	13/02/19	13/02/19	6.668,85	0,00	6.668,85	13/02/2019	0,00	6.668,85	6850/18	12.361.00	2.006	30	3.3.90.39.77.00.00.00	00.01.0001	103717		CENTHAURO SEGURANCA ELETRONICA LTDA -ME
839	707/2019	13/02/19	13/02/19	7.574,55	0,00	7.574,55	13/02/2019	0,00	7.574,55	6877/18	04.122.00	2.002	2	3.3.90.39.12.00.00.00	00.01.0000	103717		VANTUTA PRESTACAO DE SERVICOS LTDA
840	624/2019	13/02/19	13/02/19	1.119,77	0,00	1.119,77	13/02/2019	0,00	1.119,77	489/18	12.306.00	2.017	63	3.3.90.39.78.00.00.00	00.01.0000	103717		ROSIANE ALCIDES DA SILVA
842	5220/2019	13/02/19	13/02/19	460,10	0,00	460,10	13/02/2019	0,00	460,10	6698/18	12.306.00	2.018	66	3.3.90.32.03.00.00.00	00.01.0372	103754		SEBOLD COMERCIAL ATACADO DE PRODUTOS, ALIMENTOS E
846	5803/2019	13/02/19	13/02/19	1.803,02	0,00	1.803,02	13/02/2019	0,00	1.803,02	6785/18	12.365.00	2.009	196	3.3.90.39.19.00.00.00	00.03.0374	103750		ANTONIO LUIZ DOS SANTOS
Total do Dia:				24.181,17	0,00	24.181,17		0,00	24.181,17									
832	695/2019	15/02/19	15/02/19	20.351,19	0,00	20.351,19	15/02/2019	0,00	20.351,19	6648/18	23.695.00	2.081	174	3.3.90.39.14.00.00.00	00.01.0000	103717		ARTCIDADE INDUSTRIA E COMERCIO DE DECORACOES TEMAT
857		15/02/19	15/02/19	285,00	0,00	285,00	15/02/2019	0,00	285,00	57/18	04.122.00	2.003	6	3.3.90.39.88.00.00.00	00.01.0000	103717		OMEGA COMUNICACAO LTDA
2303		15/02/19	15/02/19	40,00	0,00	40,00	15/02/2019	0,00	40,00	6889/18	02.062.00	2.039	125	3.3.90.14.14.00.00.00	00.01.0000	103717		NAZARENO DE SOUZA PACHECO (2524)
2304		15/02/19	15/02/19	40,00	0,00	40,00	15/02/2019	0,00	40,00	6887/18	02.062.00	2.039	125	3.3.90.14.14.00.00.00	00.01.0000	103717		NAZARENO DE SOUZA PACHECO (2524)
2305		15/02/19	15/02/19	40,00	0,00	40,00	15/02/2019	0,00	40,00	6888/18	02.062.00	2.039	125	3.3.90.14.14.00.00.00	00.01.0000	103717		NAZARENO DE SOUZA PACHECO (2524)
2306		15/02/19	15/02/19	40,00	0,00	40,00	15/02/2019	0,00	40,00	6882/18	02.062.00	2.039	125	3.3.90.14.14.00.00.00	00.01.0000	103717		NAZARENO DE SOUZA PACHECO (2524)
2307		15/02/19	15/02/19	40,00	0,00	40,00	15/02/2019	0,00	40,00	6883/18	02.062.00	2.039	125	3.3.90.14.14.00.00.00	00.01.0000	103717		NAZARENO DE SOUZA PACHECO (2524)
2308		15/02/19	15/02/19	40,00	0,00	40,00	15/02/2019	0,00	40,00	6880/18	02.062.00	2.039	125	3.3.90.14.14.00.00.00	00.01.0000	103717		NAZARENO DE SOUZA PACHECO (2524)
Total do Dia:				20.876,19	0,00	20.876,19		0,00	20.876,19									
2309		18/02/19	18/02/19	40,00	0,00	40,00	18/02/2019	0,00	40,00	6879/18	02.062.00	2.039	125	3.3.90.14.14.00.00.00	00.01.0000	107448		ANA MARIA ESPINDOLA SILVEIRA (832)
2310		18/02/19	18/02/19	40,00	0,00	40,00	18/02/2019	0,00	40,00	6881/18	02.062.00	2.039	125	3.3.90.14.14.00.00.00	00.01.0000	107448		ANA MARIA ESPINDOLA SILVEIRA (832)
2311		18/02/19	18/02/19	40,00	0,00	40,00	18/02/2019	0,00	40,00	6878/18	02.062.00	2.039	125	3.3.90.14.14.00.00.00	00.01.0000	107448		ANA MARIA ESPINDOLA SILVEIRA (832)
2312		18/02/19	18/02/19	40,00	0,00	40,00	18/02/2019	0,00	40,00	6885/18	02.062.00	2.039	125	3.3.90.14.14.00.00.00	00.01.0000	107448		ANA MARIA ESPINDOLA SILVEIRA (832)
2313		18/02/19	18/02/19	40,00	0,00	40,00	18/02/2019	0,00	40,00	6886/18	02.062.00	2.039	125	3.3.90.14.14.00.00.00	00.01.0000	107448		ANA MARIA ESPINDOLA SILVEIRA (832)
2314		18/02/19	18/02/19	40,00	0,00	40,00	18/02/2019	0,00	40,00	6884/18	02.062.00	2.039	125	3.3.90.14.14.00.00.00	00.01.0000	107448		CRISTIANE COSTA PEGORARA
Total do Dia:				240,00	0,00	240,00		0,00	240,00									
1376		19/02/19	19/02/19	2.699,69	0,00	2.699,69	19/02/2019	0,00	2.699,69	2338/18	04.123.00	2.005	15	3.3.90.39.47.00.00.00	00.01.0000	103717		EMPRESA BRASILEIRA DE CORREIOS E TELÉGRAFOS
1377		19/02/19	19/02/19	3.732,98	0,00	3.732,98	19/02/2019	3.732,98	0,00	6853/18	15.451.00	2.029	100	3.3.90.39.12.00.00.00	00.01.0000			ITAPIRUBA INDUSTRIA E COMERCIO DE ARTEFATOS DE CIM



SANTA CATARINA
PREFEITURA MUNICIPAL DE IMBITUBA

Relação de Restos Pagos (Geral)

Administração Direta, Indireta e Fundacional

Período de 01/01/2019 até 31/12/2019

Restos	Processo	Data Emis.	Data Vencto.	Vlr. Restos	Anulado	Saldo	Data Pagto	Descontos	Liq. Pago	Empenho/Ano	Funcional	Pro/At.	Dot.	Elem.	Recurso	Conta	Cheque	Credor/Contrato de Dívida	
Entidade: 1 - PREFEITURA MUNICIPAL DE IMBITUBA																			
1378	5858/20	19/02/19	19/02/19	44.064,52	0,00	44.064,52	20/02/2019	0,00	44.064,52	6853/18	15.451.00	2.029	100	3.3.90.39.12.00.00.00	00.01.0000	103717		ITAPIRUBA INDUSTRIA E COMERCIO DE ARTEFATOS DE CIM	
Total do Dia:				50.497,19	0,00	50.497,19		3.732,98	46.764,21										
1379	2033/20	20/02/19	20/02/19	10.817,70	0,00	10.817,70	28/02/2019	0,00	10.817,70	5516/18	12.365.00	1.007	26	4.4.90.51.99.00.00.00	00.01.0001	103717		SAVE ENGENHARIA E SOLUCOES EM CONSTRUCOES EIRELI	
1380		20/02/19	20/02/19	3.929,33	0,00	3.929,33	20/02/2019	3.929,33	0,00	5517/18	12.365.00	1.007	28	4.4.90.51.99.00.00.00	00.01.0388			SAVE ENGENHARIA E SOLUCOES EM CONSTRUCOES EIRELI	
1382		20/02/19	20/02/19	390,52	0,00	390,52	20/02/2019	390,52	0,00	6896/18	15.451.00	2.029	100	3.3.90.39.12.00.00.00	00.01.0000			EDEMIR SERVICOS DE OBRAS DE TERRAPLENAGEM LTDA	
1383	1951/20	20/02/19	20/02/19	4.809,48	0,00	4.809,48	06/03/2019	0,00	4.809,48	6896/18	15.451.00	2.029	100	3.3.90.39.12.00.00.00	00.01.0000	103717		EDEMIR SERVICOS DE OBRAS DE TERRAPLENAGEM LTDA	
1384	529/20	20/02/19	20/02/19	323,05	0,00	323,05	22/02/2019	0,00	323,05	5209/18	02.062.00	2.039	125	3.3.90.39.11.00.00.00	00.01.0000	103717		1DOC TECNOLOGIA LTDA - ME	
1385	529/20	20/02/19	20/02/19	276,95	0,00	276,95	22/02/2019	0,00	276,95	5208/18	15.452.00	2.040	116	3.3.90.39.11.00.00.00	00.01.0000	103717		1DOC TECNOLOGIA LTDA - ME	
3234	2033/20	20/02/19	20/02/19	26.000,00	0,00	26.000,00	28/02/2019	0,00	26.000,00	5517/18	12.365.00	1.007	28	4.4.90.51.99.00.00.00	00.01.0388	103790		SAVE ENGENHARIA E SOLUCOES EM CONSTRUCOES EIRELI	
Total do Dia:				46.547,03	0,00	46.547,03		4.319,85	42.227,18										
1826	2995/20	22/02/19	22/02/19	9.750,00	0,00	9.750,00	25/02/2019	0,00	9.750,00	6666/18	12.361.00	2.006	195	3.3.90.30.14.00.00.00	00.01.0842	114125		COMERCIAL PRECO BOM Z & C LTDA	
Total do Dia:				9.750,00	0,00	9.750,00		0,00	9.750,00										
1827		25/02/19	25/02/19	1.383,77	0,00	1.383,77	25/02/2019	1.383,77	0,00	6898/18	15.451.00	2.029	100	3.3.90.39.12.00.00.00	00.01.0000			MONTEC ENGENHARIA LTDA	
1828	275/20	25/02/19	25/02/19	7.264,73	0,00	7.264,73	25/02/2019	0,00	7.264,73	6898/18	15.451.00	2.029	100	3.3.90.39.12.00.00.00	00.01.0000	103717		MONTEC ENGENHARIA LTDA	
1829		25/02/19	25/02/19	3.216,36	0,00	3.216,36	25/02/2019	3.216,36	0,00	6897/18	15.451.00	2.029	100	3.3.90.39.12.00.00.00	00.01.0000			MONTEC ENGENHARIA LTDA	
1830	1956/20	25/02/19	28/12/18	16.885,89	0,00	16.885,89	25/02/2019	0,00	16.885,89	6897/18	15.451.00	2.029	100	3.3.90.39.12.00.00.00	00.01.0000	103717		MONTEC ENGENHARIA LTDA	
1831	2302/20	25/02/19	25/02/19	194,62	0,00	194,62	26/02/2019	0,00	194,62	5185/18	04.122.00	2.003	6	3.3.90.39.69.00.00.00	00.01.0000	103717		MAPFRE VIDA S/A	
1832		25/02/19	25/02/19	4.414,84	0,00	4.414,84	25/02/2019	4.414,84	0,00	5144/18	15.451.00	1.011	94	4.4.90.51.99.00.00.00	00.01.0354			ITAPIRUBA INDUSTRIA E COMERCIO DE ARTEFATOS DE CIM	
Total do Dia:				33.360,21	0,00	33.360,21		9.014,97	24.345,24										
1835	1882/20	26/02/19	26/02/19	600,00	0,00	600,00	26/02/2019	0,00	600,00	6657/18	04.122.00	2.002	2	3.3.90.39.17.00.00.00	00.01.0000	103717		CENTHAURO SEGURANÇA ELETRONICA LTDA -ME	
1836	1882/20	26/02/19	26/02/19	960,00	0,00	960,00	26/02/2019	0,00	960,00	6658/18	04.122.00	2.002	2	3.3.90.30.26.00.00.00	00.01.0000	103717		CENTHAURO SEGURANÇA ELETRONICA LTDA -ME	
1837	1882/20	26/02/19	26/02/19	220,00	0,00	220,00	26/02/2019	0,00	220,00	6659/18	04.122.00	2.002	2	3.3.90.30.24.00.00.00	00.01.0000	103717		CENTHAURO SEGURANÇA ELETRONICA LTDA -ME	
Total do Dia:				1.780,00	0,00	1.780,00		0,00	1.780,00										
1838	3694/20	27/02/19	27/02/19	323,05	0,00	323,05	01/03/2019	0,00	323,05	5206/18	15.451.00	2.029	100	3.3.90.39.11.00.00.00	00.01.0000	103717		1DOC TECNOLOGIA LTDA - ME	

SANTA CATARINA
PREFEITURA MUNICIPAL DE IMBITUBA

Relação de Restos Pagos (Geral)

Administração Direta, Indireta e Fundacional

Período de 01/01/2019 até 31/12/2019

Restos	Processo	Data Emis.	Data Venc.	Vlr. Restos	Anulado	Saldo	Data Pagto	Descontos	Liq. Pago	Empenho/Ano	Funcional	Pro/At.	Dot.	Elem.	Recurso	Conta	Cheque	Credor/Contrato de Dívida
Entidade: 1 - PREFEITURA MUNICIPAL DE IMBITUBA																		
1839	3694/20	27/02/19	27/02/19	276,95	0,00	276,95	01/03/2019	0,00	276,95	5207/18	23.122.00	2.036	169	3.3.90.39.11.00.00.00	00.01.0000	103717		1DOC TECNOLOGIA LTDA - ME
1840	5960/20	27/02/19	27/02/19	234,00	0,00	234,00	01/03/2019	0,00	234,00	6806/18	12.361.00	2.006	31	3.3.90.39.41.00.00.00	00.01.0030	103828		MERCADO FAMA LTDA
1841	2992/20	27/02/19	27/02/19	4.920,00	0,00	4.920,00	28/03/2019	0,00	4.920,00	6668/18	12.365.00	2.007	193	4.4.90.52.34.00.00.00	00.01.0830	113997		VMLX ELETRONICOS EIRELI
1842	2993/20	27/02/19	27/02/19	3.690,00	0,00	3.690,00	01/03/2019	0,00	3.690,00	6687/18	12.361.00	2.006	34	4.4.90.52.34.00.00.00	00.01.0030	103828		VMLX ELETRONICOS EIRELI
Total do Dia:				9.444,00	0,00	9.444,00		0,00	9.444,00									
1843		28/02/19	28/02/19	924,26	0,00	924,26	28/02/2019	924,26	0,00	6900/18	15.451.00	2.029	100	3.3.90.39.12.00.00.00	00.01.0000			ITAPIRUBA INDUSTRIA E COMERCIO DE ARTEFATOS DE CIM
1844	2086/20	28/02/19	28/02/19	10.430,29	0,00	10.430,29	28/02/2019	0,00	10.430,29	6900/18	15.451.00	2.029	100	3.3.90.39.12.00.00.00	00.01.0000	103717		ITAPIRUBA INDUSTRIA E COMERCIO DE ARTEFATOS DE CIM
1845		28/02/19	28/02/19	968,98	0,00	968,98	28/02/2019	968,98	0,00	6899/18	15.451.00	2.029	100	3.3.90.39.12.00.00.00	00.01.0000			ITAPIRUBA INDUSTRIA E COMERCIO DE ARTEFATOS DE CIM
1846	2084/20	28/02/19	28/02/19	10.935,02	0,00	10.935,02	28/02/2019	0,00	10.935,02	6899/18	15.451.00	2.029	100	3.3.90.39.12.00.00.00	00.01.0000	103717		ITAPIRUBA INDUSTRIA E COMERCIO DE ARTEFATOS DE CIM
1847	5963/20	28/02/19	28/02/19	208,00	0,00	208,00	01/03/2019	0,00	208,00	6802/18	12.361.00	2.006	31	3.3.90.30.07.00.00.00	00.01.0030	103828		NAFI COMERCIO ATACADISTA LTDA
1848	1489/20	28/02/19	28/02/19	13.020,61	0,00	13.020,61	01/03/2019	0,00	13.020,61	6877/18	04.122.00	2.002	2	3.3.90.39.12.00.00.00	00.01.0000	103717		VANTUTA PRESTACAO DE SERVICOS LTDA
1849	1489/20	28/02/19	28/02/19	2.008,29	0,00	2.008,29	01/03/2019	0,00	2.008,29	587/18	02.062.00	2.039	125	3.3.90.39.12.00.00.00	00.01.0000	103717		VANTUTA PRESTACAO DE SERVICOS LTDA
1850	1489/20	28/02/19	28/02/19	1.922,35	0,00	1.922,35	01/03/2019	0,00	1.922,35	584/18	04.123.00	2.005	15	3.3.90.39.12.00.00.00	00.01.0000	103717		VANTUTA PRESTACAO DE SERVICOS LTDA
2218	1489/20	28/02/19	28/02/19	2.514,09	0,00	2.514,09	01/03/2019	0,00	2.514,09	583/18	12.365.00	2.007	38	3.3.90.39.12.00.00.00	00.01.0001	103717		VANTUTA PRESTACAO DE SERVICOS LTDA
2219	1489/20	28/02/19	28/02/19	1.129,82	0,00	1.129,82	01/03/2019	0,00	1.129,82	582/18	12.361.00	2.006	30	3.3.90.39.12.00.00.00	00.01.0001	103717		VANTUTA PRESTACAO DE SERVICOS LTDA
2220	2870/20	28/02/19	01/03/19	5.033,74	0,00	5.033,74	08/03/2019	0,00	5.033,74	1327/18	12.361.00	2.006	30	3.3.90.39.78.00.00.00	00.01.0001	103717		GERH SERVIÇOS EMPRESARIAIS LTDA - EPP
2221	2870/20	28/02/19	01/03/19	1.384,19	0,00	1.384,19	08/03/2019	0,00	1.384,19	1328/18	15.451.00	2.029	100	3.3.90.39.78.00.00.00	00.01.0000	103717		GERH SERVIÇOS EMPRESARIAIS LTDA - EPP
2222	2870/20	28/02/19	01/03/19	34.734,30	0,00	34.734,30	08/03/2019	0,00	34.734,30	1326/18	15.452.00	2.031	105	3.3.90.39.78.00.00.00	00.01.0000	103717		GERH SERVIÇOS EMPRESARIAIS LTDA - EPP
2223	2870/20	28/02/19	01/03/19	1.681,02	0,00	1.681,02	08/03/2019	0,00	1.681,02	1330/18	12.361.00	2.006	30	3.3.90.39.78.00.00.00	00.01.0001	103717		GERH SERVIÇOS EMPRESARIAIS LTDA - EPP
2224		28/02/19	28/02/19	11.769,36	0,00	11.769,36	28/02/2019	11.769,36	0,00	6923/18	15.451.00	2.029	100	3.3.90.39.78.00.00.00	00.01.0000			GERH SERVIÇOS EMPRESARIAIS LTDA - EPP
2225	2870/20	28/02/19	01/03/19	83.535,41	0,00	83.535,41	08/03/2019	0,00	83.535,41	6923/18	15.451.00	2.029	100	3.3.90.39.78.00.00.00	00.01.0000	103717		GERH SERVIÇOS EMPRESARIAIS LTDA - EPP
2226		28/02/19	28/02/19	1.193,14	0,00	1.193,14	28/02/2019	1.193,14	0,00	3696/18	12.365.00	2.007	38	3.3.90.39.10.00.00.00	00.01.0001			FRANCISCO DE ASSIS ALVES
2227	2642/20	28/02/19	01/03/19	6.306,86	0,00	6.306,86	07/03/2019	0,00	6.306,86	3696/18	12.365.00	2.007	38	3.3.90.39.10.00.00.00	00.01.0001	103717		FRANCISCO DE ASSIS ALVES
2228	5963/20	28/02/19	06/03/19	24,00	0,00	24,00	13/03/2019	0,00	24,00	6802/18	12.361.00	2.006	31	3.3.90.30.07.00.00.00	00.01.0030	103828		NAFI COMERCIO ATACADISTA LTDA
2229		28/02/19	28/02/19	109,13	0,00	109,13	28/02/2019	109,13	0,00	6841/18	27.812.00	2.023	76	3.3.90.39.99.00.00.00	00.01.0000			CAMILA MARTINS FORTUNATO
2230	5098/20	28/02/19	07/03/19	5.347,58	0,00	5.347,58	08/03/2019	0,00	5.347,58	6841/18	27.812.00	2.023	76	3.3.90.39.99.00.00.00	00.01.0000	103717		CAMILA MARTINS FORTUNATO
Total do Dia:				195.180,44	0,00	195.180,44		14.964,87	180.215,57									

SANTA CATARINA
PREFEITURA MUNICIPAL DE IMBITUBA

Relação de Restos Pagos (Geral)

Administração Direta, Indireta e Fundacional

Período de 01/01/2019 até 31/12/2019

Restos	Processo	Data Emis.	Data Vencto.	Vlr. Restos	Anulado	Saldo	Data Pagto	Descontos	Liq. Pago	Empenho/Ano	Funcional	Pro/At.	Dot.	Elem.	Recurso	Conta	Cheque	Credor/Contrato de Dívida
Entidade: 1 - PREFEITURA MUNICIPAL DE IMBITUBA																		
2292	4696/20	15/03/19	15/03/19	7.106,89	0,00	7.106,89	19/03/2019	0,00	7.106,89	6634/18	15.452.00	2.033	107	3.3.90.30.01.00.00.00	00.01.0000	103717		SIM REDE DE POSTOS LTDA
2293	4527/20	15/03/19	15/03/19	98,09	0,00	98,09	19/03/2019	0,00	98,09	6464/18	04.123.00	2.005	15	3.3.90.30.01.00.00.00	00.01.0000	103717		SIM REDE DE POSTOS LTDA
2294	3222/20	15/03/19	15/03/19	2.828,11	0,00	2.828,11	19/03/2019	0,00	2.828,11	6374/18	20.608.00	1.013	127	3.3.90.30.01.00.00.00	00.01.0000	103717		SIM REDE DE POSTOS LTDA
2295	3216/20	15/03/19	15/03/19	397,72	0,00	397,72	19/03/2019	0,00	397,72	6269/18	23.122.00	2.036	169	3.3.90.30.01.00.00.00	00.01.0000	103717		SIM REDE DE POSTOS LTDA
2296	3915/20	15/03/19	15/03/19	770,64	0,00	770,64	19/03/2019	0,00	770,64	6322/18	23.695.00	2.081	174	3.3.90.30.01.00.00.00	00.01.0000	103717		SIM REDE DE POSTOS LTDA
2297	4542/20	15/03/19	15/03/19	522,10	0,00	522,10	19/03/2019	0,00	522,10	6489/18	23.695.00	2.081	174	3.3.90.30.01.00.00.00	00.01.0000	103717		SIM REDE DE POSTOS LTDA
2298	4513/20	15/03/19	15/03/19	583,59	0,00	583,59	19/03/2019	0,00	583,59	6465/18	04.122.00	2.002	2	3.3.90.30.01.00.00.00	00.01.0000	103717		SIM REDE DE POSTOS LTDA
2299	4608/20	15/03/19	15/03/19	1.768,20	0,00	1.768,20	19/03/2019	0,00	1.768,20	6487/18	20.608.00	1.013	127	3.3.90.30.01.00.00.00	00.01.0000	103717		SIM REDE DE POSTOS LTDA
2300	2426/20	15/03/19	15/03/19	12.249,81	0,00	12.249,81	19/03/2019	0,00	12.249,81	6001/18	15.451.00	2.029	100	3.3.90.30.01.00.00.00	00.01.0000	103717		SIM REDE DE POSTOS LTDA
2301	1863/20	15/03/19	15/03/19	7.258,16	0,00	7.258,16	19/03/2019	0,00	7.258,16	5860/18	15.451.00	2.029	100	3.3.90.30.01.00.00.00	00.01.0000	103717		SIM REDE DE POSTOS LTDA
2302	3020/20	15/03/19	15/03/19	3.192,23	0,00	3.192,23	19/03/2019	0,00	3.192,23	6376/18	20.608.00	1.013	127	3.3.90.30.01.00.00.00	00.01.0000	103717		SIM REDE DE POSTOS LTDA
Total do Dia:				52.805,42	0,00	52.805,42		0,00	52.805,42									
2315	432/20	19/03/19	19/03/19	1.485,00	0,00	1.485,00	20/03/2019	0,00	1.485,00	6367/18	20.608.00	1.013	127	3.3.90.30.31.00.00.00	00.01.0000	103717		MARIA DE LOURDES JACOBY - ME
2316		19/03/19	19/03/19	124,36	0,00	124,36	19/03/2019	124,36	0,00	6787/18	12.361.00	2.010	50	3.3.90.39.19.00.00.00	00.01.0052			PEREIRA E OLIVEIRA COMERCIAL E SERVICOS LTDA
2317	5810/20	19/03/19	19/03/19	2.602,64	0,00	2.602,64	21/03/2019	0,00	2.602,64	6787/18	12.361.00	2.010	50	3.3.90.39.19.00.00.00	00.01.0052	103750		PEREIRA E OLIVEIRA COMERCIAL E SERVICOS LTDA
2318		19/03/19	19/03/19	29,94	0,00	29,94	19/03/2019	29,94	0,00	6787/18	12.361.00	2.010	50	3.3.90.39.19.00.00.00	00.01.0052			PEREIRA E OLIVEIRA COMERCIAL E SERVICOS LTDA
2319	5810/20	19/03/19	19/03/19	626,56	0,00	626,56	21/03/2019	0,00	626,56	6787/18	12.361.00	2.010	50	3.3.90.39.19.00.00.00	00.01.0052	103750		PEREIRA E OLIVEIRA COMERCIAL E SERVICOS LTDA
2320		19/03/19	19/03/19	29,94	0,00	29,94	19/03/2019	29,94	0,00	6788/18	12.361.00	2.010	197	3.3.90.39.19.00.00.00	00.03.0052			PEREIRA E OLIVEIRA COMERCIAL E SERVICOS LTDA
2321	5810/20	19/03/19	19/03/19	626,56	0,00	626,56	21/03/2019	0,00	626,56	6788/18	12.361.00	2.010	197	3.3.90.39.19.00.00.00	00.03.0052	103750		PEREIRA E OLIVEIRA COMERCIAL E SERVICOS LTDA
2322		19/03/19	19/03/19	378,82	0,00	378,82	19/03/2019	378,82	0,00	6788/18	12.361.00	2.010	197	3.3.90.39.19.00.00.00	00.03.0052			PEREIRA E OLIVEIRA COMERCIAL E SERVICOS LTDA
2323	5810/20	19/03/19	19/03/19	7.928,43	0,00	7.928,43	21/03/2019	0,00	7.928,43	6788/18	12.361.00	2.010	197	3.3.90.39.19.00.00.00	00.03.0052	103750		PEREIRA E OLIVEIRA COMERCIAL E SERVICOS LTDA
2324		19/03/19	19/03/19	51,82	0,00	51,82	19/03/2019	51,82	0,00	6788/18	12.361.00	2.010	197	3.3.90.39.19.00.00.00	00.03.0052			PEREIRA E OLIVEIRA COMERCIAL E SERVICOS LTDA
2325	5810/20	19/03/19	19/03/19	1.084,43	0,00	1.084,43	21/03/2019	0,00	1.084,43	6788/18	12.361.00	2.010	197	3.3.90.39.19.00.00.00	00.03.0052	103750		PEREIRA E OLIVEIRA COMERCIAL E SERVICOS LTDA
2326		19/03/19	19/03/19	103,63	0,00	103,63	19/03/2019	103,63	0,00	6789/18	12.362.00	2.011	198	3.3.90.39.19.00.00.00	00.03.0375			PEREIRA E OLIVEIRA COMERCIAL E SERVICOS LTDA
2327	5810/20	19/03/19	19/03/19	2.168,87	0,00	2.168,87	20/03/2019	0,00	2.168,87	6789/18	12.362.00	2.011	198	3.3.90.39.19.00.00.00	00.03.0375	103750		PEREIRA E OLIVEIRA COMERCIAL E SERVICOS LTDA



SANTA CATARINA
PREFEITURA MUNICIPAL DE IMBITUBA

Relação de Restos Pagos (Geral)

Administração Direta, Indireta e Fundacional

Período de 01/01/2019 até 31/12/2019

Restos	Processo	Data Emis.	Data Vencto.	Vlr. Restos	Anulado	Saldo	Data Pagto	Descontos	Liq. Pago	Empenho/Ano	Funcional	Pro/At.	Dot.	Elem.	Recurso	Conta	Cheque	Credor/Contrato de Dívida
Entidade: 1 - PREFEITURA MUNICIPAL DE IMBITUBA																		
2328		19/03/19	19/03/19	97,87	0,00	97,87	19/03/2019	97,87	0,00	6789/18	12.362.00	2.011	198	3.3.90.39.19.00.00.00	00.03.0375			PEREIRA E OLIVEIRA COMERCIAL E SERVICOS LTDA
2329	5810/20	19/03/19	19/03/19	2.048,38	0,00	2.048,38	20/03/2019	0,00	2.048,38	6789/18	12.362.00	2.011	198	3.3.90.39.19.00.00.00	00.03.0375	103750		PEREIRA E OLIVEIRA COMERCIAL E SERVICOS LTDA
2330		19/03/19	19/03/19	103,63	0,00	103,63	19/03/2019	103,63	0,00	6789/18	12.362.00	2.011	198	3.3.90.39.19.00.00.00	00.03.0375			PEREIRA E OLIVEIRA COMERCIAL E SERVICOS LTDA
2331	5810/20	19/03/19	19/03/19	2.168,87	0,00	2.168,87	20/03/2019	0,00	2.168,87	6789/18	12.362.00	2.011	198	3.3.90.39.19.00.00.00	00.03.0375	103750		PEREIRA E OLIVEIRA COMERCIAL E SERVICOS LTDA
2332	3495/20	19/03/19	19/03/19	4.800,00	0,00	4.800,00	22/03/2019	0,00	4.800,00	6712/18	27.122.00	2.024	79	3.3.90.30.24.00.00.00	00.01.0000	103717		METALLO DISTRIBUIDORA EIRELI
2333	3283/20	19/03/19	19/03/19	26.336,17	0,00	26.336,17	20/03/2019	0,00	26.336,17	6790/18	12.361.00	2.010	52	3.3.90.30.39.00.00.00	00.01.0384	103751		PEREIRA E OLIVEIRA COMERCIAL E SERVICOS LTDA
2334	3283/20	19/03/19	19/03/19	8.772,48	0,00	8.772,48	20/03/2019	0,00	8.772,48	6790/18	12.361.00	2.010	52	3.3.90.30.39.00.00.00	00.01.0384	103751		PEREIRA E OLIVEIRA COMERCIAL E SERVICOS LTDA
2335	3283/20	19/03/19	19/03/19	2.181,04	0,00	2.181,04	20/03/2019	0,00	2.181,04	6790/18	12.361.00	2.010	52	3.3.90.30.39.00.00.00	00.01.0384	103751		PEREIRA E OLIVEIRA COMERCIAL E SERVICOS LTDA
2336	3283/20	19/03/19	19/03/19	7.169,08	0,00	7.169,08	20/03/2019	0,00	7.169,08	6790/18	12.361.00	2.010	52	3.3.90.30.39.00.00.00	00.01.0384	103751		PEREIRA E OLIVEIRA COMERCIAL E SERVICOS LTDA
2337	3283/20	19/03/19	19/03/19	4.291,23	0,00	4.291,23	20/03/2019	0,00	4.291,23	6790/18	12.361.00	2.010	52	3.3.90.30.39.00.00.00	00.01.0384	103751		PEREIRA E OLIVEIRA COMERCIAL E SERVICOS LTDA
2338		19/03/19	19/03/19	115,14	0,00	115,14	19/03/2019	115,14	0,00	6786/18	12.362.00	2.011	55	3.3.90.39.19.00.00.00	00.01.0375			PEREIRA E OLIVEIRA COMERCIAL E SERVICOS LTDA
2339	5810/20	19/03/19	19/03/19	2.409,86	0,00	2.409,86	20/03/2019	0,00	2.409,86	6786/18	12.362.00	2.011	55	3.3.90.39.19.00.00.00	00.01.0375	103750		PEREIRA E OLIVEIRA COMERCIAL E SERVICOS LTDA
2340		19/03/19	19/03/19	6,91	0,00	6,91	19/03/2019	6,91	0,00	6786/18	12.362.00	2.011	55	3.3.90.39.19.00.00.00	00.01.0375			PEREIRA E OLIVEIRA COMERCIAL E SERVICOS LTDA
2341	5810/20	19/03/19	19/03/19	144,59	0,00	144,59	20/03/2019	0,00	144,59	6786/18	12.362.00	2.011	55	3.3.90.39.19.00.00.00	00.01.0375	103750		PEREIRA E OLIVEIRA COMERCIAL E SERVICOS LTDA
2342		19/03/19	19/03/19	149,68	0,00	149,68	19/03/2019	149,68	0,00	6786/18	12.362.00	2.011	55	3.3.90.39.19.00.00.00	00.01.0375			PEREIRA E OLIVEIRA COMERCIAL E SERVICOS LTDA
2343	5810/20	19/03/19	19/03/19	3.132,82	0,00	3.132,82	20/03/2019	0,00	3.132,82	6786/18	12.362.00	2.011	55	3.3.90.39.19.00.00.00	00.01.0375	103750		PEREIRA E OLIVEIRA COMERCIAL E SERVICOS LTDA
2344		19/03/19	19/03/19	126,66	0,00	126,66	19/03/2019	126,66	0,00	6786/18	12.362.00	2.011	55	3.3.90.39.19.00.00.00	00.01.0375			PEREIRA E OLIVEIRA COMERCIAL E SERVICOS LTDA
2345	5810/20	19/03/19	19/03/19	2.650,84	0,00	2.650,84	20/03/2019	0,00	2.650,84	6786/18	12.362.00	2.011	55	3.3.90.39.19.00.00.00	00.01.0375	103750		PEREIRA E OLIVEIRA COMERCIAL E SERVICOS LTDA
2346		19/03/19	19/03/19	57,58	0,00	57,58	19/03/2019	57,58	0,00	6786/18	12.362.00	2.011	55	3.3.90.39.19.00.00.00	00.01.0375			PEREIRA E OLIVEIRA COMERCIAL E SERVICOS LTDA



SANTA CATARINA
PREFEITURA MUNICIPAL DE IMBITUBA

Relação de Restos Pagos (Geral)
 Administração Direta, Indireta e Fundacional

Período de 01/01/2019 até 31/12/2019

Restos	Processo	Data Emis.	Data Vencto.	Vlr. Restos	Anulado	Saldo	Data Pagto	Descontos	Liq. Pago	Empenho/Ano	Funcional	Pro/At.	Dot.	Elem.	Recurso	Conta	Cheque	Credor/Contrato de Dívida
Entidade: 1 - PREFEITURA MUNICIPAL DE IMBITUBA																		
2347	5810/2019	19/03/19	19/03/19	1.204,92	0,00	1.204,92	20/03/2019	0,00	1.204,92	6786/18	12.362.00	2.011	55	3.3.90.39.19.00.00.00	00.01.0375	103750		PEREIRA E OLIVEIRA COMERCIAL E SERVICOS LTDA
Total do Dia:				85.208,75	0,00	85.208,75		1.375,98	83.832,77									
2350		20/03/19	20/03/19	974,06	0,00	974,06	20/03/2019	974,06	0,00	5698/18	15.451.00	1.012	97	4.4.90.51.99.00.00.00	00.01.0000			EMPREITEIRA DE MAO DE OBRA ROCA GRANDE LTDA
2351	3290/2019	20/03/19	20/03/19	13.806,88	0,00	13.806,88	28/03/2019	0,00	13.806,88	5698/18	15.451.00	1.012	97	4.4.90.51.99.00.00.00	00.01.0000	103717		EMPREITEIRA DE MAO DE OBRA ROCA GRANDE LTDA
2352		20/03/19	20/03/19	2.088,30	0,00	2.088,30	20/03/2019	2.088,30	0,00	5698/18	15.451.00	1.012	97	4.4.90.51.99.00.00.00	00.01.0000			EMPREITEIRA DE MAO DE OBRA ROCA GRANDE LTDA
2353	3290/2019	20/03/19	20/03/19	29.600,56	0,00	29.600,56	28/03/2019	0,00	29.600,56	5698/18	15.451.00	1.012	97	4.4.90.51.99.00.00.00	00.01.0000	103717		EMPREITEIRA DE MAO DE OBRA ROCA GRANDE LTDA
2354		20/03/19	20/03/19	111,24	0,00	111,24	20/03/2019	111,24	0,00	5785/18	12.365.00	2.007	188	3.3.90.39.26.00.00.00	00.01.0830			ANGIGU-EMPRESA DE TRANSP.DE PASSAG.E LOC. DE VEICU
2355	3534/2019	20/03/19	20/03/19	1.589,76	0,00	1.589,76	28/03/2019	0,00	1.589,76	5785/18	12.365.00	2.007	188	3.3.90.39.26.00.00.00	00.01.0830	113997		ANGIGU-EMPRESA DE TRANSP.DE PASSAG.E LOC. DE VEICU
2356	4634/2019	20/03/19	20/03/19	5.560,00	0,00	5.560,00	01/04/2019	0,00	5.560,00	6517/18	12.361.00	2.006	34	4.4.90.52.34.00.00.00	00.01.0030	103828		TECNOLAR LTDA - ME
Total do Dia:				53.730,80	0,00	53.730,80		3.173,60	50.557,20									
2599		21/03/19	21/03/19	363,22	0,00	363,22	21/03/2019	0,00	363,22	6415/18	12.361.00	2.006	30	3.3.90.39.19.00.00.00	00.01.0001	103717		PEREIRA E OLIVEIRA COMERCIAL E SERVICOS LTDA
Total do Dia:				363,22	0,00	363,22		0,00	363,22									
2357		22/03/19	22/03/19	133,44	0,00	133,44	22/03/2019	133,44	0,00	5895/18	27.122.00	2.024	79	3.3.90.39.26.00.00.00	00.01.0000			ANGIGU-EMPRESA DE TRANSP.DE PASSAG.E LOC. DE VEICU
2358	1603/2019	22/03/19	22/03/19	1.907,06	0,00	1.907,06	28/03/2019	0,00	1.907,06	5895/18	27.122.00	2.024	79	3.3.90.39.26.00.00.00	00.01.0000	103717		ANGIGU-EMPRESA DE TRANSP.DE PASSAG.E LOC. DE VEICU
2359	4890/2019	22/03/19	22/03/19	980,00	0,00	980,00	27/03/2019	0,00	980,00	6817/18	12.361.00	2.010	52	3.3.90.30.39.00.00.00	00.01.0384	103751		GILBERTO PINHO ADRIANO
2360	4890/2019	22/03/19	22/03/19	1.568,00	0,00	1.568,00	27/03/2019	0,00	1.568,00	6817/18	12.361.00	2.010	52	3.3.90.30.39.00.00.00	00.01.0384	103751		GILBERTO PINHO ADRIANO
2361	4890/2019	22/03/19	22/03/19	2.665,60	0,00	2.665,60	27/03/2019	0,00	2.665,60	6817/18	12.361.00	2.010	52	3.3.90.30.39.00.00.00	00.01.0384	103751		GILBERTO PINHO ADRIANO
2362	4890/2019	22/03/19	22/03/19	1.519,00	0,00	1.519,00	27/03/2019	0,00	1.519,00	6817/18	12.361.00	2.010	52	3.3.90.30.39.00.00.00	00.01.0384	103751		GILBERTO PINHO ADRIANO
2363	4890/2019	22/03/19	22/03/19	1.303,40	0,00	1.303,40	27/03/2019	0,00	1.303,40	6817/18	12.361.00	2.010	52	3.3.90.30.39.00.00.00	00.01.0384	103751		GILBERTO PINHO ADRIANO
2364	4890/2019	22/03/19	22/03/19	1.960,00	0,00	1.960,00	27/03/2019	0,00	1.960,00	6817/18	12.361.00	2.010	52	3.3.90.30.39.00.00.00	00.01.0384	103751		GILBERTO PINHO ADRIANO
Total do Dia:				12.036,50	0,00	12.036,50		133,44	11.903,06									
2365		25/03/19	25/03/19	3,94	0,00	3,94	25/03/2019	3,94	0,00	6816/18	12.361.00	2.010	52	3.3.90.39.19.00.00.00	00.01.0384			GILBERTO PINHO ADRIANO
2366	4890/2019	25/03/19	25/03/19	192,06	0,00	192,06	27/03/2019	0,00	192,06	6816/18	12.361.00	2.010	52	3.3.90.39.19.00.00.00	00.01.0384	103751		GILBERTO PINHO ADRIANO
2367		25/03/19	25/03/19	26,59	0,00	26,59	25/03/2019	26,59	0,00	6816/18	12.361.00	2.010	52	3.3.90.39.19.00.00.00	00.01.0384			GILBERTO PINHO ADRIANO
2368	4890/2019	25/03/19	25/03/19	1.296,41	0,00	1.296,41	27/03/2019	0,00	1.296,41	6816/18	12.361.00	2.010	52	3.3.90.39.19.00.00.00	00.01.0384	103751		GILBERTO PINHO ADRIANO
2369		25/03/19	25/03/19	15,76	0,00	15,76	25/03/2019	15,76	0,00	6816/18	12.361.00	2.010	52	3.3.90.39.19.00.00.00	00.01.0384			GILBERTO PINHO ADRIANO
2370	4890/2019	25/03/19	25/03/19	768,24	0,00	768,24	27/03/2019	0,00	768,24	6816/18	12.361.00	2.010	52	3.3.90.39.19.00.00.00	00.01.0384	103751		GILBERTO PINHO ADRIANO
Total do Dia:				39,40	0,00	39,40	25/03/2019	39,40	0,00	6816/18	12.361.00	2.010	52	3.3.90.39.19.00.00.00	00.01.0384			GILBERTO PINHO ADRIANO

SANTA CATARINA
PREFEITURA MUNICIPAL DE IMBITUBA

Relação de Restos Pagos (Geral)
 Administração Direta, Indireta e Fundacional

Período de 01/01/2019 até 31/12/2019

Restos	Processo	Data Emis.	Data Venc.	Vlr. Restos	Anulado	Saldo	Data Pagto	Descontos	Liq. Pago	Empenho/Ano	Funcional	Pro/At.	Dot.	Elem.	Recurso	Conta	Cheque	Credor/Contrato de Dívida
Entidade: 1 - PREFEITURA MUNICIPAL DE IMBITUBA																		
2372	4890/20	25/03/19	25/03/19	1.920,60	0,00	1.920,60	27/03/2019	0,00	1.920,60	6816/18	12.361.00	2.010	52	3.3.90.39.19.00.00.00	00.01.0384	103751		GILBERTO PINHO ADRIANO
2373		25/03/19	25/03/19	19,70	0,00	19,70	25/03/2019	19,70	0,00	6816/18	12.361.00	2.010	52	3.3.90.39.19.00.00.00	00.01.0384			GILBERTO PINHO ADRIANO
2374		25/03/19	25/03/19	23,64	0,00	23,64	25/03/2019	23,64	0,00	6816/18	12.361.00	2.010	52	3.3.90.39.19.00.00.00	00.01.0384			GILBERTO PINHO ADRIANO
2375	4890/20	25/03/19	25/03/19	960,30	0,00	960,30	27/03/2019	0,00	960,30	6816/18	12.361.00	2.010	52	3.3.90.39.19.00.00.00	00.01.0384	103751		GILBERTO PINHO ADRIANO
2376	4890/20	25/03/19	25/03/19	1.152,36	0,00	1.152,36	27/03/2019	0,00	1.152,36	6816/18	12.361.00	2.010	52	3.3.90.39.19.00.00.00	00.01.0384	103751		GILBERTO PINHO ADRIANO
2377		25/03/19	25/03/19	25,12	0,00	25,12	25/03/2019	25,12	0,00	6816/18	12.361.00	2.010	52	3.3.90.39.19.00.00.00	00.01.0384			GILBERTO PINHO ADRIANO
2378	4890/20	25/03/19	25/03/19	1.224,38	0,00	1.224,38	27/03/2019	0,00	1.224,38	6816/18	12.361.00	2.010	52	3.3.90.39.19.00.00.00	00.01.0384	103751		GILBERTO PINHO ADRIANO
2379		25/03/19	25/03/19	19,70	0,00	19,70	25/03/2019	19,70	0,00	6816/18	12.361.00	2.010	52	3.3.90.39.19.00.00.00	00.01.0384			GILBERTO PINHO ADRIANO
2380	4890/20	25/03/19	25/03/19	960,30	0,00	960,30	27/03/2019	0,00	960,30	6816/18	12.361.00	2.010	52	3.3.90.39.19.00.00.00	00.01.0384	103751		GILBERTO PINHO ADRIANO
Total do Dia:				8.648,50	0,00	8.648,50		173,85	8.474,65									
2381		26/03/19	26/03/19	119,99	0,00	119,99	26/03/2019	119,99	0,00	4244/18	04.123.00	2.005	15	3.3.90.39.05.00.00.00	00.01.0000			SOMAP - ASSESSORIA E CONSULTORIA TRIBUTARIA LTDA
2382	2369/20	26/03/19	26/03/19	4.120,01	0,00	4.120,01	27/03/2019	0,00	4.120,01	4244/18	04.123.00	2.005	15	3.3.90.39.05.00.00.00	00.01.0000	103717		SOMAP - ASSESSORIA E CONSULTORIA TRIBUTARIA LTDA
Total do Dia:				4.240,00	0,00	4.240,00		119,99	4.120,01									
2383		29/03/19	29/03/19	305,59	0,00	305,59	29/03/2019	305,59	0,00	5428/18	12.361.00	2.006	31	3.3.90.39.14.00.00.00	00.01.0030			PORTAL MIX EVENTOS LTDA
2384	23466/20	29/03/19	01/04/19	6.114,30	0,00	6.114,30	25/04/2019	0,00	6.114,30	5428/18	12.361.00	2.006	31	3.3.90.39.14.00.00.00	00.01.0030	103828		PORTAL MIX EVENTOS LTDA
2385	5221/20	29/03/19	01/04/19	13.730,75	0,00	13.730,75	02/04/2019	0,00	13.730,75	6761/18	12.361.00	2.006	31	3.3.90.30.01.00.00.00	00.01.0030	103828		SIM REDE DE POSTOS LTDA
2386	5222/20	29/03/19	01/04/19	15.924,42	0,00	15.924,42	02/04/2019	0,00	15.924,42	6759/18	12.361.00	2.006	31	3.3.90.30.01.00.00.00	00.01.0030	103828		SIM REDE DE POSTOS LTDA
2387	4364/20	29/03/19	01/04/19	194,62	0,00	194,62	02/04/2019	0,00	194,62	5185/18	04.122.00	2.003	6	3.3.90.39.69.00.00.00	00.01.0000	103717		MAPFRE VIDA S/A
2388	4364/20	29/03/19	01/04/19	194,62	0,00	194,62	02/04/2019	0,00	194,62	5185/18	04.122.00	2.003	6	3.3.90.39.69.00.00.00	00.01.0000	103717		MAPFRE VIDA S/A
2389	4364/20	29/03/19	01/04/19	194,62	0,00	194,62	02/04/2019	0,00	194,62	5185/18	04.122.00	2.003	6	3.3.90.39.69.00.00.00	00.01.0000	103717		MAPFRE VIDA S/A
2390		29/03/19	29/03/19	1.193,14	0,00	1.193,14	29/03/2019	1.193,14	0,00	3696/18	12.365.00	2.007	38	3.3.90.39.10.00.00.00	00.01.0001			FRANCISCO DE ASSIS ALVES
2391	4493/20	29/03/19	02/04/19	6.306,86	0,00	6.306,86	02/04/2019	0,00	6.306,86	3696/18	12.365.00	2.007	38	3.3.90.39.10.00.00.00	00.01.0001	103717		FRANCISCO DE ASSIS ALVES
2666	4319/20	29/03/19	02/04/19	43.194,06	0,00	43.194,06	02/04/2019	0,00	43.194,06	7129/18	15.451.00	2.029	100	3.3.90.30.51.00.00.00	00.01.0000	103717		FAZENDA ITAPEVA LTDA
2667		29/03/19	29/03/19	3.868,80	0,00	3.868,80	29/03/2019	3.868,80	0,00	7128/18	15.451.00	2.029	100	3.3.90.39.12.00.00.00	00.01.0000			ITAPIRUBA INDUSTRIA E COMERCIO DE ARTEFATOS DE CIM
2668	4320/20	29/03/19	02/04/19	46.245,30	0,00	46.245,30	02/04/2019	0,00	46.245,30	7128/18	15.451.00	2.029	100	3.3.90.39.12.00.00.00	00.01.0000	103717		ITAPIRUBA INDUSTRIA E COMERCIO DE ARTEFATOS DE CIM
2669	3811/20	29/03/19	02/04/19	290,56	0,00	290,56	05/04/2019	0,00	290,56	6696/18	12.306.00	2.018	66	3.3.90.32.03.00.00.00	00.01.0372	103754		L & E COMERCIO ATACADISTA LTDA
Total do Dia:				137.757,64	0,00	137.757,64		5.367,53	132.390,11									
2670		03/04/19	03/04/19	8.495,84	0,00	8.495,84	03/04/2019	8.495,84	0,00	5517/18	12.365.00	1.007	28	4.4.90.51.99.00.00.00	00.01.0388			SAVE ENGENHARIA E SOLUCOES EM CONSTRUCOES EIRELI
2671	4810/20	03/04/19	03/04/19	66.332,43	0,00	66.332,43	05/11/2019	0,00	66.332,43	5517/18	12.365.00	1.007	28	4.4.90.51.99.00.00.00	00.01.0388	103790		SAVE ENGENHARIA E SOLUCOES EM CONSTRUCOES EIRELI

SANTA CATARINA
PREFEITURA MUNICIPAL DE IMBITUBA

Relação de Restos Pagos (Geral)
 Administração Direta, Indireta e Fundacional

Período de 01/01/2019 até 31/12/2019

Restos	Processo	Data Emis.	Data Venc.	Vir. Restos	Anulado	Saldo	Data Pagto	Descontos	Liq. Pago	Empenho/Ano	Funcional	Pro/At.	Dot.	Elem.	Recurso	Conta	Cheque	Credor/Contrato de Dívida	
Entidade: 1 - PREFEITURA MUNICIPAL DE IMBITUBA																			
2672	4810/20	03/04/19	03/04/19	23.389,65	0,00	23.389,65	05/11/2019	0,00	23.389,65	5516/18	12.365.00	1.007	26	4.4.90.51.99.00.00.00	00.01.0001	103717		SAVE ENGENHARIA E SOLUCOES EM CONSTRUCOES EIRELI	
Total do Dia:				98.217,92	0,00	98.217,92		8.495,84	89.722,08										
1833	1728/20	04/04/19	04/04/19	19.223,30	0,00	19.223,30	04/04/2019	0,00	19.223,30	5144/18	15.451.00	1.011	94	4.4.90.51.99.00.00.00	00.01.0354	114313		ITAPIRUBA INDUSTRIA E COMERCIO DE ARTEFATOS DE CIM	
1834	1728/20	04/04/19	04/04/19	27,57	0,00	27,57	04/04/2019	0,00	27,57	5145/18	15.451.00	1.011	92	4.4.90.51.99.00.00.00	00.01.0000	114313		ITAPIRUBA INDUSTRIA E COMERCIO DE ARTEFATOS DE CIM	
2673	4658/20	04/04/19	04/04/19	62,90	0,00	62,90	08/04/2019	0,00	62,90	5185/18	04.122.00	2.003	6	3.3.90.39.69.00.00.00	00.01.0000	103717		MAPFRE VIDA S/A	
Total do Dia:				19.313,77	0,00	19.313,77		0,00	19.313,77										
2674		08/04/19	08/04/19	119,99	0,00	119,99	08/04/2019	119,99	0,00	4244/18	04.123.00	2.005	15	3.3.90.39.05.00.00.00	00.01.0000			SOMAP - ASSESSORIA E CONSULTORIA TRIBUTARIA LTDA	
2675	3478/20	08/04/19	08/04/19	4.120,01	0,00	4.120,01	11/04/2019	0,00	4.120,01	4244/18	04.123.00	2.005	15	3.3.90.39.05.00.00.00	00.01.0000	103717		SOMAP - ASSESSORIA E CONSULTORIA TRIBUTARIA LTDA	
Total do Dia:				4.240,00	0,00	4.240,00		119,99	4.120,01										
2685		11/04/19	11/04/19	806,35	0,00	806,35	11/04/2019	0,00	806,35	6803/18	12.365.00	2.007	40	3.3.90.30.14.00.00.00	00.01.0387	103784		COMERCIAL PRECO BOM Z & C LTDA	
Total do Dia:				806,35	0,00	806,35		0,00	806,35										
2676	3962/20	16/04/19	16/04/19	13.223,00	0,00	13.223,00	03/05/2019	0,00	13.223,00	6656/18	23.695.00	2.037	171	3.3.90.30.44.00.00.00	00.01.0000	103717		CONSTRUMAQ INDUSTRIA DE MAQUINAS E EQUIPAMENTOS LT	
Total do Dia:				13.223,00	0,00	13.223,00		0,00	13.223,00										
2677		22/04/19	22/04/19	89,46	0,00	89,46	22/04/2019	89,46	0,00	2678/18	27.812.00	2.023	76	3.3.90.39.77.00.00.00	00.01.0000			HOINATZ SEGURANCA PRIVADA EIRELI - ME	
2678	4614/20	22/04/19	22/04/19	510,54	0,00	510,54	03/05/2019	0,00	510,54	2678/18	27.812.00	2.023	76	3.3.90.39.77.00.00.00	00.01.0000	103717		HOINATZ SEGURANCA PRIVADA EIRELI - ME	
2679		22/04/19	22/04/19	14,91	0,00	14,91	22/04/2019	14,91	0,00	5132/18	23.122.00	2.036	169	3.3.90.39.99.00.00.00	00.01.0000			HOINATZ SEGURANCA PRIVADA EIRELI - ME	
2680	4612/20	22/04/19	22/04/19	85,09	0,00	85,09	03/05/2019	0,00	85,09	5132/18	23.122.00	2.036	169	3.3.90.39.99.00.00.00	00.01.0000	103717		HOINATZ SEGURANCA PRIVADA EIRELI - ME	
2681		22/04/19	22/04/19	44,73	0,00	44,73	22/04/2019	44,73	0,00	5287/18	23.122.00	2.036	169	3.3.90.39.99.00.00.00	00.01.0000			HOINATZ SEGURANCA PRIVADA EIRELI - ME	
2682	4611/20	22/04/19	22/04/19	255,27	0,00	255,27	03/05/2019	0,00	255,27	5287/18	23.122.00	2.036	169	3.3.90.39.99.00.00.00	00.01.0000	103717		HOINATZ SEGURANCA PRIVADA EIRELI - ME	
2683		22/04/19	22/04/19	417,48	0,00	417,48	22/04/2019	417,48	0,00	3572/18	27.812.00	2.023	76	3.3.90.39.77.00.00.00	00.01.0000			HOINATZ SEGURANCA PRIVADA EIRELI - ME	
2684	4613/20	22/04/19	22/04/19	2.382,52	0,00	2.382,52	03/05/2019	0,00	2.382,52	3572/18	27.812.00	2.023	76	3.3.90.39.77.00.00.00	00.01.0000	103717		HOINATZ SEGURANCA PRIVADA EIRELI - ME	
Total do Dia:				3.800,00	0,00	3.800,00		566,58	3.233,42										

SANTA CATARINA
PREFEITURA MUNICIPAL DE IMBITUBA

Relação de Restos Pagos (Geral)
 Administração Direta, Indireta e Fundacional

Período de 01/01/2019 até 31/12/2019

Restos	Processo	Data Emis.	Data Venc.	Vlr. Restos	Anulado	Saldo	Data Pagto	Descontos	Liq. Pago	Empenho/Ano	Funcional	Pro/At.	Dot.	Elem.	Recurso	Conta	Cheque	Credor/Contrato de Dívida	
Entidade: 1 - PREFEITURA MUNICIPAL DE IMBITUBA																			
2686	1983/20	24/04/19	24/04/19	800,80	0,00	800,80	03/05/2019	0,00	800,80	6057/18	12.306.00	2.017	62	3.3.90.32.03.00.00.00	00.01.0051	103754		DIFafa DISTRIBUIDORA DE PRODUTOS ALIMENTICIOS LTDA	
2687	1983/20	24/04/19	24/04/19	2.319,24	0,00	2.319,24	02/09/2019	0,00	2.319,24	6058/18	12.306.00	2.018	65	3.3.90.32.03.00.00.00	00.01.0000	103717		DIFafa DISTRIBUIDORA DE PRODUTOS ALIMENTICIOS LTDA	
Total do Dia:				3.120,04	0,00	3.120,04		0,00	3.120,04										
2688	5962/20	29/04/19	29/04/19	2.700,00	0,00	2.700,00	02/05/2019	0,00	2.700,00	6818/18	12.365.00	2.007	38	3.3.90.30.22.00.00.00	00.01.0001	103717		SEBOLD COMERCIAL ATACADO DE PRODUTOS, ALIMENTOS E	
Total do Dia:				2.700,00	0,00	2.700,00		0,00	2.700,00										
2822	4868/20	03/05/19	03/05/19	13.000,00	0,00	13.000,00	06/05/2019	0,00	13.000,00	2961/18	15.451.00	2.029	100	3.3.90.35.01.00.00.00	00.01.0000	103717		SEIVA MONITORAMENTO LTDA	
Total do Dia:				13.000,00	0,00	13.000,00		0,00	13.000,00										
2823		06/05/19	06/05/19	1.193,14	0,00	1.193,14	06/05/2019	1.193,14	0,00	3696/18	12.365.00	2.007	38	3.3.90.39.10.00.00.00	00.01.0001			FRANCISCO DE ASSIS ALVES	
2824	6312/20	06/05/19	06/05/19	6.306,86	0,00	6.306,86	07/05/2019	0,00	6.306,86	3696/18	12.365.00	2.007	38	3.3.90.39.10.00.00.00	00.01.0001	103717		FRANCISCO DE ASSIS ALVES	
Total do Dia:				7.500,00	0,00	7.500,00		1.193,14	6.306,86										
2825		07/05/19	07/05/19	120,42	0,00	120,42	07/05/2019	120,42	0,00	4244/18	04.123.00	2.005	15	3.3.90.39.05.00.00.00	00.01.0000			SOMAP - ASSESSORIA E CONSULTORIA TRIBUTARIA LTDA	
2826	5346/20	07/05/19	07/05/19	4.119,58	0,00	4.119,58	08/05/2019	0,00	4.119,58	4244/18	04.123.00	2.005	15	3.3.90.39.05.00.00.00	00.01.0000	103717		SOMAP - ASSESSORIA E CONSULTORIA TRIBUTARIA LTDA	
Total do Dia:				4.240,00	0,00	4.240,00		120,42	4.119,58										
3192		10/05/19	10/05/19	75,00	0,00	75,00	10/05/2019	0,00	75,00	6863/18	04.122.00	2.003	6	3.3.90.14.14.00.00.00	00.01.0000	103717		DEBORA RODRIGUES DA SILVA	
Total do Dia:				75,00	0,00	75,00		0,00	75,00										
3236		14/05/19	14/05/19	55.780,23	0,00	55.780,23	15/05/2019	0,00	55.780,23	5144/18	15.451.00	1.011	94	4.4.90.51.99.00.00.00	00.01.0354	114313		ITAPIRUBA INDUSTRIA E COMERCIO DE ARTEFATOS DE CIM	
Total do Dia:				55.780,23	0,00	55.780,23		0,00	55.780,23										
2957		15/05/19	15/05/19	33,68	0,00	33,68	15/05/2019	33,68	0,00	5732/18	04.123.00	2.005	15	3.3.90.39.19.00.00.00	00.01.0000			GILBERTO PINHO ADRIANO	
2958	19975/20	15/05/19	15/05/19	1.642,05	0,00	1.642,05	16/05/2019	0,00	1.642,05	5732/18	04.123.00	2.005	15	3.3.90.39.19.00.00.00	00.01.0000	103717		GILBERTO PINHO ADRIANO	
2959	19975/20	15/05/19	15/05/19	1.392,94	0,00	1.392,94	16/05/2019	0,00	1.392,94	5733/18	04.123.00	2.005	15	3.3.90.30.39.00.00.00	00.01.0000	103717		GILBERTO PINHO ADRIANO	
3235		15/05/19	15/05/19	65,17	0,00	65,17	15/05/2019	0,00	65,17	5145/18	15.451.00	1.011	92	4.4.90.51.99.00.00.00	00.01.0000	114313		ITAPIRUBA INDUSTRIA E COMERCIO DE ARTEFATOS DE CIM	
Total do Dia:				3.133,84	0,00	3.133,84		33,68	3.100,16										
2960	6360/20	21/05/19	21/05/19	156,88	0,00	156,88	22/05/2019	0,00	156,88	5185/18	04.122.00	2.003	6	3.3.90.39.69.00.00.00	00.01.0000	103717		MAPFRE VIDA S/A	
1	6220/20	21/05/19	21/05/19	156,88	0,00	156,88	22/05/2019	0,00	156,88	5185/18	04.122.00	2.003	6	3.3.90.39.69.00.00.00	00.01.0000	103717		MAPFRE VIDA S/A	

SANTA CATARINA
PREFEITURA MUNICIPAL DE IMBITUBA

Relação de Restos Pagos (Geral)

Administração Direta, Indireta e Fundacional

Período de 01/01/2019 até 31/12/2019

Restos	Processo	Data Emis.	Data Vencdo.	Vlr. Restos	Anulado	Saldo	Data Pagto	Descontos	Liq. Pago	Empenho/Ano	Funcional	Pro/At.	Dot.	Elem.	Recurso	Conta	Cheque	Credor/Contrato de Dívida
Entidade: 1 - PREFEITURA MUNICIPAL DE IMBITUBA																		
2962	7338/20	21/05/19	21/05/19	300,00	0,00	300,00	22/05/2019	0,00	300,00	7222/18	02.062.00	2.039	125	3.3.90.39.66.00.00.00	00.01.0000	103717		TRIBUNAL DE JUSTIÇA DE S/C
2963	7338/20	21/05/19	21/05/19	300,00	0,00	300,00	22/05/2019	0,00	300,00	7222/18	02.062.00	2.039	125	3.3.90.39.66.00.00.00	00.01.0000	103717		TRIBUNAL DE JUSTIÇA DE S/C
2964	7338/20	21/05/19	21/05/19	150,00	0,00	150,00	22/05/2019	0,00	150,00	7222/18	02.062.00	2.039	125	3.3.90.39.66.00.00.00	00.01.0000	103717		TRIBUNAL DE JUSTIÇA DE S/C
2965	7338/20	21/05/19	21/05/19	300,00	0,00	300,00	22/05/2019	0,00	300,00	7222/18	02.062.00	2.039	125	3.3.90.39.66.00.00.00	00.01.0000	103717		TRIBUNAL DE JUSTIÇA DE S/C
Total do Dia:				1.363,76	0,00	1.363,76		0,00	1.363,76									
3093	7515/20	28/05/19	28/05/19	714,64	0,00	714,64	29/05/2019	0,00	714,64	6724/18	18.542.00	2.045	182	3.3.90.30.01.00.00.00	00.01.0000	103717		SIM REDE DE POSTOS LTDA
3094	7511/20	28/05/19	28/05/19	1.210,36	0,00	1.210,36	29/05/2019	0,00	1.210,36	6718/18	02.062.00	2.039	125	3.3.90.30.01.00.00.00	00.01.0000	103717		SIM REDE DE POSTOS LTDA
3095	7514/20	28/05/19	28/05/19	1.181,33	0,00	1.181,33	29/05/2019	0,00	1.181,33	6719/18	15.452.00	2.042	119	3.3.90.30.01.00.00.00	00.01.0000	103717		SIM REDE DE POSTOS LTDA
3096	7512/20	28/05/19	28/05/19	740,39	0,00	740,39	29/05/2019	0,00	740,39	6720/18	04.122.00	2.003	6	3.3.90.30.01.00.00.00	00.01.0000	103717		SIM REDE DE POSTOS LTDA
3097	7771/20	28/05/19	28/05/19	775,66	0,00	775,66	29/05/2019	0,00	775,66	6650/18	15.452.00	2.042	119	3.3.90.30.01.00.00.00	00.01.0000	103717		SIM REDE DE POSTOS LTDA
3098	7513/20	28/05/19	28/05/19	233,58	0,00	233,58	29/05/2019	0,00	233,58	6722/18	04.123.00	2.005	15	3.3.90.30.01.00.00.00	00.01.0000	103717		SIM REDE DE POSTOS LTDA
3099	7510/20	28/05/19	28/05/19	703,75	0,00	703,75	29/05/2019	0,00	703,75	6721/18	04.122.00	2.002	2	3.3.90.30.01.00.00.00	00.01.0000	103717		SIM REDE DE POSTOS LTDA
3100	7781/20	28/05/19	28/05/19	9.834,55	0,00	9.834,55	29/05/2019	0,00	9.834,55	6645/18	15.452.00	2.033	107	3.3.90.30.01.00.00.00	00.01.0000	103717		SIM REDE DE POSTOS LTDA
3101	7773/20	28/05/19	28/05/19	174,68	0,00	174,68	29/05/2019	0,00	174,68	6652/18	18.542.00	2.045	182	3.3.90.30.01.00.00.00	00.01.0000	103717		SIM REDE DE POSTOS LTDA
Total do Dia:				15.568,94	0,00	15.568,94		0,00	15.568,94									
3209		31/05/19	31/05/19	1.193,14	0,00	1.193,14	31/05/2019	1.193,14	0,00	3696/18	12.365.00	2.007	38	3.3.90.39.10.00.00.00	00.01.0001			FRANCISCO DE ASSIS ALVES
3210	8226/20	31/05/19	05/06/19	6.306,86	0,00	6.306,86	06/06/2019	0,00	6.306,86	3696/18	12.365.00	2.007	38	3.3.90.39.10.00.00.00	00.01.0001	103717		FRANCISCO DE ASSIS ALVES
Total do Dia:				7.500,00	0,00	7.500,00		1.193,14	6.306,86									
3211	5685/20	06/06/19	06/06/19	680,00	0,00	680,00	07/06/2019	0,00	680,00	6764/18	12.361.00	2.006	34	4.4.90.52.33.00.00.00	00.01.0030	103828		RETROPAR COMERCIO LTDA
Total do Dia:				680,00	0,00	680,00		0,00	680,00									
3214	7425/20	11/06/19	11/06/19	773,33	0,00	773,33	11/06/2019	0,00	773,33	6371/18	04.122.00	2.002	2	3.3.90.30.01.00.00.00	00.01.0000	103717		SIM REDE DE POSTOS LTDA
3217	7428/20	11/06/19	11/06/19	50,31	0,00	50,31	12/06/2019	0,00	50,31	6369/18	04.123.00	2.005	15	3.3.90.30.01.00.00.00	00.01.0000	103717		SIM REDE DE POSTOS LTDA
3218	7429/20	11/06/19	11/06/19	151,67	0,00	151,67	12/06/2019	0,00	151,67	6363/18	18.542.00	2.045	182	3.3.90.30.01.00.00.00	00.01.0000	103717		SIM REDE DE POSTOS LTDA
3219	7519/20	11/06/19	11/06/19	1.355,22	0,00	1.355,22	12/06/2019	0,00	1.355,22	6725/18	20.608.00	1.013	127	3.3.90.30.01.00.00.00	00.01.0000	103717		SIM REDE DE POSTOS LTDA
3220	7427/20	11/06/19	11/06/19	489,23	0,00	489,23	12/06/2019	0,00	489,23	6372/18	04.122.00	2.003	6	3.3.90.30.01.00.00.00	00.01.0000	103717		SIM REDE DE POSTOS LTDA
Total do Dia:				2.819,76	0,00	2.819,76		0,00	2.819,76									
3221	8232/20	12/06/19	12/06/19	560,00	0,00	560,00	13/06/2019	0,00	560,00	5659/18	12.361.00	2.006	30	3.3.90.39.17.00.00.00	00.01.0001	103717		REFRIMOTOR CLIMATIZAÇÃO LTDA
3222		12/06/19	12/06/19	1,61	0,00	1,61	12/06/2019	1,61	0,00	5660/18	12.361.00	2.006	30	3.3.90.30.25.00.00.00	00.01.0001			REFRIMOTOR CLIMATIZAÇÃO LTDA
3223	8232/20	12/06/19	12/06/19	78,39	0,00	78,39	13/06/2019	0,00	78,39	5660/18	12.361.00	2.006	30	3.3.90.30.25.00.00.00	00.01.0001	103717		REFRIMOTOR CLIMATIZAÇÃO LTDA
3224	8232/20	12/06/19	12/06/19	260,00	0,00	260,00	13/06/2019	0,00	260,00	5714/18	12.361.00	2.006	30	3.3.90.30.25.00.00.00	00.01.0001	103717		REFRIMOTOR CLIMATIZAÇÃO LTDA
3225		12/06/19	12/06/19	1,61	0,00	1,61	12/06/2019	1,61	0,00	5715/18	12.361.00	2.006	30	3.3.90.39.17.00.00.00	00.01.0001			REFRIMOTOR CLIMATIZAÇÃO LTDA



SANTA CATARINA
PREFEITURA MUNICIPAL DE IMBITUBA

Relação de Restos Pagos (Geral)
 Administração Direta, Indireta e Fundacional

Período de 01/01/2019 até 31/12/2019

Restos	Processo	Data Emis.	Data Venc.	Vlr. Restos	Anulado	Saldo	Data Pagto	Descontos	Liq. Pago	Empenho/Ano	Funcional	Pro/At.	Dot.	Elem.	Recurso	Conta	Cheque	Credor/Contrato de Dívida	
Entidade: 1 - PREFEITURA MUNICIPAL DE IMBITUBA																			
3226	8232/20	12/06/19	12/06/19	78,39	0,00	78,39	13/06/2019	0,00	78,39	5715/18	12.361.00	2.006	30	3.3.90.39.17.00.00.00	00.01.0001	103717		REFRIMOTOR CLIMATIZAÇÃO LTDA	
3227		12/06/19	12/06/19	120,42	0,00	120,42	12/06/2019	120,42	0,00	4244/18	04.123.00	2.005	15	3.3.90.39.05.00.00.00	00.01.0000			SOMAP - ASSESSORIA E CONSULTORIA TRIBUTARIA LTDA	
3228	7041/20	12/06/19	12/06/19	4.119,58	0,00	4.119,58	13/06/2019	0,00	4.119,58	4244/18	04.123.00	2.005	15	3.3.90.39.05.00.00.00	00.01.0000	103717		SOMAP - ASSESSORIA E CONSULTORIA TRIBUTARIA LTDA	
3229	7743/20	12/06/19	26/11/18	539,05	0,00	539,05	13/06/2019	0,00	539,05	6423/18	18.542.00	2.045	182	3.3.90.30.01.00.00.00	00.01.0000	103717		SIM REDE DE POSTOS LTDA	
3230	7737/20	12/06/19	12/06/19	690,81	0,00	690,81	13/06/2019	0,00	690,81	6426/18	23.695.00	2.081	174	3.3.90.30.01.00.00.00	00.01.0000	103717		SIM REDE DE POSTOS LTDA	
3231	7735/20	12/06/19	12/06/19	704,61	0,00	704,61	13/06/2019	0,00	704,61	6323/18	23.695.00	2.081	174	3.3.90.30.01.00.00.00	00.01.0000	103717		SIM REDE DE POSTOS LTDA	
3232	7591/20	12/06/19	12/06/19	13.257,28	0,00	13.257,28	13/06/2019	0,00	13.257,28	6715/18	15.452.00	2.033	107	3.3.90.30.01.00.00.00	00.01.0000	103717		SIM REDE DE POSTOS LTDA	
Total do Dia:				20.411,75	0,00	20.411,75		123,64	20.288,11										
3233	7733/20	17/06/19	17/06/19	1.068,57	0,00	1.068,57	19/06/2019	0,00	1.068,57	6723/18	23.695.00	2.081	174	3.3.90.30.01.00.00.00	00.01.0000	103717		SIM REDE DE POSTOS LTDA	
Total do Dia:				1.068,57	0,00	1.068,57		0,00	1.068,57										
3238	10333/20	28/06/19	03/07/19	182,78	0,00	182,78	04/07/2019	0,00	182,78	5185/18	04.122.00	2.003	6	3.3.90.39.69.00.00.00	00.01.0000	103717		MAPFRE VIDA S/A	
3239	10333/20	28/06/19	03/07/19	182,78	0,00	182,78	01/08/2019	0,00	182,78	5185/18	04.122.00	2.003	6	3.3.90.39.69.00.00.00	00.01.0000	103717		MAPFRE VIDA S/A	
3240	10089/20	28/06/19	03/07/19	182,78	0,00	182,78	04/07/2019	0,00	182,78	5185/18	04.122.00	2.003	6	3.3.90.39.69.00.00.00	00.01.0000	103717		MAPFRE VIDA S/A	
Total do Dia:				548,34	0,00	548,34		0,00	548,34										
3241		04/07/19	04/07/19	1.193,14	0,00	1.193,14	04/07/2019	1.193,14	0,00	3696/18	12.365.00	2.007	38	3.3.90.39.10.00.00.00	00.01.0001			FRANCISCO DE ASSIS ALVES	
3242	10248/20	04/07/19	04/07/19	6.306,86	0,00	6.306,86	08/07/2019	0,00	6.306,86	3696/18	12.365.00	2.007	38	3.3.90.39.10.00.00.00	00.01.0001	103717		FRANCISCO DE ASSIS ALVES	
3318		04/07/19	28/12/18	2.835,75	0,00	2.835,75	21/11/2019	0,00	2.835,75	4639/18	23.122.00	2.036	169	3.3.90.39.99.00.00.00	00.01.0000	103717		LPLF TREINAMENTO E CAPACITACAO LTDA	
3321		04/07/19	28/12/18	40,00	0,00	40,00	31/12/2019	0,00	40,00	6221/18	04.122.00	2.002	2	3.3.90.14.14.00.00.00	00.01.0000	103717		JOAO PAULO PACHECO	
3325		04/07/19	28/12/18	700,00	0,00	700,00	24/07/2019	0,00	700,00	6869/18	27.122.00	2.024	79	3.3.90.31.04.00.00.00	00.01.0000	103717		ANDRÉ LUIZ GOMES DOS SANTOS	
Total do Dia:				11.075,75	0,00	11.075,75		1.193,14	9.882,61										
3334		09/07/19	09/07/19	120,42	0,00	120,42	09/07/2019	120,42	0,00	4244/18	04.123.00	2.005	15	3.3.90.39.05.00.00.00	00.01.0000			SOMAP - ASSESSORIA E CONSULTORIA TRIBUTARIA LTDA	
3335	8290/20	09/07/19	09/07/19	4.119,58	0,00	4.119,58	10/07/2019	0,00	4.119,58	4244/18	04.123.00	2.005	15	3.3.90.39.05.00.00.00	00.01.0000	103717		SOMAP - ASSESSORIA E CONSULTORIA TRIBUTARIA LTDA	
Total do Dia:				4.240,00	0,00	4.240,00		120,42	4.119,58										
3336		25/07/19	25/07/19	49,44	0,00	49,44	25/07/2019	49,44	0,00	5579/18	23.695.00	2.081	174	3.3.90.39.14.00.00.00	00.01.0000			MISTERIO PRODUCOES DE EVENTOS LTDA - ME	
3337	7572/20	25/07/19	25/07/19	1.237,94	0,00	1.237,94	26/07/2019	0,00	1.237,94	5579/18	23.695.00	2.081	174	3.3.90.39.14.00.00.00	00.01.0000	103717		MISTERIO PRODUCOES DE EVENTOS LTDA - ME	
3338		25/07/19	25/07/19	163,52	0,00	163,52	25/07/2019	163,52	0,00	6873/18	04.122.00	2.002	2	3.3.90.39.14.00.00.00	00.01.0000			MISTERIO PRODUCOES DE EVENTOS LTDA - ME	
3339	7575/20	25/07/19	25/07/19	4.094,74	0,00	4.094,74	26/07/2019	0,00	4.094,74	6873/18	04.122.00	2.002	2	3.3.90.39.14.00.00.00	00.01.0000	103717		MISTERIO PRODUCOES DE EVENTOS LTDA - ME	



SANTA CATARINA
PREFEITURA MUNICIPAL DE IMBITUBA

Relação de Restos Pagos (Geral)

Administração Direta, Indireta e Fundacional

Período de 01/01/2019 até 31/12/2019

Restos	Processo	Data Emis.	Data Vencto.	Vlr. Restos	Anulado	Saldo	Data Pagto	Descontos	Liq. Pago	Empenho/Ano	Funcional	Pro/At.	Dot.	Elem.	Recurso	Conta	Cheque	Credor/Contrato de Dívida
Entidade: 1 - PREFEITURA MUNICIPAL DE IMBITUBA																		
3340		25/07/19	25/07/19	155,92	0,00	155,92	25/07/2019	155,92	0,00	6763/18	23.695.00	2.081	174	3.3.90.39.14.00.00.00	00.01.0000			MISTERIO PRODUCOES DE EVENTOS LTDA - ME
3341	7573/20	25/07/19	25/07/19	3.904,29	0,00	3.904,29	26/07/2019	0,00	3.904,29	6763/18	23.695.00	2.081	174	3.3.90.39.14.00.00.00	00.01.0000	103717		MISTERIO PRODUCOES DE EVENTOS LTDA - ME
Total do Dia:				9.605,85	0,00	9.605,85		368,88	9.236,97									
3342	7772/20	30/07/19	30/07/19	3.870,00	0,00	3.870,00	01/08/2019	0,00	3.870,00	1149/17	04.123.00	2.004	12	3.3.90.39.05.00.00.00	00.01.0000	103717		FABULARE ASSESSORIA EM CONTABILIDADE PUBLICA EIREL
Total do Dia:				3.870,00	0,00	3.870,00		0,00	3.870,00									
3343	11546/2	05/08/19	05/08/19	17.131,79	0,00	17.131,79	07/08/2019	0,00	17.131,79	6908/18	15.451.00	2.029	100	3.3.90.30.01.00.00.00	00.01.0000	103717		SIM REDE DE POSTOS LTDA
3344	11546/2	05/08/19	05/08/19	2.267,84	0,00	2.267,84	07/08/2019	0,00	2.267,84	6907/18	15.451.00	2.029	100	3.3.90.30.39.00.00.00	00.01.0000	103717		SIM REDE DE POSTOS LTDA
Total do Dia:				19.399,63	0,00	19.399,63		0,00	19.399,63									
3345	11546/2	07/08/19	07/08/19	1.553,56	0,00	1.553,56	07/08/2019	0,00	1.553,56	6907/18	15.451.00	2.029	100	3.3.90.30.39.00.00.00	00.01.0000	103717		SIM REDE DE POSTOS LTDA
Total do Dia:				1.553,56	0,00	1.553,56		0,00	1.553,56									
3346	13966/2	20/08/19	20/08/19	182,78	0,00	182,78	20/08/2019	0,00	182,78	5185/18	04.122.00	2.003	6	3.3.90.39.69.00.00.00	00.01.0000	103717		MAPFRE VIDA S/A
3347		20/08/19	20/08/19	112,05	0,00	112,05	20/08/2019	112,05	0,00	6741/18	12.365.00	2.007	188	3.3.90.39.26.00.00.00	00.01.0830			ANGIGU-EMPRESA DE TRANSP.DE PASSAG.E LOC. DE VEICU
3348	5511/20	20/08/19	20/08/19	2.739,15	0,00	2.739,15	02/09/2019	0,00	2.739,15	6741/18	12.365.00	2.007	188	3.3.90.39.26.00.00.00	00.01.0830	113997		ANGIGU-EMPRESA DE TRANSP.DE PASSAG.E LOC. DE VEICU
Total do Dia:				3.033,98	0,00	3.033,98		112,05	2.921,93									
3349	14671/2	30/08/19	30/08/19	182,78	0,00	182,78	02/09/2019	0,00	182,78	5185/18	04.122.00	2.003	6	3.3.90.39.69.00.00.00	00.01.0000	103717		MAPFRE VIDA S/A
Total do Dia:				182,78	0,00	182,78		0,00	182,78									
3350	4762/20	10/09/19	10/09/19	809,00	0,00	809,00	12/09/2019	0,00	809,00	6704/18	12.365.00	2.007	188	3.3.90.30.14.00.00.00	00.01.0830	113997		EONIX SUPRIMENTOS E INFORMATICA LTDA ME
Total do Dia:				809,00	0,00	809,00		0,00	809,00									
3357		30/09/19	30/09/19	369,41	0,00	369,41	30/09/2019	0,00	369,41	2722/16	28.843.00	0.001	98	4.6.90.71.99.00.00.00	00.01.0000	103695		9916 - INSS - LEI 3632/10
3359		30/09/19	30/09/19	117.033,80	0,00	117.033,80	30/09/2019	0,00	117.033,80	2086/15	25.752.00	2.015	96	3.3.90.39.43.00.00.00	00.01.0017	103775		CELESC DISTRIBUICAO S.A.
3360		30/09/19	30/09/19	24.001,02	0,00	24.001,02	30/09/2019	0,00	24.001,02	2658/16	25.752.00	2.015	82	3.3.90.39.43.00.00.00	00.01.0017	103775		CELESC DISTRIBUICAO S.A.
3361		30/09/19	30/09/19	9.580,34	0,00	9.580,34	30/09/2019	0,00	9.580,34	2088/15	25.752.00	2.015	96	3.3.90.39.99.00.00.00	00.01.0017	103775		CELESC DISTRIBUICAO S.A.
3362		30/09/19	30/09/19	55.998,98	0,00	55.998,98	30/09/2019	0,00	55.998,98	2658/16	25.752.00	2.015	82	3.3.90.39.43.00.00.00	00.01.0017	103775		CELESC DISTRIBUICAO S.A.
3363		30/09/19	30/09/19	75.105,24	0,00	75.105,24	30/09/2019	0,00	75.105,24	949/17	25.752.00	2.015	98	3.3.90.39.43.00.00.00	00.01.0017	103775		CELESC DISTRIBUICAO S.A.
3364		30/09/19	30/09/19	12.162,43	0,00	12.162,43	30/09/2019	0,00	12.162,43	1938/16	25.752.00	2.015	82	3.3.90.39.43.00.00.00	00.01.0017	103775		CELESC DISTRIBUICAO S.A.
3365		30/09/19	30/09/19	14.277,71	0,00	14.277,71	30/09/2019	0,00	14.277,71	19/18	15.452.00	2.032	106	3.3.90.39.43.00.00.00	00.01.0017	103775		CELESC DISTRIBUICAO S.A.
3366		30/09/19	30/09/19	9.413,57	0,00	9.413,57	30/09/2019	0,00	9.413,57	2657/16	25.752.00	2.015	82	3.3.90.39.99.00.00.00	00.01.0017	103775		CELESC DISTRIBUICAO S.A.
3367		30/09/19	30/09/19	64.239,66	0,00	64.239,66	30/09/2019	0,00	64.239,66	706/17	25.752.00	2.015	98	3.3.90.39.43.00.00.00	00.01.0017	103770		COOPERATIVA DE ELETRICIDADE DE PAULO LOPES

SANTA CATARINA
PREFEITURA MUNICIPAL DE IMBITUBA

Relação de Restos Pagos (Geral)

Administração Direta, Indireta e Fundacional

Período de 01/01/2019 até 31/12/2019

Restos	Processo	Data Emis.	Data Venc.	Vlr. Restos	Anulado	Saldo	Data Pagto	Descontos	Liq. Pago	Empenho/Ano	Funcional	Pro/At.	Dot.	Elem.	Recurso	Conta	Cheque	Credor/Contrato de Dívida	
Entidade: 1 - PREFEITURA MUNICIPAL DE IMBITUBA																			
3368		30/09/19	30/09/19	65.557,38	0,00	65.557,38	30/09/2019	0,00	65.557,38	706/17	25.752.00	2.015	98	3.3.90.39.43.00.00.00	00.01.0017	103770		COOPERATIVA DE ELETRICIDADE DE PAULO LOPES	
3369		30/09/19	30/09/19	64.241,31	0,00	64.241,31	30/09/2019	0,00	64.241,31	706/17	25.752.00	2.015	98	3.3.90.39.43.00.00.00	00.01.0017	103770		COOPERATIVA DE ELETRICIDADE DE PAULO LOPES	
3370		30/09/19	30/09/19	65.028,05	0,00	65.028,05	30/09/2019	0,00	65.028,05	706/17	25.752.00	2.015	98	3.3.90.39.43.00.00.00	00.01.0017	103770		COOPERATIVA DE ELETRICIDADE DE PAULO LOPES	
3371		30/09/19	30/09/19	63.814,17	0,00	63.814,17	30/09/2019	0,00	63.814,17	706/17	25.752.00	2.015	98	3.3.90.39.43.00.00.00	00.01.0017	103770		COOPERATIVA DE ELETRICIDADE DE PAULO LOPES	
3372		30/09/19	30/09/19	70.727,96	0,00	70.727,96	30/09/2019	0,00	70.727,96	706/17	25.752.00	2.015	98	3.3.90.39.43.00.00.00	00.01.0017	103770		COOPERATIVA DE ELETRICIDADE DE PAULO LOPES	
3373		30/09/19	30/09/19	5.674,13	0,00	5.674,13	30/09/2019	0,00	5.674,13	706/17	25.752.00	2.015	98	3.3.90.39.43.00.00.00	00.01.0017	103770		COOPERATIVA DE ELETRICIDADE DE PAULO LOPES	
3374		30/09/19	30/09/19	68.923,64	0,00	68.923,64	30/09/2019	0,00	68.923,64	4/18	15.452.00	2.032	106	3.3.90.39.43.00.00.00	00.01.0017	103770		COOPERATIVA DE ELETRICIDADE DE PAULO LOPES	
Total do Dia:				786.148,80	0,00	786.148,80		0,00	786.148,80										
3351		11/10/19	11/10/19	1.406,81	0,00	1.406,81	11/10/2019	1.406,81	0,00	3059/18	15.451.00	1.011	92	4.4.90.51.99.00.00.00	00.01.0000			SETEP CONSTRUCOES S.A	
3352	23920/2	11/10/19	11/10/19	24.865,45	0,00	24.865,45	11/10/2019	0,00	24.865,45	3059/18	15.451.00	1.011	92	4.4.90.51.99.00.00.00	00.01.0000	103717		SETEP CONSTRUCOES S.A	
3353		11/10/19	11/10/19	1.723,36	0,00	1.723,36	11/10/2019	1.723,36	0,00	3059/18	15.451.00	1.011	92	4.4.90.51.99.00.00.00	00.01.0000			SETEP CONSTRUCOES S.A	
3354	23921/2	11/10/19	11/10/19	37.211,08	0,00	37.211,08	11/10/2019	0,00	37.211,08	3059/18	15.451.00	1.011	92	4.4.90.51.99.00.00.00	00.01.0000	103717		SETEP CONSTRUCOES S.A	
Total do Dia:				65.206,70	0,00	65.206,70		3.130,17	62.076,53										
3355	1615/2C	17/10/19	17/10/19	500,00	0,00	500,00	17/10/2019	0,00	500,00	5703/18	04.122.00	2.003	6	3.3.90.40.09.00.00.00	00.01.0000	103717		JOSE RICARDO PEREIRA 76320790920	
3356	22933/2	17/10/19	17/10/19	250,00	0,00	250,00	17/10/2019	0,00	250,00	5711/18	23.122.00	2.036	169	3.3.90.40.09.00.00.00	00.01.0000	103717		JOSE RICARDO PEREIRA 76320790920	
Total do Dia:				750,00	0,00	750,00		0,00	750,00										
3358	4987/2C	21/10/19	21/10/19	497,92	0,00	497,92	23/10/2019	0,00	497,92	5998/18	04.122.00	2.003	6	3.3.90.30.01.00.00.00	00.01.0000	103717		SIM REDE DE POSTOS LTDA	
Total do Dia:				497,92	0,00	497,92		0,00	497,92										
3375		23/10/19	23/10/19	318,60	0,00	318,60	23/10/2019	0,00	318,60	7986/16	28.846.00	0.002	190	3.3.90.36.07.00.00.00	00.03.0172	108073		FOLHA DE PAGAMENTO ESTAGIARIOS	
3376		23/10/19	23/10/19	318,60	0,00	318,60	23/10/2019	0,00	318,60	7986/16	28.846.00	0.002	190	3.3.90.36.07.00.00.00	00.03.0172	108073		FOLHA DE PAGAMENTO ESTAGIARIOS	
3377		23/10/19	23/10/19	318,60	0,00	318,60	23/10/2019	0,00	318,60	7986/16	28.846.00	0.002	190	3.3.90.36.07.00.00.00	00.03.0172	108073		FOLHA DE PAGAMENTO ESTAGIARIOS	
3378		23/10/19	23/10/19	318,60	0,00	318,60	23/10/2019	0,00	318,60	7986/16	28.846.00	0.002	190	3.3.90.36.07.00.00.00	00.03.0172	108073		FOLHA DE PAGAMENTO ESTAGIARIOS	
3379		23/10/19	23/10/19	276,12	0,00	276,12	23/10/2019	0,00	276,12	7986/16	28.846.00	0.002	190	3.3.90.36.07.00.00.00	00.03.0172	108073		FOLHA DE PAGAMENTO ESTAGIARIOS	
3380		23/10/19	23/10/19	318,60	0,00	318,60	23/10/2019	0,00	318,60	7986/16	28.846.00	0.002	190	3.3.90.36.07.00.00.00	00.03.0172	108073		FOLHA DE PAGAMENTO ESTAGIARIOS	

SANTA CATARINA
PREFEITURA MUNICIPAL DE IMBITUBA

Relação de Restos Pagos (Geral)

Administração Direta, Indireta e Fundacional

Período de 01/01/2019 até 31/12/2019

Restos	Processo	Data Emis.	Data Vencto.	Vlr. Restos	Anulado	Saldo	Data Pagto	Descontos	Liq. Pago	Empenho/Ano	Funcional	Pro/At.	Dot.	Elem.	Recurso	Conta	Cheque	Credor/Contrato de Dívida
Entidade: 1 - PREFEITURA MUNICIPAL DE IMBITUBA																		
3381		23/10/19	23/10/19	4.404,28	0,00	4.404,28	23/10/2019	0,00	4.404,28	1469/17	28.846.00	0.002	102	3.3.90.36.07.00.00.00	00.01.0000	108073		FOLHA DE PAGAMENTO ESTAGIARIOS
3382		23/10/19	23/10/19	44,00	0,00	44,00	23/10/2019	0,00	44,00	2996/18	12.361.00	2.006	30	3.3.90.36.07.00.00.00	00.01.0001	108073		FOLHA DE PAGAMENTO ESTAGIARIOS
3383		23/10/19	23/10/19	637,20	0,00	637,20	23/10/2019	0,00	637,20	7986/16	28.846.00	0.002	190	3.3.90.36.07.00.00.00	00.03.0172	108073		FOLHA DE PAGAMENTO ESTAGIARIOS
Total do Dia:				6.954,60	0,00	6.954,60		0,00	6.954,60									
3384	27172/2	05/11/19	05/11/19	12.134,72	0,00	12.134,72	05/11/2019	0,00	12.134,72	3502/16	15.451.00	1.010	71	4.4.90.51.99.00.00.00	00.01.0354	110301		CASTELO ENGENHARIA LTDA
3385	27172/2	05/11/19	05/11/19	530,89	0,00	530,89	05/11/2019	0,00	530,89	3501/16	15.451.00	1.010	69	4.4.90.51.99.00.00.00	00.01.0000	110301		CASTELO ENGENHARIA LTDA
Total do Dia:				12.665,61	0,00	12.665,61		0,00	12.665,61									
3386		20/11/19	20/11/19	149,25	0,00	149,25	20/11/2019	149,25	0,00	5577/18	23.695.00	2.081	174	3.3.90.39.99.00.00.00	00.01.0000			LPLF TREINAMENTO E CAPACITACAO LTDA
3387	21028/2	20/11/19	20/11/19	2.835,75	0,00	2.835,75	21/11/2019	0,00	2.835,75	5577/18	23.695.00	2.081	174	3.3.90.39.99.00.00.00	00.01.0000	103717		LPLF TREINAMENTO E CAPACITACAO LTDA
Total do Dia:				2.985,00	0,00	2.985,00		149,25	2.835,75									
3388	2033/20	26/11/19	26/11/19	4.678,70	0,00	4.678,70	27/11/2019	0,00	4.678,70	5517/18	12.365.00	1.007	28	4.4.90.51.99.00.00.00	00.01.0388	103790		SAVE ENGENHARIA E SOLUCOES EM CONSTRUCOES EIRELI
Total do Dia:				4.678,70	0,00	4.678,70		0,00	4.678,70									
3389		05/12/19	05/12/19	980,48	0,00	980,48	05/12/2019	980,48	0,00	5144/18	15.451.00	1.011	94	4.4.90.51.99.00.00.00	00.01.0354			ITAPIRUBA INDUSTRIA E COMERCIO DE ARTEFATOS DE CIM
3390	15417/2	05/12/19	05/12/19	14,40	0,00	14,40	06/12/2019	0,00	14,40	5145/18	15.451.00	1.011	92	4.4.90.51.99.00.00.00	00.01.0000	114313		ITAPIRUBA INDUSTRIA E COMERCIO DE ARTEFATOS DE CIM
3391	15417/2	05/12/19	05/12/19	11.353,85	0,00	11.353,85	06/12/2019	0,00	11.353,85	5144/18	15.451.00	1.011	94	4.4.90.51.99.00.00.00	00.01.0354	114313		ITAPIRUBA INDUSTRIA E COMERCIO DE ARTEFATOS DE CIM
Total do Dia:				12.348,73	0,00	12.348,73		980,48	11.368,25									
3392		20/12/19	20/12/19	4.571,90	0,00	4.571,90	20/12/2019	4.571,90	0,00	7629/17	20.608.00	1.210	160	4.4.90.51.99.00.00.00	00.01.0354			ITAPIRUBA INDUSTRIA E COMERCIO DE ARTEFATOS DE CIM
Total do Dia:				4.571,90	0,00	4.571,90		4.571,90	0,00									
3395		31/12/19	31/12/19	5.537,71	0,00	5.537,71	31/12/2019	0,00	5.537,71	2088/15	25.752.00	2.015	96	3.3.90.39.99.00.00.00	00.01.0017	103775		CELESC DISTRIBUICAO S.A.
3396		31/12/19	31/12/19	7.501,86	0,00	7.501,86	31/12/2019	0,00	7.501,86	778/16	25.752.00	2.015	82	3.3.90.39.99.00.00.00	00.01.0017	103775		CELESC DISTRIBUICAO S.A.
3397		31/12/19	31/12/19	10.586,43	0,00	10.586,43	31/12/2019	0,00	10.586,43	2657/16	25.752.00	2.015	82	3.3.90.39.99.00.00.00	00.01.0017	103775		CELESC DISTRIBUICAO S.A.
3398		31/12/19	31/12/19	35.000,00	0,00	35.000,00	31/12/2019	0,00	35.000,00	950/17	25.752.00	2.015	98	3.3.90.39.99.00.00.00	00.01.0017	103775		CELESC DISTRIBUICAO S.A.
3399		31/12/19	31/12/19	450,95	0,00	450,95	31/12/2019	0,00	450,95	1811/13	25.752.00	2.015	87	3.3.90.39.99.00.00.00	00.01.0017	103775		CELESC DISTRIBUICAO S.A.
3400		31/12/19	31/12/19	9.580,34	0,00	9.580,34	31/12/2019	0,00	9.580,34	778/16	25.752.00	2.015	82	3.3.90.39.99.00.00.00	00.01.0017	103775		CELESC DISTRIBUICAO S.A.
3401		31/12/19	31/12/19	9.413,57	0,00	9.413,57	31/12/2019	0,00	9.413,57	778/16	25.752.00	2.015	82	3.3.90.39.99.00.00.00	00.01.0017	103775		CELESC DISTRIBUICAO S.A.
3402		31/12/19	31/12/19	10.273,25	0,00	10.273,25	31/12/2019	0,00	10.273,25	778/16	25.752.00	2.015	82	3.3.90.39.99.00.00.00	00.01.0017	103775		CELESC DISTRIBUICAO S.A.
3403		31/12/19	31/12/19	85.722,29	0,00	85.722,29	31/12/2019	0,00	85.722,29	19/18	15.452.00	2.032	106	3.3.90.39.43.00.00.00	00.01.0017	103775		CELESC DISTRIBUICAO S.A.

SANTA CATARINA
PREFEITURA MUNICIPAL DE IMBITUBA

Relação de Restos Pagos (Geral)

Administração Direta, Indireta e Fundacional

Período de 01/01/2019 até 31/12/2019

Restos	Processo	Data Emis.	Data Venc.	Vlr. Restos	Anulado	Saldo	Data Pagto	Descontos	Liq. Pago	Empenho/Ano	Funcional	Pro/At.	Dot.	Elem.	Recurso	Conta	Cheque	Credor/Contrato de Dívida
Entidade: 1 - PREFEITURA MUNICIPAL DE IMBITUBA																		
3404		31/12/19	31/12/19	62.329,50	0,00	62.329,50	31/12/2019	0,00	62.329,50	538/13	25.752.00	2.015	87	3.3.90.39.43.00.00.00	00.01.0017	103775		CELESC DISTRIBUICAO S.A.
3405		31/12/19	31/12/19	8.240,00	0,00	8.240,00	31/12/2019	0,00	8.240,00	949/17	25.752.00	2.015	98	3.3.90.39.43.00.00.00	00.01.0017	103775		CELESC DISTRIBUICAO S.A.
3412		31/12/19	31/12/19	3.953,98	0,00	3.953,98	31/12/2019	0,00	3.953,98	919/17	12.361.00	2.006	27	3.3.90.39.58.00.00.00	00.01.0001	103695		OI S.A.
3413		31/12/19	31/12/19	9.882,12	0,00	9.882,12	31/12/2019	0,00	9.882,12	5694/17	12.361.00	2.006	27	3.3.90.39.43.00.00.00	00.01.0001	103695		CELESC DISTRIBUICAO S.A.
3414		31/12/19	31/12/19	1.071,70	0,00	1.071,70	31/12/2019	0,00	1.071,70	6043/16	04.122.00	2.003	7	3.3.90.39.43.00.00.00	00.01.0000	103695		CELESC DISTRIBUICAO S.A.
Total do Dia:				259.543,70	0,00	259.543,70		0,00	259.543,70									
Total da Entidade:				5.255.906,97	0,00	5.255.906,97		78.040,25	5.177.866,72									
Entidade: 7 - FUNDO MUN. REEQUIPAMENTO DO CORPO BOMBEIRO																		
3		08/01/19	08/01/19	1.375,00	0,00	1.375,00	08/01/2019	0,00	1.375,00	146/18	06.182.00	2.072	4	3.3.90.30.27.00.00.00	00.03.0000	53623		CAMILO CECHETTO ANDERSEN
4		08/01/19	08/01/19	290,83	0,00	290,83	08/01/2019	0,00	290,83	149/18	06.182.00	2.072	4	3.3.90.39.43.00.00.00	00.03.0000	53623		CELESC DISTRIBUIÇÃO SA
5		08/01/19	08/01/19	615,00	0,00	615,00	08/01/2019	0,00	615,00	148/18	06.182.00	2.072	4	3.3.90.14.14.00.00.00	00.03.0000	53623		FERNANDO TEIXEIRA TÁRTARI
6		08/01/19	08/01/19	615,00	0,00	615,00	08/01/2019	0,00	615,00	145/18	06.182.00	2.072	4	3.3.90.14.14.00.00.00	00.03.0000	53623		CELIANO DA SILVEIRA
7		08/01/19	08/01/19	840,00	0,00	840,00	08/01/2019	0,00	840,00	144/18	06.182.00	2.072	4	3.3.90.14.14.00.00.00	00.03.0000	53623		GUILHERME VERISSIMO DA SERRA COSTA
8		08/01/19	08/01/19	615,00	0,00	615,00	08/01/2019	0,00	615,00	143/18	06.182.00	2.072	4	3.3.90.14.14.00.00.00	00.03.0000	53623		ROBSON MARTINS FERNANDES
9		08/01/19	08/01/19	615,00	0,00	615,00	08/01/2019	0,00	615,00	142/18	06.182.00	2.072	4	3.3.90.14.14.00.00.00	00.03.0000	53623		FERNANDO SILVANO DE CARVALHO
10		08/01/19	08/01/19	615,00	0,00	615,00	08/01/2019	0,00	615,00	141/18	06.182.00	2.072	4	3.3.90.14.14.00.00.00	00.03.0000	53623		THIAGO DAS NEVES NOBRE
11		08/01/19	08/01/19	2.420,60	0,00	2.420,60	08/01/2019	0,00	2.420,60	135/18	06.182.00	2.072	4	3.3.90.39.17.00.00.00	00.03.0000	53623		SAFETY WORLD BRASIL EIRELI
12		08/01/19	08/01/19	420,00	0,00	420,00	08/01/2019	0,00	420,00	136/18	06.182.00	2.072	4	3.3.90.30.26.00.00.00	00.03.0000	53623		SAFETY WORLD BRASIL EIRELI
13		08/01/19	08/01/19	440,00	0,00	440,00	08/01/2019	0,00	440,00	138/18	06.182.00	2.072	4	3.3.90.30.03.00.00.00	00.03.0000	53623		SAFETY WORLD BRASIL EIRELI
14		08/01/19	08/01/19	700,00	0,00	700,00	08/01/2019	0,00	700,00	137/18	06.182.00	2.072	4	3.3.90.30.25.00.00.00	00.03.0000	53623		SAFETY WORLD BRASIL EIRELI
15		08/01/19	08/01/19	352,80	0,00	352,80	08/01/2019	0,00	352,80	143/17	06.182.00	2.086	2	3.3.90.39.17.00.00.00	00.01.0000	53623		SAFETY WORLD BRASIL EIRELI
16		08/01/19	17/01/19	10.000,00	0,00	10.000,00	17/01/2019	0,00	10.000,00	139/18	06.182.00	2.072	4	3.3.90.30.28.00.00.00	00.03.0000	53623		FLUTSPUMA ESPUMAS INDUSTRIAIS LTDA
17		08/01/19	16/01/19	2.901,60	0,00	2.901,60	16/01/2019	0,00	2.901,60	140/18	06.182.00	2.072	4	3.3.90.30.44.00.00.00	00.03.0000	53623		DINEIA DARCI CORREIA CORREIA 81657846920
Total do Dia:				22.815,83	0,00	22.815,83		0,00	22.815,83									
18		06/02/19	06/02/19	680,00	0,00	680,00	06/02/2019	0,00	680,00	147/18	06.182.00	2.072	4	3.3.90.30.99.00.00.00	00.03.0000	53623		ARP RESGATE COMERCIO DE EQUIPAMENTOS MEDICOS E DE
Total do Dia:				680,00	0,00	680,00		0,00	680,00									
19		13/02/19	13/02/19	1.190,00	0,00	1.190,00	13/02/2019	0,00	1.190,00	55/18	06.182.00	2.072	3	4.4.90.52.12.00.00.00	00.01.0000	53623		TECNOLAR LTDA - ME



SANTA CATARINA
PREFEITURA MUNICIPAL DE IMBITUBA

Relação de Restos Pagos (Geral)

Administração Direta, Indireta e Fundacional

Período de 01/01/2019 até 31/12/2019

Restos	Processo	Data Emis.	Data Vencto.	Vlr. Restos	Anulado	Saldo	Data Pagto	Descontos	Liq. Pago	Empenho/Ano	Funcional	Pro/At.	Dot.	Elem.	Recurso	Conta	Cheque	Credor/Contrato de Dívida
Entidade: 7 - FUNDO MUN. REEQUIPAMENTO DO CORPO BOMBEIRO																		
20		13/02/19	04/02/19	10.296,81	0,00	10.296,81	19/02/2019	0,00	10.296,81	103/18	06.182.00	2.072	2	3.3.90.30.01.00.00.00	00.01.0000	53623		POSTO OFICINAS LTDA
Total do Dia:				11.486,81	0,00	11.486,81		0,00	11.486,81									
Total da Entidade:				34.982,64	0,00	34.982,64		0,00	34.982,64									
Entidade: 12 - FUNDO MUNICIPAL DE ASSISTENCIA SOCIAL DE IMBITUBA																		
56		04/01/19	04/01/19	412,74	0,00	412,74	04/01/2019	0,00	412,74	1155/18	08.244.00	2.062	34	3.3.90.39.99.00.00.00	00.03.0160	66157		ANGIGU EMPRESA DE TRANSPORTE DE PASS. E LOC. VEICU
57		04/01/19	04/01/19	636,82	0,00	636,82	04/01/2019	0,00	636,82	1214/18	08.243.00	2.058	13	3.3.90.36.32.00.00.00	00.01.0000	64071		MARIA DE FATIMA COSTA GALINDRO
58		04/01/19	04/01/19	319,99	0,00	319,99	04/01/2019	0,00	319,99	1096/18	08.244.00	2.061	32	3.3.90.39.64.00.00.00	00.03.0789	66161		OI S.A.
59		04/01/19	04/01/19	1.487,39	0,00	1.487,39	04/01/2019	0,00	1.487,39	5/18	08.244.00	2.055	6	3.3.90.39.43.00.00.00	00.01.0000	64071		CELESC DISTRIBUIÇÃO S.A
			04/01/19								08.244.00	2.055			00.01.0000	64071		
			04/01/19								08.244.00	2.055			00.01.0000	64071		
60		04/01/19	04/01/19	304,42	0,00	304,42	04/01/2019	0,00	304,42	961/18	08.244.00	2.062	33	3.3.90.39.43.00.00.00	00.03.0782	66157		CELESC DISTRIBUIÇÃO S.A
			04/01/19								08.244.00	2.062			00.03.0782	66157		
			04/01/19								08.244.00	2.062			00.03.0782	66157		
61		04/01/19	04/01/19	511,99	0,00	511,99	04/01/2019	0,00	511,99	2/18	08.244.00	2.055	6	3.3.90.39.64.00.00.00	00.01.0000	64071		OI S.A.
			04/01/19								08.244.00	2.055			00.01.0000	64071		
62		04/01/19	04/01/19	244,87	0,00	244,87	04/01/2019	0,00	244,87	1167/18	08.244.00	2.057	31	3.3.90.30.22.00.00.00	00.03.0385	66156		NAFI COMÉRCIO ATACADISTA LTDA - ME
63		04/01/19	04/01/19	248,51	0,00	248,51	04/01/2019	0,00	248,51	1166/18	08.244.00	2.057	31	3.3.90.30.07.00.00.00	00.03.0385	66156		NAFI COMÉRCIO ATACADISTA LTDA - ME
64		04/01/19	04/01/19	2.665,20	0,00	2.665,20	04/01/2019	0,00	2.665,20	1181/18	08.244.00	2.060	17	3.3.90.30.07.00.00.00	00.01.0000	64071		ELO COMERCIO E SERVICOS EIRELI
65		04/01/19	04/01/19	1.171,20	0,00	1.171,20	04/01/2019	0,00	1.171,20	1176/18	08.244.00	2.062	34	3.3.90.30.07.00.00.00	00.03.0160	66157		NAFI COMÉRCIO ATACADISTA LTDA - ME
66		04/01/19	04/01/19	769,90	0,00	769,90	04/01/2019	0,00	769,90	1177/18	08.244.00	2.062	34	3.3.90.30.22.00.00.00	00.03.0160	66157		NAFI COMÉRCIO ATACADISTA LTDA - ME
252		04/01/19	04/01/19	45.031,24	0,00	45.031,24	04/01/2019	0,00	45.031,24	616/18	08.244.00	1.034	1	4.4.90.51.99.00.00.00	00.01.0354	68628		ITAPIRUBÁ COMERCIO DE MATERIAIS DE CONSTRUÇÃO LTDA
253		04/01/19	04/01/19	52,01	0,00	52,01	04/01/2019	0,00	52,01	617/18	08.244.00	1.034	2	4.4.90.51.99.00.00.00	00.01.0000	68628		ITAPIRUBÁ COMERCIO DE MATERIAIS DE CONSTRUÇÃO LTDA
Total do Dia:				53.856,28	0,00	53.856,28		0,00	53.856,28									
67		10/01/19	10/01/19	344,28	0,00	344,28	10/01/2019	0,00	344,28	2/18	08.244.00	2.055	6	3.3.90.39.64.00.00.00	00.01.0000	64071		OI S.A.
68		10/01/19	10/01/19	560,35	0,00	560,35	10/01/2019	0,00	560,35	2/18	08.244.00	2.055	6	3.3.90.39.64.00.00.00	00.01.0000	64071		OI S.A.
69		10/01/19	10/01/19	659,75	0,00	659,75	10/01/2019	0,00	659,75	548/18	08.244.00	2.057	31	3.3.90.39.64.00.00.00	00.03.0385	66156		OI S.A.
70		10/01/19	10/01/19	214,14	0,00	214,14	10/01/2019	0,00	214,14	670/18	08.244.00	2.061	32	3.3.90.39.64.00.00.00	00.03.0789	66161		OI S.A.
71		10/01/19	10/01/19	518,56	0,00	518,56	10/01/2019	0,00	518,56	672/18	08.244.00	2.062	34	3.3.90.39.64.00.00.00	00.03.0160	66157		OI S.A.
72		10/01/19	10/01/19	488,00	0,00	488,00	10/01/2019	0,00	488,00	1094/18	08.244.00	2.062	33	3.3.90.39.41.00.00.00	00.03.0782	66157		MERCADO ESPINDOLA LTDA
73		10/01/19	10/01/19	536,48	0,00	536,48	10/01/2019	0,00	536,48	1161/18	08.244.00	2.061	32	3.3.90.30.07.00.00.00	00.03.0789	66161		MERCADO ESPINDOLA LTDA
Total do Dia:				3.321,56	0,00	3.321,56		0,00	3.321,56									

SANTA CATARINA
PREFEITURA MUNICIPAL DE IMBITUBA

Relação de Restos Pagos (Geral)

Administração Direta, Indireta e Fundacional

Período de 01/01/2019 até 31/12/2019

Restos	Processo	Data Emis.	Data Venc.	Vlr. Restos	Anulado	Saldo	Data Pagto	Descontos	Liq. Pago	Empenho/Ano	Funcional	Pro/At.	Dot.	Elem.	Recurso	Conta	Cheque	Credor/Contrato de Dívida
Entidade: 12 - FUNDO MUNICIPAL DE ASSISTENCIA SOCIAL DE IMBITUBA																		
128	2884/20	25/01/19	25/01/19	2.160,00	0,00	2.160,00	25/01/2019	0,00	2.160,00	1003/18	08.244.00	2.061	32	3.3.90.39.99.00.00.00	00.03.0789	66161		FERNANDO ZONTA
130	5703/20	25/01/19	25/01/19	640,00	0,00	640,00	25/01/2019	0,00	640,00	1179/18	08.244.00	2.062	34	3.3.90.30.07.00.00.00	00.03.0160	66157		NAFI COMÉRCIO ATACADISTA LTDA - ME
Total do Dia:				2.800,00	0,00	2.800,00		0,00	2.800,00									
131		31/01/19	31/01/19	387,25	0,00	387,25	31/01/2019	0,00	387,25	677/18	08.244.00	2.061	32	3.3.90.39.43.00.00.00	00.03.0789	66161		CELESC DISTRIBUIÇÃO S.A
274		31/01/19	31/01/19	35.096,43	0,00	35.096,43	31/01/2019	0,00	35.096,43	1243/18	08.244.00	2.055	5	3.1.90.13.02.00.00.00	00.01.0000	64042		INSS
Total do Dia:				35.483,68	0,00	35.483,68		0,00	35.483,68									
132		01/02/19	01/02/19	178,15	0,00	178,15	01/02/2019	0,00	178,15	1203/18	08.244.00	2.062	34	3.3.90.30.07.00.00.00	00.03.0160	66157		SEBOLD COM. ATACADO DE PROD.,ALIMENTOS E EQUIPAMEN
133		01/02/19	01/02/19	171,72	0,00	171,72	01/02/2019	0,00	171,72	1204/18	08.244.00	2.062	34	3.3.90.30.22.00.00.00	00.03.0160	66157		SEBOLD COM. ATACADO DE PROD.,ALIMENTOS E EQUIPAMEN
134		01/02/19	01/02/19	363,78	0,00	363,78	01/02/2019	0,00	363,78	1178/18	08.244.00	2.062	34	3.3.90.30.07.00.00.00	00.03.0160	66157		MERCADO ESPINDOLA LTDA
Total do Dia:				713,65	0,00	713,65		0,00	713,65									
135	5749/20	04/02/19	04/02/19	447,70	0,00	447,70	04/02/2019	0,00	447,70	1207/18	08.244.00	2.062	34	3.3.90.30.07.00.00.00	00.03.0160	66157		MERCADO FAMA LTDA
136	5749/20	04/02/19	04/02/19	495,00	0,00	495,00	04/02/2019	0,00	495,00	1208/18	08.244.00	2.062	34	3.3.90.30.22.00.00.00	00.03.0160	66157		MERCADO FAMA LTDA
137	5749/20	04/02/19	04/02/19	860,00	0,00	860,00	04/02/2019	0,00	860,00	1211/18	08.244.00	2.062	34	3.3.90.30.04.00.00.00	00.03.0160	66157		MERCADO FAMA LTDA
138		04/02/19	04/02/19	13,89	0,00	13,89	04/02/2019	0,00	13,89	1209/18	08.244.00	2.062	34	3.3.90.30.22.00.00.00	00.03.0160	66157		ARTEDANIO SILVA VIEIRA - EPP
139		04/02/19	04/02/19	88,50	0,00	88,50	04/02/2019	0,00	88,50	1210/18	08.244.00	2.062	34	3.3.90.30.07.00.00.00	00.03.0160	66157		ARTEDANIO SILVA VIEIRA - EPP
140	5743/20	04/02/19	04/02/19	440,60	0,00	440,60	04/02/2019	0,00	440,60	1212/18	08.244.00	2.062	34	3.3.90.30.22.00.00.00	00.03.0160	66157		PKB PRODUTOS QUIMICOS LTDA
141	5734/20	04/02/19	04/02/19	714,10	0,00	714,10	04/02/2019	0,00	714,10	1205/18	08.244.00	2.062	34	3.3.90.30.07.00.00.00	00.03.0160	66157		ELO COMERCIO E SERVICOS EIRELI
142	5734/20	04/02/19	04/02/19	655,60	0,00	655,60	04/02/2019	0,00	655,60	1206/18	08.244.00	2.062	34	3.3.90.30.22.00.00.00	00.03.0160	66157		ELO COMERCIO E SERVICOS EIRELI
143	5183/20	04/02/19	04/02/19	74,33	0,00	74,33	04/02/2019	0,00	74,33	1215/18	08.244.00	2.057	31	3.3.90.30.22.00.00.00	00.03.0385	66156		ARTEDANIO SILVA VIEIRA - EPP
144	5183/20	04/02/19	04/02/19	266,00	0,00	266,00	04/02/2019	0,00	266,00	1163/18	08.244.00	2.057	31	3.3.90.30.26.00.00.00	00.03.0385	66156		ARTEDANIO SILVA VIEIRA - EPP
145	5312/20	04/02/19	04/02/19	308,53	0,00	308,53	04/02/2019	0,00	308,53	1165/18	08.244.00	2.057	31	3.3.90.30.07.00.00.00	00.03.0385	66156		MERCADO FAMA LTDA
146	5202/20	04/02/19	04/02/19	150,14	0,00	150,14	04/02/2019	0,00	150,14	1168/18	08.244.00	2.057	31	3.3.90.30.07.00.00.00	00.03.0385	66156		MERCADO FAMA LTDA
147	5202/20	04/02/19	04/02/19	788,20	0,00	788,20	04/02/2019	0,00	788,20	1169/18	08.244.00	2.057	31	3.3.90.30.22.00.00.00	00.03.0385	66156		MERCADO FAMA LTDA
148	5260/20	04/02/19	04/02/19	261,08	0,00	261,08	04/02/2019	0,00	261,08	1172/18	08.244.00	2.057	37	3.3.90.30.07.00.00.00	00.03.0823	66156		MERCADO FAMA LTDA
149	5187/20	04/02/19	04/02/19	36,75	0,00	36,75	04/02/2019	0,00	36,75	1171/18	08.244.00	2.057	31	3.3.90.30.21.00.00.00	00.03.0385	66156		ELO COMERCIO E SERVICOS EIRELI
150	5671/20	04/02/19	04/02/19	500,00	0,00	500,00	04/02/2019	0,00	500,00	1216/18	08.244.00	2.062	20	3.3.90.30.22.00.00.00	00.01.0000	64071		ALTERMED MATERIAL MÉDICO HOSPITALAR LTDA
Total do Dia:				6.100,42	0,00	6.100,42		0,00	6.100,42									
151	5118/20	05/02/19	05/02/19	2.904,50	0,00	2.904,50	05/02/2019	0,00	2.904,50	1174/18	08.244.00	2.062	34	3.3.90.30.23.00.00.00	00.03.0160	66157		LIVRARIA E PAPELARIA FIGUEIREDO LTDA ME



SANTA CATARINA
PREFEITURA MUNICIPAL DE IMBITUBA

Relação de Restos Pagos (Geral)

Administração Direta, Indireta e Fundacional

Período de 01/01/2019 até 31/12/2019

Restos	Processo	Data Emis.	Data Vencto.	Vlr. Restos	Anulado	Saldo	Data Pagto	Descontos	Liq. Pago	Empenho/Ano	Funcional	Pro/At.	Dot.	Elem.	Recurso	Conta	Cheque	Credor/Contrato de Dívida
Entidade: 12 - FUNDO MUNICIPAL DE ASSISTENCIA SOCIAL DE IMBITUBA																		
152	5118/20	05/02/19	05/02/19	302,80	0,00	302,80	05/02/2019	0,00	302,80	1175/18	08.244.00	2.062	34	3.3.90.30.23.00.00.00	00.03.0160	66157		LIVRARIA E PAPELARIA FIGUEIREDO LTDA ME
Total do Dia:				3.207,30	0,00	3.207,30		0,00	3.207,30									
54	5721/20	11/02/19	11/02/19	59,80	0,00	59,80	11/02/2019	0,00	59,80	1176/18	08.244.00	2.062	34	3.3.90.30.07.00.00.00	00.03.0160	66157		NAFI COMÉRCIO ATACADISTA LTDA - ME
55	5115/20	11/02/19	11/02/19	2.484,00	0,00	2.484,00	11/02/2019	0,00	2.484,00	1185/18	08.244.00	2.062	34	3.3.90.30.23.00.00.00	00.03.0160	66157		COMERCIAL PREÇO BOM Z&C
153	5745/20	11/02/19	11/02/19	425,70	0,00	425,70	11/02/2019	0,00	425,70	1213/18	08.244.00	2.062	34	3.3.90.30.21.00.00.00	00.03.0160	66157		RM PAPELARIA LTDA
Total do Dia:				2.969,50	0,00	2.969,50		0,00	2.969,50									
154	888/20	15/02/19	15/02/19	1.600,00	0,00	1.600,00	15/02/2019	0,00	1.600,00	549/18	08.244.00	2.062	33	3.3.90.36.15.00.00.00	00.03.0782	66157		PAULO LUIZ CORREA
Total do Dia:				1.600,00	0,00	1.600,00		0,00	1.600,00									
239		18/02/19	18/02/19	1.153,50	0,00	1.153,50	18/02/2019	0,00	1.153,50	859/18	08.244.00	2.057	40	4.4.90.52.42.00.00.00	00.03.0785	64107		PAULINEIA LOTTERMANN REIS
Total do Dia:				1.153,50	0,00	1.153,50		0,00	1.153,50									
156	5671/20	19/02/19	19/02/19	166,40	0,00	166,40	19/02/2019	0,00	166,40	1216/18	08.244.00	2.062	20	3.3.90.30.22.00.00.00	00.01.0000	64071		ALTERMED MATERIAL MÉDICO HOSPITALAR LTDA
Total do Dia:				166,40	0,00	166,40		0,00	166,40									
157	5316/20	21/02/19	21/02/19	369,30	0,00	369,30	21/02/2019	0,00	369,30	1170/18	08.244.00	2.057	31	3.3.90.30.07.00.00.00	00.03.0385	66156		MERCADO FAMA LTDA
Total do Dia:				369,30	0,00	369,30		0,00	369,30									
129		28/02/19	28/02/19	10.032,56	0,00	10.032,56	28/02/2019	10.032,56	0,00	616/18	08.244.00	1.034	1	4.4.90.51.99.00.00.00	00.01.0354			ITAPIRUBÁ COMERCIO DE MATERIAIS DE CONSTRUÇÃO LTDA
158	3157/20	28/02/19	28/02/19	566,68	0,00	566,68	28/02/2019	0,00	566,68	1095/18	08.244.00	2.060	17	3.3.90.33.01.00.00.00	00.01.0000	64071		PODER AGENCIA DE VIAGENS LTDA
Total do Dia:				10.599,24	0,00	10.599,24		10.032,56	566,68									
254		01/03/19	01/03/19	117.310,45	0,00	117.310,45	01/03/2019	0,00	117.310,45	616/18	08.244.00	1.034	1	4.4.90.51.99.00.00.00	00.01.0354	68628		ITAPIRUBÁ COMERCIO DE MATERIAIS DE CONSTRUÇÃO LTDA
255		01/03/19	01/03/19	135,54	0,00	135,54	01/03/2019	0,00	135,54	617/18	08.244.00	1.034	2	4.4.90.51.99.00.00.00	00.01.0000	68628		ITAPIRUBÁ COMERCIO DE MATERIAIS DE CONSTRUÇÃO LTDA
Total do Dia:				117.445,99	0,00	117.445,99		0,00	117.445,99									
159		08/03/19	08/03/19	450,50	0,00	450,50	08/03/2019	0,00	450,50	1156/18	08.244.00	2.062	33	3.3.90.30.01.00.00.00	00.03.0782	66157		SIM REDE DE POSTOS LTDA
160		08/03/19	08/03/19	509,64	0,00	509,64	08/03/2019	0,00	509,64	1158/18	08.244.00	2.055	6	3.3.90.30.01.00.00.00	00.01.0000	64071		SIM REDE DE POSTOS LTDA
161		08/03/19	08/03/19	626,76	0,00	626,76	08/03/2019	0,00	626,76	1160/18	08.244.00	2.064	36	3.3.90.30.01.00.00.00	00.03.0304	66158		SIM REDE DE POSTOS LTDA
240		08/03/19	08/03/19	192,10	0,00	192,10	09/03/2019	0,00	192,10	1097/18	08.244.00	2.057	31	3.3.90.30.01.00.00.00	00.03.0385	66156		SIM REDE DE POSTOS LTDA
241		08/03/19	08/03/19	457,51	0,00	457,51	08/03/2019	0,00	457,51	1102/18	08.244.00	2.062	33	3.3.90.30.01.00.00.00	00.03.0782	66157		SIM REDE DE POSTOS LTDA
242		08/03/19	08/03/19	467,05	0,00	467,05	08/03/2019	0,00	467,05	1100/18	08.244.00	2.057	37	3.3.90.30.01.00.00.00	00.03.0823	66156		SIM REDE DE POSTOS LTDA

SANTA CATARINA
PREFEITURA MUNICIPAL DE IMBITUBA

Relação de Restos Pagos (Geral)
 Administração Direta, Indireta e Fundacional

Período de 01/01/2019 até 31/12/2019

Restos	Processo	Data Emis.	Data Vencto.	Vlr. Restos	Anulado	Saldo	Data Pagto	Descontos	Liq. Pago	Empenho/Ano	Funcional	Pro/At.	Dot.	Elem.	Recurso	Conta	Cheque	Credor/Contrato de Dívida
Entidade: 12 - FUNDO MUNICIPAL DE ASSISTENCIA SOCIAL DE IMBITUBA																		
243		08/03/19	08/03/19	259,59	0,00	259,59	08/03/2019	0,00	259,59	1101/18	08.244.00	2.055	6	3.3.90.30.01.00.00.00	00.01.0000	64071		SIM REDE DE POSTOS LTDA
	Total do Dia:			2.963,15	0,00	2.963,15		0,00	2.963,15									
244		12/03/19	12/03/19	1.600,00	0,00	1.600,00	12/03/2019	0,00	1.600,00	549/18	08.244.00	2.062	33	3.3.90.36.15.00.00.00	00.03.0782	66157		PAULO LUIZ CORREA
	Total do Dia:			1.600,00	0,00	1.600,00		0,00	1.600,00									
245		14/03/19	14/03/19	3.520,00	0,00	3.520,00	14/03/2019	0,00	3.520,00	859/18	08.244.00	2.057	40	4.4.90.52.42.00.00.00	00.03.0785	64107		PAULINEIA LOTTERMANN REIS
	Total do Dia:			3.520,00	0,00	3.520,00		0,00	3.520,00									
246		18/03/19	18/03/19	648,00	0,00	648,00	18/03/2019	0,00	648,00	1000/18	08.244.00	2.055	6	3.3.90.39.59.00.00.00	00.01.0000	64071		LUIS JOSE ESPEZIM PEREIRA 78147166915
	Total do Dia:			648,00	0,00	648,00		0,00	648,00									
247		21/03/19	21/03/19	12,50	0,00	12,50	21/03/2019	0,00	12,50	1162/18	08.244.00	2.057	31	3.3.90.39.63.00.00.00	00.03.0385	66156		MARIANE MARIA DUARTE ASSIS 08808451984
248		21/03/19	21/03/19	120,70	0,00	120,70	21/03/2019	0,00	120,70	1103/18	08.244.00	2.064	36	3.3.90.30.16.00.00.00	00.03.0304	66158		MARIANE MARIA DUARTE ASSIS 08808451984
	Total do Dia:			133,20	0,00	133,20		0,00	133,20									
249		28/03/19	28/03/19	1.600,00	0,00	1.600,00	28/03/2019	0,00	1.600,00	549/18	08.244.00	2.062	33	3.3.90.36.15.00.00.00	00.03.0782	66157		PAULO LUIZ CORREA
	Total do Dia:			1.600,00	0,00	1.600,00		0,00	1.600,00									
250		17/04/19	17/04/19	3.307,83	0,00	3.307,83	17/04/2019	3.307,83	0,00	616/18	08.244.00	1.034	1	4.4.90.51.99.00.00.00	00.01.0354			ITAPIRUBÁ COMERCIO DE MATERIAIS DE CONSTRUÇÃO LTDA
	Total do Dia:			3.307,83	0,00	3.307,83		3.307,83	0,00									
251		20/05/19	20/05/19	38.308,38	0,00	38.308,38	20/05/2019	0,00	38.308,38	616/18	08.244.00	1.034	1	4.4.90.51.99.00.00.00	00.01.0354	68628		ITAPIRUBÁ COMERCIO DE MATERIAIS DE CONSTRUÇÃO LTDA
270		20/05/19	20/05/19	44,29	0,00	44,29	20/05/2019	0,00	44,29	617/18	08.244.00	1.034	2	4.4.90.51.99.00.00.00	00.01.0000	68628		ITAPIRUBÁ COMERCIO DE MATERIAIS DE CONSTRUÇÃO LTDA
	Total do Dia:			38.352,67	0,00	38.352,67		0,00	38.352,67									
256		23/05/19	23/05/19	580,31	0,00	580,31	23/05/2019	0,00	580,31	1099/18	08.244.00	2.064	36	3.3.90.30.01.00.00.00	00.03.0304	66158		SIM REDE DE POSTOS LTDA
257		23/05/19	23/05/19	685,37	0,00	685,37	23/05/2019	0,00	685,37	1192/18	08.244.00	2.064	36	3.3.90.30.01.00.00.00	00.03.0304	66158		SIM REDE DE POSTOS LTDA
258		23/05/19	23/05/19	3.046,30	0,00	3.046,30	23/05/2019	0,00	3.046,30	1125/18	08.244.00	2.055	6	3.3.90.30.01.00.00.00	00.01.0000	64071		SIM REDE DE POSTOS LTDA
259		23/05/19	23/05/19	1.394,45	0,00	1.394,45	23/05/2019	0,00	1.394,45	1068/18	08.244.00	2.055	6	3.3.90.30.01.00.00.00	00.01.0000	64071		SIM REDE DE POSTOS LTDA
260		23/05/19	23/05/19	609,22	0,00	609,22	23/05/2019	0,00	609,22	1194/18	08.244.00	2.055	6	3.3.90.30.01.00.00.00	00.01.0000	64071		SIM REDE DE POSTOS LTDA
261		23/05/19	23/05/19	715,58	0,00	715,58	23/05/2019	0,00	715,58	1157/18	08.244.00	2.057	37	3.3.90.30.01.00.00.00	00.03.0823	70017		SIM REDE DE POSTOS LTDA
262		23/05/19	23/05/19	411,96	0,00	411,96	23/05/2019	0,00	411,96	1193/18	08.244.00	2.057	37	3.3.90.30.01.00.00.00	00.03.0823	70017		SIM REDE DE POSTOS LTDA
	Total do Dia:			7.443,19	0,00	7.443,19		0,00	7.443,19									

SANTA CATARINA
PREFEITURA MUNICIPAL DE IMBITUBA

Relação de Restos Pagos (Geral)
 Administração Direta, Indireta e Fundacional

Período de 01/01/2019 até 31/12/2019

Restos	Processo	Data Emis.	Data Venc.	Vlr. Restos	Anulado	Saldo	Data Pagto	Descontos	Liq. Pago	Empenho/Ano	Funcional	Pro/At.	Dot.	Elem.	Recurso	Conta	Cheque	Credor/Contrato de Dívida	
Entidade: 12 - FUNDO MUNICIPAL DE ASSISTENCIA SOCIAL DE IMBITUBA																			
263		24/05/19	24/05/19	139,13	0,00	139,13	24/05/2019	0,00	139,13	1098/18	08.244.00	2.062	34	3.3.90.30.01.00.00.00	00.03.0160	66157		SIM REDE DE POSTOS LTDA	
264		24/05/19	24/05/19	311,70	0,00	311,70	24/05/2019	0,00	311,70	1159/18	08.244.00	2.062	34	3.3.90.30.01.00.00.00	00.03.0160	66157		SIM REDE DE POSTOS LTDA	
265		24/05/19	24/05/19	310,64	0,00	310,64	24/05/2019	0,00	310,64	1191/18	08.244.00	2.062	34	3.3.90.30.01.00.00.00	00.03.0160	66157		SIM REDE DE POSTOS LTDA	
266		24/05/19	24/05/19	142,50	0,00	142,50	24/05/2019	0,00	142,50	1185/18	08.244.00	2.062	34	3.3.90.30.23.00.00.00	00.03.0160	66157		COMERCIAL PREÇO BOM Z&C	
267		24/05/19	24/05/19	1.949,30	0,00	1.949,30	24/05/2019	0,00	1.949,30	1186/18	08.244.00	2.062	34	3.3.90.30.23.00.00.00	00.03.0160	66157		COMERCIAL PREÇO BOM Z&C	
268		24/05/19	24/05/19	2.215,00	0,00	2.215,00	24/05/2019	0,00	2.215,00	1187/18	08.244.00	2.062	34	3.3.90.30.23.00.00.00	00.03.0160	66157		COMERCIAL PREÇO BOM Z&C	
269		24/05/19	24/05/19	1.103,17	0,00	1.103,17	24/05/2019	0,00	1.103,17	1195/18	08.244.00	2.062	33	3.3.90.30.01.00.00.00	00.03.0782	66157		SIM REDE DE POSTOS LTDA	
		Total do Dia:		6.171,44	0,00	6.171,44		0,00	6.171,44										
271		27/05/19	27/05/19	2.930,85	0,00	2.930,85	27/05/2019	2.930,85	0,00	616/18	08.244.00	1.034	1	4.4.90.51.99.00.00.00	00.01.0354			ITAPIRUBÁ COMERCIO DE MATERIAIS DE CONSTRUÇÃO LTDA	
		Total do Dia:		2.930,85	0,00	2.930,85		2.930,85	0,00										
272		27/06/19	27/06/19	4.288,05	0,00	4.288,05	27/06/2019	0,00	4.288,05	616/18	08.244.00	1.034	1	4.4.90.51.99.00.00.00	00.01.0354	68628		ITAPIRUBÁ COMERCIO DE MATERIAIS DE CONSTRUÇÃO LTDA	
		Total do Dia:		4.288,05	0,00	4.288,05		0,00	4.288,05										
276		11/07/19	11/07/19	2.492,50	0,00	2.492,50	11/07/2019	0,00	2.492,50	1184/18	08.244.00	2.062	34	3.3.90.30.23.00.00.00	00.03.0160	66157		COMERCIAL PREÇO BOM Z&C	
		Total do Dia:		2.492,50	0,00	2.492,50		0,00	2.492,50										
277		25/07/19	25/07/18	738,50	0,00	738,50	25/07/2019	0,00	738,50	1187/18	08.244.00	2.062	34	3.3.90.30.23.00.00.00	00.03.0160	66157		COMERCIAL PREÇO BOM Z&C	
278		25/07/19	25/07/19	305,00	0,00	305,00	25/07/2019	0,00	305,00	1185/18	08.244.00	2.062	34	3.3.90.30.23.00.00.00	00.03.0160	66157		COMERCIAL PREÇO BOM Z&C	
		Total do Dia:		1.043,50	0,00	1.043,50		0,00	1.043,50										
282		01/08/19	01/08/19	485,00	0,00	485,00	01/08/2019	0,00	485,00	1184/18	08.244.00	2.062	34	3.3.90.30.23.00.00.00	00.03.0160	66157		COMERCIAL PREÇO BOM Z&C	
283		01/08/19	01/08/19	981,00	0,00	981,00	01/08/2019	0,00	981,00	1186/18	08.244.00	2.062	34	3.3.90.30.23.00.00.00	00.03.0160	66157		COMERCIAL PREÇO BOM Z&C	
		Total do Dia:		1.466,00	0,00	1.466,00		0,00	1.466,00										
273		08/08/19	08/08/19	39,25	0,00	39,25	08/08/2019	0,00	39,25	617/18	08.244.00	1.034	2	4.4.90.51.99.00.00.00	00.01.0000	68628		ITAPIRUBÁ COMERCIO DE MATERIAIS DE CONSTRUÇÃO LTDA	
275		08/08/19	08/08/18	29.654,44	0,00	29.654,44	08/08/2019	0,00	29.654,44	616/18	08.244.00	1.034	1	4.4.90.51.99.00.00.00	00.01.0354	68628		ITAPIRUBÁ COMERCIO DE MATERIAIS DE CONSTRUÇÃO LTDA	
279		08/08/19	08/08/19	5.294,96	0,00	5.294,96	08/08/2019	5.294,96	0,00	616/18	08.244.00	1.034	1	4.4.90.51.99.00.00.00	00.01.0354			ITAPIRUBÁ COMERCIO DE MATERIAIS DE CONSTRUÇÃO LTDA	
		Total do Dia:		34.988,65	0,00	34.988,65		5.294,96	29.693,69										

SANTA CATARINA
PREFEITURA MUNICIPAL DE IMBITUBA

Relação de Restos Pagos (Geral)

Administração Direta, Indireta e Fundacional

Período de 01/01/2019 até 31/12/2019

Restos	Processo	Data Emis.	Data Vencto.	Vlr. Restos	Anulado	Saldo	Data Pagto	Descontos	Liq. Pago	Empenho/Ano	Funcional	Pro/At.	Dot.	Elem.	Recurso	Conta	Cheque	Credor/Contrato de Dívida
Entidade: 12 - FUNDO MUNICIPAL DE ASSISTENCIA SOCIAL DE IMBITUBA																		
280		15/08/19	15/08/19	61.321,36	0,00	61.321,36	15/08/2019	0,00	61.321,36	616/18	08.244.00	1.034	1	4.4.90.51.99.00.00.00	00.01.0354	68628		ITAPIRUBÁ COMERCIO DE MATERIAIS DE CONSTRUÇÃO LTDA
281		15/08/19	15/08/18	70,90	0,00	70,90	15/08/2019	0,00	70,90	617/18	08.244.00	1.034	2	4.4.90.51.99.00.00.00	00.01.0000	68628		ITAPIRUBÁ COMERCIO DE MATERIAIS DE CONSTRUÇÃO LTDA
Total do Dia:				61.392,26	0,00	61.392,26		0,00	61.392,26									
284		27/09/19	27/09/18	458,62	0,00	458,62	27/09/2019	0,00	458,62	1115/18	08.244.00	2.060	17	3.3.90.33.01.00.00.00	00.01.0000	64071		PODER AGENCIA DE VIAGENS LTDA
Total do Dia:				458,62	0,00	458,62		0,00	458,62									
285		04/10/19	04/10/19	2.048,97	0,00	2.048,97	04/10/2019	2.048,97	0,00	616/18	08.244.00	1.034	1	4.4.90.51.99.00.00.00	00.01.0354			ITAPIRUBÁ COMERCIO DE MATERIAIS DE CONSTRUÇÃO LTDA
Total do Dia:				2.048,97	0,00	2.048,97		2.048,97	0,00									
286		22/10/19	22/10/19	618,00	0,00	618,00	22/10/2019	0,00	618,00	1202/18	08.244.00	2.057	31	3.3.90.39.63.00.00.00	00.03.0385	70017		GRAFICA ALTA DEFINICAO LTDA - EPP
287		22/10/19	22/10/19	259,48	0,00	259,48	22/10/2019	0,00	259,48	1164/18	08.244.00	2.057	31	3.3.90.30.07.00.00.00	00.03.0385	70017		MERCADO ESPINDOLA LTDA
Total do Dia:				877,48	0,00	877,48		0,00	877,48									
288		29/11/19	29/11/19	23.696,90	0,00	23.696,90	29/11/2019	0,00	23.696,90	616/18	08.244.00	1.034	1	4.4.90.51.99.00.00.00	00.01.0354	68628		ITAPIRUBÁ COMERCIO DE MATERIAIS DE CONSTRUÇÃO LTDA
289		29/11/19	29/11/19	27,40	0,00	27,40	29/11/2019	0,00	27,40	617/18	08.244.00	1.034	2	4.4.90.51.99.00.00.00	00.01.0000	68628		ITAPIRUBÁ COMERCIO DE MATERIAIS DE CONSTRUÇÃO LTDA
Total do Dia:				23.724,30	0,00	23.724,30		0,00	23.724,30									
290		06/12/19	06/12/19	4.947,30	0,00	4.947,30	06/12/2019	4.947,30	0,00	616/18	08.244.00	1.034	1	4.4.90.51.99.00.00.00	00.01.0354			ITAPIRUBÁ COMERCIO DE MATERIAIS DE CONSTRUÇÃO LTDA
291		06/12/19	06/12/18	46.241,93	0,00	46.241,93	06/12/2019	0,00	46.241,93	616/18	08.244.00	1.034	1	4.4.90.51.99.00.00.00	00.01.0354	68628		ITAPIRUBÁ COMERCIO DE MATERIAIS DE CONSTRUÇÃO LTDA
292		06/12/19	06/12/19	66,25	0,00	66,25	06/12/2019	0,00	66,25	617/18	08.244.00	1.034	2	4.4.90.51.99.00.00.00	00.01.0000	68628		ITAPIRUBÁ COMERCIO DE MATERIAIS DE CONSTRUÇÃO LTDA
Total do Dia:				51.255,48	0,00	51.255,48		4.947,30	46.308,18									
Total da Entidade:				492.492,96	0,00	492.492,96		28.562,47	463.930,49									

Entidade: 13 - FUNDO MUNICIPAL DE SAUDE DE IMBITUBA

12		14/01/19	14/01/19	1.060,56	0,00	1.060,56	14/01/2019	0,00	1.060,56	9609/18	10.303.00	2.050	27	3.3.90.32.02.00.00.00	00.01.0364	64387		AGIL DISTRIBUIDORA DE MEDICAMENTOS LTDA - ME
13		14/01/19	14/01/19	10.920,00	0,00	10.920,00	14/01/2019	0,00	10.920,00	9607/18	10.301.00	1.032	3	4.4.90.52.36.00.00.00	00.01.0195	64393		COMERCIAL PRECO BOM Z & C LTDA - ME
14		14/01/19	14/01/19	1.632,40	0,00	1.632,40	14/01/2019	0,00	1.632,40	9289/18	10.301.00	2.049	19	3.3.90.32.02.00.00.00	00.01.0808	64387		INOVAMED COMERCIO DE MEDICAMENTOS LTDA

SANTA CATARINA
PREFEITURA MUNICIPAL DE IMBITUBA

Relação de Restos Pagos (Geral)

Administração Direta, Indireta e Fundacional

Período de 01/01/2019 até 31/12/2019

Restos	Processo	Data Emis.	Data Vencto.	Vlr. Restos	Anulado	Saldo	Data Pagto	Descontos	Liq. Pago	Empenho/Ano	Funcional	Pro/At.	Dot.	Elem.	Recurso	Conta	Cheque	Credor/Contrato de Dívida	
Entidade: 13 - FUNDO MUNICIPAL DE SAUDE DE IMBITUBA																			
15		14/01/19	14/01/19	135,00	0,00	135,00	14/01/2019	0,00	135,00	8527/18	10.301.00	2.049	64	3.3.90.30.36.00.00.00	00.01.0834	64387		SEBOLD COM. ATACADO DE PROD.,ALIMENTOS E EQUIPAMEN	
16		14/01/19	14/01/19	13.503,10	0,00	13.503,10	14/01/2019	0,00	13.503,10	8526/18	10.301.00	2.049	64	3.3.90.30.01.00.00.00	00.01.0834	64387		POSTO OFICINAS LTDA	
17		14/01/19	14/01/19	4.932,29	0,00	4.932,29	14/01/2019	0,00	4.932,29	8534/18	10.304.00	2.053	35	3.3.90.30.01.00.00.00	00.01.0365	64387		POSTO OFICINAS LTDA	
18		14/01/19	14/01/19	20,60	0,00	20,60	14/01/2019	0,00	20,60	8530/18	10.304.00	2.053	35	3.3.90.30.39.00.00.00	00.01.0365	64387		POSTO OFICINAS LTDA	
19		14/01/19	14/01/19	4.526,57	0,00	4.526,57	14/01/2019	0,00	4.526,57	8525/18	10.302.00	2.054	46	3.3.90.30.01.00.00.00	00.01.0370	64387		POSTO OFICINAS LTDA	
20		14/01/19	14/01/19	81,40	0,00	81,40	14/01/2019	0,00	81,40	8529/18	10.302.00	2.054	46	3.3.90.30.01.00.00.00	00.01.0370	64387		POSTO OFICINAS LTDA	
21		14/01/19	14/01/19	30.498,72	0,00	30.498,72	14/01/2019	0,00	30.498,72	8921/18	10.301.00	2.049	13	3.3.90.30.01.00.00.00	00.01.0002	60452		POSTO OFICINAS LTDA	
22		14/01/19	14/01/19	27,44	0,00	27,44	14/01/2019	0,00	27,44	9609/18	10.303.00	2.050	27	3.3.90.32.02.00.00.00	00.01.0364	64387		AGIL DISTRIBUIDORA DE MEDICAMENTOS LTDA - ME	
23		14/01/19	14/01/19	227,70	0,00	227,70	14/01/2019	0,00	227,70	8181/18	10.303.00	2.050	27	3.3.90.32.02.00.00.00	00.01.0364	64387		CIRURGICA SANTA CRUZ COMERCIO DE PRODUTOS HOSPITAL	
Total do Dia:				67.565,78	0,00	67.565,78		0,00	67.565,78										
24		17/01/19	17/01/19	91.765,82	0,00	91.765,82	17/01/2019	0,00	91.765,82	9600/18	10.301.00	2.049	64	3.3.90.30.36.00.00.00	00.01.0834	64387		TRADE MEDICAL COM. MAT. HOSP. LTDA	
25		17/01/19	17/01/19	10.516,00	0,00	10.516,00	17/01/2019	0,00	10.516,00	9601/18	10.301.00	2.049	64	3.3.90.30.36.00.00.00	00.01.0834	64387		TRADE MEDICAL COM. MAT. HOSP. LTDA	
26		17/01/19	17/01/19	12.780,00	0,00	12.780,00	17/01/2019	0,00	12.780,00	6696/18	10.301.00	2.049	63	3.3.90.32.99.00.00.00	00.03.0834	59296		LONGEVITA - PRODUTOS HIGIENICOS LTDA - EPP	
Total do Dia:				115.061,82	0,00	115.061,82		0,00	115.061,82										
27		18/01/19	18/01/19	14.237,50	0,00	14.237,50	18/01/2019	0,00	14.237,50	9602/18	10.301.00	2.049	64	3.3.90.30.36.00.00.00	00.01.0834	64387		ALTERMED - MAT. HOSPITALAR LTDA.	
28		18/01/19	18/01/19	559,20	0,00	559,20	18/01/2019	0,00	559,20	6704/18	10.302.00	2.054	46	3.3.90.32.02.00.00.00	00.01.0370	64387		PROMEFARMA REPRESENTAÇÕES COMERCIAIS LTDA	
Total do Dia:				14.796,70	0,00	14.796,70		0,00	14.796,70										
40		22/01/19	22/01/19	7.778,30	0,00	7.778,30	22/01/2019	0,00	7.778,30	6040/18	10.301.00	2.049	56	3.3.90.30.10.00.00.00	00.03.0363	59296		DENTAL OPEN - COMERCIO DE PRODUTOS ODONTOLÓGICOS L	
41		22/01/19	22/01/19	10.058,77	0,00	10.058,77	22/01/2019	0,00	10.058,77	9611/18	10.301.00	2.049	13	3.3.90.30.01.00.00.00	00.01.0002	63206		POSTO OFICINAS LTDA	
42		22/01/19	22/01/19	5.063,20	0,00	5.063,20	22/01/2019	0,00	5.063,20	9300/18	10.301.00	2.049	13	3.3.90.30.01.00.00.00	00.01.0002	63206		POSTO OFICINAS LTDA	
Total do Dia:				22.900,27	0,00	22.900,27		0,00	22.900,27										
43		23/01/19	23/01/19	4.607,53	0,00	4.607,53	23/01/2019	0,00	4.607,53	9612/18	10.301.00	2.049	64	3.3.90.30.01.00.00.00	00.01.0834	64387		POSTO OFICINAS LTDA	
Total do Dia:				4.607,53	0,00	4.607,53		0,00	4.607,53										
44		29/01/19	29/01/19	8.153,50	0,00	8.153,50	29/01/2019	0,00	8.153,50	9604/18	10.301.00	2.049	64	3.3.90.30.36.00.00.00	00.01.0834	64387		MEDICENTRO COMERCIO DE MEDICAMENTOS - EIRELI	
45		29/01/19	29/01/19	15.470,24	0,00	15.470,24	29/01/2019	0,00	15.470,24	8532/18	10.301.00	2.049	64	3.3.90.30.36.00.00.00	00.01.0834	64387		METROMED COM. MAT. MEDICO HOSPIT. LTDA.	
46		29/01/19	29/01/19	7.215,00	0,00	7.215,00	29/01/2019	0,00	7.215,00	8535/18	10.301.00	2.049	64	3.3.90.30.36.00.00.00	00.01.0834	64387		L A DALLA PORTA JUNIOR	



SANTA CATARINA
PREFEITURA MUNICIPAL DE IMBITUBA

Relação de Restos Pagos (Geral)

Administração Direta, Indireta e Fundacional

Período de 01/01/2019 até 31/12/2019

Restos	Processo	Data Emis.	Data Vencto.	Vlr. Restos	Anulado	Saldo	Data Pagto	Descontos	Liq. Pago	Empenho/Ano	Funcional	Pro/At.	Dot.	Elem.	Recurso	Conta	Cheque	Credor/Contrato de Dívida
Entidade: 13 - FUNDO MUNICIPAL DE SAUDE DE IMBITUBA																		
47		29/01/19	29/01/19	3.982,40	0,00	3.982,40	29/01/2019	0,00	3.982,40	8528/18	10.301.00	2.049	64	3.3.90.30.36.00.00.00	00.01.0834	64387		PROSAUDE DISTRIBUIDORA DE MEDICAMENTOS LTDA
Total do Dia:				34.821,14	0,00	34.821,14		0,00	34.821,14									
52		31/01/19	31/01/19	110.155,96	0,00	110.155,96	31/01/2019	0,00	110.155,96	9630/18	10.301.00	2.049	7	3.1.90.13.01.00.00.00	00.01.0002	59215		F.G.T.S.
53		31/01/19	31/01/19	191.683,14	0,00	191.683,14	31/01/2019	0,00	191.683,14	9629/18	10.301.00	2.049	7	3.1.90.13.02.00.00.00	00.01.0002	59215		INSS
Total do Dia:				301.839,10	0,00	301.839,10		0,00	301.839,10									
48		06/02/19	06/02/19	552,00	0,00	552,00	06/02/2019	0,00	552,00	8187/18	10.303.00	2.050	27	3.3.90.32.02.00.00.00	00.01.0364	64387		CENTERMEDI-COMERCIO DE PRODUTOS HOSPITALARES LTDA
Total do Dia:				552,00	0,00	552,00		0,00	552,00									
49		11/03/19	11/03/19	5.735,00	0,00	5.735,00	11/03/2019	0,00	5.735,00	8535/18	10.301.00	2.049	64	3.3.90.30.36.00.00.00	00.01.0834	64387		L A DALLA PORTA JUNIOR
Total do Dia:				5.735,00	0,00	5.735,00		0,00	5.735,00									
50		20/03/19	20/03/19	1.378,00	0,00	1.378,00	20/03/2019	0,00	1.378,00	9604/18	10.301.00	2.049	64	3.3.90.30.36.00.00.00	00.01.0834	64387		MEDICENTRO COMERCIO DE MEDICAMENTOS - EIRELI
Total do Dia:				1.378,00	0,00	1.378,00		0,00	1.378,00									
51		08/05/19	08/05/19	20.653,76	0,00	20.653,76	08/05/2019	0,00	20.653,76	8532/18	10.301.00	2.049	64	3.3.90.30.36.00.00.00	00.01.0834	64387		METROMED COM. MAT. MEDICO HOSPIT. LTDA.
Total do Dia:				20.653,76	0,00	20.653,76		0,00	20.653,76									
54		02/07/19	02/07/19	6.600,00	0,00	6.600,00	02/07/2019	0,00	6.600,00	6010/18	10.301.00	2.049	13	3.3.90.39.05.00.00.00	00.01.0002	63206		FABULARE ASSESSORIA EM CONTABILIDADE PUBLICA EIREL
Total do Dia:				6.600,00	0,00	6.600,00		0,00	6.600,00									
55		30/07/19	30/07/19	21.830,24	0,00	21.830,24	30/07/2019	0,00	21.830,24	8532/18	10.301.00	2.049	64	3.3.90.30.36.00.00.00	00.01.0834	64387		METROMED COM. MAT. MEDICO HOSPIT. LTDA.
Total do Dia:				21.830,24	0,00	21.830,24		0,00	21.830,24									
Total da Entidade:				618.341,34	0,00	618.341,34		0,00	618.341,34									
Entidade: 14 - CAMARA DE VEREADORES DE IMBITUBA																		
1		21/01/19	22/01/19	42,60	0,00	42,60	22/01/2019	0,00	42,60	338/18	01.031.00	2.001	3	3.3.90.39.47.00.00.00	00.01.0000	47329		EMPRESA BRASILEIRA DE CORREIOS E TELEGRÁFOS
Total do Dia:				42,60	0,00	42,60		0,00	42,60									
2		25/01/19	25/01/19	553,40	0,00	553,40	25/01/2019	0,00	553,40	11/18	01.031.00	2.001	3	3.3.90.39.43.00.00.00	00.01.0000	47329		CELESC DISTRIBUIÇÃO SA.
3		25/01/19	25/01/19	3.753,81	0,00	3.753,81	25/01/2019	0,00	3.753,81	774/18	01.031.00	2.001	3	3.3.90.39.43.00.00.00	00.01.0000	47329		CELESC DISTRIBUIÇÃO SA.
4		25/01/19	25/01/19	250,00	0,00	250,00	31/01/2019	0,00	250,00	76/18	01.031.00	2.001	3	3.3.90.39.12.00.00.00	00.01.0000	47329		GETEL COMERCIO DE MAQUINAS COPIADORAS LTDA-ME
Total do Dia:				4.557,21	0,00	4.557,21		0,00	4.557,21									

SANTA CATARINA
PREFEITURA MUNICIPAL DE IMBITUBA

Relação de Restos Pagos (Geral)

Administração Direta, Indireta e Fundacional

Período de 01/01/2019 até 31/12/2019

Restos	Processo	Data Emis.	Data Vencto.	Vlr. Restos	Anulado	Saldo	Data Pagto	Descontos	Liq. Pago	Empenho/Ano	Funcional	Pro/At.	Dot.	Elem.	Recurso	Conta	Cheque	Credor/Contrato de Dívida
Entidade: 14 - CAMARA DE VEREADORES DE IMBITUBA																		
5		04/02/19	04/02/19	342,78	0,00	342,78	04/02/2019	0,00	342,78	53/18	01.031.00	2.001	3	3.3.90.30.01.00.00.00	00.01.0000	47329		POSTO OFICINAS LTDA
Total do Dia:				342,78	0,00	342,78		0,00	342,78									
6		22/02/19	22/02/19	950,00	0,00	950,00	22/02/2019	0,00	950,00	773/18	01.031.00	2.001	4	4.4.90.52.51.00.00.00	00.01.0000	47329		PAULA MÓVEIS DECORAÇÕES
7		22/02/19	22/02/19	4.105,00	0,00	4.105,00	22/02/2019	0,00	4.105,00	771/18	01.031.00	2.001	3	3.3.90.30.24.00.00.00	00.01.0000	47329		PAULA MÓVEIS DECORAÇÕES
8		22/02/19	22/02/19	29.310,00	0,00	29.310,00	22/02/2019	0,00	29.310,00	772/18	01.031.00	2.001	4	4.4.90.52.42.00.00.00	00.01.0000	47329		PAULA MÓVEIS DECORAÇÕES
Total do Dia:				34.365,00	0,00	34.365,00		0,00	34.365,00									
9		21/03/19	21/03/19	2.270,00	0,00	2.270,00	29/03/2019	0,00	2.270,00	773/18	01.031.00	2.001	4	4.4.90.52.51.00.00.00	00.01.0000	47329		PAULA MÓVEIS DECORAÇÕES
10		21/03/19	21/03/19	16.570,00	0,00	16.570,00	29/03/2019	0,00	16.570,00	772/18	01.031.00	2.001	4	4.4.90.52.42.00.00.00	00.01.0000	47329		PAULA MÓVEIS DECORAÇÕES
Total do Dia:				18.840,00	0,00	18.840,00		0,00	18.840,00									
11		06/05/19	07/05/19	10.015,00	0,00	10.015,00	07/05/2019	0,00	10.015,00	771/18	01.031.00	2.001	3	3.3.90.30.24.00.00.00	00.01.0000	47329		PAULA MÓVEIS DECORAÇÕES
12		06/05/19	07/05/19	26.350,00	0,00	26.350,00	07/05/2019	0,00	26.350,00	772/18	01.031.00	2.001	4	4.4.90.52.42.00.00.00	00.01.0000	47329		PAULA MÓVEIS DECORAÇÕES
Total do Dia:				36.365,00	0,00	36.365,00		0,00	36.365,00									
Total da Entidade:				94.512,59	0,00	94.512,59		0,00	94.512,59									
Entidade: 15 - FUNDO MUNICIPAL DE SANEAMENTO DE IMBITUBA																		
11		02/01/19	02/01/19	588.476,32	0,00	588.476,32	02/01/2019	0,00	588.476,32	88/18	17.512.00	2.070	2	3.3.90.39.05.00.00.00	00.01.0000	46663		SERRANA ENGENHARIA LTDA
Total do Dia:				588.476,32	0,00	588.476,32		0,00	588.476,32									
12		08/02/19	08/02/19	47.305,28	0,00	47.305,28	08/02/2019	0,00	47.305,28	90/18	17.512.00	2.070	6	3.3.90.39.05.00.00.00	00.03.0000	46663		SERRANA ENGENHARIA LTDA
14		08/02/19	08/02/19	456.539,02	0,00	456.539,02	08/02/2019	0,00	456.539,02	89/18	17.512.00	2.070	2	3.3.90.39.05.00.00.00	00.01.0000	46663		SERRANA ENGENHARIA LTDA
Total do Dia:				503.844,30	0,00	503.844,30		0,00	503.844,30									
Total da Entidade:				1.092.320,62	0,00	1.092.320,62		0,00	1.092.320,62									
Entidade: 16 - FUNDO MUNICIPAL DE TRANSITO DE IMBITUBA																		
1		02/01/19	17/01/19	32.000,00	0,00	32.000,00	17/01/2019	0,00	32.000,00	203/18	06.181.00	2.076	7	4.4.90.52.35.00.00.00	00.01.0809	47015		CONNECT INFO SERVICO E COMERCIO DE ARTIGOS DE INFO
2		02/01/19	08/01/19	1.996,00	0,00	1.996,00	08/01/2019	0,00	1.996,00	206/18	06.181.00	2.074	12	3.3.90.36.45.00.00.00	00.03.0000	47019		ADRIANO JOSE DE SOUZA DALBOSCO
3		02/01/19	01/01/19	1.996,00	0,00	1.996,00	08/01/2019	0,00	1.996,00	207/18	06.181.00	2.074	12	3.3.90.36.45.00.00.00	00.03.0000	47019		CRISTIAN AMORIM
4		02/01/19	08/01/19	1.996,00	0,00	1.996,00	08/01/2019	0,00	1.996,00	208/18	06.181.00	2.074	12	3.3.90.36.45.00.00.00	00.03.0000	47019		MAURICIO MAZZOCA PIRES



SANTA CATARINA
PREFEITURA MUNICIPAL DE IMBITUBA

Relação de Restos Pagos (Geral)
 Administração Direta, Indireta e Fundacional

Período de 01/01/2019 até 31/12/2019

Restos	Processo	Data Emis.	Data Venc.	Vlr. Restos	Anulado	Saldo	Data Pagto	Descontos	Liq. Pago	Empenho/Ano	Funcional	Pro/At.	Dot.	Elem.	Recurso	Conta	Cheque	Credor/Contrato de Dívida	
Entidade: 16 - FUNDO MUNICIPAL DE TRANSITO DE IMBITUBA																			
5		02/01/19	08/01/19	1.996,00	0,00	1.996,00	08/01/2019	0,00	1.996,00	209/18	06.181.00	2.074	12	3.3.90.36.45.00.00.00	00.03.0000	47019		FILLIPE SOUZA MIRANDA DE OLIVEIRA	
	Total do Dia:			39.984,00	0,00	39.984,00		0,00	39.984,00										
6		06/02/19	06/02/19	744,00	0,00	744,00	06/02/2019	0,00	744,00	202/18	06.181.00	2.076	6	3.3.90.30.26.00.00.00	00.01.0809	47015		COMERCIAL PREÇO BOM Z & C LTDA	
7		06/02/19	06/02/19	939,00	0,00	939,00	06/02/2019	0,00	939,00	137/18	06.181.00	2.076	6	3.3.90.30.39.00.00.00	00.01.0809	47015		JOAO PAULO AUTO SOM LTDA	
	Total do Dia:			1.683,00	0,00	1.683,00		0,00	1.683,00										
8		13/03/19	13/03/19	794,15	0,00	794,15	13/03/2019	0,00	794,15	196/18	06.181.00	2.074	2	3.3.90.30.01.00.00.00	00.01.0811	47011		SIM REDE DE POSTOS LTDA	
9		13/03/19	13/03/19	997,49	0,00	997,49	13/03/2019	0,00	997,49	190/18	06.181.00	2.074	2	3.3.90.30.01.00.00.00	00.01.0811	47011		SIM REDE DE POSTOS LTDA	
	Total do Dia:			1.791,64	0,00	1.791,64		0,00	1.791,64										
10		03/05/19	03/05/19	448,62	0,00	448,62	03/05/2019	0,00	448,62	200/18	06.181.00	2.076	6	3.3.90.30.39.00.00.00	00.01.0809	47015		KOLINA ARARANGUAENSE VEICULOS LTDA	
	Total do Dia:			448,62	0,00	448,62		0,00	448,62										
11		23/05/19	23/05/19	288,00	0,00	288,00	23/05/2019	0,00	288,00	201/18	06.181.00	2.076	6	3.3.90.30.01.00.00.00	00.01.0809	47015		KOLINA ARARANGUAENSE VEICULOS LTDA	
	Total do Dia:			288,00	0,00	288,00		0,00	288,00										
12		29/05/19	29/05/19	543,70	0,00	543,70	29/05/2019	0,00	543,70	176/18	06.181.00	2.074	2	3.3.90.30.01.00.00.00	00.01.0811	47011		SIM REDE DE POSTOS LTDA	
13		29/05/19	29/05/19	1.637,80	0,00	1.637,80	29/05/2019	0,00	1.637,80	198/18	06.181.00	2.074	2	3.3.90.30.01.00.00.00	00.01.0811	47011		SIM REDE DE POSTOS LTDA	
14		29/05/19	29/05/19	515,63	0,00	515,63	29/05/2019	0,00	515,63	177/18	06.181.00	2.074	2	3.3.90.30.01.00.00.00	00.01.0811	47011		SIM REDE DE POSTOS LTDA	
	Total do Dia:			2.697,13	0,00	2.697,13		0,00	2.697,13										
	Total da Entidade:			46.892,39	0,00	46.892,39		0,00	46.892,39										

Entidade: 21 - FUNDO MUN DA PROC GERAL DO MUN DE IMBITUBA - FMPG

24		13/02/19	13/02/19	40,00	0,00	40,00	01/03/2019	0,00	40,00	34/18	02.062.00	2.080	2	3.3.90.14.14.00.00.00	00.01.0707	45002		ANA MARIA ESPINDOLA SILVEIRA (832)
25		13/02/19	13/02/19	40,00	0,00	40,00	01/03/2019	0,00	40,00	31/18	02.062.00	2.080	2	3.3.90.14.14.00.00.00	00.01.0707	45002		ANA MARIA ESPINDOLA SILVEIRA (832)
26		13/02/19	13/02/19	40,00	0,00	40,00	01/03/2019	0,00	40,00	30/18	02.062.00	2.080	2	3.3.90.14.14.00.00.00	00.01.0707	45002		ANA MARIA ESPINDOLA SILVEIRA (832)
27		13/02/19	13/02/19	40,00	0,00	40,00	01/03/2019	0,00	40,00	29/18	02.062.00	2.080	2	3.3.90.14.14.00.00.00	00.01.0707	45002		ANA MARIA ESPINDOLA SILVEIRA (832)
28		13/02/19	13/02/19	40,00	0,00	40,00	01/03/2019	0,00	40,00	35/18	02.062.00	2.080	2	3.3.90.14.14.00.00.00	00.01.0707	45002		ANA MARIA ESPINDOLA SILVEIRA (832)
29		13/02/19	13/02/19	40,00	0,00	40,00	01/03/2019	0,00	40,00	36/18	02.062.00	2.080	2	3.3.90.14.14.00.00.00	00.01.0707	45002		NAZARENO DE SOUZA PACHECO
30		13/02/19	13/02/19	40,00	0,00	40,00	01/03/2019	0,00	40,00	33/18	02.062.00	2.080	2	3.3.90.14.14.00.00.00	00.01.0707	45002		NAZARENO DE SOUZA PACHECO



SANTA CATARINA
PREFEITURA MUNICIPAL DE IMBITUBA

Relação de Restos Pagos (Geral)
 Administração Direta, Indireta e Fundacional

Período de 01/01/2019 até 31/12/2019

Restos	Processo	Data Emis.	Data Vencto.	Vir. Restos	Anulado	Saldo	Data Pagto	Descontos	Liq. Pago	Empenho/Ano	Funcional	Pro/At.	Dot.	Elem.	Recurso	Conta	Cheque	Credor/Contrato de Dívida	
Entidade: 21 - FUNDO MUN DA PROC GERAL DO MUN DE IMBITUBA - FMPG																			
31		13/02/19	13/02/19	40,00	0,00	40,00	01/03/2019	0,00	40,00	32/18	02.062.00	2.080	2	3.3.90.14.14.00.00.00	00.01.0707	45002		NAZARENO DE SOUZA PACHECO	
Total do Dia:				320,00	0,00	320,00		0,00	320,00										
Total da Entidade:				320,00	0,00	320,00		0,00	320,00										
Total do Período:				7.635.769,51	0,00	7.635.769,51		106.602,72	7.529.166,79										



Máscara	Subsist. C.	Sup. Fin.	Descrição	Saldo Anterior	Débitos	Créditos	Saldo Atual
2.1.8.8			VALORES RESTITUÍVEIS	5.411.725,65C	14.093.545,17	13.616.391,84	4.934.572,32C
2.1.8.8.1			VALORES RESTITUÍVEIS - CONSOLIDAÇÃO	5.411.725,65C	14.093.545,17	13.616.391,84	4.934.572,32C
2.1.8.8.1.01			CONSIGNAÇÕES	5.117.251,46C	13.821.145,19	13.371.074,93	4.667.181,20C
2.1.8.8.1.01.02			INSS	837.284,05C	6.013.536,58	6.074.345,51	898.092,98C
2.1.8.8.1.01.02.00.00.000001 (0)	P	F	I.N.S.S.	611,82C	262.485,01	261.873,19	0,00
2.1.8.8.1.01.02.00.00.000001 (0)	P	F	I.N.S.S. sobre Folha	110.825,47C	1.255.858,55	1.241.855,95	96.822,87C
2.1.8.8.1.01.02.00.00.000001 (0)	P	F	INSS - AUTONOMOS	2.334,44C	0,00	0,00	2.334,44C
2.1.8.8.1.01.02.00.00.000001 (0)	P	F	INSS - Pessoa Física	99,00C	0,00	0,00	99,00C
2.1.8.8.1.01.02.00.00.000001 (0)	P	F	INSS - Sobre Folha	384.833,07C	3.504.310,57	3.601.649,84	482.172,34C
2.1.8.8.1.01.02.00.00.000001 (0)	P	F	INSS Folha - NACA - Votorantin	1.039,80C	0,00	0,00	1.039,80C
2.1.8.8.1.01.02.00.00.000001 (0)	P	F	INSS TERCEIROS - PJ	75.039,17C	764.728,76	733.569,97	43.880,38C
2.1.8.8.1.01.02.00.00.000002 (0)	P	F	INSS - FOLHA	1.335,41C	0,00	0,00	1.335,41C
2.1.8.8.1.01.02.00.00.000002 (0)	P	F	INSS - Pessoa Jurídica	1.347,80C	0,00	0,00	1.347,80C
2.1.8.8.1.01.02.00.00.000002 (0)	P	F	INSS - PESSOA JURÍDICA	209,55C	3.671,71	3.671,71	209,55C
2.1.8.8.1.01.02.00.00.000002 (0)	P	F	INSS - TERCEIROS PJ - CONVENIO ESTADO	53.733,94C	13.707,94	13.707,94	53.733,94C
2.1.8.8.1.01.02.00.00.000002 (0)	P	F	INSS Pessoa Jurídica	100.804,97C	195.371,70	196.621,14	102.054,41C
2.1.8.8.1.01.02.00.00.000003 (0)	P	F	INSS - Autônomos	66.222,06C	264,00	7.135,75	73.093,81C
2.1.8.8.1.01.02.00.00.000003 (0)	P	F	INSS - Folha de Pagamento	8.708,56C	0,00	0,00	8.708,56C
2.1.8.8.1.01.02.00.00.000003 (0)	P	F	INSS - Pessoa Física	192,50C	0,00	0,00	192,50C
2.1.8.8.1.01.02.00.00.000003 (0)	P	F	INSS - Pessoa Jurídica	2.450,97C	12.940,34	13.941,02	3.451,65C
2.1.8.8.1.01.02.00.00.000004 (0)	P	F	INSS - Pessoa Física	2.440,66C	198,00	319,00	2.561,66C
2.1.8.8.1.01.02.00.00.000004 (0)	P	F	INSS - Terceiros	4.927,15C	0,00	0,00	4.927,15C
2.1.8.8.1.01.02.00.00.000005 (0)	P	F	INSS - Sobre Folha - Sentinela	8.178,22C	0,00	0,00	8.178,22C
2.1.8.8.1.01.02.00.00.000006 (0)	P	F	INSS - Folha Fundeb 40%	72,31C	0,00	0,00	72,31C
2.1.8.8.1.01.02.00.00.000006 (0)	P	F	INSS - Sobre folha - CRAS	562,67C	0,00	0,00	562,67C
2.1.8.8.1.01.02.00.00.000007 (0)	P	F	INSS - Folha Ensino Infantil	8.760,16C	0,00	0,00	8.760,16C
2.1.8.8.1.01.02.00.00.000007 (0)	P	F	INSS - Sobre folha - ACESSUAS	1.839,48C	0,00	0,00	1.839,48C
2.1.8.8.1.01.02.00.00.000009 (0)	P	F	INSS - FONTE DE RECURSO 763 - FNDE	16,37C	0,00	0,00	16,37C
2.1.8.8.1.01.02.00.00.000009 (0)	P	F	INSS - Recurso 782 - SCFV	258,50C	0,00	0,00	258,50C
2.1.8.8.1.01.02.00.00.000010 (0)	P	F	INSS - FONTE DE RECURSO 168 - SALARIO EDUCAÇÃO	440,00C	0,00	0,00	440,00C
2.1.8.8.1.01.04			IMPOSTO SOBRE A RENDA RETIDO NA FONTE - IRRF	984.120,15C	2.802.092,42	2.249.425,19	431.452,92C
2.1.8.8.1.01.04.00.00.000001 (0)	P	F	I.R.R.F	73.699,03C	113.426,98	39.860,31	132,36C
2.1.8.8.1.01.04.00.00.000001 (0)	P	F	I.R.R.F - Fundeb 60% (Não utilizar)	0,00	9.439,07	9.439,07	0,00
2.1.8.8.1.01.04.00.00.000001 (0)	P	F	I.R.R.F - Pessoa Física	13,50C	0,00	0,00	13,50C
2.1.8.8.1.01.04.00.00.000001 (0)	P	F	I.R.R.F - Pessoa Jurídica	1.530,75C	38,23	0,00	1.492,52C
2.1.8.8.1.01.04.00.00.000001 (0)	P	F	I.R.R.F. - Folha de Pagamento	148,58C	148,58	0,00	0,00
2.1.8.8.1.01.04.00.00.000001 (0)	P	F	I.R.R.F. - sobre Folha	209.285,61C	697.044,30	489.116,26	1.357,57C
2.1.8.8.1.01.04.00.00.000001 (0)	P	F	IMPOSTO DE RENDA RETIDO NA FONTE-IRRF	62,12C	208.519,36	208.457,24	0,00
2.1.8.8.1.01.04.00.00.000002 (0)	P	F	I.R.R.F - Pessoa Física	272,24C	150,06	109,56	231,74C
2.1.8.8.1.01.04.00.00.000002 (0)	P	F	I.R.R.F - Pessoa Jurídica	1.001,20C	0,00	945,21	1.946,41C
2.1.8.8.1.01.04.00.00.000002 (0)	P	F	I.R.R.F - Sentinela	7,57C	0,00	0,00	7,57C
2.1.8.8.1.01.04.00.00.000002 (0)	P	F	I.R.R.F - Serviços	0,00	4.249,35	4.249,35	0,00
2.1.8.8.1.01.04.00.00.000003 (0)	P	F	I.R.R.F - Pessoa Física	120.786,09C	4.561,08	53.583,24	169.808,25C
2.1.8.8.1.01.04.00.00.000003 (0)	P	F	I.R.R.F. - Prefeitura	17.864,18C	36.054,08	30.826,91	12.637,01C
2.1.8.8.1.01.04.00.00.000004 (0)	P	F	I.R.R.F. - RECURSO 171 - CONVENIO ESTADO	432,71C	0,00	0,00	432,71C
2.1.8.8.1.01.04.00.00.000004 (0)	P	F	I.R.R.F. - Recurso 782 - SCFV	4,80C	0,00	0,00	4,80C

SANTA CATARINA
PREFEITURA MUNICIPAL DE IMBITUBA

Balancete de Verificação de Janeiro até Dezembro - 2019

Página: 2/6

Máscara	Subsist. C.	Sup. Fin.	Descrição	Saldo Anterior	Débitos	Créditos	Saldo Atual
2.1.8.8.1.01.04.00.00.000004 (0)	P	F	IRRF - Folha de Pagamento	0,80C	0,00	0,00	0,80C
2.1.8.8.1.01.04.00.00.000005 (0)	P	F	I.R.R.F. - Recurso 168	261,08C	0,00	0,00	261,08C
2.1.8.8.1.01.04.00.00.000005 (0)	P	F	I.R.R.F. - RECURSO 168 - SALARIO EDUCAÇÃO	57,88C	0,00	0,00	57,88C
2.1.8.8.1.01.04.00.00.000006 (0)	P	F	I.R.R.F. - RECURSO 138 - OPER. CRÉDITO	4.342,50C	0,00	0,00	4.342,50C
2.1.8.8.1.01.04.00.01			RETENÇÃO IRRF S/RENDIMENTO TRABALHO SERVIDORES ATIVOS	554.328,51C	1.728.461,33	1.412.838,04	238.705,22C
2.1.8.8.1.01.04.00.01.000001 (0)	P	F	I.R.R.F. - (Folha) - Servidores	254,87C	0,00	0,00	254,87C
2.1.8.8.1.01.04.00.01.000001 (0)	P	F	I.R.R.F. (Folha) - Recursos Próprios Funcionários Prefeitura	554.073,64C	1.728.461,33	1.412.477,04	238.089,35C
2.1.8.8.1.01.04.00.01.000003 (0)	P	F	I.R.R.F. (Folha) - FUNDEB 40%	0,00	0,00	361,00	361,00C
2.1.8.8.1.01.04.00.03 (0)	P	F	IMPOSTOS A REPASSAR - IRRF	21,00C	0,00	0,00	21,00C
2.1.8.8.1.01.08 (0)	P	F	ISS	70,00C	0,00	0,00	70,00C
2.1.8.8.1.01.08.00.00.000001 (0)	P	F	I.S.S. Imposto Sobre Serviço	45,50C	0,00	0,00	45,50C
2.1.8.8.1.01.08.00.00.000001 (0)	P	F	IMPOSTO S/ SERVIÇO RETIDO	0,00	3.393,80	3.393,80	0,00
2.1.8.8.1.01.08.00.00.000001 (0)	P	F	Imposto S/ Sobre Serviço/ISS	2.049,19C	16.202,97	17.758,90	3.605,12C
2.1.8.8.1.01.08.00.00.000001 (0)	P	F	ISS	204.355,08C	737.904,23	738.270,93	204.721,78C
2.1.8.8.1.01.08.00.00.000001 (0)	P	F	ISS - RETENÇÃO	45,00C	4.902,42	4.902,42	45,00C
2.1.8.8.1.01.08.00.00.000001 (0)	P	F	ISS RETENÇÃO	26,30C	0,00	37,60	63,90C
2.1.8.8.1.01.08.00.00.000002 (0)	P	F	ISS - Recurso 777	106,36C	0,00	0,00	106,36C
2.1.8.8.1.01.08.00.00.000003 (0)	P	F	ISS - Recurso 780	369,08C	0,00	0,00	369,08C
2.1.8.8.1.01.08.00.00.000004 (0)	P	F	ISS - Recurso 157 - Convênio Estado	28,00C	0,00	0,00	28,00C
2.1.8.8.1.01.08.00.00.000005 (0)	P	F	ISS - Recurso 782 - SCFV	9,60C	0,00	0,00	9,60C
2.1.8.8.1.01.08.00.00.000006 (0)	P	F	ISS - Recurso 165; 152	7,35C	0,00	0,00	7,35C
2.1.8.8.1.01.08.00.00.000007 (0)	P	F	ISS - Recurso 168	870,27C	0,00	0,00	870,27C
2.1.8.8.1.01.08.00.00.000008 (0)	P	F	ISS - Recurso 785	98,76C	0,00	0,00	98,76C
2.1.8.8.1.01.09			OUTROS TRIBUTOS ESTADUAIS E MUNICIPAIS	207.382,97C	491.791,22	372.889,78	88.481,53C
2.1.8.8.1.01.09.00.00.000001 (0)	P	F	ISS - RECURSO 763 -FNDE	1.877,46C	0,00	0,00	1.877,46C
2.1.8.8.1.01.09.00.00.000002 (0)	P	F	ISS - FONTE DE RECURSO 168 - SALARIO EDUCAÇÃO	1.287,01C	0,00	0,00	1.287,01C
2.1.8.8.1.01.09.00.00.000003 (0)	P	F	ISS - RECURSOS PRÓPRIOS	491,28C	0,00	0,00	491,28C
2.1.8.8.1.01.09.00.00.000004 (0)	P	F	ISS - RECURSO PASSE ESCOLAR - ESTADO - 198	2.259,10C	0,00	0,00	2.259,10C
2.1.8.8.1.01.09.00.00.000007 (0)	P	F	ISS - RECURSO 52 - TRANSP. ESCOLAR	26,25C	0,00	0,00	26,25C
2.1.8.8.1.01.09.00.00.000009 (0)	P	F	ISS - RECURSO 202 - SUP. SAL. ED.	3,00C	0,00	0,00	3,00C
2.1.8.8.1.01.09.00.00.000011 (0)	P	F	ISS	201.438,87C	491.791,22	372.889,78	82.537,43C
2.1.8.8.1.01.10			PENSÃO ALIMENTÍCIA	23.853,15C	238.381,84	254.835,62	40.306,93C
2.1.8.8.1.01.10.00.00.000001 (0)	P	F	Pensão Alimentícia	7.188,82C	42.252,23	42.536,55	7.473,14C
2.1.8.8.1.01.10.00.00.000001 (0)	P	F	PENSOES ALIMENTÍCIAS	0,00	12.974,00	12.974,00	0,00
2.1.8.8.1.01.10.00.00.000001 (0)	P	F	Pensões Alimentícias	257,63C	67.980,27	73.686,36	5.963,72C
2.1.8.8.1.01.10.00.00.000004 (0)	P	F	MARIA DAS GRAÇAS GONÇALVES FRASSET (NIVALDO DA SILVA)	4.397,76C	12.995,89	8.598,13	0,00
2.1.8.8.1.01.10.00.00.000006 (0)	P	F	ESPÓLIO LOURIVAL SILVEIRA	12.008,94C	4.002,98	2.001,49	10.007,45C
2.1.8.8.1.01.10.00.00.000007 (0)	P	F	Pensão por Morte - PDV	0,00	98.176,47	115.039,09	16.862,62C
2.1.8.8.1.01.13			RETENÇÕES - ENTIDADES REPRESENTATIVAS DE CLASSES	362.948,90C	128.854,95	132.801,08	366.895,03C
2.1.8.8.1.01.13.00.00.000001 (0)	P	F	CONTRIBUIÇÃO SINDICAL	1.612,16C	0,00	0,00	1.612,16C
2.1.8.8.1.01.13.00.00.000001 (0)	P	F	Contribuição Sindical	14.430,61C	0,00	0,00	14.430,61C
2.1.8.8.1.01.13.00.00.000001 (0)	P	F	Contribuição Sindical - NACA	168,67C	0,00	0,00	168,67C
2.1.8.8.1.01.13.00.00.000001 (0)	P	F	SITRASEPUMIM	44.053,54C	121.707,08	125.358,69	47.705,15C
2.1.8.8.1.01.13.00.00.000002 (0)	P	F	Contribuição Sindical	85.974,92C	0,00	0,00	85.974,92C
2.1.8.8.1.01.13.00.00.000002 (0)	P	F	Contribuição Sindical - Sentinela	450,18C	0,00	0,00	450,18C
2.1.8.8.1.01.13.00.00.000002 (0)	P	F	SIDETRI	567,36C	2.881,81	2.866,55	552,10C

SANTA CATARINA
PREFEITURA MUNICIPAL DE IMBITUBA

Balancete de Verificação de Janeiro até Dezembro - 2019

Página: 3/6

Máscara	Subsist. C.	Sup. Fin.	Descrição	Saldo Anterior	Débitos	Créditos	Saldo Atual
2.1.8.8.1.01.13.00.00.000003 (0)	P	F	Contribuição Sindical	193.357,65C	0,00	0,00	193.357,65C
2.1.8.8.1.01.13.00.00.000003 (0)	P	F	Contribuição Sindical - CRAS	55,57C	0,00	0,00	55,57C
2.1.8.8.1.01.13.00.00.000004 (0)	P	F	Contribuição Sindical - ACESSUAS	106,92C	0,00	0,00	106,92C
2.1.8.8.1.01.13.00.00.000004 (0)	P	F	SITRASEPUMIM - Folha Fundeb 60%	0,00	27,07	27,07	0,00
2.1.8.8.1.01.13.00.00.000005 (0)	P	F	SITRASEPUMIM - Folha Fundeb 40%	0,00	5,39	5,39	0,00
2.1.8.8.1.01.13.00.00.000005 (0)	P	F	SITRASEPUMIN	839,38C	4.233,60	4.543,38	1.149,16C
2.1.8.8.1.01.13.00.00.000007 (0)	P	F	Contribuição Sindical - Fundeb 60%	14.546,49C	0,00	0,00	14.546,49C
2.1.8.8.1.01.13.00.00.000008 (0)	P	F	Contribuição Sindical - Fundeb 40%	6.785,45C	0,00	0,00	6.785,45C
2.1.8.8.1.01.14			RETENÇÕES - PLANOS DE SEGUROS	762,17C	3.951,73	3.803,03	613,47C
2.1.8.8.1.01.14.00.00.000002 (0)	P	F	Vida Assessoramento Seguro Ltda	71,80C	0,00	0,00	71,80C
2.1.8.8.1.01.14.00.00.000003 (0)	P	F	Previdência do Sul Seguros e Rendas	50,61C	0,00	0,00	50,61C
2.1.8.8.1.01.14.00.00.000005 (0)	P	F	PREVISUL - Previdência do Sul Seguros e Rendas	67,48C	0,00	0,00	67,48C
2.1.8.8.1.01.14.00.00.000006 (0)	P	F	UNIMED SEGUROS	572,28C	3.951,73	3.803,03	423,58C
2.1.8.8.1.01.15			RETENÇÕES - EMPRÉSTIMOS E FINANCIAMENTOS	2.469.214,28C	3.122.075,31	3.244.433,97	2.591.572,94C
2.1.8.8.1.01.15.00.00.000001 (0)	P	F	Besc Financeira	10.309,77C	0,00	0,00	10.309,77C
2.1.8.8.1.01.15.00.00.000001 (0)	P	F	BESC Financeira - Empréstimos	0,00	24.839,08	24.839,08	0,00
2.1.8.8.1.01.15.00.00.000001 (0)	P	F	EMPR CONSIG CAIXA	0,00	77.072,93	77.072,93	0,00
2.1.8.8.1.01.15.00.00.000002 (0)	P	F	GBSR	90,00C	0,00	0,00	90,00C
2.1.8.8.1.01.15.00.00.000003 (0)	P	F	BANCO CRUZEIRO DO SUL - Empréstimos	1.181,11C	0,00	0,00	1.181,11C
2.1.8.8.1.01.15.00.00.000003 (0)	P	F	Banco do Brasil - Empréstimos	68.509,65C	12.026,69	11.476,96	67.959,92C
2.1.8.8.1.01.15.00.00.000003 (0)	P	F	Bradesco - Consignado Folha Pagamento	98,48C	0,00	0,00	98,48C
2.1.8.8.1.01.15.00.00.000004 (0)	P	F	Banco Cruzeiro do Sul - Empréstimos	286,86C	0,00	0,00	286,86C
2.1.8.8.1.01.15.00.00.000004 (0)	P	F	Caixa Financeira - Empréstimos	90.870,08C	48.787,90	52.307,42	94.389,60C
2.1.8.8.1.01.15.00.00.000004 (0)	P	F	EMPR CONSIG SICREDI	0,00	101.319,63	101.319,63	0,00
2.1.8.8.1.01.15.00.00.000006 (0)	P	F	CAIXA Financeira - Empréstimos	2.107.334,14C	1.422.922,15	1.532.302,83	2.216.714,82C
2.1.8.8.1.01.15.00.00.000007 (0)	P	F	CAIXA ECONOMICA FEDERAL - Empréstimo	74.085,69C	720.274,21	713.509,20	67.320,68C
2.1.8.8.1.01.15.00.00.000008 (0)	P	F	BRADESCO FINANCEIRA SA - Empréstimo	2.111,56C	9.757,94	8.858,58	1.212,20C
2.1.8.8.1.01.15.00.00.000008 (0)	P	F	Cruzeiro do Sul - Fundo Capacitação	1.611,33C	0,00	0,00	1.611,33C
2.1.8.8.1.01.15.00.00.000009 (0)	P	F	Bradesco Financeira - Empréstimos	2.044,54C	0,00	0,00	2.044,54C
2.1.8.8.1.01.15.00.00.000009 (0)	P	F	ITAU - UNIBANCO - Empréstimos	4.060,66C	29.099,21	26.014,05	975,50C
2.1.8.8.1.01.15.00.00.000010 (0)	P	F	BIORC - Empréstimos	721,46C	1.372,20	968,27	317,53C
2.1.8.8.1.01.15.00.00.000010 (0)	P	F	Bradesco Financeira SA - Empréstimos	170,08C	552,76	510,24	127,56C
2.1.8.8.1.01.15.00.00.000011 (0)	P	F	DAYCOVAL EMPRESTIMO	12.575,25C	113.049,11	109.369,78	8.895,92C
2.1.8.8.1.01.15.00.00.000011 (0)	P	F	ITAU FINANCEIRA - EMPRESTIMOS	315,33C	152,00	0,00	163,33C
2.1.8.8.1.01.15.00.00.000012 (0)	P	F	SANTINVEST EMPRESTIMO	2.262,09C	27.697,67	29.381,05	3.945,47C
2.1.8.8.1.01.15.00.00.000016 (0)	P	F	Caixa Financeira - Empréstimos - Fundeb 60%	0,00	0,00	457,92	457,92C
2.1.8.8.1.01.15.00.00.000017 (0)	P	F	Caixa Financeira - Empréstimos - Fundeb 40%	0,00	72,47	72,47	0,00
2.1.8.8.1.01.15.00.00.000017 (0)	P	F	Daycoval - Empréstimos	3.758,80C	21.727,27	19.241,43	1.272,96C
2.1.8.8.1.01.15.00.00.000018 (0)	P	F	Caixa Financeira - Empréstimos - Ensino Infantil	0,00	1.016,71	1.016,71	0,00
2.1.8.8.1.01.15.00.00.000019 (0)	P	F	Itaú Financeira - Empréstimos	14.004,78C	16.040,58	14.878,52	12.842,72C
2.1.8.8.1.01.15.00.00.000019 (0)	P	F	Santivenst - Empréstimos	1.786,88C	9.616,75	11.240,79	3.410,92C
2.1.8.8.1.01.15.00.00.000028 (0)	P	F	ITAÚ - Unibanco Empréstimos - Fundeb 60%	0,00	0,00	243,47	243,47C
2.1.8.8.1.01.15.00.00.000033 (0)	P	F	BANCO DAYCOVAL S/A	48.851,51C	344.910,60	355.874,58	59.815,49C
2.1.8.8.1.01.15.00.00.000034 (0)	P	F	BANCO DAYCOVAL S/A - FUNDEB 40%	81,15C	653,70	653,70	81,15C
2.1.8.8.1.01.15.00.00.000035 (0)	P	F	BANCO DAYCOVAL S/A - FUNDEB 60%	308,99C	0,00	0,00	308,99C
2.1.8.8.1.01.15.00.00.000036 (0)	P	F	Banco do Brasil Consignado - Fundeb 60%	2.051,72C	0,00	0,00	2.051,72C
2.1.8.8.1.01.15.00.00.000038 (0)	P	F	BIORC Financeira - Empréstimos	165,82C	648,62	661,28	178,48C

SANTA CATARINA
PREFEITURA MUNICIPAL DE IMBITUBA

Balancete de Verificação de Janeiro até Dezembro - 2019

Página: 4/6

Máscara	Subsist. C.	Sup. Fin.	Descrição	Saldo Anterior	Débitos	Créditos	Saldo Atual
2.1.8.8.1.01.15.00.00.000039 (0)	P	F	BANCO BRADESCO SA - EMPRESTIMOS	3.586,85C	20.837,70	22.544,48	5.293,63C
2.1.8.8.1.01.15.00.00.000040 (0)	P	F	SANTINVEST EMPRÉSTIMOS	14.749,84C	110.248,27	121.624,51	26.126,08C
2.1.8.8.1.01.15.00.00.000041 (0)	P	F	BANCO VALOR - EMPRESTIMOS	1.229,86C	7.379,16	7.994,09	1.844,79C
2.1.8.8.1.01.18			RETENÇÃO RELATIVA A SALÁRIO FAMÍLIA NA CONTRIBUIÇÃO PATRONA	7.347,25C	0,00	0,00	7.347,25C
2.1.8.8.1.01.18.00.00.000001 (0)	P	F	SALÁRIO-FAMÍLIA	0,20C	0,00	0,00	0,20C
2.1.8.8.1.01.18.00.00.000001 (0)	P	F	SALÁRIO-FAMÍLIA	7.347,05C	0,00	0,00	7.347,05C
2.1.8.8.1.01.99			OUTROS CONSIGNATÁRIOS	16.258,05C	258.057,72	274.177,10	32.377,43C
2.1.8.8.1.01.99.00.00.000001 (0)	P	F	ASPMI - Associação dos Funcionários	8.723,33C	51.724,71	53.043,72	10.042,34C
2.1.8.8.1.01.99.00.00.000001 (0)	P	F	ASPMI - Associação Funcionários	3.794,92C	31.433,95	30.580,90	2.941,87C
2.1.8.8.1.01.99.00.00.000001 (0)	P	F	ASSOCIACAO ASPMI	0,00	784,61	784,61	0,00
2.1.8.8.1.01.99.00.00.000002 (0)	P	F	ASPMI - Fundeb 60%	10,00C	0,00	0,00	10,00C
2.1.8.8.1.01.99.00.00.000002 (0)	P	F	O GRANDE JORNAL-EDITORA LTDA	0,00	10.060,00	10.060,00	0,00
2.1.8.8.1.01.99.00.00.000003 (0)	P	F	ASPMI - Fundeb 40%	753,00C	0,00	0,00	753,00C
2.1.8.8.1.01.99.00.00.000003 (0)	P	F	RADIO IMBITUBA LTDA	0,00	7.320,00	7.320,00	0,00
2.1.8.8.1.01.99.00.00.000003 (0)	P	F	Tarifa - Ordem Bancária	54,95C	0,00	0,00	54,95C
2.1.8.8.1.01.99.00.00.000003 (0)	P	F	UNIMED	1.644,06C	0,00	0,00	1.644,06C
2.1.8.8.1.01.99.00.00.000003 (0)	P	F	UNIMED - Mensalidade	0,00	1.020,85	1.628,13	607,28C
2.1.8.8.1.01.99.00.00.000004 (0)	P	F	IMPRESSO CATARINENSE LTDA	0,00	11.040,00	11.040,00	0,00
2.1.8.8.1.01.99.00.00.000004 (0)	P	F	UNIMED - Consultas	18,33C	0,00	134,92	153,25C
2.1.8.8.1.01.99.00.00.000005 (0)	P	F	Tarifa - Ordem Bancária (Recurso 00.01.0000)	60,00C	0,00	0,00	60,00C
2.1.8.8.1.01.99.00.00.000006 (0)	P	F	UNIMED - FOLHA MENSAL	11,64C	1.507,82	1.507,82	11,64C
2.1.8.8.1.01.99.00.00.000008 (0)	P	F	LPA COMUNICAÇÃO VISUAL	0,00	2.840,00	2.840,00	0,00
2.1.8.8.1.01.99.00.00.000008 (0)	P	F	UTILCARD	39,00C	0,00	0,00	39,00C
2.1.8.8.1.01.99.00.00.000009 (0)	P	F	REDE WEB DE COMUNICAÇÃO E EVENTOS	0,00	10.450,00	10.450,00	0,00
2.1.8.8.1.01.99.00.00.000010 (0)	P	F	TIPOTIL INDUSTRIA GRÁFICA LTDA	0,00	3.225,00	3.225,00	0,00
2.1.8.8.1.01.99.00.00.000012 (0)	P	F	RÁDIO DIFUSORA DE IMBITUBA	0,00	10.036,80	10.036,80	0,00
2.1.8.8.1.01.99.00.00.000012 (0)	P	F	UNIMED SEGUROS	927,26C	5.218,94	5.218,17	926,49C
2.1.8.8.1.01.99.00.00.000014 (0)	P	F	RÁDIO DIFUSORA 26 DE ABRIL DE IMARUÍ LTDA	0,00	1.200,00	1.200,00	0,00
2.1.8.8.1.01.99.00.00.000014 (0)	P	F	UNIMED SEGUROS - Fundeb 40%	34,70C	0,00	0,00	34,70C
2.1.8.8.1.01.99.00.00.000015 (0)	P	F	OIGO PRODUÇÕES EIRELI ME	0,00	2.100,00	2.100,00	0,00
2.1.8.8.1.01.99.00.00.000021 (0)	P	F	GRAFICA DOMINGOS EXPRESS	0,00	427,35	427,35	0,00
2.1.8.8.1.01.99.00.00.000023 (0)	P	F	O POPULAR CATARINENSE	0,00	19.500,00	19.500,00	0,00
2.1.8.8.1.01.99.00.00.000024 (0)	P	F	CLEBER LATRONICO FELIPE ME	0,00	10.000,00	10.000,00	0,00
2.1.8.8.1.01.99.00.00.000027 (0)	P	F	PROSA & VERSO	0,00	2.232,83	2.232,83	0,00
2.1.8.8.1.01.99.00.00.000029 (0)	P	F	EDITOGRAFIA GRÁFICA LTDA EPP	0,00	3.012,10	3.012,10	0,00
2.1.8.8.1.01.99.00.00.000030 (0)	P	F	J. SCHUTTZ DIVULGAÇÃO E PUBLICIDADE	0,00	3.200,00	3.200,00	0,00
2.1.8.8.1.01.99.00.00.000031 (0)	P	F	LEONARDO JOSÉ FREITAS	0,00	230,00	230,00	0,00
2.1.8.8.1.01.99.00.00.000032 (0)	P	F	LINEART HP IMPRESSOS EIRELI	0,00	450,00	450,00	0,00
2.1.8.8.1.01.99.00.00.000033 (0)	P	F	COMERCIAL MALLETT LTDA	0,00	787,00	787,00	0,00
2.1.8.8.1.01.99.00.00.000034 (0)	P	F	JORNAL DIARIO DO SUL LTDA	0,00	1.200,00	1.200,00	0,00
2.1.8.8.1.01.99.00.00.000035 (0)	P	F	JORGE CARDOSO& CIA LTDA-ME	0,00	1.440,00	1.440,00	0,00
2.1.8.8.1.01.99.00.00.000036 (0)	P	F	LIFEDAY	0,00	21.009,72	21.009,72	0,00
2.1.8.8.1.01.99.00.01			UNIMED - FOLHA MENSAL	186,86C	44.305,73	59.217,72	15.098,85C
2.1.8.8.1.01.99.00.01.000001 (0)	P	F	UNIMED - FOLHA MENSAL (Mensalidade)	186,86C	39.271,98	51.553,72	12.468,60C
2.1.8.8.1.01.99.00.01.000002 (0)	P	F	UNIMED - FOLHA MENSAL (Consulta)	0,00	5.033,75	7.664,00	2.630,25C
2.1.8.8.1.01.99.00.02			UNIMED - FÉRIAS	0,00	300,31	300,31	0,00
2.1.8.8.1.01.99.00.02.000001 (0)	P	F	UNIMED - FÉRIAS (Consulta)	0,00	300,31	300,31	0,00

Máscara	Subsist. C.	Sup. Fin.	Descrição	Saldo Anterior	Débitos	Créditos	Saldo Atual
2.1.8.8.1.03			DEPÓSITOS JUDICIAIS	361,66C	8.204,52	9.187,00	1.344,14C
2.1.8.8.1.03.01			DEPÓSITOS RECEBIDOS POR DETERMINAÇÃO JUDICIAL	361,66C	8.204,52	9.187,00	1.344,14C
2.1.8.8.1.03.01.01			DEPÓSITOS JUDICIAIS	361,66C	8.204,52	9.187,00	1.344,14C
2.1.8.8.1.03.01.01.00.000001 (0)	P	F	JATIR JOÃO DE AMORIM - PROC 00375200704312007	0,00	6.749,82	7.363,44	613,62C
2.1.8.8.1.03.01.01.00.000003 (0)	P	F	DAYANE LUIZ (00005208420115120043) - VARA DO TRABALHO	361,66C	1.454,70	1.823,56	730,52C
2.1.8.8.1.04			DEPÓSITOS NÃO JUDICIAIS	170.772,15C	246.621,71	214.024,06	138.174,50C
2.1.8.8.1.04.01			DEPÓSITOS E CAUÇÕES	44.076,02C	0,00	0,00	44.076,02C
2.1.8.8.1.04.01.00.00.000001 (0)	P	F	Cauções e Garantias Diversas	44.076,02C	0,00	0,00	44.076,02C
2.1.8.8.1.04.03 (0)	P	F	DEPÓSITOS DE TERCEIROS	118.363,48C	241.391,74	208.794,09	85.765,83C
2.1.8.8.1.04.03.00.00.000001 (0)	P	F	PAULO CESAR MIRANDA ME	2,68C	0,00	0,00	2,68C
2.1.8.8.1.04.03.00.00.000007 (0)	P	F	Rádio Difusora de Imbituba - SA	5.656,80C	9.576,00	7.416,00	3.496,80C
2.1.8.8.1.04.03.00.00.000011 (0)	P	F	Radio Imbituba Ltda.	4.300,00C	11.824,00	9.584,00	2.060,00C
2.1.8.8.1.04.03.00.00.000013 (0)	P	F	Jornal Diário do Sul Ltda	0,00	10.401,60	10.401,60	0,00
2.1.8.8.1.04.03.00.00.000015 (0)	P	F	PASEP	261,20C	0,00	0,00	261,20C
2.1.8.8.1.04.03.00.00.000015 (0)	P	F	Paulo Cesar Miranda - ME	53.289,03C	45.352,78	31.185,68	39.121,93C
2.1.8.8.1.04.03.00.00.000020 (0)	P	F	Notisul Jornal Notícias do Sul Ltda.	1.600,00C	4.032,00	2.432,00	0,00
2.1.8.8.1.04.03.00.00.000024 (0)	P	F	O Grande Jornal Editora LTda - ME	0,00	5.386,33	6.856,18	1.469,85C
2.1.8.8.1.04.03.00.00.000025 (0)	P	F	Rádio Difusora 26 de Abril de Imaruí Lt.	0,00	2.560,00	2.560,00	0,00
2.1.8.8.1.04.03.00.00.000033 (0)	P	F	Tipotil Gráfica e Editora Ltda.	0,00	2.460,00	2.460,00	0,00
2.1.8.8.1.04.03.00.00.000034 (0)	P	F	Comercial Mallet Ltda.	725,00C	3.087,50	3.087,50	725,00C
2.1.8.8.1.04.03.00.00.000037 (0)	P	F	Rede Tabajara AM de Comunicacoes Ltda.	0,00	1.200,00	1.200,00	0,00
2.1.8.8.1.04.03.00.00.000052 (0)	P	F	COAN INDUSTRIA GRAFICA LTDA	27.627,00C	16.245,00	9.145,00	20.527,00C
2.1.8.8.1.04.03.00.00.000056 (0)	P	F	IMPRESSO CATARINENSE LTDA ME	0,00	4.311,56	4.311,56	0,00
2.1.8.8.1.04.03.00.00.000067 (0)	P	F	PROSA & VERSO LIVRARIA E PAPELARIA LTDA	3.057,96C	0,00	0,00	3.057,96C
2.1.8.8.1.04.03.00.00.000075 (0)	P	F	CLAUDIO MOREIRA LIMA 17601210880	0,00	1.800,00	1.800,00	0,00
2.1.8.8.1.04.03.00.00.000078 (0)	P	F	ASSOCIAÇÃO CULTURAL E COMUNITÁRIA NOVA BRASILIA LTDA	1.140,00C	3.420,00	2.280,00	0,00
2.1.8.8.1.04.03.00.00.000087 (0)	P	F	JOAO PAULO RODRIGUES DOMINGOS JUNIOR - ME	7.532,06C	0,00	159,60	7.691,66C
2.1.8.8.1.04.03.00.00.000094 (0)	P	F	REDE WEB DE COMUNICACAO E EVENTOS LTDA EPP	0,00	3.420,00	3.420,00	0,00
2.1.8.8.1.04.03.00.00.000098 (0)	P	F	CHEILA SILVA BORGES -ME	64,95C	0,00	0,00	64,95C
2.1.8.8.1.04.03.00.00.000100 (0)	P	F	DS GRAFICA DIGITAL LTDA - ME	6,80C	0,00	0,00	6,80C
2.1.8.8.1.04.03.00.00.000105 (0)	P	F	Oigo Produções Eireli - ME	700,00C	3.400,00	4.100,00	1.400,00C
2.1.8.8.1.04.03.00.00.000124 (0)	P	F	IVONETE DE SOUZA MIRANDA BAINHA ME	0,00	5.000,00	5.000,00	0,00
2.1.8.8.1.04.03.00.00.000127 (0)	P	F	CLEBER LATRONICO FELIPE ME	4.410,00C	18.740,00	20.210,00	5.880,00C
2.1.8.8.1.04.03.00.00.000135 (0)	P	F	VINICIUS PACHECO DA SILVA	2.700,00C	4.800,00	2.100,00	0,00
2.1.8.8.1.04.03.00.00.000136 (0)	P	F	GISELE ELIS MARTINS	0,00	800,00	800,00	0,00
2.1.8.8.1.04.03.00.00.000138 (0)	P	F	TVSUL LTDA ME	0,00	2.500,00	2.500,00	0,00
2.1.8.8.1.04.03.00.00.000140 (0)	P	F	EDITOGRAF INDUSTRIA GRAFICA LTDA EPP	0,00	1.632,80	1.632,80	0,00
2.1.8.8.1.04.03.00.00.000145 (0)	P	F	ACN LOCADORA NAUTICA LTDA	980,00C	980,00	0,00	0,00
2.1.8.8.1.04.03.00.00.000146 (0)	P	F	GRÁFICA E EDITORA BLUMEN LTDA	4.310,00C	4.310,00	0,00	0,00
2.1.8.8.1.04.03.00.00.000147 (0)	P	F	VANESSA SIMIÃO ANACLETO	0,00	7.500,00	7.500,00	0,00
2.1.8.8.1.04.03.00.00.000148 (0)	P	F	ELIEGE TERESINHA DA SILVA SOARES	0,00	7.000,00	7.000,00	0,00
2.1.8.8.1.04.03.00.00.000149 (0)	P	F	KELEN CARVALHO PEREIRA	0,00	6.000,00	6.000,00	0,00
2.1.8.8.1.04.03.00.00.000150 (0)	P	F	ERICA BATISTA PITTIGLIANI	0,00	3.600,96	3.600,96	0,00
2.1.8.8.1.04.03.00.00.000152 (0)	P	F	LILIAN HELENA ALVES MC INTYRE SATURNINO	0,00	9.000,00	9.000,00	0,00
2.1.8.8.1.04.03.00.00.000153 (0)	P	F	TRT 12 REGIÃO - SANTA CATARINA	0,00	7.776,49	7.776,49	0,00
2.1.8.8.1.04.03.00.00.000154 (0)	P	F	BARBARA JESSICA LANE ANTONIA FERNANDES	0,00	4.698,37	4.698,37	0,00
2.1.8.8.1.04.03.00.00.000155 (0)	P	F	VARA DO TRABALHO	0,00	3.900,00	3.900,00	0,00

SANTA CATARINA
PREFEITURA MUNICIPAL DE IMBITUBA

Balancete de Verificação de Janeiro até Dezembro - 2019

Página: 6/6

Máscara	Subsist. C.	Sup. Fin.	Descrição	Saldo Anterior	Débitos	Créditos	Saldo Atual
2.1.8.8.1.04.03.00.00.000156 (0)	P	F	CRISTIANE TEIXEIRA RIBEIRO	0,00	3.500,10	3.500,10	0,00
2.1.8.8.1.04.03.00.00.000157 (0)	P	F	Claudiane dos Santos da Rosa	0,00	6.000,00	6.000,00	0,00
2.1.8.8.1.04.03.00.00.000158 (0)	P	F	THAIS CRUZ LOPES	0,00	12.000,00	12.000,00	0,00
2.1.8.8.1.04.03.00.00.000159 (0)	P	F	RÁDIO DIFUSORA DE LAGUNA 91,5 FM	0,00	1.200,00	1.200,00	0,00
2.1.8.8.1.04.03.00.00.000160 (0)	P	F	HORA CERTA NOTÍCIAS LTDA	0,00	1.912,00	1.912,00	0,00
2.1.8.8.1.04.99			OUTROS DEPÓSITOS	8.332,65C	5.229,97	5.229,97	8.332,65C
2.1.8.8.1.04.99.00.00.000001 (0)	P	F	Telefone Celular	6.690,58C	0,00	0,00	6.690,58C
2.1.8.8.1.04.99.00.00.000004 (0)	P	F	Telefone Celular - Fundeb 60%	185,93C	0,00	0,00	185,93C
2.1.8.8.1.04.99.00.00.000005 (0)	P	F	Telefone Celular - Fundeb 40%	1.193,87C	0,00	0,00	1.193,87C
2.1.8.8.1.04.99.00.00.000007 (0)	P	F	DEVOLUÇÃO DE RECURSO	0,00	474,00	474,00	0,00
2.1.8.8.1.04.99.00.00.000009 (0)	P	F	ISS - PUBLICIDADE	262,27C	0,00	0,00	262,27C
2.1.8.8.1.04.99.00.00.000010 (0)	P	F	DESC DIVERSOS FOLHA	0,00	4.185,97	4.185,97	0,00
2.1.8.8.1.04.99.00.00.000013 (0)	P	F	DEVOLUCAO PARA PREFEITURA	0,00	570,00	570,00	0,00
2.1.8.8.1.99			OUTROS VALORES RESTITUÍVEIS	123.340,38C	17.573,75	22.105,85	127.872,48C
2.1.8.8.1.99.01 (0)	P	F	RENDIMENTOS DE APLICAÇÕES FINANCEIRAS	0,00	4.481,66	4.481,66	0,00
2.1.8.8.1.99.99			OUTROS VALORES RESTITUÍVEIS	123.340,38C	13.092,09	17.624,19	127.872,48C
2.1.8.8.1.99.99.00.00.000001 (0)	P	F	PASEP - Rendimentos	36.962,26C	0,00	0,00	36.962,26C
2.1.8.8.1.99.99.00.00.000001 (0)	P	F	Seguro Sul America	43,75C	0,00	0,00	43,75C
2.1.8.8.1.99.99.00.00.000002 (0)	P	F	INSS TERCEIROS	69.649,13C	0,00	0,00	69.649,13C
2.1.8.8.1.99.99.00.00.000002 (0)	P	F	IOCHPE Seguradora S/A	2,01C	0,00	0,00	2,01C
2.1.8.8.1.99.99.00.00.000003 (0)	P	F	Seguros Sul America	4,72C	0,00	0,00	4,72C
2.1.8.8.1.99.99.00.00.000004 (0)	P	F	Santa Catarina Seguros e Previdência S/A	14,96C	0,00	0,00	14,96C
2.1.8.8.1.99.99.00.00.000004 (0)	P	F	UDESC	5.752,41C	0,00	0,00	5.752,41C
2.1.8.8.1.99.99.00.00.000005 (0)	P	F	INSS - Terceiros	10.911,14C	0,00	0,00	10.911,14C
2.1.8.8.1.99.99.00.00.000006 (0)	P	F	Unimed Mensalidade plano de Saúde	0,00	13.092,09	17.624,19	4.532,10C
			TOTAL:	5.411.725,65C	14.093.545,17	13.616.391,84	4.934.572,32C

Títulos	Orçada	Arrecadada	Diferenças	
			Para mais	Para Menos
RECEITAS	200.478.664,64	176.093.768,20	30.149.119,68	54.534.016,12
Receitas Correntes	162.446.664,64	175.135.562,07	29.860.700,13	17.171.802,70
Impostos, Taxas e Contribuições de Melhoria	55.014.544,30	53.426.112,39	6.714.388,87	8.302.820,78
Impostos	44.876.064,30	46.779.385,85	4.139.499,64	2.236.178,09
Impostos sobre a Renda e Proventos de Qualquer Natureza	2.660.064,30	3.071.902,56	411.838,26	0,00
Imposto sobre a Renda - Retido na Fonte	2.660.064,30	3.071.902,56	411.838,26	0,00
Imposto sobre a Renda - Retido na Fonte - Trabalho	2.560.064,30	2.945.701,37	385.637,07	0,00
Imposto sobre a Renda - Retido na Fonte - Trabalho - Princ	2.560.064,30	2.945.701,37	385.637,07	0,00
Imposto sobre a Renda - Retido na Fonte - Trabalho - Princ	1.536.038,58	1.748.239,15	212.200,57	0,00
Imposto sobre a Renda - Retido na Fonte - Trabalho - Princ	640.016,08	728.433,21	88.417,13	0,00
Imposto sobre a Renda - Retido na Fonte - Trabalho - Princ	384.009,64	469.029,01	85.019,37	0,00
Imposto sobre a Renda - Retido na Fonte - Outros Rendiment	100.000,00	126.201,19	26.201,19	0,00
Imposto sobre a Renda - Retido na Fonte - Outros Rendimer	100.000,00	126.201,19	26.201,19	0,00
Imposto sobre a Renda - Retido na Fonte - Outros Rendim	60.000,00	75.720,70	15.720,70	0,00
Imposto sobre a Renda - Retido na Fonte - Outros Rendim	25.000,00	31.550,29	6.550,29	0,00
Imposto sobre a Renda - Retido na Fonte - Outros Rendim	15.000,00	18.930,20	3.930,20	0,00
Impostos Especificos de Estados/DF Municípios	42.216.000,00	43.707.483,29	3.727.661,38	2.236.178,09
Impostos sobre o Patrimônio para Estados/DF/Municípios	17.550.000,00	16.029.026,46	471.202,95	1.992.176,49
Imposto sobre a Propriedade Predial e Territorial Urbana	14.050.000,00	12.527.467,67	422.569,15	1.945.101,48
Imposto sobre a Propriedade Predial e Territorial Urbana - Pr	7.800.000,00	8.222.569,15	422.569,15	0,00
Imposto sobre a Propriedade Predial e Territorial Urbana - I	4.680.000,00	4.933.547,81	253.547,81	0,00
Imposto sobre a Propriedade Predial e Territorial Urbana - I	1.950.000,00	2.055.639,46	105.639,46	0,00
Imposto sobre a Propriedade Predial e Territorial Urbana - I	1.170.000,00	1.233.381,88	63.381,88	0,00
Imposto sobre a Propriedade Predial e Territorial Urbana - Mi	50.000,00	34.985,15	0,00	15.014,85
Imposto sobre a Propriedade Predial e Territorial Urbana - I	30.000,00	20.993,90	0,00	9.006,10
Imposto sobre a Propriedade Predial e Territorial Urbana - I	12.500,00	8.745,09	0,00	3.754,91
Imposto sobre a Propriedade Predial e Territorial Urbana - I	7.500,00	5.246,16	0,00	2.253,84
Imposto sobre a Propriedade Predial e Territorial Urbana - Di	4.500.000,00	4.044.704,91	0,00	455.295,09
Imposto sobre a Propriedade Predial e Territorial Urbana - I	2.700.000,00	2.426.829,96	0,00	273.170,04
Imposto sobre a Propriedade Predial e Territorial Urbana - I	1.125.000,00	1.011.173,12	0,00	113.826,88
Imposto sobre a Propriedade Predial e Territorial Urbana - I	675.000,00	606.701,83	0,00	68.298,17
Imposto sobre a Propriedade Predial e Territorial Urbana - Dí	1.700.000,00	225.208,46	0,00	1.474.791,54
Imposto sobre a Propriedade Predial e Territorial Urbana - I	1.020.000,00	135.131,33	0,00	884.868,67
Imposto sobre a Propriedade Predial e Territorial Urbana - I	425.000,00	56.299,42	0,00	368.700,58
Imposto sobre a Propriedade Predial e Territorial Urbana - I	255.000,00	33.777,71	0,00	221.222,29
Imposto sobre Transmissão "Inter Vivos" de Bens Imóveis e de	3.500.000,00	3.501.558,79	48.633,80	47.075,01
Imposto sobre Transmissão "Inter Vivos" de Bens Imóveis e	3.500.000,00	3.452.924,99	0,00	47.075,01
Imposto sobre Transmissão "Inter Vivos" de Bens Imóveis	2.100.000,00	2.071.756,64	0,00	28.243,36
Imposto sobre Transmissão "Inter Vivos" de Bens Imóveis	875.000,00	863.230,59	0,00	11.769,41
Imposto sobre Transmissão "Inter Vivos" de Bens Imóveis	525.000,00	517.937,76	0,00	7.062,24
Imposto sobre Transmissão "Inter Vivos" de Bens Imóveis e	0,00	5.890,00	5.890,00	0,00
Imposto sobre Transmissão "Inter Vivos" de Bens Imóveis	0,00	3.534,43	3.534,43	0,00
Imposto sobre Transmissão "Inter Vivos" de Bens Imóveis	0,00	1.472,28	1.472,28	0,00
Imposto sobre Transmissão "Inter Vivos" de Bens Imóveis	0,00	883,29	883,29	0,00
Imposto sobre Transmissão "Inter Vivos" de Bens Imóveis e	0,00	40.553,04	40.553,04	0,00
Imposto sobre Transmissão "Inter Vivos" de Bens Imóveis	0,00	24.332,60	24.332,60	0,00
Imposto sobre Transmissão "Inter Vivos" de Bens Imóveis	0,00	10.137,98	10.137,98	0,00
Imposto sobre Transmissão "Inter Vivos" de Bens Imóveis	0,00	6.082,46	6.082,46	0,00
Imposto sobre Transmissão "Inter Vivos" de Bens Imóveis e	0,00	2.190,76	2.190,76	0,00
Imposto sobre Transmissão "Inter Vivos" de Bens Imóveis	0,00	1.314,83	1.314,83	0,00



Títulos	Orçada	Arrecadada	Diferenças	
			Para mais	Para Menos
Imposto sobre Transmissão "Inter Vivos" de Bens Imóveis	0,00	547,55	547,55	0,00
Imposto sobre Transmissão "Inter Vivos" de Bens Imóveis	0,00	328,38	328,38	0,00
Impostos sobre a Produção, circulação de Mercadorias e Serviços	24.666.000,00	27.678.456,83	3.256.458,43	244.001,60
Imposto sobre Serviços de Qualquer Natureza	24.666.000,00	27.678.456,83	3.256.458,43	244.001,60
Imposto sobre Serviços de Qualquer Natureza - Principal	22.816.000,00	25.912.998,69	3.096.998,69	0,00
Imposto sobre Serviços de Qualquer Natureza - Principal -	13.689.600,00	15.544.757,94	1.855.157,94	0,00
Imposto sobre Serviços de Qualquer Natureza - Principal -	5.704.000,00	6.476.987,99	772.987,99	0,00
Imposto sobre Serviços de Qualquer Natureza - Principal -	3.422.400,00	3.891.252,76	468.852,76	0,00
Imposto sobre Serviços de Qualquer Natureza - Multas e Jur	150.000,00	309.459,74	159.459,74	0,00
Imposto sobre Serviços de Qualquer Natureza - Multas e J	90.000,00	185.681,21	95.681,21	0,00
Imposto sobre Serviços de Qualquer Natureza - Multas e J	37.500,00	77.362,58	39.862,58	0,00
Imposto sobre Serviços de Qualquer Natureza - Multas e J	22.500,00	46.415,95	23.915,95	0,00
Imposto sobre Serviços de Qualquer Natureza - Dívida Ativa	1.500.000,00	1.312.796,77	0,00	187.203,23
Imposto sobre Serviços de Qualquer Natureza - Dívida Ativ	900.000,00	787.681,33	0,00	112.318,67
Imposto sobre Serviços de Qualquer Natureza - Dívida Ativ	375.000,00	328.197,77	0,00	46.802,23
Imposto sobre Serviços de Qualquer Natureza - Dívida Ativ	225.000,00	196.917,67	0,00	28.082,33
Imposto sobre Serviços de Qualquer Natureza - Dívida Ativa	200.000,00	143.201,63	0,00	56.798,37
Imposto sobre Serviços de Qualquer Natureza - Dívida Ativ	120.000,00	85.923,40	0,00	34.076,60
Imposto sobre Serviços de Qualquer Natureza - Dívida Ativ	50.000,00	35.799,37	0,00	14.200,63
Imposto sobre Serviços de Qualquer Natureza - Dívida Ativ	30.000,00	21.478,86	0,00	8.521,14
Taxas	10.138.480,00	6.646.726,54	2.574.889,23	6.066.642,69
Taxas pelo Exercício do Poder de Polícia	3.228.480,00	2.538.504,86	240.792,24	930.767,38
Taxas de Inspeção, Controle e Fiscalização	3.228.480,00	2.538.504,86	240.792,24	930.767,38
Taxas de Inspeção, Controle e Fiscalização	3.228.480,00	2.538.504,86	240.792,24	930.767,38
Taxas de Inspeção, Controle e Fiscalização - Principal	2.888.480,00	2.258.747,07	199.746,50	829.479,43
Taxa de Inspeção, Controle e Fiscalização - TFLF - Princip	1.300.000,00	783.164,61	0,00	516.835,39
Taxas de Inspeção, Controle e Fiscalização - Alvará Bombe	508.480,00	475.141,38	0,00	33.338,62
Taxa de Inspeção, Controle e Fiscalização - Alvará Sanitári	600.000,00	425.740,02	44.262,94	218.522,92
Taxa de Inspeção, Controle e Fiscalização - Transporte - P	30.000,00	61.587,55	31.587,55	0,00
Taxa de Inspeção, Controle e Fiscalização - Taxa Portuária	250.000,00	189.217,50	0,00	60.782,50
Taxa de Inspeção, Controle e Fiscalização - Outras - Princi	200.000,00	323.896,01	123.896,01	0,00
Taxas de Inspeção, Controle e Fiscalização - Multas e Juros	40.000,00	44.347,84	4.347,84	0,00
Taxas de Inspeção, Controle e Fiscalização - TFLF - Multas	40.000,00	42.333,07	2.333,07	0,00
Taxa de Inspeção, Controle e Fiscalização - Alvará Sanitári	0,00	1.717,59	1.717,59	0,00
Taxas de Inspeção, Controle e Fiscalização - Transporte - I	0,00	277,37	277,37	0,00
Taxa de Inspeção, Controle e Fiscalização - Outras - Multa	0,00	19,81	19,81	0,00
Taxas de Inspeção, Controle e Fiscalização - Dívida Ativa	230.000,00	214.135,29	32.263,47	48.128,18
Taxas de Inspeção, Controle e Fiscalização - TFLF - Dívida	230.000,00	181.871,82	0,00	48.128,18
Taxas de Inspeção, Controle e Fiscalização - Alvará Sanitá	0,00	29.523,78	29.523,78	0,00
Taxa de Inspeção, Controle e Fiscalização - Bombeiros - D	0,00	2.639,49	2.639,49	0,00
Taxa de Inspeção, Controle e Fiscalização - Outras - Dívida	0,00	100,20	100,20	0,00
Taxas de Inspeção, Controle e Fiscalização - Dívida Ativa - M	70.000,00	21.274,66	4.434,43	53.159,77
Taxas de Inspeção, Controle e Fiscalização - Dívida Ativa -	70.000,00	16.840,23	0,00	53.159,77
Taxas de Inspeção, Controle e Fiscalização - Alvará Sanitá	0,00	4.396,70	4.396,70	0,00
Taxa de Inspeção, Controle e Fiscalização - Bombeiros - D	0,00	37,73	37,73	0,00
Taxas pela Prestação de Serviços	6.910.000,00	4.108.221,68	2.334.096,99	5.135.875,31
Taxas pela Prestação de Serviços	6.910.000,00	4.108.221,68	2.334.096,99	5.135.875,31
Taxas pela Prestação de Serviços	6.910.000,00	4.108.221,68	2.334.096,99	5.135.875,31
Taxas pela Prestação de Serviços - Principal	5.500.000,00	2.805.449,54	2.130.648,48	4.825.198,94
Taxa pela Prestação de Serviços - Coleta de Lixo	4.400.000,00	0,00	0,00	4.400.000,00
Taxas pela prestação de serviços - lixo - principal	0,00	2.130.648,48	2.130.648,48	0,00



Títulos	Orçada	Arrecadada	Diferenças	
			Para mais	Para Menos
Taxas pela Prestação de Serviços - Principal - Outros	1.100.000,00	674.801,06	0,00	425.198,94
Taxas pela Prestação de Serviços - Multas e Juros	10.000,00	28.094,15	18.094,15	0,00
Taxas pela Prestação de Serviços - Dívida Ativa	1.000.000,00	1.185.354,36	185.354,36	0,00
Taxas pela Prestação de Serviços - Dívida Ativa - Multas e J	400.000,00	89.323,63	0,00	310.676,37
Contribuições	3.000.000,00	4.794.280,69	1.794.280,69	0,00
Contribuição para o Custeio do Serviço de Iluminação Pública	3.000.000,00	4.794.280,69	1.794.280,69	0,00
Contribuição para o Custeio do Serviço de Iluminação Pública	3.000.000,00	4.794.280,69	1.794.280,69	0,00
Contribuição para o Custeio do Serviço de Iluminação Públic	3.000.000,00	4.794.280,69	1.794.280,69	0,00
Receita Patrimonial	680.000,00	964.882,25	736.734,99	451.852,74
Exploração do Patrimônio Imobiliário do Estado	30.000,00	194.701,69	164.701,69	0,00
Aluguéis, Arrendamentos, Foros, Laudêmios, Tarifas de Ocupaçã	30.000,00	132.701,69	102.701,69	0,00
Aluguéis e Arrendamentos	30.000,00	43.134,05	13.134,05	0,00
Aluguéis e Arrendamentos - Principal	30.000,00	43.134,05	13.134,05	0,00
Foros, Laudêmios e Tarifas de Ocupação	0,00	89.567,64	89.567,64	0,00
Foros, Laudêmios e Tarifas de Ocupação - Principal	0,00	89.567,64	89.567,64	0,00
Concessão, Permissão, Autorização ou Cessão do Direito de Us	0,00	62.000,00	62.000,00	0,00
Concessão, Permissão, Autorização ou Cessão do Direito de L	0,00	62.000,00	62.000,00	0,00
Concessão, Permissão, Autorização ou Cessão do Direito de	0,00	62.000,00	62.000,00	0,00
Valores Mobiliários	650.000,00	770.180,56	572.033,30	451.852,74
Juros e Correções Monetárias	650.000,00	770.180,56	572.033,30	451.852,74
Remuneração de Depósitos Bancários	650.000,00	668.088,20	469.940,94	451.852,74
Remuneração de Depósitos Bancários - Principal	650.000,00	668.088,20	469.940,94	451.852,74
Rendimentos Fundo de Saúde	0,00	16.594,03	16.594,03	0,00
Rem Dep Banc - Rec 250	0,00	11.102,58	11.102,58	0,00
Remuneração de Depósitos Bancários - Principal - Não Vir	650.000,00	311.798,80	113.651,54	451.852,74
Remuneração de Dep Bancários - Principal - Vinculados	0,00	339.695,37	339.695,37	0,00
Rem Dep Banc - Princ - Vinc - FNAS - GESTÃO	0,00	604,85	604,85	0,00
Rem Dep Banc - Princ - Vinc - FNAS- IGD Bolsa Famil	0,00	1.636,99	1.636,99	0,00
Rem Dep Banc - Princ - Vinc - FNAS- IGD-SUAS	0,00	78,38	78,38	0,00
Rem Dep Banc - Princ - Vinc - FNAS-ACESSUAS	0,00	719,42	719,42	0,00
Rem Dep Banc - Princ - Vinc - FNAS - BÁSICA	0,00	0,00	0,00	0,00
Rem Dep Banc - Princ - Vinc - FNAS - PBFI - Piso Bás	0,00	149.044,02	149.044,02	0,00
Rem Dep Banc - Princ - Vinc - FNAS - PSFV - Serv Co	0,00	876,13	876,13	0,00
Rem Dep Banc - Princ - Vinc - FNAS Apoio Financeiro	0,00	760,74	760,74	0,00
Rem Dep Banc - Princ - Vinc - FNAS - MEDIA COMPLEX	0,00	0,00	0,00	0,00
Rem Dep Banc - Princ - Vinc - FNAS - PTM - Piso de T	0,00	1.877,59	1.877,59	0,00
Rem Dep Banc - Princ - Vinc - FNAS - PFMC - Piso Fix	0,00	189,09	189,09	0,00
Rem Dep Banc - Princ - Vinc - FNAS - PFMC - Piso Fix	0,00	1.219,63	1.219,63	0,00
Rem Dep Banc - Princ - Vinc - FNAS - ALTA COMPLEXII	0,00	0,00	0,00	0,00
Rem Dep Banc - Princ - Vinc - FNAS - PACI - Piso de A	0,00	227,21	227,21	0,00
Rem. Dep. Banc. Rec. Vinc - PNATE - Fundamental	0,00	591,30	591,30	0,00
Rem Dep Banc - Princ - Vinc - Estado	0,00	0,00	0,00	0,00
Rem Dep Banc - Princ - Vinc - FEAS - Co-financiament	0,00	18.903,04	18.903,04	0,00
Rem. Dep. Banc. Rec. Vinc - Outras FNDE - MDE - PD	0,00	1.222,09	1.222,09	0,00
Rem. Dep. Banc. Rec. Vinc - Outras FNDE - Apoio a C	0,00	2.401,39	2.401,39	0,00
Rem. Dep. Banc. Rec. Vinc - Outras FNDE - Proinfanci	0,00	240,46	240,46	0,00
Rem. Dep. Banc. Rec. Vinc - Outras FNDE - Aquisição	0,00	626,45	626,45	0,00
Rem Dep Banc - Princ - Vinc - Estado - Conv Instrume	0,00	37,94	37,94	0,00
Rem Dep Banc - Princ - Vinc - Estado - Prot Social Ba	0,00	2.424,45	2.424,45	0,00

Títulos	Orçada	Arrecadada	Diferenças	
			Para mais	Para Menos
Rem. Dep. Banc. Rec. Vinc - Outras FNDE - NOVAS T	0,00	900,55	900,55	0,00
Rem. Dep. Banc. Rec. Vinc. - CIDE	0,00	2.139,32	2.139,32	0,00
Rem Dep Banc - Vinc - Uniao	0,00	1.966,32	1.966,32	0,00
Rem. Dep. Banc. Rec. Vinc - CAUÇÃO	0,00	1.656,02	1.656,02	0,00
Rem. Dep. Banc. Rec. Vinc - ALIENAÇÃO	0,00	1.978,62	1.978,62	0,00
Rem. Dep. Banc. Rec. Vinc - Royalties	0,00	4.275,93	4.275,93	0,00
Rem. Dep. Banc. Rec. Vinc - Conv. Federal	0,00	8.093,99	8.093,99	0,00
Rem. Dep. Banc. Rec. Vinc - COSIP	0,00	33.364,54	33.364,54	0,00
Rem. Dep. Banc. Rec. Vinc - Passe Escolar - Estado	0,00	172,15	172,15	0,00
Rem. Dep. Banc. Rec. Vinc - SC Parceria - Estado	0,00	3,38	3,38	0,00
Rem Dep Banc Vinc - Saneamento	0,00	2.254,44	2.254,44	0,00
Remuneração de Depósitos Bancários - Principal - Vincu	0,00	66.415,83	66.415,83	0,00
Remuneração de Depósitos Bancários - Principal - Vincu	0,00	21.198,67	21.198,67	0,00
Remuneração de Depósitos Bancários - Principal - Vincu	0,00	11.594,44	11.594,44	0,00
Remuneração de Depósitos Especiais	0,00	102.092,36	102.092,36	0,00
Remuneração de Depósitos Especiais - Principal	0,00	102.092,36	102.092,36	0,00
Remuneração F Saúde - PAB	0,00	69.098,72	69.098,72	0,00
Remuneração F Saúde - FARM BAS	0,00	19,94	19,94	0,00
Remuneração F Saúde - VIG SAN	0,00	2.235,23	2.235,23	0,00
Remuneração F Saúde - DST	0,00	2.003,47	2.003,47	0,00
Remuneração F Saúde - PLENA	0,00	2.907,97	2.907,97	0,00
Remuneração F Saúde - CO FINAN	0,00	14.361,02	14.361,02	0,00
Remuneração F Saúde - FARM EST	0,00	1.083,69	1.083,69	0,00
Remuneração F Saúde - PPI EST	0,00	20,88	20,88	0,00
Remuneração F Saúde - REC FEDERAL	0,00	4.939,84	4.939,84	0,00
Remuneração F Saúde - GESTÃO SUS	0,00	373,04	373,04	0,00
Remuneração F Saúde - CEO 193	0,00	1.537,67	1.537,67	0,00
Remuneração F Saúde - Alienação de Bens	0,00	3.510,89	3.510,89	0,00
Receita de Serviços	16.673.000,00	16.578.173,38	1.069.983,94	1.164.810,56
Serviços Administrativos e Comerciais Gerais	16.670.000,00	16.577.988,82	1.069.799,38	1.161.810,56
Serviços Administrativos e Comerciais Gerais	16.670.000,00	16.577.988,82	1.069.799,38	1.161.810,56
Serviços Administrativos e Comerciais Gerais	16.670.000,00	16.577.988,82	1.069.799,38	1.161.810,56
Serviços Administrativos e Comerciais Gerais - Principal	16.670.000,00	16.577.988,82	1.069.799,38	1.161.810,56
Serviços Adm e Com Gerais - Principal - Tarifa Agua R	10.584.000,00	11.487.987,20	903.987,20	0,00
Serviços Adm e Com Gerais - Principal - Tarifa Agua In	60.000,00	122.338,19	62.338,19	0,00
Serviços Adm e Com Gerais - Principal - Tarifa Agua Ci	5.160.000,00	4.020.784,25	0,00	1.139.215,75
Serviços Adm e Com Gerais - Principal - Tarifa Ligação	36.000,00	13.405,19	0,00	22.594,81
Serviços Adm e Com Gerais - Principal - Outras Receit	500.000,00	510.432,91	10.432,91	0,00
Serviços Adm e Com Gerais - Principal - Tarifa Esgoto	300.000,00	345.648,73	45.648,73	0,00
Serviços Adm e Com Gerais - Principal - Religamento c	30.000,00	77.392,35	47.392,35	0,00
Outros Serviços	3.000,00	184,56	184,56	3.000,00
Outros Serviços	3.000,00	184,56	184,56	3.000,00
Outros Serviços	3.000,00	184,56	184,56	3.000,00
Outros Serviços - Principal	3.000,00	0,00	0,00	3.000,00
Outros Serviços - Dívida Ativa	0,00	180,99	180,99	0,00
Outros Serviços - Dívida Ativa - Multas e Juros	0,00	3,57	3,57	0,00
Transferências Correntes	85.366.620,34	96.952.153,54	18.593.691,98	7.008.158,78
Transferências da União e de suas Entidades	38.027.620,34	44.254.700,87	8.643.325,27	2.416.244,74
Transferências da União - Específica E/M	38.027.620,34	44.254.700,87	8.643.325,27	2.416.244,74



Títulos	Orçada	Arrecadada	Diferenças	
			Para mais	Para Menos
Participação na Receita da União	24.001.000,00	26.885.649,17	2.980.188,46	95.539,29
Cota-Parte do Fundo de Participação dos Municípios - Cota M	22.000.000,00	24.716.114,93	2.716.114,93	0,00
Cota-Parte do Fundo de Participação dos Municípios - Cota I	22.000.000,00	24.716.114,93	2.716.114,93	0,00
Cota-Parte do Fundo de Participação dos Municípios - Cota	13.200.000,00	14.829.668,94	1.629.668,94	0,00
Cota-Parte do Fundo de Participação dos Municípios - Cota	5.500.000,00	6.179.028,77	679.028,77	0,00
Cota-Parte do Fundo de Participação dos Municípios - Cota	3.300.000,00	3.707.417,22	407.417,22	0,00
Cota-Parte do Fundo de Participação do Municípios – 1% Cota	1.000.000,00	1.090.767,86	186.307,15	95.539,29
Cota-Parte do Fundo de Participação dos Municípios – 1% C	1.000.000,00	1.090.767,86	186.307,15	95.539,29
Cota-Parte do Fundo de Participação do Municípios – 1% C	750.000,00	654.460,71	0,00	95.539,29
Cota-Parte do Fundo de Participação do Municípios – 1% C	250.000,00	272.691,97	22.691,97	0,00
FPM - 09 dezembro saúde	0,00	163.615,18	163.615,18	0,00
Cota-Parte do Fundo de Participação dos Municípios - 1% Cota	1.000.000,00	1.050.469,09	50.469,09	0,00
Cota-Parte do Fundo de Participação dos Municípios - 1% Cota	1.000.000,00	1.050.469,09	50.469,09	0,00
Cota-Parte do Fundo de Participação dos Municípios - 1%	750.000,00	787.851,82	37.851,82	0,00
Cota-Parte do Fundo de Participação dos Municípios - 1%	250.000,00	262.617,27	12.617,27	0,00
Cota-Parte do Imposto Sobre a Propriedade Territorial Rural	1.000,00	28.297,29	27.297,29	0,00
Cota-Parte do Imposto Sobre a Propriedade Territorial Rural	1.000,00	28.297,29	27.297,29	0,00
Cota-Parte do Imposto Sobre a Propriedade Territorial Rural	600,00	16.978,32	16.378,32	0,00
Cota-Parte do Imposto Sobre a Propriedade Territorial Rural	250,00	7.074,35	6.824,35	0,00
Cota-Parte do Imposto Sobre a Propriedade Territorial Rural	150,00	4.244,62	4.094,62	0,00
Transferência da Compensação Financeira pela Exploração de F	315.750,00	427.297,41	111.547,41	0,00
Cota-parte da Compensação Financeira de Recursos Minerais	15.750,00	46.473,97	30.723,97	0,00
Cota-parte da Compensação Financeira de Recursos Minera	15.750,00	46.473,97	30.723,97	0,00
Cota-Parte do Fundo Especial do Petróleo – FEP	300.000,00	380.823,44	80.823,44	0,00
Cota-Parte do Fundo Especial do Petróleo – FEP - Principal	300.000,00	380.823,44	80.823,44	0,00
Cota-Parte do Fundo Especial do Petróleo – FEP - Principa	300.000,00	380.823,44	80.823,44	0,00
Transferência de Recursos do Sistema Único de Saúde - SUS -	9.992.000,00	9.697.577,32	612.151,71	906.574,39
Transferência de Recursos do Sistema Único de Saúde - SUS	5.896.118,00	5.403.859,21	230.412,73	722.671,52
Piso de Atenção Básica - PAB Fixo	1.240.000,00	1.334.224,04	94.224,04	0,00
Piso de Atenção Básica Variável	4.429.000,00	3.873.600,34	62.864,32	618.263,98
Agente Comunitário de Saúde - ACS	1.400.000,00	1.363.750,00	0,00	36.250,00
Incentivo Atenção Sistema Penitenciário	72.000,00	57.027,63	0,00	14.972,37
Núcleo de Apoio a Saúde da Família - NASF	520.000,00	440.000,00	0,00	80.000,00
Programa Melhoria Acesso Qualidade - PMAQ	930.000,00	483.648,39	0,00	446.351,61
Saúde Bucal - SB	245.500,00	216.310,00	0,00	29.190,00
Saúde da Família - SF	1.250.000,00	1.312.864,32	62.864,32	0,00
Teste Rápido de Gravidez	11.500,00	0,00	0,00	11.500,00
Transferência de Recursos do Sistema Único de Saúde – SU	227.118,00	196.034,83	73.324,37	104.407,54
Atenção Básica	0,00	24.366,33	24.366,33	0,00
Piso de Atenção Básica Variável	0,00	0,00	0,00	0,00
Programa Saúde na Escola	0,00	20.776,41	20.776,41	0,00
Programa Rede Cegonha	0,00	3.589,92	3.589,92	0,00
Média e Alta Complexidade Ambulatoria e Hospitalar - MAC	63.000,00	0,00	0,00	63.000,00
Fundo de Ações Estratégicas e Compensação - FAEC	0,00	0,00	0,00	0,00
FAEC SIA - Mamografia para Rastreamento	63.000,00	0,00	0,00	63.000,00
Vigilância em Saúde	164.118,00	171.668,50	48.958,04	41.407,54
Vigilância em Saúde	0,00	0,00	0,00	0,00
Piso Fixo Vigilância em Saúde - PFVS	78.750,00	127.708,04	48.958,04	0,00
Piso Fixo de Vigilância Sanitária - PFVISA	0,00	0,00	0,00	0,00
Piso Fixo de Vigilância Sanitária	85.368,00	43.960,46	0,00	41.407,54
Transferência de Recursos do SUS – Atenção de Média e Alta	3.515.000,00	3.796.748,16	281.748,16	0,00

Títulos	Orçada	Arrecadada	Diferenças	
			Para mais	Para Menos
Limite Financeiro da MAC	3.515.000,00	3.796.748,16	281.748,16	0,00
Teto Municipal MAC	3.340.650,00	3.561.548,16	220.898,16	0,00
Centro de Especialidades Odontológicas - CEO	174.350,00	235.200,00	60.850,00	0,00
Transferência de Recursos do SUS – Vigilância em Saúde	162.882,00	146.979,13	0,00	15.902,87
Agentes de Combate a Endemias	70.882,00	69.062,50	0,00	1.819,50
Incentivo DST/AIDS e outras DST	92.000,00	77.916,63	0,00	14.083,37
Transferência de Recursos do SUS – Assistência Farmacêutica	226.000,00	247.990,82	21.990,82	0,00
Assistência Farmacêutica Básica	226.000,00	247.990,82	21.990,82	0,00
Transferência de Recursos do SUS – Gestão do SUS	192.000,00	24.000,00	0,00	168.000,00
Programa Financiamento Alimentação e Nutrição	192.000,00	24.000,00	0,00	168.000,00
Transferência de Recursos do SUS – Outros Programas Finan	0,00	78.000,00	78.000,00	0,00
Emendas Coletivas/Relatoria - Saúde - AB	0,00	78.000,00	78.000,00	0,00
Transferências de Recursos do Fundo Nacional do Desenvolvim	2.852.870,34	1.844.371,94	10.861,38	1.019.359,78
Transferências do Salário-Educação	1.600.000,00	1.419.628,23	0,00	180.371,77
Transferências do Salário-Educação - Principal	1.600.000,00	1.419.628,23	0,00	180.371,77
Transferências Diretas do FNDE referentes ao Programa Dinhe	10.000,00	0,00	0,00	10.000,00
Transferências Diretas do FNDE referentes ao Programa Din	10.000,00	0,00	0,00	10.000,00
Transferências Diretas do FNDE referentes ao Programa Nac	599.500,00	394.936,00	648,00	205.212,00
Transferências Diretas do FNDE referentes ao Programa Na	599.500,00	394.936,00	648,00	205.212,00
PNAE - Alimentação Escolar - Ensino Fundamental	176.000,00	129.444,00	0,00	46.556,00
PNAE - Alimentação Escolar - Creche	165.000,00	149.372,00	0,00	15.628,00
PNAE - Alimentação Escolar - Pré-escola	143.000,00	109.972,00	0,00	33.028,00
PNAE - Alimentação Escolar - AEE	5.500,00	6.148,00	648,00	0,00
PNAE - Alimentação Escolar - Mais Educação	110.000,00	0,00	0,00	110.000,00
Transferências Diretas do FNDE referentes ao Programa Nac	75.900,00	29.807,71	10.213,38	56.305,67
Transferências Diretas do FNDE referentes ao Programa Na	75.900,00	29.807,71	10.213,38	56.305,67
PNATE - Ensino Fundamental	62.700,00	7.996,77	0,00	54.703,23
PNATE - Ensino Infantil	2.200,00	597,56	0,00	1.602,44
PNATE - Ensino Médio	11.000,00	21.213,38	10.213,38	0,00
Outras Transferências Diretas do Fundo Nacional do Desenvol	567.470,34	0,00	0,00	567.470,34
Outras Transferências Diretas do Fundo Nacional do Desenv	567.470,34	0,00	0,00	567.470,34
Outras Transferências Diretas do Fundo Nacional do D	300.000,00	0,00	0,00	300.000,00
Programa de apoio a novas turmas de Educação Infan	167.470,34	0,00	0,00	167.470,34
Transf. FNDE-Educ. Programa MP nº 815/2017	100.000,00	0,00	0,00	100.000,00
Transferência Financeira do ICMS – Desoneração – L.C. Nº 87/9	80.000,00	0,00	0,00	80.000,00
Transferência Financeira do ICMS – Desoneração – L.C. Nº 87	80.000,00	0,00	0,00	80.000,00
Transferência Financeira do ICMS – Desoneração – L.C. Nº 87	80.000,00	0,00	0,00	80.000,00
Transferência Financeira do ICMS – Desoneração – L.C. N	48.000,00	0,00	0,00	48.000,00
Transferência Financeira do ICMS – Desoneração – L.C. N	20.000,00	0,00	0,00	20.000,00
Transferência Financeira do ICMS – Desoneração – L.C. N	12.000,00	0,00	0,00	12.000,00
Transferências Advindas de Emendas Parlamentares Individuais	0,00	3.755.203,00	3.755.203,00	0,00
Transferências Advindas de Emendas Parlamentares Individua	0,00	3.755.203,00	3.755.203,00	0,00
Transferências Advindas de Emendas Parlamentares Individui	0,00	3.755.203,00	3.755.203,00	0,00
Emendas Parlamentares - Individual - Saúde AB	0,00	3.355.203,00	3.355.203,00	0,00
Emendas Parlamentares - Individual - Saúde MAC	0,00	400.000,00	400.000,00	0,00
Transferências de Recursos do Fundo Nacional de Assistência S	586.000,00	278.788,82	7.560,10	314.771,28
Transferências de Recursos do Fundo Nacional de Assistência	586.000,00	278.788,82	7.560,10	314.771,28
Acessuas Trabalho	70.000,00	0,00	0,00	70.000,00
Acessuas Trabalho	70.000,00	0,00	0,00	70.000,00
Gestão Bolsa Família e Cadastro Único	61.000,00	45.703,70	7.560,10	22.856,40
Programa Bolsa Família	30.000,00	37.560,10	7.560,10	0,00

Títulos	Orçada	Arrecadada	Diferenças	
			Para mais	Para Menos
IGD-SUAS - Índice de Gestão Descentralizada	31.000,00	8.143,60	0,00	22.856,40
Proteção Social Básica	250.000,00	193.451,42	0,00	56.548,58
Piso Básico Fixo	100.000,00	84.000,00	0,00	16.000,00
Serviço de Convivência e Fortalecimento de Vínculos	150.000,00	109.451,42	0,00	40.548,58
Proteção Social Especial Alta Complexidade	60.000,00	5.000,00	0,00	55.000,00
Piso Alta Complexidade I - Criança/Adolescente	60.000,00	5.000,00	0,00	55.000,00
Proteção Social Especial Média Complexidade	145.000,00	34.633,70	0,00	110.366,30
Piso de Transição de Média Complexidade	25.000,00	4.595,71	0,00	20.404,29
Piso Fixo de Média Complexidade - III MSE	35.000,00	8.809,58	0,00	26.190,42
Piso Fixo de Média Complexidade - PAEFI	85.000,00	21.228,41	0,00	63.771,59
Outras Transferências da União	200.000,00	1.365.813,21	1.165.813,21	0,00
Outras Transferências da União	200.000,00	1.365.813,21	1.165.813,21	0,00
Outras Transferências da União - Principal	200.000,00	1.365.813,21	1.165.813,21	0,00
Outras Transferências da União - Outras	200.000,00	1.365.813,21	1.165.813,21	0,00
Transferências dos Estados e do Distrito Federal e de suas Entidade	33.209.000,00	36.879.215,51	3.735.452,26	65.236,75
Transferências dos Estados - Especifica E/M	33.209.000,00	36.879.215,51	3.735.452,26	65.236,75
Participação na Receita dos Estados	30.970.000,00	33.977.777,00	3.073.013,75	65.236,75
Cota-Parte do ICMS	25.000.000,00	27.594.487,90	2.594.487,90	0,00
Cota-Parte do ICMS - Principal	25.000.000,00	27.594.487,90	2.594.487,90	0,00
Cota-Parte do ICMS - Principal - Rec. Ordinarios	15.000.000,00	16.556.692,53	1.556.692,53	0,00
Cota-Parte do ICMS - Principal - Rec. Educação	6.250.000,00	6.898.622,15	648.622,15	0,00
Cota-Parte do ICMS - Principal - Rec. Saude	3.750.000,00	4.139.173,22	389.173,22	0,00
Cota-Parte do IPVA	5.500.000,00	5.978.525,85	478.525,85	0,00
Cota-Parte do IPVA - Principal	5.500.000,00	5.978.525,85	478.525,85	0,00
Cota-Parte do IPVA - Principal - Rec. Ordinarios	3.300.000,00	3.586.923,05	286.923,05	0,00
Cota-Parte do IPVA - Principal - Rec. Educação	1.375.000,00	1.494.751,78	119.751,78	0,00
Cota-Parte do IPVA - Principal - Rec. Saude	825.000,00	896.851,02	71.851,02	0,00
Cota-Parte do IPI - Municípios	370.000,00	358.148,58	0,00	11.851,42
Cota-Parte do IPI - Municípios - Principal	370.000,00	358.148,58	0,00	11.851,42
Cota-Parte do IPI - Municípios - Principal - Rec. Ordinarios	222.000,00	214.889,14	0,00	7.110,86
Cota-Parte do IPI - Municípios - Principal - Rec. Educação	92.500,00	89.537,16	0,00	2.962,84
Cota-Parte do IPI - Municípios - Principal - Rec. Saude	55.500,00	53.722,28	0,00	1.777,72
Cota-Parte da Contribuição de Intervenção no Domínio Econômico	100.000,00	46.614,67	0,00	53.385,33
Cota-Parte da Contribuição de Intervenção no Domínio Econômico	100.000,00	46.614,67	0,00	53.385,33
Cota-Parte da Contribuição de Intervenção no Domínio Econômico	100.000,00	46.614,67	0,00	53.385,33
Transferência de Recursos do Estado para Programas de Saúde	809.000,00	1.093.926,24	284.926,24	0,00
Transferência de Recursos do Estado para Programas de Saúde	809.000,00	1.093.926,24	284.926,24	0,00
Transferência de Recursos do Estado para Programas de Saúde	809.000,00	1.093.926,24	284.926,24	0,00
Estado - SUS - Farmácia Básica	195.000,00	213.566,67	18.566,67	0,00
Estado - SUS - CoFinanciamento Atenção Básica	564.000,00	795.404,87	231.404,87	0,00
Estado - SUS - Média e Alta Complexidade	50.000,00	84.954,70	34.954,70	0,00
Outras Transferências dos Estados	1.430.000,00	1.807.512,27	377.512,27	0,00
Outras Transferências dos Estados	1.430.000,00	1.807.512,27	377.512,27	0,00
Outras Transferências dos Estados - Principal	1.430.000,00	1.807.512,27	377.512,27	0,00
Outras Transferências dos Estados - Principal - Passe	715.000,00	1.033.635,10	318.635,10	0,00
Outras Transferências dos Estados - Principal - Passe	715.000,00	773.877,17	58.877,17	0,00
Transferências de Instituições Privadas	150.000,00	0,00	0,00	150.000,00
Transferências de Instituições Privadas	150.000,00	0,00	0,00	150.000,00
Transferências de Instituições Privadas - Principal	150.000,00	0,00	0,00	150.000,00
Transferências de Outras Instituições Públicas	13.980.000,00	15.772.537,81	6.169.215,10	4.376.677,29

Títulos	Orçada	Arrecadada	Diferenças	
			Para mais	Para Menos
Transferências de Outras Instituições Públicas - Específica E/M	13.980.000,00	15.772.537,81	6.169.215,10	4.376.677,29
Transferências de Recursos do Fundo de Manutenção e Desenv	13.980.000,00	15.772.537,81	6.169.215,10	4.376.677,29
Transferências de Recursos do Fundo de Manutenção e Desenv	13.980.000,00	15.772.537,81	6.169.215,10	4.376.677,29
Transferências de Recursos do Fundo de Manutenção e Desenv	13.980.000,00	15.772.537,81	6.169.215,10	4.376.677,29
Transferências de Recursos do Fundo de Manutenção e Desenv	13.840.200,00	9.463.522,71	0,00	4.376.677,29
Transferências de Recursos do Fundo de Manutenção e Desenv	139.800,00	6.309.015,10	6.169.215,10	0,00
Transferências de Pessoas Físicas	0,00	45.699,35	45.699,35	0,00
Transferências de Pessoas Físicas	0,00	45.699,35	45.699,35	0,00
Transferências de Pessoas Físicas - Principal	0,00	45.699,35	45.699,35	0,00
Outras Receitas Correntes	1.712.500,00	2.419.959,82	951.619,66	244.159,84
Multas Administrativas, Contratuais e Judiciais	1.130.000,00	1.653.412,35	523.412,35	0,00
Multas Previstas em Legislação Específica	1.130.000,00	1.653.412,35	523.412,35	0,00
Multas Previstas em Legislação Específica	1.130.000,00	1.653.412,35	523.412,35	0,00
Multas Previstas em Legislação Específica - Principal	1.130.000,00	1.653.412,35	523.412,35	0,00
Multas Previstas em Legislação Específica - Prefeitura	649.998,60	873.460,15	223.461,55	0,00
Multas Previstas em Legislação Específica - Polícia Militar	150.007,50	187.177,10	37.169,60	0,00
Multas Previstas em Legislação Específica - Polícia Civil	149.996,20	187.177,10	37.180,90	0,00
Multas Previstas em Legislação Específica - Conta Princi	179.997,70	405.598,00	225.600,30	0,00
Indenizações, Restituições e Ressarcimentos	15.000,00	123.822,49	108.822,49	0,00
Indenizações	0,00	88.423,88	88.423,88	0,00
Outras Indenizações - Principal	0,00	88.423,88	88.423,88	0,00
Outras Indenizações	0,00	88.423,88	88.423,88	0,00
Outras Indenizações - Principal	0,00	88.423,88	88.423,88	0,00
Restituições	15.000,00	35.398,61	20.398,61	0,00
Restituição de Convênios	0,00	4.865,01	4.865,01	0,00
Restituição de Convênios - Primárias	0,00	4.865,01	4.865,01	0,00
Restituição de Convênios - Primárias - Principal	0,00	4.865,01	4.865,01	0,00
Outras Restituições	15.000,00	30.533,60	15.533,60	0,00
Outras Restituições	15.000,00	30.533,60	15.533,60	0,00
Outras Restituições - Principal	15.000,00	29.440,86	14.440,86	0,00
Outras Restituições - Dívida Ativa	0,00	763,46	763,46	0,00
Outras Restituições - Dívida Ativa - Multas e Juros	0,00	329,28	329,28	0,00
Demais Receitas Correntes	567.500,00	642.724,98	319.384,82	244.159,84
Encargos Legais pela Inscrição em Dívida Ativa e Receitas de Ô	207.500,00	284.133,43	145.939,87	69.306,44
Ônus de Sucumbência	207.500,00	284.133,43	145.939,87	69.306,44
Ônus de Sucumbência - Principal	207.500,00	279.062,97	140.869,41	69.306,44
Ônus de Sucumbência - Multas e Juros	0,00	5.070,46	5.070,46	0,00
Outras Receitas	360.000,00	358.591,55	173.444,95	174.853,40
Outras Receitas - Primárias	360.000,00	358.591,55	173.444,95	174.853,40
Outras Receitas - Primárias - Principal	100.000,00	15.887,23	740,63	84.853,40
Outras Receitas - Primárias - Principal - Outras	100.000,00	15.146,60	0,00	84.853,40
Outras Receitas - Primárias - Multas e Juros	210.000,00	272.972,49	152.972,49	90.000,00
Outras Receitas - Primárias - Dívida Ativa	50.000,00	69.731,83	19.731,83	0,00
Receitas de Capital	37.682.000,00	724.934,55	288.419,55	37.245.485,00
Operações de Crédito	20.675.000,00	0,00	0,00	20.675.000,00
Operações de Crédito - Mercado Interno	20.675.000,00	0,00	0,00	20.675.000,00
Outras Operações de Crédito - Mercado Interno	20.675.000,00	0,00	0,00	20.675.000,00
Outras Operações de Crédito - Mercado Interno	20.675.000,00	0,00	0,00	20.675.000,00

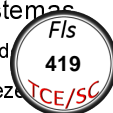


Títulos	Orçada	Arrecadada	Diferenças	
			Para mais	Para Menos
Outras Operações de Crédito - Mercado Interno - Principal	20.675.000,00	0,00	0,00	20.675.000,00
Alienação de Bens	0,00	28.600,00	28.600,00	0,00
Alienação de Bens Móveis	0,00	28.600,00	28.600,00	0,00
Alienação de Bens Móveis	0,00	28.600,00	28.600,00	0,00
Alienação de Bens Móveis	0,00	28.600,00	28.600,00	0,00
Alienação de Veículos	0,00	28.400,00	28.400,00	0,00
Alienação de Outros Bens Móveis	0,00	200,00	200,00	0,00
Transferências de Capital	17.007.000,00	696.334,55	259.819,55	16.570.485,00
Transferências da União e de suas Entidades	10.802.000,00	436.515,00	0,00	10.365.485,00
Transferências da União	10.802.000,00	436.515,00	0,00	10.365.485,00
Transferências de Recursos do Sistema Único de Saúde – SUS	1.050.000,00	0,00	0,00	1.050.000,00
Transferências de Recursos do Sistema Único de Saúde – SU	1.050.000,00	0,00	0,00	1.050.000,00
Estruturação da Rede de Serviços de Atenção Básica de S	250.000,00	0,00	0,00	250.000,00
Estruturação da Rede de Serviços de Atenção Básica de S	350.000,00	0,00	0,00	350.000,00
Estruturação da Rede de Serviços de Atenção Básica de S	450.000,00	0,00	0,00	450.000,00
Transferências de Recursos Destinados a Programas de Educaç	2.453.000,00	0,00	0,00	2.453.000,00
Transferências de Recursos Destinados a Programas de Educ	2.453.000,00	0,00	0,00	2.453.000,00
Transferências de Recursos Destinados a Programas de Edu	2.453.000,00	0,00	0,00	2.453.000,00
Transferências de Recursos Destinados a Programas c	1.500.000,00	0,00	0,00	1.500.000,00
Transferências de Recursos Destinados a Programas c	200.000,00	0,00	0,00	200.000,00
Transferências de Recursos Destinados a Programas c	753.000,00	0,00	0,00	753.000,00
Transferência de Convênios da União e de suas Entidades	7.299.000,00	436.515,00	0,00	6.862.485,00
Outras Transferências de Convênios da União	7.299.000,00	436.515,00	0,00	6.862.485,00
Outras Transferências de Convênios da União - Principal	7.299.000,00	436.515,00	0,00	6.862.485,00
União - Convenios - Patrimonio Cultural	1.200.000,00	0,00	0,00	1.200.000,00
União - Convenios - Pavimentação de Vias Públicas	500.000,00	211.515,00	0,00	288.485,00
União - Convenios - Reconhecimento e Regularizaçãc	500.000,00	0,00	0,00	500.000,00
União - Convenios - Centro de Comercialização Merca	450.000,00	0,00	0,00	450.000,00
União - Convenios - Construção de Pórticos/Portais Tu	574.000,00	0,00	0,00	574.000,00
União - Convenios - Região dos Lagos	100.000,00	0,00	0,00	100.000,00
União - Convenios - Construção do Santuário de Santa	500.000,00	0,00	0,00	500.000,00
União - Convenios - Sinalização para o Trânsito Turístic	450.000,00	0,00	0,00	450.000,00
União - Convenios - Trilhas Ecológicas	100.000,00	0,00	0,00	100.000,00
União - Convenios - Caminhos para o Desenvolvement	150.000,00	0,00	0,00	150.000,00
União - Convênio - Construção do CREAS	450.000,00	225.000,00	0,00	225.000,00
União - Convênios - Construção do CRAS	450.000,00	0,00	0,00	450.000,00
União - Convênios - Construção de Mirantes	50.000,00	0,00	0,00	50.000,00
União - Convênios - Calendário Anual de Eventos	125.000,00	0,00	0,00	125.000,00
União - Convênios - Reforma e Ampliação Infra Esporti	1.700.000,00	0,00	0,00	1.700.000,00
Transferências dos Estados e do Distrito Federal e de suas Entidade	5.655.000,00	259.819,55	259.819,55	5.655.000,00
Transferências dos Estados, Distrito Federal, e de suas Entidades	5.655.000,00	259.819,55	259.819,55	5.655.000,00
Transferências de Recursos do Sistema Único de Saúde – SUS	1.020.000,00	0,00	0,00	1.020.000,00
Transferências de Recursos do Sistema Único de Saúde – SU	1.020.000,00	0,00	0,00	1.020.000,00
Transferências de Recursos do Sistema Único de Saúde – S	1.020.000,00	0,00	0,00	1.020.000,00
SUS Estado - Estruturação Rede Serviços Atenção Bá:	650.000,00	0,00	0,00	650.000,00
SUS Estado - Estruturação Rede Serviços Atenção Bá:	120.000,00	0,00	0,00	120.000,00
SUS Estado - Estruturação Rede Serviços Atenção Bá:	250.000,00	0,00	0,00	250.000,00
Transferências de Recursos Destinados a Programas de Educaç	0,00	115.890,70	115.890,70	0,00
Transferências de Recursos Destinados a Programas de Educ	0,00	115.890,70	115.890,70	0,00



Títulos	Orçada	Arrecadada	Diferenças	
			Para mais	Para Menos
Transf. Progr Educação - PROINFACIA PAC II CRECHE	0,00	115.890,70	115.890,70	0,00
Transferências de Convênios dos Estados e do Distrito Federal e	4.635.000,00	75.230,00	75.230,00	4.635.000,00
Outras Transferências de Convênio dos Estados	4.635.000,00	75.230,00	75.230,00	4.635.000,00
Outras Transferências de Convênio dos Estados - Principal	4.635.000,00	75.230,00	75.230,00	4.635.000,00
Estado - Convenio - Cosntrução, Reforma, Ampliação (300.000,00	0,00	0,00	300.000,00
Estado - Convenio - Pavimentação de Vias Públicas	500.000,00	0,00	0,00	500.000,00
Estado - Convenio - Patrulha Mecanizada	1.000.000,00	0,00	0,00	1.000.000,00
Estado - Convenio - Fortalecimento da Pesca Artesana	1.125.000,00	0,00	0,00	1.125.000,00
Estado - Convenio - Construção de Pórticos/Portais Tu	125.000,00	0,00	0,00	125.000,00
Estado - Convenio - Região do Lagos	100.000,00	0,00	0,00	100.000,00
Estado - Convenio - Construção do Santuário de Santa	500.000,00	0,00	0,00	500.000,00
Estado - Convenio - Sinalização para o Trânsito Turísti	50.000,00	0,00	0,00	50.000,00
Estado - Convenio - Trilhas Ecologicas	100.000,00	0,00	0,00	100.000,00
Estado - Convenio - Caminhos para o Desenvolvement	150.000,00	0,00	0,00	150.000,00
Estado - Convenio - Programa Acaento	10.000,00	0,00	0,00	10.000,00
Estado - Convenio - SMBLLL	200.000,00	0,00	0,00	200.000,00
Estado - Pavimentação de Vias Públicas - SCPAR	100.000,00	0,00	0,00	100.000,00
Estado - Convenio - Cosntrução, Reforma, Ampliação E	150.000,00	0,00	0,00	150.000,00
Estado - Convenio - Espaço Esportivo nas Praças Corr	50.000,00	0,00	0,00	50.000,00
Estado - Convenio - Calendário Anual de Eventos	125.000,00	0,00	0,00	125.000,00
Estado - Convenio - Construção de Mirantes	50.000,00	0,00	0,00	50.000,00
Estado - Convênio - Dif. da Lit. Bras. na Tenda Literaria	0,00	30.000,00	30.000,00	0,00
Estado - Convenio - Academia ao Ar Livre e Parque Inf	0,00	45.230,00	45.230,00	0,00
Outras Transferências dos Estados	0,00	68.698,85	68.698,85	0,00
Outras Transferências dos Estados	0,00	68.698,85	68.698,85	0,00
FEAS - Cofinanciamento Proteção Social Básica CRAS	0,00	27.032,18	27.032,18	0,00
FEAS - Cofinanciamento Proteção Proteção Especial de Médi	0,00	41.666,67	41.666,67	0,00
Transferências de Instituições Privadas	550.000,00	0,00	0,00	550.000,00
Transferências de Instituições Privadas	550.000,00	0,00	0,00	550.000,00
Transferências de Instituições Privadas - Principal	550.000,00	0,00	0,00	550.000,00
Trnasferências de Instituições Privadas - Santuário Sar	250.000,00	0,00	0,00	250.000,00
Transferências de Insituições Privadas - Trilhas Ecológ	100.000,00	0,00	0,00	100.000,00
Transferências de Instituições Privadas - Caminhos pai	150.000,00	0,00	0,00	150.000,00
Transferências de instituições Privadas - Construção d	50.000,00	0,00	0,00	50.000,00
RECEITAS CORRENTES INTRA-ORÇAMENTARIAS	350.000,00	233.271,58	0,00	116.728,42
RECEITA DE SERVIÇOS	350.000,00	233.271,58	0,00	116.728,42
Serviços Administrativos e Comerciais Gerais	350.000,00	233.271,58	0,00	116.728,42
Serviços Administrativos e Comerciais Gerais	350.000,00	233.271,58	0,00	116.728,42
Serviços Administrativos e Comerciais Gerais	350.000,00	233.271,58	0,00	116.728,42
Serviços Administrativos e Comerciais Gerais - Intra Orçame	350.000,00	233.271,58	0,00	116.728,42
DEDUÇÕES DA RECEITA E RECURSOS ARRECADADOS EM EXERCÍ	-10.590.200,00	-13.819.127,46	-3.247.297,73	-18.370,27
DEDUÇÕES DA RECEITA CORRENTE	-10.590.200,00	-13.184.951,08	-2.613.121,35	-18.370,27
(R)IMPOSTOS, TAXAS E CONTRIBUIÇÕES DE MELHORIA	0,00	-1.298.293,65	-1.298.293,65	0,00
(R)DEDUCOES DA RECEITA DE IMPOSTOS	0,00	-1.252.910,74	-1.252.910,74	0,00
(R)DEDUCOES DA RECEITA DE IMPOSTOS SOBRE O PATRIMC	0,00	-702,00	-702,00	0,00
Deduções de Receita do IPTU	0,00	-702,00	-702,00	0,00
(R)Impostos Especificos de Estados/DF Municípios	0,00	-1.252.208,74	-1.252.208,74	0,00
(R)Impostos sobre o Patrimônio para Estados/DF/Municípios	0,00	-1.246.193,54	-1.246.193,54	0,00





Títulos	Orçada	Arrecadada	Diferenças	
			Para mais	Para Menos
(R)Imposto sobre a Propriedade Predial e Territorial Urbana	0,00	-1.226.810,57	-1.226.810,57	0,00
(R)Imposto sobre a Propriedade Predial e Territorial Urbana -	0,00	-1.224.658,72	-1.224.658,72	0,00
Desconto IPTU - Principal	0,00	-1.209.826,87	-1.209.826,87	0,00
Desconto IPTU - Principal - Rec. Ordinários 60%	0,00	0,00	0,00	0,00
Desconto IPTU - Principal - Educação 25%	0,00	0,00	0,00	0,00
Desconto IPTU - Principal - Saúde 15 %	0,00	0,00	0,00	0,00
Restituição IPTU - Principal	0,00	-13.595,61	-13.595,61	0,00
Restituição IPTU - Principal - Ordinário	0,00	0,00	0,00	0,00
Restituição IPTU - Principal - Educação 25%	0,00	0,00	0,00	0,00
Restituição IPTU - Principal - Saúde 15 %	0,00	0,00	0,00	0,00
Renúncia IPTU	0,00	-1.236,24	-1.236,24	0,00
Renúncia IPTU - Principal	0,00	0,00	0,00	0,00
Renúncia IPTU - Principal - Educação 25%	0,00	0,00	0,00	0,00
Renúncia IPTU - Principal - Saúde 15%	0,00	0,00	0,00	0,00
(R)Imposto sobre a Propriedade Predial e Territorial Urbana -	0,00	-126,30	-126,30	0,00
Renúncia IPTU - Multas e Juros	0,00	-126,30	-126,30	0,00
Renúncia IPTU - Multas e Juros - Rec. Ordinários 60%	0,00	0,00	0,00	0,00
Renúncia IPTU - Multas e Juros - Educação 25%	0,00	0,00	0,00	0,00
Renúncia IPTU - Multas e Juros - Saúde 15%	0,00	0,00	0,00	0,00
(R)Imposto sobre a Propriedade Predial e Territorial Urbana -	0,00	-1.720,73	-1.720,73	0,00
Restituição IPTU - Dívida Ativa	0,00	-720,00	-720,00	0,00
Restituição IPTU - Dívida Ativa - Educação 25%	0,00	0,00	0,00	0,00
Restituição IPTU - Dívida Ativa - Saúde 15%	0,00	0,00	0,00	0,00
Renúncia IPTU - Dívida Ativa	0,00	-1.000,73	-1.000,73	0,00
Renúncia IPTU - Dívida Ativa - Rec. Ordinários 60%	0,00	0,00	0,00	0,00
Renúncia IPTU - Dívida Ativa - Educação 25%	0,00	0,00	0,00	0,00
Renúncia IPTU - Dívida Ativa - Saúde 15%	0,00	0,00	0,00	0,00
(R)Imposto sobre a Propriedade Predial e Territorial Urbana -	0,00	-304,82	-304,82	0,00
Renúncia IPTU - Dívida Ativa - Multas e Juros	0,00	-304,82	-304,82	0,00
Renúncia IPTU - Dívida Ativa - Multas e Juros - Rec. Ord	0,00	0,00	0,00	0,00
Renúncia IPTU - Dívida Ativa - Multas e Juros - Educaçã	0,00	0,00	0,00	0,00
Renúncia IPTU - Dívida Ativa - Multas e Juros - Saúde 15	0,00	0,00	0,00	0,00
(R)Imposto sobre Transmissão "Inter Vivos" de Bens Imóveis e	0,00	-19.382,97	-19.382,97	0,00
(R)Imposto sobre Transmissão "Inter Vivos" de Bens Imóveis	0,00	-19.357,12	-19.357,12	0,00
Desconto ITBI - Principal	0,00	-1.000,00	-1.000,00	0,00
Desconto ITBI - Principal - Educação 25%	0,00	0,00	0,00	0,00
Restituição ITBI	0,00	-9.680,00	-9.680,00	0,00
Restituição ITBI - Principal - Rec Ordinários 60%	0,00	0,00	0,00	0,00
Restituição ITBI - Principal - Educação 25%	0,00	0,00	0,00	0,00
Restituição ITBI - Principal - Saúde 15%	0,00	0,00	0,00	0,00
Renúncia ITBI - Principal	0,00	-8.677,12	-8.677,12	0,00
Renúncia ITBI - Principal - Rec Ordinários 60%	0,00	0,00	0,00	0,00
Renúncia ITBI - Principal - Educação 25%	0,00	0,00	0,00	0,00
Renúncia ITBI - Principal - Saúde 15%	0,00	0,00	0,00	0,00
(R)Imposto sobre Transmissão "Inter Vivos" de Bens Imóveis	0,00	-11,49	-11,49	0,00
Renúncia ITBI - Multas e Juros	0,00	-11,49	-11,49	0,00
Renúncia ITBI - Multas e Juros - Rec Ordinários 60%	0,00	0,00	0,00	0,00
Renúncia ITBI - Multas e Juros - Educação 25%	0,00	0,00	0,00	0,00
Renúncia ITBI - Multas e Juros - Saúde 15%	0,00	0,00	0,00	0,00
(R)Imposto sobre Transmissão "Inter Vivos" de Bens Imóveis	0,00	-12,64	-12,64	0,00
Renúncia ITBI - Dívida Ativa	0,00	-12,64	-12,64	0,00



Títulos	Orçada	Arrecadada	Diferenças	
			Para mais	Para Menos
Renúncia ITBI - Dívida Ativa - Rec Ordinários 60%	0,00	0,00	0,00	0,00
Renúncia ITBI - Dívida Ativa - Educação 25%	0,00	0,00	0,00	0,00
Renúncia ITBI - Dívida Ativa - Saúde 15%	0,00	0,00	0,00	0,00
(R)Imposto sobre Transmissão "Inter Vivos" de Bens Imóveis	0,00	-1,72	-1,72	0,00
Renúncia ITBI - Dívida Ativa - Juros e Multas	0,00	-1,72	-1,72	0,00
Renúncia ITBI - Dívida Ativa - Juros e Multas - 60%	0,00	0,00	0,00	0,00
Renúncia ITBI - Dívida Ativa - Juros e Multas - Educ 25%	0,00	0,00	0,00	0,00
Renúncia ITBI - Dívida Ativa - Juros e Multas - Saúde 15%	0,00	0,00	0,00	0,00
(R)Impostos sobre a Produção, circulação de Mercadorias e Ser	0,00	-6.015,20	-6.015,20	0,00
(R)Imposto sobre Serviços de Qualquer Natureza	0,00	-6.015,20	-6.015,20	0,00
(R)Imposto sobre Serviços de Qualquer Natureza - Principal	0,00	-5.891,64	-5.891,64	0,00
Descontos ISS - Principal	0,00	-2.905,80	-2.905,80	0,00
Descontos ISS - Principal - Rec Ordinários 60%	0,00	0,00	0,00	0,00
Descontos ISS - Principal - Educação 25%	0,00	0,00	0,00	0,00
Descontos ISS - Principal - Saúde 15%	0,00	0,00	0,00	0,00
Restituição ISS - Principal	0,00	-2.394,42	-2.394,42	0,00
Restituição ISS - Principal - Rec Ordinários 60%	0,00	0,00	0,00	0,00
Restituição ISS - Principal - Educação 25%	0,00	0,00	0,00	0,00
Restituição ISS - Principal - Saúde 15%	0,00	0,00	0,00	0,00
Renúncia ISS - Principal	0,00	-591,42	-591,42	0,00
Renúncia ISS - Principal - Rec Ordinários 60%	0,00	0,00	0,00	0,00
Renúncia ISS - Principal - Educação 25%	0,00	0,00	0,00	0,00
Renúncia ISS - Principal - Saúde 15%	0,00	0,00	0,00	0,00
(R)Imposto sobre Serviços de Qualquer Natureza - Multas e	0,00	-46,78	-46,78	0,00
Renúncia ISS - Multas e Juros	0,00	-46,78	-46,78	0,00
Renúncia ISS - Multas e Juros - Rec Ordinários 60%	0,00	0,00	0,00	0,00
Renúncia ISS - Multas e Juros - Educação 25%	0,00	0,00	0,00	0,00
Renúncia ISS - Multas e Juros - Saúde 15%	0,00	0,00	0,00	0,00
(R)Imposto sobre Serviços de Qualquer Natureza - Dívida At	0,00	-58,37	-58,37	0,00
Renúncia ISS- Dívida Ativa	0,00	-58,37	-58,37	0,00
Renúncia ISS- Dívida Ativa - Rec Ordinários 60%	0,00	0,00	0,00	0,00
Renúncia ISS- Dívida Ativa - Educação 25%	0,00	0,00	0,00	0,00
Renúncia ISS- Dívida Ativa - Saúde 15%	0,00	0,00	0,00	0,00
(R)Imposto sobre Serviços de Qualquer Natureza - Dívida At	0,00	-18,41	-18,41	0,00
Renúncia ISS- Dívida Ativa - Multas e Juros	0,00	-18,41	-18,41	0,00
Renúncia ISS- Dívida Ativa - Multas e Juros - 60%	0,00	0,00	0,00	0,00
Renúncia ISS- Dívida Ativa - Multas e Juros - Educ 25%	0,00	0,00	0,00	0,00
Renúncia ISS- Dívida Ativa - Multas e Juros - Saúde 15%	0,00	0,00	0,00	0,00
Taxas	0,00	-45.382,91	-45.382,91	0,00
Dedução Taxas pelo Exercício do Poder de Polícia	0,00	-39.164,11	-39.164,11	0,00
Dedução Taxas de Inspeção, Controle e Fiscalização	0,00	-39.164,11	-39.164,11	0,00
Dedução Taxas de Inspeção, Controle e Fiscalização	0,00	-39.164,11	-39.164,11	0,00
Taxas	0,00	-39.000,58	-39.000,58	0,00
DeduçãoTx de Inspeção, Controle e Fiscalização - TFLF - I	0,00	-38.529,64	-38.529,64	0,00
Desconto Tx de Inspeção, Controle e Fiscalização - TFLF	0,00	0,00	0,00	0,00
Restituição Tx de Inspeção, Controle e Fiscalização - TF	0,00	0,00	0,00	0,00
Renúncia Tx de Inspeção, Controle e Fiscalização - TFLF	0,00	0,00	0,00	0,00
Devolução - Taxa de Inspeção, Controle e Fiscalização - Al	0,00	-470,94	-470,94	0,00
Restituição Taxa de Inspeção, Controle e Fiscalização - F	0,00	0,00	0,00	0,00
Renúncia Taxa de Inspeção, Controle e Fiscalização - Al	0,00	0,00	0,00	0,00
Renúncia Taxa de Inspeção, Controle e Fiscalização - TFLF	0,00	-65,56	-65,56	0,00



Títulos	Orçada	Arrecadada	Diferenças	
			Para mais	Para Menos
Dedução Txs de Inspeção, Controle e Fiscalização - TFLF	0,00	-64,83	-64,83	0,00
Renúncia Txs de Inspeção, Controle e Fiscalização - TFL	0,00	0,00	0,00	0,00
Taxa de Inspeção, Controle e Fiscalização - Alvará Sanitari	0,00	-0,73	-0,73	0,00
Renúncia Taxa de Inspeção, Controle e Fiscalização - Al	0,00	0,00	0,00	0,00
Taxas de Inspeção, Controle e Fiscalização - Dívida Ativa	0,00	-84,77	-84,77	0,00
Renúncia Taxas de Inspeção, Controle e Fiscalização - TFI	0,00	-81,48	-81,48	0,00
Renúncia Txs de Inspeção, Controle e Fiscalização - TFL	0,00	0,00	0,00	0,00
Taxas de Inspeção, Controle e Fiscalização - Alvará Sanitá	0,00	-3,29	-3,29	0,00
Renúncia Taxas de Inspeção, Controle e Fiscalização - A	0,00	0,00	0,00	0,00
Dedução Taxa de Inspeção, Controle e Fiscalização - Dívida	0,00	-13,20	-13,20	0,00
Renúncia TFLF - Dívida Ativa - Multas e Juros	0,00	-13,00	-13,00	0,00
Renúncia Taxas de Inspeção, Controle e Fiscalização - D	0,00	0,00	0,00	0,00
Taxas de Inspeção, Controle e Fiscalização - Alvará Sanitá	0,00	-0,20	-0,20	0,00
Renúncia Txs de Inspeção, Controle e Fiscalização - Alv	0,00	0,00	0,00	0,00
Taxas pela Prestação de Serviços	0,00	-6.218,80	-6.218,80	0,00
Taxas pela Prestação de Serviços	0,00	-6.218,80	-6.218,80	0,00
Taxas pela Prestação de Serviços	0,00	-6.218,80	-6.218,80	0,00
Dedução Taxas pela Prestação de Serviços - Principal - Outr	0,00	-5.426,49	-5.426,49	0,00
Dedução Tx de prestação de serviços - coleta de Lixo	0,00	-2.417,29	-2.417,29	0,00
Restituição Tx de prestação de serviços - coleta de Lixo	0,00	0,00	0,00	0,00
Renúncia Tx de prestação de serviços - coleta de Lixo	0,00	0,00	0,00	0,00
Dedução Txs Prestação de Serviços - Principal - Outros	0,00	-3.009,20	-3.009,20	0,00
Restituição Txs Prestação de Serviços - Principal - Outr	0,00	0,00	0,00	0,00
Renúncia Txs Prestação de Serviços - Principal - Outros	0,00	0,00	0,00	0,00
Dedução Taxas pela Prestação de Serviços - Multas e Juros	0,00	-182,64	-182,64	0,00
Renúncia Taxas pela Prestação de Serviços - Multas e Juri	0,00	-182,64	-182,64	0,00
Dedução Taxas pela Prestação de Serviços - Dívida Ativa	0,00	-477,03	-477,03	0,00
Renúncia Taxas pela Prestação de Serviços - Dívida Ativa	0,00	-477,03	-477,03	0,00
Dedução Taxas pela Prestação de Serviços - Dívida Ativa - M	0,00	-132,64	-132,64	0,00
Renúncia Taxas pela Prestação de Serviços - Dívida Ativa	0,00	-132,64	-132,64	0,00
Deduções Receita Patrimonial	0,00	-1.838,86	-1.838,86	0,00
Dedução Rec. Remun Dep. banc rec vinc - CONV FEDERAL	0,00	-1.838,86	-1.838,86	0,00
Dedução Rec. Remun Dep. banc rec vinc - CONV FEDERAL	0,00	-1.838,86	-1.838,86	0,00
Dedução Rec. Remun Dep. banc rec vinc - CONV FEDERAL	0,00	-1.838,86	-1.838,86	0,00
Dedução Rec. Remun Dep. banc rec vinc - CONV FEDERAL	0,00	-1.838,86	-1.838,86	0,00
Dedução Rec. Remun Dep. banc rec vinc - CONV FEDERAL	0,00	-1.838,86	-1.838,86	0,00
Dedução Rec. Remun Dep. banc rec vinc - CONV FEDER	0,00	-676,92	-676,92	0,00
Devolução - PROGRAMA COMPUTADORES INTERATIVC	0,00	-1.161,94	-1.161,94	0,00
Dedução Receita de Serviços	0,00	-83,93	-83,93	0,00
Dedução Serviços Administrativos e Comerciais Gerais	0,00	-83,73	-83,73	0,00
Dedução Serviços Administrativos e Comerciais Gerais	0,00	-83,73	-83,73	0,00
Dedução Serviços Administrativos e Comerciais Gerais	0,00	-83,73	-83,73	0,00
Dedução Serviços Administrativos e Comerciais Gerais - Prir	0,00	-83,73	-83,73	0,00
Restituição Serviços Adm e Com Gerais - Principal - Ta	0,00	-83,73	-83,73	0,00
Outros Serviços	0,00	-0,20	-0,20	0,00
Outros Serviços	0,00	-0,20	-0,20	0,00
Outros Serviços	0,00	-0,20	-0,20	0,00
Outros Serviços - Dívida Ativa	0,00	-0,16	-0,16	0,00
Renúncia Outros Serviços - Dívida Ativa	0,00	-0,16	-0,16	0,00



Títulos	Orçada	Arrecadada	Diferenças	
			Para mais	Para Menos
Outros Serviços - Dívida Ativa - Multas e Juros	0,00	-0,04	-0,04	0,00
Renúncia Desconto Outros Serviços - Dívida Ativa - Multas	0,00	-0,04	-0,04	0,00
(R) DEDUÇÕES RECEITA TRANSFERÊNCIA CORRENTE	-10.590.200,00	-11.881.432,42	-1.309.602,69	-18.370,27
(R) Transferências da União e de suas Entidades	-4.416.200,00	-4.948.882,06	-548.682,06	-16.000,00
(R) Transferências da União - Específica E/M	-4.416.200,00	-4.948.882,06	-548.682,06	-16.000,00
(R) Participação na Receita da União	-4.400.200,00	-4.948.882,06	-548.682,06	0,00
(R) Cota-Parte do Fundo de Participação dos Municípios - Cota	-4.400.000,00	-4.943.222,69	-543.222,69	0,00
(R) Cota-Parte do Fundo de Participação dos Municípios - Co	-4.400.000,00	-4.943.222,69	-543.222,69	0,00
(R) Cota-Parte do Fundo de Participação dos Municípios - C	-4.400.000,00	-4.943.222,69	-543.222,69	0,00
Cota-Parte do Imposto Sobre a Propriedade Territorial Rural	-200,00	-5.659,37	-5.459,37	0,00
Cota-Parte do Imposto Sobre a Propriedade Territorial Rural	-200,00	-5.659,37	-5.459,37	0,00
Transferência Financeira do ICMS - Desoneração - L.C. Nº 87/9	-16.000,00	0,00	0,00	-16.000,00
Transferência Financeira do ICMS - Desoneração - L.C. Nº 87	-16.000,00	0,00	0,00	-16.000,00
Transferência Financeira do ICMS - Desoneração - L.C. Nº 87	-16.000,00	0,00	0,00	-16.000,00
(R) Transferências dos Estados e do Distrito Federal e de suas Entid.	-6.174.000,00	-6.932.550,36	-760.920,63	-2.370,27
Transf. de Recursos do Fund.Nac.Des.Educação -FDNE	0,00	-145.997,62	-145.997,62	0,00
Transf. de Recursos do Fund.Nac.Des.Educação -FDNE	0,00	-145.997,62	-145.997,62	0,00
Transf. de Recursos do Fund.Nac.Des.Educação -FDNE	0,00	-145.997,62	-145.997,62	0,00
Transf. de Recursos do Fund.Nac.Des.Educação -FDNE	0,00	-145.997,62	-145.997,62	0,00
Transf. FNDE - Apoio a Creches - Brasil Carinhoso	0,00	-145.997,62	-145.997,62	0,00
(R) Transferências dos Estados - Específica E/M	-6.174.000,00	-6.786.552,74	-614.923,01	-2.370,27
(R) Participação na Receita dos Estados	-6.174.000,00	-6.786.552,74	-614.923,01	-2.370,27
(R) Cota-Parte do ICMS	-5.000.000,00	-5.518.896,40	-518.896,40	0,00
(R) Cota-Parte do ICMS - Principal - FUNDEB	-5.000.000,00	-5.518.896,40	-518.896,40	0,00
(R) Cota-Parte do IPVA	-1.100.000,00	-1.196.026,61	-96.026,61	0,00
(R) Cota-Parte do IPVA - Principal	-1.100.000,00	-1.196.026,61	-96.026,61	0,00
(R) Cota-Parte do IPI - Municípios	-74.000,00	-71.629,73	0,00	-2.370,27
(R) Cota-Parte do IPI - Municípios - Principal	-74.000,00	-71.629,73	0,00	-2.370,27
(R) DEDUÇÕES DAS OUTRAS RECEITAS	0,00	-3.302,22	-3.302,22	0,00
DEdução Multas Administrativas, Contratuais e Judiciais	0,00	-3.189,78	-3.189,78	0,00
Dedução Multas Previstas em Legislação Específica	0,00	-3.189,78	-3.189,78	0,00
Dedução Multas Previstas em Legislação Específica	0,00	-3.189,78	-3.189,78	0,00
Dedução Multas Previstas em Legislação Específica - Princij	0,00	-3.189,78	-3.189,78	0,00
Restituição Multas Previstas em Legislação Específica - Pr	0,00	-3.189,78	-3.189,78	0,00
Restituição - Multas Previstas em Legislação Específica	0,00	0,00	0,00	0,00
(R) DEDUÇÕES DAS OUTRAS RECEITAS	0,00	-112,44	-112,44	0,00
Dedução ônus Sucumbência	0,00	-112,44	-112,44	0,00
Dedução ônus Sucumbência - Principal	0,00	-112,44	-112,44	0,00
Desconto - Dedução ônus Sucumbência - Principal	0,00	-92,33	-92,33	0,00
Restituição - Dedução ônus Sucumbência - Principal	0,00	-92,33	-92,33	0,00
Desconto - Dedução ônus Sucumbência - Multas e Juros	0,00	-20,11	-20,11	0,00
Restituição --Dedução ônus Sucumbência - Multas e Juros	0,00	-20,11	-20,11	0,00
RECEITAS DE CAPITAL	0,00	-634.176,38	-634.176,38	0,00
RECEITAS DE CAPITAL	0,00	-634.176,38	-634.176,38	0,00
RECEITAS DE CAPITAL	0,00	-634.176,38	-634.176,38	0,00
RECEITAS DE CAPITAL	0,00	-594.640,51	-594.640,51	0,00
RECEITAS DE CAPITAL	0,00	-594.640,51	-594.640,51	0,00
Revolução - Proinfância - PAC II - Construção de Creches	0,00	-594.640,51	-594.640,51	0,00

Títulos	Orçada	Arrecadada	Diferenças	
			Para mais	Para Menos
DESPESA DE CAPITAL	0,00	-39.535,87	-39.535,87	0,00
DESPESA DE CAPITAL	0,00	-33.048,69	-33.048,69	0,00
(R) Transferencia Convênio Estado	0,00	-33.048,69	-33.048,69	0,00
(R) Transferencia Convênio Estado	0,00	-33.048,69	-33.048,69	0,00
(R) Tranf. Con. Estado - Pav Gustavo Perfeito	0,00	-51,04	-51,04	0,00
Devolução de Convenio Pav Acesso norte	0,00	-32.997,65	-32.997,65	0,00
Deduções	0,00	-6.487,18	-6.487,18	0,00
Deduções	0,00	-6.487,18	-6.487,18	0,00
Deduções - Coofinanciamento FEAS PSB	0,00	-6.487,18	-6.487,18	0,00
Totais:	189.888.464,64	162.274.640,74	26.901.821,95	54.515.645,85

IMBITUBA, 24/04/2020

ROSENVALDO DA SILVA JUNIOR

Prefeito Municipal

ADRIANE MARTINS LUIZ

Secretária Municipal da Fazenda



Entidade : PREFEITURA MUNICIPAL DE IMBITUBA

Títulos	Autorizada R\$			Realizada R\$	Diferenças R\$
	Créditos Orçamentários e Suplementares	Créditos Especiais e Extraordinários	Total		
02 SEC. EXECUTIVA DO GABINETE DO PREFEITO - SEGAB	2.122.200,00	0,00	2.122.200,00	1.973.929,06	148.270,94
02.01 GABINETE DO PREFEITO	2.122.200,00	0,00	2.122.200,00	1.973.929,06	148.270,94
0201.04 Administração	1.865.000,00	0,00	1.865.000,00	1.838.449,06	26.550,94
0201.04.122 Administração Geral	1.865.000,00	0,00	1.865.000,00	1.838.449,06	26.550,94
02.01.04.122.0002 ADMINISTRAÇÃO SUPERIOR	1.865.000,00	0,00	1.865.000,00	1.838.449,06	26.550,94
02.01.04.122.0002.2.002 MANUTENÇÃO DA SECRETARIA EXECUTIVA DO GABINETE DO PREFEITO	1.865.000,00	0,00	1.865.000,00	1.838.449,06	26.550,94
3.1.90.00.00.00.00.00.00.01.0000 Aplicacoes Diretas	1.100.000,00	0,00	1.100.000,00	1.081.160,12	18.839,88
3.1.90.11.00.00.00.00.00.01.0000 Vencimentos e Vantagens Fixas - Pessoal Civil				694.786,84	
3.1.90.11.01.00.00.00.00.01.0000 vencimentos e salários				624.816,64	
3.1.90.11.31.00.00.00.00.01.0000 gratificação por exercício de cargos				9.533,33	
3.1.90.11.33.00.00.00.00.01.0000 gratificação por exercício de funções				29.436,49	
3.1.90.11.43.00.00.00.00.01.0000 13º salário				31.000,38	
3.1.90.13.00.00.00.00.00.01.0000 Obrigacoes Patronais				233.668,62	
3.1.90.13.01.00.00.00.00.01.0000 FGTS				41.518,99	
3.1.90.13.02.00.00.00.00.01.0000 Contribuições Previdenciárias - INSS				192.149,63	
3.1.90.16.00.00.00.00.00.01.0000 Outras Despesas Variaveis - Pessoal Civil				40.451,77	
3.1.90.16.44.00.00.00.00.01.0000 Serviços Extraordinários				39.048,97	
3.1.90.16.99.00.00.00.00.01.0000 Outras Despesas Variáveis – Pessoal Civil				1.402,80	
3.1.90.94.00.00.00.00.00.01.0000 Indenizacoes Restituicoes Trabalhistas				112.252,89	
3.1.90.94.08.00.00.00.00.01.0000 Incentivo à Demissão Voluntária				90.667,34	
3.1.90.94.99.00.00.00.00.01.0000 Diversas Indenizacoes Restituicoes Trabalhistas				21.585,55	
3.3.90.00.00.00.00.00.00.01.0000 Aplicacoes Diretas	755.000,00	0,00	755.000,00	748.533,94	6.466,06
3.3.90.14.00.00.00.00.00.01.0000 Diarias - Civil				2.555,00	
3.3.90.14.14.00.00.00.00.01.0000 Diárias no País - Civil				2.555,00	
3.3.90.30.00.00.00.00.00.01.0000 Material de Consumo				59.539,27	
3.3.90.30.01.00.00.00.00.01.0000 Combustíveis e Lubrificantes Automotivos				30.138,54	
3.3.90.30.07.00.00.00.00.01.0000 Gêneros de Alimentação				3.186,13	
3.3.90.30.15.00.00.00.00.01.0000 Material para Festividades e Homenagens				150,00	
3.3.90.30.16.00.00.00.00.01.0000 Material de Expediente				92,85	
3.3.90.30.21.00.00.00.00.01.0000 Material de Copa e Cozinha				9.961,11	
3.3.90.30.22.00.00.00.00.01.0000 Material de Limpeza e Produção de Higienização				798,68	
3.3.90.30.24.00.00.00.00.01.0000 Material para Manutenção de Bens Imóveis				180,59	
3.3.90.30.26.00.00.00.00.01.0000 Material Elétrico e Eletrônico				1.030,00	
3.3.90.30.39.00.00.00.00.01.0000 Material para Manutenção de Veiculos				13.511,37	
3.3.90.30.44.00.00.00.00.01.0000 Material de Sinalização Visual e Afins				490,00	

Entidade : PREFEITURA MUNICIPAL DE IMBITUBA

Títulos	Autorizada R\$			Realizada R\$	Diferenças R\$
	Créditos Orçamentários e Suplementares	Créditos Especiais e Extraordinários	Total		
02 SEC. EXECUTIVA DO GABINETE DO PREFEITO - SEGAB	2.122.200,00	0,00	2.122.200,00	1.973.929,06	148.270,94
02.01 GABINETE DO PREFEITO	2.122.200,00	0,00	2.122.200,00	1.973.929,06	148.270,94
0201.04 Administração	1.865.000,00	0,00	1.865.000,00	1.838.449,06	26.550,94
0201.04.122 Administração Geral	1.865.000,00	0,00	1.865.000,00	1.838.449,06	26.550,94
02.01.04.122.0002 ADMINISTRAÇÃO SUPERIOR	1.865.000,00	0,00	1.865.000,00	1.838.449,06	26.550,94
02.01.04.122.0002.2.002 MANUTENÇÃO DA SECRETARIA EXECUTIVA DO GABINETE DO PREFEITO	1.865.000,00	0,00	1.865.000,00	1.838.449,06	26.550,94
3.3.90.32.00.00.00.00.00.01.0000 Material de Distribuicao Gratuita				151,50	
3.3.90.32.03.00.00.00.00.01.0000 Gêneros Alimentícios				151,50	
3.3.90.33.00.00.00.00.00.01.0000 Passagens e Despesas com Locomocao				11.281,25	
3.3.90.33.01.00.00.00.00.01.0000 Passagens Para o País				11.281,25	
3.3.90.36.00.00.00.00.00.01.0000 Outros Serviços de Terceiros - Pessoa Fisica				57.627,05	
3.3.90.36.07.00.00.00.00.01.0000 Estagiários				51.127,05	
3.3.90.36.23.00.00.00.00.01.0000 Fornecimento de Alimentação				2.400,00	
3.3.90.36.99.00.00.00.00.01.0000 Outros Serviços de Terceiros - Pessoa Fisica				4.100,00	
3.3.90.39.00.00.00.00.00.01.0000 Outros Serviços de Terceiros - Pessoa Juridica				379.925,69	
3.3.90.39.05.00.00.00.00.01.0000 Serviços Técnicos Profissionais				54.516,41	
3.3.90.39.11.00.00.00.00.01.0000 Locação de Softwares				39.641,07	
3.3.90.39.12.00.00.00.00.01.0000 Locação de Máquinas e Equipamentos				14.473,20	
3.3.90.39.17.00.00.00.00.01.0000 Manutenção e Conservação de Máquinas e Equip				2.000,00	
3.3.90.39.19.00.00.00.00.01.0000 Manutenção e Conservação de Veículos				2.792,04	
3.3.90.39.41.00.00.00.00.01.0000 Fornecimento de Alimentação				3.585,00	
3.3.90.39.48.00.00.00.00.01.0000 Serviços de Seleção e Treinamento				5.203,00	
3.3.90.39.59.00.00.00.00.01.0000 Serviços de Áudio, Vídeo e Foto				1.500,00	
3.3.90.39.69.00.00.00.00.01.0000 seguros em Geral				2.716,26	
3.3.90.39.75.00.00.00.00.01.0000 Multas e Infrações de Trânsito				134,06	
3.3.90.39.88.00.00.00.00.01.0000 Serviços de Publicidade e Propaganda				250.000,00	
3.3.90.39.96.00.00.00.00.01.0000 Outros Serviços de Terc Pessoa Jur - Pagto Antec				2.845,03	
3.3.90.39.99.00.00.00.00.01.0000 Outros Serviços de Terceiros - Pessoa Juridica				519,62	
3.3.90.40.00.00.00.00.00.01.0000 Serv. de Tec. da Inf. e Comun.(TIC)-Pessoa Jur.				9.667,15	
3.3.90.40.02.00.00.00.00.01.0000 Desenvolvimento e manutenção de software				2.467,15	
3.3.90.40.05.00.00.00.00.01.0000 Serviços de telefonia fixa e móvel				7.200,00	
3.3.90.47.00.00.00.00.00.01.0000 Obrigacoes Tributarias e Contributivas				45.053,15	
3.3.90.47.12.00.00.00.00.01.0000 Contribuição Para o PIS/PASEP				33.799,15	
3.3.90.47.18.00.00.00.00.01.0000 Contrib Previdenciária S/ Serviços de Terc - PF				1.300,00	
3.3.90.47.99.00.00.00.00.01.0000 Outras Obrigações Tributárias e Contributivas				9.954,00	

Entidade : PREFEITURA MUNICIPAL DE IMBITUBA

Títulos	Autorizada R\$			Realizada R\$	Diferenças R\$
	Créditos Orçamentários e Suplementares	Créditos Especiais e Extraordinários	Total		
02 SEC. EXECUTIVA DO GABINETE DO PREFEITO - SEGAB	2.122.200,00	0,00	2.122.200,00	1.973.929,06	148.270,94
02.01 GABINETE DO PREFEITO	2.122.200,00	0,00	2.122.200,00	1.973.929,06	148.270,94
0201.04 Administração	1.865.000,00	0,00	1.865.000,00	1.838.449,06	26.550,94
0201.04.122 Administração Geral	1.865.000,00	0,00	1.865.000,00	1.838.449,06	26.550,94
02.01.04.122.0002 ADMINISTRAÇÃO SUPERIOR	1.865.000,00	0,00	1.865.000,00	1.838.449,06	26.550,94
02.01.04.122.0002.2.002 MANUTENÇÃO DA SECRETARIA EXECUTIVA DO GABINETE DO PREFEITO	1.865.000,00	0,00	1.865.000,00	1.838.449,06	26.550,94
3.3.90.91.00.00.00.00.00.01.0000 Sentenças Judiciais				154.936,88	
3.3.90.91.15.00.00.00.00.01.0000 Sentenças Judiciais de Pequeno Valor				154.936,88	
3.3.90.92.00.00.00.00.00.01.0000 Despesas de Exercícios Anteriores				27.797,00	
3.3.90.92.47.00.00.00.00.01.0000 Obrigações Tributárias e Contributivas				27.797,00	
4.4.90.00.00.00.00.00.00.01.0000 Aplicacoes Diretas	10.000,00	0,00	10.000,00	8.755,00	1.245,00
4.4.90.52.00.00.00.00.00.01.0000 Equipamentos e Material Permanente				8.755,00	
4.4.90.52.06.00.00.00.00.01.0000 Aparelhos e Equipamentos de Comunicação				455,00	
4.4.90.52.35.00.00.00.00.01.0000 Equipamentos de Processamento de Dados				8.300,00	
0201.06 Segurança Pública	215.760,00	0,00	215.760,00	104.600,00	111.160,00
0201.06.181 Policiamento	215.760,00	0,00	215.760,00	104.600,00	111.160,00
02.01.06.181.0003 GESTÃO ADMINISTRATIVA	215.760,00	0,00	215.760,00	104.600,00	111.160,00
02.01.06.181.0003.2.083 PARCERIA COM SEGURANÇA - PORTO	215.760,00	0,00	215.760,00	104.600,00	111.160,00
4.4.90.00.00.00.00.00.00.01.0000 Aplicacoes Diretas	215.760,00	0,00	215.760,00	104.600,00	111.160,00
4.4.90.52.00.00.00.00.00.01.0000 Equipamentos e Material Permanente				104.600,00	
4.4.90.52.42.00.00.00.00.01.0000 Mobiliário em Geral				5.600,00	
4.4.90.52.52.00.00.00.00.01.0000 Veículos de Tração Mecânica				99.000,00	
0201.08 Assistência Social	41.440,00	0,00	41.440,00	30.880,00	10.560,00
0201.08.244 Assistência Comunitária	41.440,00	0,00	41.440,00	30.880,00	10.560,00
02.01.08.244.0017 GESTÃO DA POLÍTICA MUNICIPAL DA ASSISTÊNCIA SOCIAL	41.440,00	0,00	41.440,00	30.880,00	10.560,00
02.01.08.244.0017.2.063 GRUPO DE MAES E IDOSOS	41.440,00	0,00	41.440,00	30.880,00	10.560,00
3.3.90.00.00.00.00.00.00.01.0000 Aplicacoes Diretas	41.440,00	0,00	41.440,00	30.880,00	10.560,00
3.3.90.39.00.00.00.00.00.01.0000 Outros Serviços de Terceiros - Pessoa Jurídica				30.880,00	
3.3.90.39.99.00.00.00.00.01.0000 Outros Serviços de Terceiros - Pessoa Jurídica				30.880,00	

Entidade : PREFEITURA MUNICIPAL DE IMBITUBA

Títulos	Autorizada R\$			Realizada R\$	Diferenças R\$
	Créditos Orçamentários e Suplementares	Créditos Especiais e Extraordinários	Total		
03 SECRETARIA MUNICIPAL DE ADMINISTRAÇÃO - SEAD	4.835.050,00	0,00	4.835.050,00	4.698.036,62	137.013,38
03.01 SECRETARIA MUNICIPAL DE ADMINISTRAÇÃO - SEAD	4.835.050,00	0,00	4.835.050,00	4.698.036,62	137.013,38
0301.04 Administração	4.732.800,00	0,00	4.732.800,00	4.625.250,52	107.549,48
0301.04.122 Administração Geral	4.732.800,00	0,00	4.732.800,00	4.625.250,52	107.549,48
03.01.04.122.0003 GESTÃO ADMINISTRATIVA	4.732.800,00	0,00	4.732.800,00	4.625.250,52	107.549,48
03.01.04.122.0003.2.003 MANUTENÇÃO DA SEAD	4.674.243,10	0,00	4.674.243,10	4.595.675,25	78.567,85
3.1.90.00.00.00.00.00.01.0000 Aplicacoes Diretas	3.147.500,00	0,00	3.147.500,00	3.128.595,75	18.904,25
3.1.90.11.00.00.00.00.01.0000 Vencimentos e Vantagens Fixas - Pessoal Civil				2.136.686,43	
3.1.90.11.01.00.00.00.01.0000 vencimentos e salários				1.723.066,48	
3.1.90.11.33.00.00.00.01.0000 gratificação por exercício de funções				318.142,97	
3.1.90.11.43.00.00.00.01.0000 13º salário				95.476,98	
3.1.90.13.00.00.00.00.01.0000 Obrigacoes Patronais				655.333,85	
3.1.90.13.01.00.00.00.01.0000 FGTS				165.410,22	
3.1.90.13.02.00.00.00.01.0000 Contribuições Previdenciárias - INSS				489.923,63	
3.1.90.16.00.00.00.00.01.0000 Outras Despesas Variaveis - Pessoal Civil				195.739,70	
3.1.90.16.44.00.00.00.01.0000 Serviços Extraordinários				195.739,70	
3.1.90.94.00.00.00.00.01.0000 Indenizacoes Restituicoes Trabalhistas				140.835,77	
3.1.90.94.08.00.00.00.01.0000 Incentivo à Demissão Voluntária				109.498,50	
3.1.90.94.99.00.00.00.01.0000 Diversas Indenizacoes Restituicoes Trabalhistas				31.337,27	
3.3.90.00.00.00.00.00.01.0000 Aplicacoes Diretas	1.413.743,10	0,00	1.413.743,10	1.379.045,46	34.697,64
3.3.90.14.00.00.00.00.01.0000 Diarias - Civil				12.265,00	
3.3.90.14.14.00.00.00.01.0000 Diárias no País - Civil				12.265,00	
3.3.90.30.00.00.00.00.01.0000 Material de Consumo				93.314,95	
3.3.90.30.01.00.00.00.01.0000 Combustíveis e Lubrificantes Automotivos				38.799,59	
3.3.90.30.04.00.00.00.01.0000 Gás Engarrafado				180,00	
3.3.90.30.07.00.00.00.01.0000 Gêneros de Alimentação				11.457,82	
3.3.90.30.16.00.00.00.01.0000 Material de Expediente				1.323,30	
3.3.90.30.17.00.00.00.01.0000 Material de Processamento de Dados				627,70	
3.3.90.30.21.00.00.00.01.0000 Material de Copa e Cozinha				1.139,35	
3.3.90.30.22.00.00.00.01.0000 Material de Limpeza e Produção de Higienização				6.432,36	
3.3.90.30.23.00.00.00.01.0000 Uniformes, Tecidos e Aviamentos				5.867,95	
3.3.90.30.24.00.00.00.01.0000 Material para Manutenção de Bens Imóveis				8.904,04	
3.3.90.30.25.00.00.00.01.0000 Material para Manutenção de Bens Móveis				700,00	
3.3.90.30.26.00.00.00.01.0000 Material Elétrico e Eletrônico				6.145,39	
3.3.90.30.39.00.00.00.01.0000 Material para Manutenção de Veículos				8.850,45	

Entidade : PREFEITURA MUNICIPAL DE IMBITUBA

Títulos	Autorizada R\$			Realizada R\$	Diferenças R\$
	Créditos Orçamentários e Suplementares	Créditos Especiais e Extraordinários	Total		
03 SECRETARIA MUNICIPAL DE ADMINISTRAÇÃO - SEAD	4.835.050,00	0,00	4.835.050,00	4.698.036,62	137.013,38
03.01 SECRETARIA MUNICIPAL DE ADMINISTRAÇÃO - SEAD	4.835.050,00	0,00	4.835.050,00	4.698.036,62	137.013,38
0301.04 Administração	4.732.800,00	0,00	4.732.800,00	4.625.250,52	107.549,48
0301.04.122 Administração Geral	4.732.800,00	0,00	4.732.800,00	4.625.250,52	107.549,48
03.01.04.122.0003 GESTÃO ADMINISTRATIVA	4.732.800,00	0,00	4.732.800,00	4.625.250,52	107.549,48
03.01.04.122.0003.2.003 MANUTENÇÃO DA SEAD	4.674.243,10	0,00	4.674.243,10	4.595.675,25	78.567,85
3.3.90.30.50.00.00.00.00.01.0000 Bandeiras, Flâmulas e Insignias				1.520,00	
3.3.90.30.51.00.00.00.00.01.0000 Mater p/ Cons e Manut de Bens de Uso Comum do Povo				1.367,00	
3.3.90.33.00.00.00.00.00.01.0000 Passagens e Despesas com Locomocao				5.089,39	
3.3.90.33.01.00.00.00.00.01.0000 Passagens Para o País				5.089,39	
3.3.90.36.00.00.00.00.00.01.0000 Outros Servicos de Terceiros - Pessoa Fisica				207.195,93	
3.3.90.36.07.00.00.00.00.01.0000 Estagiários				83.969,93	
3.3.90.36.15.00.00.00.00.01.0000 Locação de Imóveis				118.426,00	
3.3.90.36.99.00.00.00.00.01.0000 Outros Serviços de Terceiros - Pessoa Fisica				4.800,00	
3.3.90.39.00.00.00.00.00.01.0000 Outros Servicos de Terceiros - Pessoa Juridica				778.746,94	
3.3.90.39.05.00.00.00.00.01.0000 Serviços Técnicos Profissionais				125.430,62	
3.3.90.39.11.00.00.00.00.01.0000 Locação de Softwares				164.726,15	
3.3.90.39.12.00.00.00.00.01.0000 Locação de Máquinas e Equipamentos				38.627,46	
3.3.90.39.14.00.00.00.00.01.0000 Locação de Bens Móveis e Outras Naturezas Intang				4.020,00	
3.3.90.39.16.00.00.00.00.01.0000 Manutenção e Conservação de Bens Imóveis				17.928,00	
3.3.90.39.17.00.00.00.00.01.0000 Manutenção e Conservação de Máquinas e Equip				2.520,00	
3.3.90.39.19.00.00.00.00.01.0000 Manutenção e Conservação de Veículos				1.482,14	
3.3.90.39.20.00.00.00.00.01.0000 Manutenção e Cons de Bens Móveis de Outras Natur				320,10	
3.3.90.39.27.00.00.00.00.01.0000 Locação de Veículos Para Locomoção				134.980,00	
3.3.90.39.41.00.00.00.00.01.0000 Fornecimento de Alimentação				1.498,00	
3.3.90.39.43.00.00.00.00.01.0000 Serviços de Energia Elétrica				147.041,46	
3.3.90.39.47.00.00.00.00.01.0000 Serviços de Comunicação em Geral				62.017,96	
3.3.90.39.48.00.00.00.00.01.0000 Serviços de Seleção e Treinamento				13.621,40	
3.3.90.39.59.00.00.00.00.01.0000 Serviços de Áudio, Vídeo e Foto				1.000,00	
3.3.90.39.63.00.00.00.00.01.0000 Serviços Gráficos e Editoriais				975,00	
3.3.90.39.69.00.00.00.00.01.0000 seguros em Geral				9.963,77	
3.3.90.39.75.00.00.00.00.01.0000 Multas e Infrações de Trânsito				136,56	
3.3.90.39.96.00.00.00.00.01.0000 Outros Serviços de Terc Pessoa Jur - Pagto Antec				419,90	
3.3.90.39.99.00.00.00.00.01.0000 Outros Serviços de Terceiros - Pessoa Juridica				52.038,42	
3.3.90.40.00.00.00.00.00.01.0000 Serv. de Tec. da Inf. e Comun (TIC)-Pessoa Jur				177.748,78	

Entidade : PREFEITURA MUNICIPAL DE IMBITUBA

Títulos	Autorizada R\$			Realizada R\$	Diferenças R\$
	Créditos Orçamentários e Suplementares	Créditos Especiais e Extraordinários	Total		
03 SECRETARIA MUNICIPAL DE ADMINISTRAÇÃO - SEAD	4.835.050,00	0,00	4.835.050,00	4.698.036,62	137.013,38
03.01 SECRETARIA MUNICIPAL DE ADMINISTRAÇÃO - SEAD	4.835.050,00	0,00	4.835.050,00	4.698.036,62	137.013,38
0301.04 Administração	4.732.800,00	0,00	4.732.800,00	4.625.250,52	107.549,48
0301.04.122 Administração Geral	4.732.800,00	0,00	4.732.800,00	4.625.250,52	107.549,48
03.01.04.122.0003 GESTÃO ADMINISTRATIVA	4.732.800,00	0,00	4.732.800,00	4.625.250,52	107.549,48
03.01.04.122.0003.2.003 MANUTENÇÃO DA SEAD	4.674.243,10	0,00	4.674.243,10	4.595.675,25	78.567,85
3.3.90.40.01.00.00.00.00.01.0000 Locação de equipamentos e softwares				67.046,64	
3.3.90.40.05.00.00.00.00.01.0000 Serviços de telefonia fixa e móvel				73.577,03	
3.3.90.40.13.00.00.00.00.01.0000 Treinamento e capacitação em TIC				7.257,11	
3.3.90.40.99.00.00.00.00.01.0000 Outros serviços de tecn. da informação e comun.				29.868,00	
3.3.90.46.00.00.00.00.00.01.0000 Auxilio-Alimentacao				51.825,45	
3.3.90.46.01.00.00.00.00.01.0000 Auxilio-Alimentação em Pecúnia				51.825,45	
3.3.90.47.00.00.00.00.00.01.0000 Obrigacoes Tributarias e Contributivas				3.062,02	
3.3.90.47.10.00.00.00.00.01.0000 Taxas				2.102,02	
3.3.90.47.18.00.00.00.00.01.0000 Contrib Previdenciária S/ Serviços de Terc - PF				960,00	
3.3.90.91.00.00.00.00.00.01.0000 Sentenças Judiciais				22.000,00	
3.3.90.91.15.00.00.00.00.01.0000 Sentenças Judiciais de Pequeno Valor				22.000,00	
3.3.90.92.00.00.00.00.00.01.0000 Despesas de Exercícios Anteriores				27.797,00	
3.3.90.92.47.00.00.00.00.01.0000 Obrigações Tributárias e Contributivas				27.797,00	
3.3.91.00.00.00.00.00.00.01.0000 Aplicação Direta Decorrente de Op.entre Órgãos	25.000,00	0,00	25.000,00	25.000,00	0,00
3.3.91.39.00.00.00.00.00.01.0000 Outros Serviços de Terceiros - Pessoa Jurídica				25.000,00	
3.3.91.39.44.00.00.00.00.01.0000 serviços de água e esgoto				25.000,00	
3.3.93.00.00.00.00.00.00.01.0000 Aplicação Direta Decorrente de Op.entre Órgãos	25.000,00	0,00	25.000,00	10.140,00	14.860,00
3.3.93.39.00.00.00.00.00.01.0000 Outros Serviços de Terceiros - Pessoa Jurídica				10.140,00	
3.3.93.39.99.00.00.00.00.01.0000 Outros Serviços de Terceiros - Pessoa Jurídica				10.140,00	
4.4.90.00.00.00.00.00.00.01.0000 Aplicacoes Diretas	63.000,00	0,00	63.000,00	52.894,04	10.105,96
4.4.90.52.00.00.00.00.00.01.0000 Equipamentos e Material Permanente				52.894,04	
4.4.90.52.06.00.00.00.00.01.0000 Aparelhos e Equipamentos de Comunicação				1.092,00	
4.4.90.52.12.00.00.00.00.01.0000 Aparelhos e Utensílios Domésticos				1.519,00	
4.4.90.52.24.00.00.00.00.01.0000 Equipamentos de Proteção, Segurança e Socorro				25.999,00	
4.4.90.52.35.00.00.00.00.01.0000 Equipamentos de Processamento de Dados				8.694,90	
4.4.90.52.42.00.00.00.00.01.0000 Mobiliário em Geral				13.008,00	
4.4.90.52.51.00.00.00.00.01.0000 Peças Não Incorporáveis a Imóveis				2.581,14	

Entidade : PREFEITURA MUNICIPAL DE IMBITUBA

Títulos	Autorizada R\$			Realizada R\$	Diferenças R\$
	Créditos Orçamentários e Suplementares	Créditos Especiais e Extraordinários	Total		
03 SECRETARIA MUNICIPAL DE ADMINISTRAÇÃO - SEAD	4.835.050,00	0,00	4.835.050,00	4.698.036,62	137.013,38
03.01 SECRETARIA MUNICIPAL DE ADMINISTRAÇÃO - SEAD	4.835.050,00	0,00	4.835.050,00	4.698.036,62	137.013,38
0301.04 Administração	4.732.800,00	0,00	4.732.800,00	4.625.250,52	107.549,48
0301.04.122 Administração Geral	4.732.800,00	0,00	4.732.800,00	4.625.250,52	107.549,48
03.01.04.122.0003 GESTÃO ADMINISTRATIVA	4.732.800,00	0,00	4.732.800,00	4.625.250,52	107.549,48
03.01.04.122.0003.2.004 IMBITUBA CONECTADA	28.556,90	0,00	28.556,90	28.485,27	71,63
3.3.90.00.00.00.00.00.01.0000 Aplicacoes Diretas	156,90	0,00	156,90	156,90	0,00
3.3.90.30.00.00.00.00.01.0000 Material de Consumo				156,90	
3.3.90.30.26.00.00.00.01.0000 Material Elétrico e Eletrônico				156,90	
4.4.90.00.00.00.00.00.01.0000 Aplicacoes Diretas	28.400,00	0,00	28.400,00	28.328,37	71,63
4.4.90.52.00.00.00.00.01.0000 Equipamentos e Material Permanente				28.328,37	
4.4.90.52.33.00.00.00.01.0000 Equipamentos Para Áudio, Vídeo e Foto				2.128,00	
4.4.90.52.34.00.00.00.01.0000 Máquinas, Utensílios e Equipamentos Diversos				3.983,34	
4.4.90.52.35.00.00.00.01.0000 Equipamentos de Processamento de Dados				15.410,90	
4.4.90.52.51.00.00.00.01.0000 Peças Não Incorporáveis a Imóveis				6.806,13	
03.01.04.122.0003.2.085 MANUTENÇÃO E CONSERVAÇÃO DO PAÇO MUNICIPAL	30.000,00	0,00	30.000,00	1.090,00	28.910,00
3.3.90.00.00.00.00.00.01.0000 Aplicacoes Diretas	30.000,00	0,00	30.000,00	1.090,00	28.910,00
3.3.90.30.00.00.00.00.01.0000 Material de Consumo				1.090,00	
3.3.90.30.24.00.00.00.01.0000 Material para Manutenção de Bens Imóveis				1.090,00	
0301.06 Segurança Pública	47.250,00	0,00	47.250,00	26.923,34	20.326,66
0301.06.182 Defesa Civil	47.250,00	0,00	47.250,00	26.923,34	20.326,66
03.01.06.182.0011 INFRAESTRUTURA PARA TODOS	47.250,00	0,00	47.250,00	26.923,34	20.326,66
03.01.06.182.0011.2.030 MANUTENÇÃO DA DEFESA CIVIL	47.250,00	0,00	47.250,00	26.923,34	20.326,66
3.3.90.00.00.00.00.00.01.0000 Aplicacoes Diretas	31.500,00	0,00	31.500,00	26.923,34	4.576,66
3.3.90.14.00.00.00.00.01.0000 Diarias - Civil				80,00	
3.3.90.14.14.00.00.00.01.0000 Diárias no País - Civil				80,00	
3.3.90.30.00.00.00.00.01.0000 Material de Consumo				10.829,93	
3.3.90.30.23.00.00.00.01.0000 Uniformes, Tecidos e Aviamentos				5.464,84	
3.3.90.30.24.00.00.00.01.0000 Material para Manutenção de Bens Imóveis				160,70	
3.3.90.30.39.00.00.00.01.0000 Material para Manutenção de Veículos				4.894,59	
3.3.90.30.42.00.00.00.01.0000 Ferramentas				309,80	
3.3.90.39.00.00.00.00.01.0000 Outros Serviços de Terceiros - Pessoa Juridica				16.013,41	

Entidade : PREFEITURA MUNICIPAL DE IMBITUBA

Títulos	Autorizada R\$			Realizada R\$	Diferenças R\$
	Créditos Orçamentários e Suplementares	Créditos Especiais e Extraordinários	Total		
03 SECRETARIA MUNICIPAL DE ADMINISTRAÇÃO - SEAD	4.835.050,00	0,00	4.835.050,00	4.698.036,62	137.013,38
03.01 SECRETARIA MUNICIPAL DE ADMINISTRAÇÃO - SEAD	4.835.050,00	0,00	4.835.050,00	4.698.036,62	137.013,38
0301.06 Segurança Pública	47.250,00	0,00	47.250,00	26.923,34	20.326,66
0301.06.182 Defesa Civil	47.250,00	0,00	47.250,00	26.923,34	20.326,66
03.01.06.182.0011 INFRAESTRUTURA PARA TODOS	47.250,00	0,00	47.250,00	26.923,34	20.326,66
03.01.06.182.0011.2.030 MANUTENÇÃO DA DEFESA CIVIL	47.250,00	0,00	47.250,00	26.923,34	20.326,66
3.3.90.39.19.00.00.00.00.01.0000 Manutenção e Conservação de Veículos				3.346,77	
3.3.90.39.27.00.00.00.00.01.0000 Locação de Veículos Para Locomoção				12.666,64	
4.4.90.00.00.00.00.00.00.01.0000 Aplicacoes Diretas	15.750,00	0,00	15.750,00	0,00	15.750,00
0301.14 Direitos da Cidadania	55.000,00	0,00	55.000,00	45.862,76	9.137,24
0301.14.243 Assistência à Criança e ao Adolescente	55.000,00	0,00	55.000,00	45.862,76	9.137,24
03.01.14.243.0017 GESTÃO DA POLÍTICA MUNICIPAL DA ASSISTÊNCIA SOCIAL	55.000,00	0,00	55.000,00	45.862,76	9.137,24
03.01.14.243.0017.2.086 APOIO AO CONSELHO TUTELAR	55.000,00	0,00	55.000,00	45.862,76	9.137,24
3.3.90.00.00.00.00.00.00.01.0000 Aplicacoes Diretas	30.000,00	0,00	30.000,00	25.251,74	4.748,26
3.3.90.14.00.00.00.00.00.01.0000 Diárias - Civil				40,00	
3.3.90.14.14.00.00.00.00.01.0000 Diárias no País - Civil				40,00	
3.3.90.30.00.00.00.00.00.01.0000 Material de Consumo				15.327,88	
3.3.90.30.24.00.00.00.00.01.0000 Material para Manutenção de Bens Imóveis				19,49	
3.3.90.30.39.00.00.00.00.01.0000 Material para Manutenção de Veículos				15.308,39	
3.3.90.33.00.00.00.00.00.01.0000 Passagens e Despesas com Locomocao				189,00	
3.3.90.33.01.00.00.00.00.01.0000 Passagens Para o País				189,00	
3.3.90.39.00.00.00.00.00.01.0000 Outros Servicos de Terceiros - Pessoa Juridica				9.694,86	
3.3.90.39.16.00.00.00.00.01.0000 Manutenção e Conservação de Bens Imóveis				3.047,02	
3.3.90.39.19.00.00.00.00.01.0000 Manutenção e Conservação de Veículos				6.189,84	
3.3.90.39.96.00.00.00.00.01.0000 Outros Serviços de Terc Pessoa Jur - Pagto Antec				458,00	
4.4.90.00.00.00.00.00.00.01.0000 Aplicacoes Diretas	25.000,00	0,00	25.000,00	20.611,02	4.388,98
4.4.90.52.00.00.00.00.00.01.0000 Equipamentos e Material Permanente				20.611,02	
4.4.90.52.34.00.00.00.00.01.0000 Máquinas, Utensílios e Equipamentos Diversos				1.160,00	
4.4.90.52.35.00.00.00.00.01.0000 Equipamentos de Processamento de Dados				16.800,00	
4.4.90.52.51.00.00.00.00.01.0000 Peças Não Incorporáveis a Imóveis				2.651,02	

Entidade : PREFEITURA MUNICIPAL DE IMBITUBA

Títulos	Autorizada R\$			Realizada R\$	Diferenças R\$
	Créditos Orçamentários e Suplementares	Créditos Especiais e Extraordinários	Total		
04 SECRETARIA MUNICIPAL DE FAZENDA - SEFAZ	5.051.360,00	150.000,00	5.201.360,00	5.106.647,13	94.712,87
04.01 SECRETARIA MUNICIPAL DE FAZENDA - SEFAZ	5.051.360,00	150.000,00	5.201.360,00	5.106.647,13	94.712,87
0401.04 Administração	5.051.360,00	0,00	5.051.360,00	5.013.198,92	38.161,08
0401.04.123 Administração Financeira	5.051.360,00	0,00	5.051.360,00	5.013.198,92	38.161,08
04.01.04.123.0004 GESTÃO FAZENDÁRIA	5.051.360,00	0,00	5.051.360,00	5.013.198,92	38.161,08
04.01.04.123.0004.2.005 MANUTENÇÃO DA SEFAZ	5.051.000,00	0,00	5.051.000,00	5.013.198,92	37.801,08
3.1.90.00.00.00.00.00.01.0000 Aplicações Diretas	3.750.000,00	0,00	3.750.000,00	3.748.207,88	1.792,12
3.1.90.11.00.00.00.00.01.0000 Vencimentos e Vantagens Fixas - Pessoal Civil				2.513.595,60	
3.1.90.11.01.00.00.00.01.0000 vencimentos e salários				2.097.666,80	
3.1.90.11.33.00.00.00.01.0000 gratificação por exercício de funções				305.026,49	
3.1.90.11.43.00.00.00.01.0000 13º salário				110.902,31	
3.1.90.13.00.00.00.00.01.0000 Obrigacoes Patronais				732.924,96	
3.1.90.13.01.00.00.00.01.0000 FGTS				198.132,16	
3.1.90.13.02.00.00.00.01.0000 Contribuições Previdenciárias - INSS				534.792,80	
3.1.90.16.00.00.00.00.01.0000 Outras Despesas Variáveis - Pessoal Civil				217.082,68	
3.1.90.16.44.00.00.00.01.0000 Serviços Extraordinários				61.805,13	
3.1.90.16.99.00.00.00.01.0000 Outras Despesas Variáveis – Pessoal Civil				155.277,55	
3.1.90.94.00.00.00.00.01.0000 Indenizações Restituições Trabalhistas				284.604,64	
3.1.90.94.08.00.00.00.01.0000 Incentivo à Demissão Voluntária				274.873,15	
3.1.90.94.99.00.00.00.01.0000 Diversas Indenizações Restituições Trabalhistas				9.731,49	
3.3.50.00.00.00.00.00.01.0000 Transferências a Instituições Privadas sem Fins Lu	47.000,00	0,00	47.000,00	45.000,00	2.000,00
3.3.50.43.00.00.00.00.01.0000 Subvenções Sociais				45.000,00	
3.3.50.43.99.00.00.00.01.0000 Outras Subvenções Sociais				45.000,00	
3.3.80.00.00.00.00.00.01.0000 Transferências ao Exterior	20.000,00	0,00	20.000,00	8.690,51	11.309,49
3.3.80.41.00.00.00.00.01.0000 Contribuições				8.690,51	
3.3.80.41.99.00.00.00.01.0000 Outras Contribuições				8.690,51	
3.3.90.00.00.00.00.00.01.0000 Aplicações Diretas	1.188.000,00	0,00	1.188.000,00	1.176.315,53	11.684,47
3.3.90.14.00.00.00.00.01.0000 Diárias - Civil				3.247,50	
3.3.90.14.14.00.00.00.01.0000 Diárias no País - Civil				3.247,50	
3.3.90.30.00.00.00.00.01.0000 Material de Consumo				37.619,30	
3.3.90.30.01.00.00.00.01.0000 Combustíveis e Lubrificantes Automotivos				16.786,82	
3.3.90.30.07.00.00.00.01.0000 Gêneros de Alimentação				6.244,98	
3.3.90.30.16.00.00.00.01.0000 Material de Expediente				1.306,15	
3.3.90.30.17.00.00.00.01.0000 Material de Processamento de Dados				412,70	
3.3.90.30.21.00.00.00.01.0000 Material de Copa e Cozinha				36,70	

Entidade : PREFEITURA MUNICIPAL DE IMBITUBA

Títulos	Autorizada R\$			Realizada R\$	Diferenças R\$
	Créditos Orçamentários e Suplementares	Créditos Especiais e Extraordinários	Total		
04 SECRETARIA MUNICIPAL DE FAZENDA - SEFAZ	5.051.360,00	150.000,00	5.201.360,00	5.106.647,13	94.712,87
04.01 SECRETARIA MUNICIPAL DE FAZENDA - SEFAZ	5.051.360,00	150.000,00	5.201.360,00	5.106.647,13	94.712,87
0401.04 Administração	5.051.360,00	0,00	5.051.360,00	5.013.198,92	38.161,08
0401.04.123 Administração Financeira	5.051.360,00	0,00	5.051.360,00	5.013.198,92	38.161,08
04.01.04.123.0004 GESTÃO FAZENDÁRIA	5.051.360,00	0,00	5.051.360,00	5.013.198,92	38.161,08
04.01.04.123.0004.2.005 MANUTENÇÃO DA SEFAZ	5.051.000,00	0,00	5.051.000,00	5.013.198,92	37.801,08
3.3.90.30.22.00.00.00.00.01.0000 Material de Limpeza e Produção de Higienização				10.103,37	
3.3.90.30.24.00.00.00.00.01.0000 Material para Manutenção de Bens Imóveis				156,48	
3.3.90.30.26.00.00.00.00.01.0000 Material Elétrico e Eletrônico				1.430,00	
3.3.90.30.39.00.00.00.00.01.0000 Material para Manutenção de Veículos				1.142,10	
3.3.90.36.00.00.00.00.00.01.0000 Outros Serviços de Terceiros - Pessoa Física				83.102,88	
3.3.90.36.07.00.00.00.00.01.0000 Estagiários				1.442,88	
3.3.90.36.45.00.00.00.00.01.0000 Jetons a Conselheiros				80.160,00	
3.3.90.36.99.00.00.00.00.01.0000 Outros Serviços de Terceiros - Pessoa Física				1.500,00	
3.3.90.39.00.00.00.00.00.01.0000 Outros Serviços de Terceiros - Pessoa Jurídica				980.995,29	
3.3.90.39.05.00.00.00.00.01.0000 Serviços Técnicos Profissionais				74.353,00	
3.3.90.39.08.00.00.00.00.01.0000 Manutenção de Software				273.650,00	
3.3.90.39.11.00.00.00.00.01.0000 Locação de Softwares				228.068,05	
3.3.90.39.16.00.00.00.00.01.0000 Manutenção e Conservação de Bens Imóveis				12,50	
3.3.90.39.17.00.00.00.00.01.0000 Manutenção e Conservação de Máquinas e Equip				2.535,98	
3.3.90.39.19.00.00.00.00.01.0000 Manutenção e Conservação de Veículos				407,41	
3.3.90.39.27.00.00.00.00.01.0000 Locação de Veículos Para Locomoção				14.496,36	
3.3.90.39.36.00.00.00.00.01.0000 Multas Indedutíveis				67.803,84	
3.3.90.39.41.00.00.00.00.01.0000 Fornecimento de Alimentação				2.118,80	
3.3.90.39.47.00.00.00.00.01.0000 Serviços de Comunicação em Geral				78.356,02	
3.3.90.39.48.00.00.00.00.01.0000 Serviços de Seleção e Treinamento				2.904,15	
3.3.90.39.59.00.00.00.00.01.0000 Serviços de Áudio, Vídeo e Foto				2.700,00	
3.3.90.39.63.00.00.00.00.01.0000 Serviços Gráficos e Editoriais				36.169,10	
3.3.90.39.69.00.00.00.00.01.0000 seguros em Geral				100,41	
3.3.90.39.81.00.00.00.00.01.0000 Serviços Bancários				166.120,05	
3.3.90.39.90.00.00.00.00.01.0000 Serviços de Publicidade Legal				1.080,00	
3.3.90.39.99.00.00.00.00.01.0000 Outros Serviços de Terceiros - Pessoa Jurídica				30.119,62	
3.3.90.47.00.00.00.00.00.01.0000 Obrigacoes Tributarias e Contributivas				21.553,56	
3.3.90.47.10.00.00.00.00.01.0000 Taxas				2.576,38	
3.3.90.47.12.00.00.00.00.01.0000 Contribuição Para o PIS/PASEP				15.000,00	

Entidade : PREFEITURA MUNICIPAL DE IMBITUBA

Títulos	Autorizada R\$			Realizada R\$	Diferenças R\$
	Créditos Orçamentários e Suplementares	Créditos Especiais e Extraordinários	Total		
04 SECRETARIA MUNICIPAL DE FAZENDA - SEFAZ	5.051.360,00	150.000,00	5.201.360,00	5.106.647,13	94.712,87
04.01 SECRETARIA MUNICIPAL DE FAZENDA - SEFAZ	5.051.360,00	150.000,00	5.201.360,00	5.106.647,13	94.712,87
0401.04 Administração	5.051.360,00	0,00	5.051.360,00	5.013.198,92	38.161,08
0401.04.123 Administração Financeira	5.051.360,00	0,00	5.051.360,00	5.013.198,92	38.161,08
04.01.04.123.0004 GESTÃO FAZENDÁRIA	5.051.360,00	0,00	5.051.360,00	5.013.198,92	38.161,08
04.01.04.123.0004.2.005 MANUTENÇÃO DA SEFAZ	5.051.000,00	0,00	5.051.000,00	5.013.198,92	37.801,08
3.3.90.47.15.00.00.00.00.01.0000 Multas				1.622,50	
3.3.90.47.18.00.00.00.00.01.0000 Contrib Previdenciária S/ Serviços de Terc - PF				300,00	
3.3.90.47.99.00.00.00.00.01.0000 Outras Obrigações Tributárias e Contributivas				2.054,68	
3.3.90.91.00.00.00.00.00.01.0000 Sentenças Judiciais				22.000,00	
3.3.90.91.15.00.00.00.00.01.0000 Sentenças Judiciais de Pequeno Valor				22.000,00	
3.3.90.92.00.00.00.00.00.01.0000 Despesas de Exercícios Anteriores				27.797,00	
3.3.90.92.47.00.00.00.00.01.0000 Obrigações Tributárias e Contributivas				27.797,00	
3.3.93.00.00.00.00.00.00.01.0000 Aplicação Direta Decorrente de Op.entre Órgãos	21.000,00	0,00	21.000,00	16.008,00	4.992,00
3.3.93.39.00.00.00.00.00.01.0000 Outros Serviços de Terceiros - Pessoa Jurídica				16.008,00	
3.3.93.39.99.00.00.00.00.01.0000 Outros Serviços de Terceiros - Pessoa Jurídica				16.008,00	
4.4.90.00.00.00.00.00.00.01.0000 Aplicacoes Diretas	25.000,00	0,00	25.000,00	18.977,00	6.023,00
4.4.90.52.00.00.00.00.00.01.0000 Equipamentos e Material Permanente				18.977,00	
4.4.90.52.34.00.00.00.00.01.0000 Máquinas, Utensílios e Equipamentos Diversos				3.610,00	
4.4.90.52.35.00.00.00.00.01.0000 Equipamentos de Processamento de Dados				11.500,00	
4.4.90.52.36.00.00.00.00.01.0000 Máquinas, Instalações e Utensílios de Escritório				645,00	
4.4.90.52.42.00.00.00.00.01.0000 Mobiliário em Geral				3.222,00	
04.01.04.123.0004.2.028 EDUCAÇÃO FISCAL	360,00	0,00	360,00	0,00	360,00
3.3.90.00.00.00.00.00.00.01.0000 Aplicacoes Diretas	360,00	0,00	360,00	0,00	360,00
0401.06 Segurança Pública	0,00	150.000,00	150.000,00	93.448,21	56.551,79
0401.06.182 Defesa Civil	0,00	150.000,00	150.000,00	93.448,21	56.551,79
04.01.06.182.0004 GESTÃO FAZENDÁRIA	0,00	150.000,00	150.000,00	93.448,21	56.551,79
04.01.06.182.0004.1.042 MANUTENÇÃO CONVENIO CORPO BOMBEIROS MILITAR	0,00	150.000,00	150.000,00	93.448,21	56.551,79
3.3.90.00.00.00.00.00.00.01.0000 Aplicacoes Diretas	0,00	150.000,00	150.000,00	93.448,21	56.551,79
3.3.90.30.00.00.00.00.00.01.0000 Material de Consumo				64.124,82	
3.3.90.30.01.00.00.00.00.01.0000 Combustiveis e Lubrificantes Automotivos				38.297,22	
3.3.90.30.07.00.00.00.00.01.0000 Gêneros de Alimentação				8.854,60	

Entidade : PREFEITURA MUNICIPAL DE IMBITUBA

Títulos	Autorizada R\$			Realizada R\$	Diferenças R\$
	Créditos Orçamentários e Suplementares	Créditos Especiais e Extraordinários	Total		
04 SECRETARIA MUNICIPAL DE FAZENDA - SEFAZ	5.051.360,00	150.000,00	5.201.360,00	5.106.647,13	94.712,87
04.01 SECRETARIA MUNICIPAL DE FAZENDA - SEFAZ	5.051.360,00	150.000,00	5.201.360,00	5.106.647,13	94.712,87
0401.06 Segurança Pública	0,00	150.000,00	150.000,00	93.448,21	56.551,79
0401.06.182 Defesa Civil	0,00	150.000,00	150.000,00	93.448,21	56.551,79
04.01.06.182.0004 GESTÃO FAZENDÁRIA	0,00	150.000,00	150.000,00	93.448,21	56.551,79
04.01.06.182.0004.1.042 MANUTENÇÃO CONVENIO CORPO BOMBEIROS MILITAR	0,00	150.000,00	150.000,00	93.448,21	56.551,79
3.3.90.30.24.00.00.00.00.01.0000 Material para Manutenção de Bens Imóveis				2.529,00	
3.3.90.30.26.00.00.00.00.01.0000 Material Elétrico e Eletrônico				560,00	
3.3.90.30.39.00.00.00.00.01.0000 Material para Manutenção de Veículos				13.884,00	
3.3.90.39.00.00.00.00.00.01.0000 Outros Serviços de Terceiros - Pessoa Jurídica				29.323,39	
3.3.90.39.16.00.00.00.00.01.0000 Manutenção e Conservação de Bens Imóveis				10.160,47	
3.3.90.39.19.00.00.00.00.01.0000 Manutenção e Conservação de Veículos				19.162,92	
05 SEC. MUN. DE EDUCAÇÃO, CULTURA E ESPORTE - SEDUCE	49.276.805,86	15.000,00	49.291.805,86	40.273.271,51	9.018.534,35
05.01 SEC. MUN. DE EDUCAÇÃO, CULTURA E ESPORTE - SEDUCE	44.001.805,86	15.000,00	44.016.805,86	38.249.093,41	5.767.712,45
0501.12 Educação	44.001.805,86	15.000,00	44.016.805,86	38.249.093,41	5.767.712,45
0501.12.122 Administração Geral	80.000,00	0,00	80.000,00	79.667,14	332,86
05.01.12.122.0008 EDUCAÇÃO EM AÇÃO: COMPROMISSO DE TODOS	80.000,00	0,00	80.000,00	79.667,14	332,86
05.01.12.122.0008.2.021 MANUTENÇÃO DA SECRETARIA DE EDUCAÇÃO	80.000,00	0,00	80.000,00	79.667,14	332,86
3.3.90.00.00.00.00.00.00.01.0000 Aplicacoes Diretas	80.000,00	0,00	80.000,00	79.667,14	332,86
3.3.90.14.00.00.00.00.00.01.0000 Diarias - Civil				3.245,00	
3.3.90.14.14.00.00.00.00.01.0000 Diárias no País - Civil				3.245,00	
3.3.90.30.00.00.00.00.00.01.0000 Material de Consumo				738,10	
3.3.90.30.16.00.00.00.00.01.0000 Material de Expediente				738,10	
3.3.90.33.00.00.00.00.00.01.0000 Passagens e Despesas com Locomocao				2.950,00	
3.3.90.33.01.00.00.00.00.01.0000 Passagens Para o País				2.950,00	
3.3.90.39.00.00.00.00.00.01.0000 Outros Serviços de Terceiros - Pessoa Jurídica				70.495,77	
3.3.90.39.05.00.00.00.00.01.0000 Serviços Técnicos Profissionais				2.473,00	
3.3.90.39.11.00.00.00.00.01.0000 Locação de Softwares				51.103,12	
3.3.90.39.41.00.00.00.00.01.0000 Fornecimento de Alimentação				913,75	
3.3.90.39.59.00.00.00.00.01.0000 Serviços de Áudio, Vídeo e Foto				4.198,95	
3.3.90.39.69.00.00.00.00.01.0000 seguros em Geral				28,98	
3.3.90.39.75.00.00.00.00.01.0000 Multas e Infrações de Trânsito				148,97	
3.3.90.39.77.00.00.00.00.01.0000 Vigilância Ostensiva/Monitorada				6.820,00	

Entidade : PREFEITURA MUNICIPAL DE IMBITUBA

Títulos	Autorizada R\$			Realizada R\$	Diferenças R\$
	Créditos Orçamentários e Suplementares	Créditos Especiais e Extraordinários	Total		
05 SEC. MUN. DE EDUCAÇÃO, CULTURA E ESPORTE - SEDUCE	49.276.805,86	15.000,00	49.291.805,86	40.273.271,51	9.018.534,35
05.01 SEC. MUN. DE EDUCAÇÃO, CULTURA E ESPORTE - SEDUCE	44.001.805,86	15.000,00	44.016.805,86	38.249.093,41	5.767.712,45
0501.12 Educação	44.001.805,86	15.000,00	44.016.805,86	38.249.093,41	5.767.712,45
0501.12.122 Administração Geral	80.000,00	0,00	80.000,00	79.667,14	332,86
05.01.12.122.0008 EDUCAÇÃO EMAÇÃO: COMPROMISSO DE TODOS	80.000,00	0,00	80.000,00	79.667,14	332,86
05.01.12.122.0008.2.021 MANUTENÇÃO DA SECRETARIA DE EDUCAÇÃO	80.000,00	0,00	80.000,00	79.667,14	332,86
3.3.90.39.96.00.00.00.00.01.0000 Outros Serviços de Terc Pessoa Jur - Pagto Antec				3.309,00	
3.3.90.39.99.00.00.00.00.01.0000 Outros Serviços de Terceiros - Pessoa Jurídica				1.500,00	
3.3.90.47.00.00.00.00.00.01.0000 Obrigacoes Tributarias e Contributivas				2.238,27	
3.3.90.47.10.00.00.00.00.01.0000 Taxas				2.238,27	
0501.12.306 Alimentação e Nutrição	1.881.600,00	0,00	1.881.600,00	1.616.683,26	264.916,74
05.01.12.306.0008 EDUCAÇÃO EMAÇÃO: COMPROMISSO DE TODOS	1.881.600,00	0,00	1.881.600,00	1.616.683,26	264.916,74
05.01.12.306.0008.2.017 SABOR, SABER E SAÚDE - FUNDAMENTAL	886.000,00	0,00	886.000,00	747.152,18	138.847,82
3.3.90.00.00.00.00.00.00.01.0000 Aplicacoes Diretas	600.000,00	0,00	600.000,00	536.242,52	63.757,48
3.3.90.00.00.00.00.00.00.01.0051 Aplicacoes Diretas	176.000,00	0,00	176.000,00	173.615,66	2.384,34
3.3.90.00.00.00.00.00.00.01.0210 Aplicacoes Diretas	110.000,00	0,00	110.000,00	37.294,00	72.706,00
3.3.90.32.00.00.00.00.00.01.0000 Material de Distribuicao Gratuita				491.242,52	
3.3.90.32.00.00.00.00.00.01.0051 Material de Distribuicao Gratuita				173.615,66	
3.3.90.32.00.00.00.00.00.01.0210 Material de Distribuicao Gratuita				37.294,00	
3.3.90.32.02.00.00.00.00.01.0000 Medicamentos				198,22	
3.3.90.32.02.00.00.00.00.01.0051 Medicamentos				521,70	
3.3.90.32.03.00.00.00.00.01.0000 Gêneros Alimentícios				491.044,30	
3.3.90.32.03.00.00.00.00.01.0051 Gêneros Alimentícios				173.093,96	
3.3.90.32.03.00.00.00.00.01.0210 Gêneros Alimentícios				37.294,00	
3.3.90.39.00.00.00.00.00.01.0000 Outros Servicos de Terceiros - Pessoa Juridica				45.000,00	
3.3.90.39.43.00.00.00.00.01.0000 Serviços de Energia Elétrica				45.000,00	
05.01.12.306.0008.2.018 SABOR, SABER E SAÚDE - INFANTIL	765.000,00	0,00	765.000,00	671.325,85	93.674,15
3.3.90.00.00.00.00.00.00.01.0000 Aplicacoes Diretas	600.000,00	0,00	600.000,00	509.379,21	90.620,79
3.3.90.00.00.00.00.00.00.01.0372 Aplicacoes Diretas	165.000,00	0,00	165.000,00	161.946,64	3.053,36
3.3.90.32.00.00.00.00.00.01.0000 Material de Distribuicao Gratuita				507.786,54	
3.3.90.32.00.00.00.00.00.01.0372 Material de Distribuicao Gratuita				161.946,64	
3.3.90.32.02.00.00.00.00.01.0000 Medicamentos				416,25	
3.3.90.32.03.00.00.00.00.01.0000 Gêneros Alimentícios				507.370,29	

Entidade : PREFEITURA MUNICIPAL DE IMBITUBA

Títulos	Autorizada R\$			Realizada R\$	Diferenças R\$
	Créditos Orçamentários e Suplementares	Créditos Especiais e Extraordinários	Total		
05 SEC. MUN. DE EDUCAÇÃO, CULTURA E ESPORTE - SEDUCE	49.276.805,86	15.000,00	49.291.805,86	40.273.271,51	9.018.534,35
05.01 SEC. MUN. DE EDUCAÇÃO, CULTURA E ESPORTE - SEDUCE	44.001.805,86	15.000,00	44.016.805,86	38.249.093,41	5.767.712,45
0501.12 Educação	44.001.805,86	15.000,00	44.016.805,86	38.249.093,41	5.767.712,45
0501.12.306 Alimentação e Nutrição	1.881.600,00	0,00	1.881.600,00	1.616.683,26	264.916,74
05.01.12.306.0008 EDUCAÇÃO EMAÇÃO: COMPROMISSO DE TODOS	1.881.600,00	0,00	1.881.600,00	1.616.683,26	264.916,74
05.01.12.306.0008.2.018 SABOR, SABER E SAÚDE - INFANTIL	765.000,00	0,00	765.000,00	671.325,85	93.674,15
3.3.90.32.03.00.00.00.00.01.0372 Gêneros Alimentícios				161.946,64	
3.3.90.33.00.00.00.00.00.01.0000 Passagens e Despesas com Locomocao				1.592,67	
3.3.90.33.02.00.00.00.00.01.0000 Passagens Para o Exterior				1.592,67	
05.01.12.306.0008.2.019 SABOR, SABER E SAÚDE - PRÉ ESCOLAR	203.000,00	0,00	203.000,00	179.655,28	23.344,72
3.3.90.00.00.00.00.00.00.01.0000 Aplicacoes Diretas	60.000,00	0,00	60.000,00	49.083,16	10.916,84
3.3.90.00.00.00.00.00.00.01.0373 Aplicacoes Diretas	143.000,00	0,00	143.000,00	130.572,12	12.427,88
3.3.90.32.00.00.00.00.00.01.0000 Material de Distribuicao Gratuita				49.083,16	
3.3.90.32.00.00.00.00.00.01.0373 Material de Distribuicao Gratuita				130.572,12	
3.3.90.32.03.00.00.00.00.01.0000 Gêneros Alimentícios				49.083,16	
3.3.90.32.03.00.00.00.00.01.0373 Gêneros Alimentícios				130.572,12	
05.01.12.306.0008.2.020 SABOR, SABER E SAÚDE - AEE	27.600,00	0,00	27.600,00	18.549,95	9.050,05
3.3.90.00.00.00.00.00.00.01.0000 Aplicacoes Diretas	18.000,00	0,00	18.000,00	9.208,59	8.791,41
3.3.90.00.00.00.00.00.00.01.0394 Aplicacoes Diretas	5.500,00	0,00	5.500,00	5.321,69	178,31
3.3.90.00.00.00.00.00.00.03.0394 Aplicacoes Diretas	4.100,00	0,00	4.100,00	4.019,67	80,33
3.3.90.14.00.00.00.00.00.01.0394 Diárias - Civil				140,59	
3.3.90.14.14.00.00.00.00.01.0394 Diárias no País - Civil				140,59	
3.3.90.32.00.00.00.00.00.01.0000 Material de Distribuicao Gratuita				9.208,59	
3.3.90.32.00.00.00.00.00.01.0394 Material de Distribuicao Gratuita				4.521,10	
3.3.90.32.00.00.00.00.00.03.0394 Material de Distribuicao Gratuita				4.019,67	
3.3.90.32.03.00.00.00.00.01.0000 Gêneros Alimentícios				9.208,59	
3.3.90.32.03.00.00.00.00.01.0394 Gêneros Alimentícios				4.521,10	
3.3.90.32.03.00.00.00.00.03.0394 Gêneros Alimentícios				4.019,67	
3.3.90.39.00.00.00.00.00.01.0394 Outros Serviços de Terceiros - Pessoa Jurídica				660,00	
3.3.90.39.99.00.00.00.00.01.0394 Outros Serviços de Terceiros - Pessoa Jurídica				660,00	

Entidade : PREFEITURA MUNICIPAL DE IMBITUBA

Títulos	Autorizada R\$			Realizada R\$	Diferenças R\$
	Créditos Orçamentários e Suplementares	Créditos Especiais e Extraordinários	Total		
05 SEC. MUN. DE EDUCAÇÃO, CULTURA E ESPORTE - SEDUCE	49.276.805,86	15.000,00	49.291.805,86	40.273.271,51	9.018.534,35
05.01 SEC. MUN. DE EDUCAÇÃO, CULTURA E ESPORTE - SEDUCE	44.001.805,86	15.000,00	44.016.805,86	38.249.093,41	5.767.712,45
0501.12 Educação	44.001.805,86	15.000,00	44.016.805,86	38.249.093,41	5.767.712,45
0501.12.361 Ensino Fundamental	27.892.282,39	0,00	27.892.282,39	25.967.294,82	1.924.987,57
05.01.12.361.0008 EDUCAÇÃO EMAÇÃO: COMPROMISSO DE TODOS	27.892.282,39	0,00	27.892.282,39	25.967.294,82	1.924.987,57
05.01.12.361.0008.1.003 CONSTRUÇÃO, REFORMA, AMPLIAÇÃO DE UNIDADES ESCOLARES - FUNC	2.553.000,00	0,00	2.553.000,00	1.208.200,86	1.344.799,14
4.4.90.00.00.00.00.00.01.0030 Aplicacoes Diretas	650.000,00	0,00	650.000,00	390.659,07	259.340,93
4.4.90.00.00.00.00.00.01.0355 Aplicacoes Diretas	150.000,00	0,00	150.000,00	0,00	150.000,00
4.4.90.00.00.00.00.00.01.0790 Aplicacoes Diretas	753.000,00	0,00	753.000,00	0,00	753.000,00
4.4.90.00.00.00.00.00.03.0030 Aplicacoes Diretas	1.000.000,00	0,00	1.000.000,00	817.541,79	182.458,21
4.4.90.51.00.00.00.00.01.0030 Obras e Instalacoes				75.121,07	
4.4.90.51.00.00.00.00.03.0030 Obras e Instalacoes				692.001,50	
4.4.90.51.07.00.00.00.03.0030 Reforma				595.302,92	
4.4.90.51.99.00.00.00.01.0030 Outras Obras e Instalações				75.121,07	
4.4.90.51.99.00.00.00.03.0030 Outras Obras e Instalações				96.698,58	
4.4.90.52.00.00.00.00.01.0030 Equipamentos e Material Permanente				315.538,00	
4.4.90.52.00.00.00.00.03.0030 Equipamentos e Material Permanente				125.540,29	
4.4.90.52.42.00.00.00.01.0030 Mobiliário em Geral				315.538,00	
4.4.90.52.99.00.00.00.03.0030 Outros Equipamentos e Material Permanente				125.540,29	
05.01.12.361.0008.2.006 MANUTENÇÃO DO ENSINO FUNDAMENTAL	12.787.950,30	0,00	12.787.950,30	12.423.163,99	364.786,31
3.1.90.00.00.00.00.00.01.0001 Aplicacoes Diretas	9.915.450,30	0,00	9.915.450,30	9.915.450,30	0,00
3.1.90.11.00.00.00.00.01.0001 Vencimentos e Vantagens Fixas - Pessoal Civil				7.556.981,09	
3.1.90.11.01.00.00.00.01.0001 vencimentos e salários				7.050.788,36	
3.1.90.11.31.00.00.00.01.0001 gratificação por exercício de cargos				3.866,67	
3.1.90.11.33.00.00.00.01.0001 gratificação por exercício de funções				262.846,69	
3.1.90.11.43.00.00.00.01.0001 13º salário				239.479,37	
3.1.90.13.00.00.00.00.01.0001 Obrigacoes Patronais				2.092.590,16	
3.1.90.13.01.00.00.00.01.0001 FGTS				531.368,89	
3.1.90.13.02.00.00.00.01.0001 Contribuições Previdenciárias - INSS				1.561.221,27	
3.1.90.16.00.00.00.00.01.0001 Outras Despesas Variáveis - Pessoal Civil				200.065,09	
3.1.90.16.01.00.00.00.01.0001 Outras Despesas Variáveis - Pessoal Civil				30.416,70	
3.1.90.16.44.00.00.00.01.0001 Serviços Extraordinários				161.193,87	
3.1.90.16.99.00.00.00.01.0001 Outras Despesas Variáveis – Pessoal Civil				8.454,52	
3.1.90.94.00.00.00.00.01.0001 Indenizações Restituições Trabalhistas				65.813,96	

Entidade : PREFEITURA MUNICIPAL DE IMBITUBA

Títulos	Autorizada R\$			Realizada R\$	Diferenças R\$
	Créditos Orçamentários e Suplementares	Créditos Especiais e Extraordinários	Total		
05 SEC. MUN. DE EDUCAÇÃO, CULTURA E ESPORTE - SEDUCE	49.276.805,86	15.000,00	49.291.805,86	40.273.271,51	9.018.534,35
05.01 SEC. MUN. DE EDUCAÇÃO, CULTURA E ESPORTE - SEDUCE	44.001.805,86	15.000,00	44.016.805,86	38.249.093,41	5.767.712,45
0501.12 Educação	44.001.805,86	15.000,00	44.016.805,86	38.249.093,41	5.767.712,45
0501.12.361 Ensino Fundamental	27.892.282,39	0,00	27.892.282,39	25.967.294,82	1.924.987,57
05.01.12.361.0008 EDUCAÇÃO EMAÇÃO: COMPROMISSO DE TODOS	27.892.282,39	0,00	27.892.282,39	25.967.294,82	1.924.987,57
05.01.12.361.0008.2.006 MANUTENÇÃO DO ENSINO FUNDAMENTAL	12.787.950,30	0,00	12.787.950,30	12.423.163,99	364.786,31
3.1.90.94.99.00.00.00.00.01.0001 Diversas Indenizacoes Restituicoes Trabalhistas				65.813,96	
3.3.90.00.00.00.00.00.00.01.0001 Aplicacoes Diretas	1.560.000,00	0,00	1.560.000,00	1.477.321,71	82.678,29
3.3.90.00.00.00.00.00.00.01.0030 Aplicacoes Diretas	750.000,00	0,00	750.000,00	618.042,84	131.957,16
3.3.90.00.00.00.00.00.00.01.0842 Aplicacoes Diretas	100.000,00	0,00	100.000,00	0,00	100.000,00
3.3.90.14.00.00.00.00.00.01.0001 Diárias - Civil				9.215,00	
3.3.90.14.00.00.00.00.00.01.0030 Diárias - Civil				735,00	
3.3.90.14.14.00.00.00.00.01.0001 Diárias no Pais - Civil				9.215,00	
3.3.90.14.14.00.00.00.00.01.0030 Diárias no Pais - Civil				735,00	
3.3.90.30.00.00.00.00.00.01.0001 Material de Consumo				560.795,68	
3.3.90.30.00.00.00.00.00.01.0030 Material de Consumo				196.998,80	
3.3.90.30.01.00.00.00.00.01.0001 Combustíveis e Lubrificantes Automotivos				137.400,10	
3.3.90.30.01.00.00.00.00.01.0030 Combustíveis e Lubrificantes Automotivos				1.050,00	
3.3.90.30.04.00.00.00.00.01.0001 Gás Engarrafado				27.686,75	
3.3.90.30.04.00.00.00.00.01.0030 Gás Engarrafado				16.919,25	
3.3.90.30.07.00.00.00.00.01.0001 Gêneros de Alimentação				4.004,60	
3.3.90.30.07.00.00.00.00.01.0030 Gêneros de Alimentação				2.260,65	
3.3.90.30.14.00.00.00.00.01.0001 Material Educativo e Esportivo				74.577,80	
3.3.90.30.14.00.00.00.00.01.0030 Material Educativo e Esportivo				29.124,80	
3.3.90.30.16.00.00.00.00.01.0001 Material de Expediente				37.851,63	
3.3.90.30.16.00.00.00.00.01.0030 Material de Expediente				44.059,32	
3.3.90.30.17.00.00.00.00.01.0001 Material de Processamento de Dados				24.846,80	
3.3.90.30.17.00.00.00.00.01.0030 Material de Processamento de Dados				49.774,10	
3.3.90.30.21.00.00.00.00.01.0001 Material de Copa e Cozinha				12.252,65	
3.3.90.30.21.00.00.00.00.01.0030 Material de Copa e Cozinha				2.272,80	
3.3.90.30.22.00.00.00.00.01.0001 Material de Limpeza e Produção de Higienização				144.743,14	
3.3.90.30.22.00.00.00.00.01.0030 Material de Limpeza e Produção de Higienização				20.815,30	
3.3.90.30.23.00.00.00.00.01.0001 Uniformes, Tecidos e Aviamentos				15.456,00	
3.3.90.30.24.00.00.00.00.01.0001 Material para Manutenção de Bens Imóveis				42.409,24	
3.3.90.30.24.00.00.00.00.01.0030 Material para Manutenção de Bens Imóveis				21.449,68	

Entidade : PREFEITURA MUNICIPAL DE IMBITUBA

Títulos	Autorizada R\$			Realizada R\$	Diferenças R\$
	Créditos Orçamentários e Suplementares	Créditos Especiais e Extraordinários	Total		
05 SEC. MUN. DE EDUCAÇÃO, CULTURA E ESPORTE - SEDUCE	49.276.805,86	15.000,00	49.291.805,86	40.273.271,51	9.018.534,35
05.01 SEC. MUN. DE EDUCAÇÃO, CULTURA E ESPORTE - SEDUCE	44.001.805,86	15.000,00	44.016.805,86	38.249.093,41	5.767.712,45
0501.12 Educação	44.001.805,86	15.000,00	44.016.805,86	38.249.093,41	5.767.712,45
0501.12.361 Ensino Fundamental	27.892.282,39	0,00	27.892.282,39	25.967.294,82	1.924.987,57
05.01.12.361.0008 EDUCAÇÃO EMAÇÃO: COMPROMISSO DE TODOS	27.892.282,39	0,00	27.892.282,39	25.967.294,82	1.924.987,57
05.01.12.361.0008.2.006 MANUTENÇÃO DO ENSINO FUNDAMENTAL	12.787.950,30	0,00	12.787.950,30	12.423.163,99	364.786,31
3.3.90.30.25.00.00.00.00.01.0001 Material para Manutenção de Bens Móveis				477,96	
3.3.90.30.25.00.00.00.00.01.0030 Material para Manutenção de Bens Móveis				1.850,00	
3.3.90.30.26.00.00.00.00.01.0001 Material Elétrico e Eletrônico				787,15	
3.3.90.30.26.00.00.00.00.01.0030 Material Elétrico e Eletrônico				5.715,50	
3.3.90.30.29.00.00.00.00.01.0030 Material para Áudio, Vídeo e Foto				450,00	
3.3.90.30.39.00.00.00.00.01.0001 Material para Manutenção de Veículos				27.686,86	
3.3.90.30.44.00.00.00.00.01.0001 Material de Sinalização Visual e Afins				21,00	
3.3.90.30.50.00.00.00.00.01.0001 Bandeiras, Flâmulas e Insignias				1.425,00	
3.3.90.30.99.00.00.00.00.01.0001 Outros Materiais de Consumo				9.169,00	
3.3.90.30.99.00.00.00.00.01.0030 Outros Materiais de Consumo				1.257,40	
3.3.90.31.00.00.00.00.00.01.0030 Premiaco es Culturais, Artist. Cientif. Despor. e Out				4.923,50	
3.3.90.31.04.00.00.00.00.01.0030 Premiações Desportivas				4.923,50	
3.3.90.32.00.00.00.00.00.01.0001 Material de Distribuicao Gratuita				2.515,17	
3.3.90.32.03.00.00.00.00.01.0001 Gêneros Alimentícios				2.515,17	
3.3.90.35.00.00.00.00.00.01.0030 Serviços de Consultoria				61.200,00	
3.3.90.35.01.00.00.00.00.01.0030 Assessoria e Consultoria Técnica ou Jurídica				61.200,00	
3.3.90.36.00.00.00.00.00.01.0001 Outros Serviços de Terceiros - Pessoa Física				158.037,94	
3.3.90.36.00.00.00.00.00.01.0030 Outros Serviços de Terceiros - Pessoa Física				4.800,00	
3.3.90.36.07.00.00.00.00.01.0001 Estagiários				66.368,60	
3.3.90.36.15.00.00.00.00.01.0001 Locação de Imóveis				89.361,12	
3.3.90.36.22.00.00.00.00.01.0001 Manutenção e Conservação de Bens Imóveis				2.308,22	
3.3.90.36.28.00.00.00.00.01.0030 Serviços de Seleção e Treinamento				1.800,00	
3.3.90.36.99.00.00.00.00.01.0030 Outros Serviços de Terceiros - Pessoa Física				3.000,00	
3.3.90.39.00.00.00.00.00.01.0001 Outros Serviços de Terceiros - Pessoa Jurídica				488.866,66	
3.3.90.39.00.00.00.00.00.01.0030 Outros Serviços de Terceiros - Pessoa Jurídica				221.424,74	
3.3.90.39.05.00.00.00.00.01.0001 Serviços Técnicos Profissionais				17.400,00	
3.3.90.39.05.00.00.00.00.01.0030 Serviços Técnicos Profissionais				2.115,20	
3.3.90.39.08.00.00.00.00.01.0001 Manutenção de Software				25.371,00	
3.3.90.39.12.00.00.00.00.01.0001 Locação de Máquinas e Equipamentos				74.592,00	

Entidade : PREFEITURA MUNICIPAL DE IMBITUBA

Títulos	Autorizada R\$			Realizada R\$	Diferenças R\$
	Créditos Orçamentários e Suplementares	Créditos Especiais e Extraordinários	Total		
05 SEC. MUN. DE EDUCAÇÃO, CULTURA E ESPORTE - SEDUCE	49.276.805,86	15.000,00	49.291.805,86	40.273.271,51	9.018.534,35
05.01 SEC. MUN. DE EDUCAÇÃO, CULTURA E ESPORTE - SEDUCE	44.001.805,86	15.000,00	44.016.805,86	38.249.093,41	5.767.712,45
0501.12 Educação	44.001.805,86	15.000,00	44.016.805,86	38.249.093,41	5.767.712,45
0501.12.361 Ensino Fundamental	27.892.282,39	0,00	27.892.282,39	25.967.294,82	1.924.987,57
05.01.12.361.0008 EDUCAÇÃO EMAÇÃO: COMPROMISSO DE TODOS	27.892.282,39	0,00	27.892.282,39	25.967.294,82	1.924.987,57
05.01.12.361.0008.2.006 MANUTENÇÃO DO ENSINO FUNDAMENTAL	12.787.950,30	0,00	12.787.950,30	12.423.163,99	364.786,31
3.3.90.39.14.00.00.00.00.01.0030 Locação de Bens Móveis e Outras Naturezas Intang				9.575,74	
3.3.90.39.16.00.00.00.00.01.0001 Manutenção e Conservação de Bens Imóveis				58.243,06	
3.3.90.39.16.00.00.00.00.01.0030 Manutenção e Conservação de Bens Imóveis				42.483,83	
3.3.90.39.17.00.00.00.00.01.0001 Manutenção e Conservação de Máquinas e Equip				3.244,55	
3.3.90.39.17.00.00.00.00.01.0030 Manutenção e Conservação de Máquinas e Equip				2.025,00	
3.3.90.39.19.00.00.00.00.01.0001 Manutenção e Conservação de Veículos				4.227,41	
3.3.90.39.23.00.00.00.00.01.0030 Festividades e Homenagens				27.140,00	
3.3.90.39.25.00.00.00.00.01.0001 Serviços de Instalação de Máquinas, Equip e Afins				1.570,00	
3.3.90.39.26.00.00.00.00.01.0001 Serviços de Transporte Escolar				105.057,70	
3.3.90.39.27.00.00.00.00.01.0030 Locação de Veículos Para Locomoção				14.500,00	
3.3.90.39.41.00.00.00.00.01.0001 Fornecimento de Alimentação				5.144,96	
3.3.90.39.41.00.00.00.00.01.0030 Fornecimento de Alimentação				3.372,53	
3.3.90.39.43.00.00.00.00.01.0001 Serviços de Energia Elétrica				85.506,31	
3.3.90.39.48.00.00.00.00.01.0001 Serviços de Seleção e Treinamento				1.123,36	
3.3.90.39.48.00.00.00.00.01.0030 Serviços de Seleção e Treinamento				1.200,00	
3.3.90.39.59.00.00.00.00.01.0001 Serviços de Áudio, Vídeo e Foto				6.748,31	
3.3.90.39.59.00.00.00.00.01.0030 Serviços de Áudio, Vídeo e Foto				15.833,52	
3.3.90.39.63.00.00.00.00.01.0030 Serviços Gráficos e Editoriais				13.586,50	
3.3.90.39.77.00.00.00.00.01.0001 Vigilância Ostensiva/Monitorada				59.700,00	
3.3.90.39.77.00.00.00.00.01.0030 Vigilância Ostensiva/Monitorada				7.040,00	
3.3.90.39.81.00.00.00.00.01.0030 Serviços Bancários				1.691,00	
3.3.90.39.99.00.00.00.00.01.0001 Outros Serviços de Terceiros - Pessoa Jurídica				40.938,00	
3.3.90.39.99.00.00.00.00.01.0030 Outros Serviços de Terceiros - Pessoa Jurídica				80.861,42	
3.3.90.40.00.00.00.00.00.01.0001 Serv. de Tec. da Inf. e Comun.(TIC)-Pessoa Jur.				80.431,26	
3.3.90.40.00.00.00.00.00.01.0030 Serv. de Tec. da Inf. e Comun.(TIC)-Pessoa Jur.				127.360,80	
3.3.90.40.05.00.00.00.00.01.0001 Serviços de telefonia fixa e móvel				56.041,26	
3.3.90.40.08.00.00.00.00.01.0030 Serviços técnicos profissionais de TIC				127.360,80	
3.3.90.40.99.00.00.00.00.01.0001 Outros serviços de tecn. da informação e comun.				24.390,00	
3.3.90.46.00.00.00.00.00.01.0001 Auxílio-Alimentação				176.300,00	

Entidade : PREFEITURA MUNICIPAL DE IMBITUBA

Títulos	Autorizada R\$			Realizada R\$	Diferenças R\$
	Créditos Orçamentários e Suplementares	Créditos Especiais e Extraordinários	Total		
05 SEC. MUN. DE EDUCAÇÃO, CULTURA E ESPORTE - SEDUCE	49.276.805,86	15.000,00	49.291.805,86	40.273.271,51	9.018.534,35
05.01 SEC. MUN. DE EDUCAÇÃO, CULTURA E ESPORTE - SEDUCE	44.001.805,86	15.000,00	44.016.805,86	38.249.093,41	5.767.712,45
0501.12 Educação	44.001.805,86	15.000,00	44.016.805,86	38.249.093,41	5.767.712,45
0501.12.361 Ensino Fundamental	27.892.282,39	0,00	27.892.282,39	25.967.294,82	1.924.987,57
05.01.12.361.0008 EDUCAÇÃO EMAÇÃO: COMPROMISSO DE TODOS	27.892.282,39	0,00	27.892.282,39	25.967.294,82	1.924.987,57
05.01.12.361.0008.2.006 MANUTENÇÃO DO ENSINO FUNDAMENTAL	12.787.950,30	0,00	12.787.950,30	12.423.163,99	364.786,31
3.3.90.46.01.00.00.00.00.01.0001 Auxilio-Alimentação em Pecúnia				176.300,00	
3.3.90.47.00.00.00.00.00.01.0001 Obrigacoes Tributarias e Contributivas				360,00	
3.3.90.47.00.00.00.00.00.01.0030 Obrigacoes Tributarias e Contributivas				600,00	
3.3.90.47.18.00.00.00.00.01.0001 Contrib Previdenciária S/ Serviços de Terc - PF				360,00	
3.3.90.47.18.00.00.00.00.01.0030 Contrib Previdenciária S/ Serviços de Terc - PF				600,00	
3.3.90.92.00.00.00.00.00.01.0001 Despesas de Exercicios Anteriores				800,00	
3.3.90.92.30.00.00.00.00.01.0001 Material de Consumo				800,00	
3.3.91.00.00.00.00.00.00.01.0001 Aplicação Direta Decorrente de Op.entre Órgãos	105.000,00	0,00	105.000,00	74.544,40	30.455,60
3.3.91.39.00.00.00.00.00.01.0001 Outros Serviços de Terceiros - Pessoa Jurídica				74.544,40	
3.3.91.39.44.00.00.00.00.01.0001 serviços de água e esgoto				74.544,40	
4.4.90.00.00.00.00.00.00.01.0001 Aplicacoes Diretas	157.500,00	0,00	157.500,00	147.129,51	10.370,49
4.4.90.00.00.00.00.00.00.01.0030 Aplicacoes Diretas	200.000,00	0,00	200.000,00	190.675,23	9.324,77
4.4.90.52.00.00.00.00.00.01.0001 Equipamentos e Material Permanente				147.129,51	
4.4.90.52.00.00.00.00.00.01.0030 Equipamentos e Material Permanente				190.675,23	
4.4.90.52.10.00.00.00.00.01.0030 Aparelhos e Equipamentos Para Esportes e Diversões				107.490,00	
4.4.90.52.12.00.00.00.00.01.0030 Aparelhos e Utensilios Domésticos				29.352,00	
4.4.90.52.33.00.00.00.00.01.0001 Equipamentos Para Áudio, Vídeo e Foto				249,90	
4.4.90.52.34.00.00.00.00.01.0001 Máquinas, Utensilios e Equipamentos Diversos				5.975,01	
4.4.90.52.35.00.00.00.00.01.0001 Equipamentos de Processamento de Dados				45.800,00	
4.4.90.52.35.00.00.00.00.01.0030 Equipamentos de Processamento de Dados				51.320,00	
4.4.90.52.42.00.00.00.00.01.0001 Mobiliário em Geral				6.930,00	
4.4.90.52.51.00.00.00.00.01.0001 Peças Não Incorporáveis a Imóveis				4.481,07	
4.4.90.52.51.00.00.00.00.01.0030 Peças Não Incorporáveis a Imóveis				2.513,23	
4.4.90.52.99.00.00.00.00.01.0001 Outros Equipamentos e Material Permanente				83.693,53	
05.01.12.361.0008.2.008 MANUTENÇÃO DO FUNDEB	10.886.652,09	0,00	10.886.652,09	10.819.248,27	67.403,82
3.1.90.00.00.00.00.00.00.01.0018 Aplicacoes Diretas	9.810.000,00	0,00	9.810.000,00	9.802.453,01	7.546,99
3.1.90.00.00.00.00.00.00.01.0019 Aplicacoes Diretas	50.000,00	0,00	50.000,00	49.903,17	96,83
3.1.90.00.00.00.00.00.00.03.0019 Aplicacoes Diretas	726.652,09	0,00	726.652,09	726.652,09	0,00

Entidade : PREFEITURA MUNICIPAL DE IMBITUBA

Títulos	Autorizada R\$			Realizada R\$	Diferenças R\$
	Créditos Orçamentários e Suplementares	Créditos Especiais e Extraordinários	Total		
05 SEC. MUN. DE EDUCAÇÃO, CULTURA E ESPORTE - SEDUCE	49.276.805,86	15.000,00	49.291.805,86	40.273.271,51	9.018.534,35
05.01 SEC. MUN. DE EDUCAÇÃO, CULTURA E ESPORTE - SEDUCE	44.001.805,86	15.000,00	44.016.805,86	38.249.093,41	5.767.712,45
0501.12 Educação	44.001.805,86	15.000,00	44.016.805,86	38.249.093,41	5.767.712,45
0501.12.361 Ensino Fundamental	27.892.282,39	0,00	27.892.282,39	25.967.294,82	1.924.987,57
05.01.12.361.0008 EDUCAÇÃO EMAÇÃO: COMPROMISSO DE TODOS	27.892.282,39	0,00	27.892.282,39	25.967.294,82	1.924.987,57
05.01.12.361.0008.2.008 MANUTENÇÃO DO FUNDEB	10.886.652,09	0,00	10.886.652,09	10.819.248,27	67.403,82
3.1.90.11.00.00.00.00.01.0018 Vencimentos e Vantagens Fixas - Pessoal Civil				6.955.427,04	
3.1.90.11.00.00.00.00.01.0019 Vencimentos e Vantagens Fixas - Pessoal Civil				4.285,58	
3.1.90.11.00.00.00.00.03.0019 Vencimentos e Vantagens Fixas - Pessoal Civil				354.444,69	
3.1.90.11.01.00.00.00.01.0018 vencimentos e salários				6.581.850,22	
3.1.90.11.01.00.00.00.01.0019 vencimentos e salários				4.157,25	
3.1.90.11.01.00.00.00.03.0019 vencimentos e salários				334.517,51	
3.1.90.11.33.00.00.00.01.0018 gratificação por exercício de funções				93.085,02	
3.1.90.11.33.00.00.00.01.0019 gratificação por exercício de funções				128,33	
3.1.90.11.33.00.00.00.03.0019 gratificação por exercício de funções				19.927,18	
3.1.90.11.43.00.00.00.01.0018 13º salário				280.491,80	
3.1.90.13.00.00.00.00.01.0018 Obrigacoes Patronais				2.386.782,03	
3.1.90.13.00.00.00.00.01.0019 Obrigacoes Patronais				42.972,04	
3.1.90.13.00.00.00.00.03.0019 Obrigacoes Patronais				202.038,43	
3.1.90.13.01.00.00.00.01.0018 FGTS				730.729,65	
3.1.90.13.01.00.00.00.01.0019 FGTS				42.972,04	
3.1.90.13.02.00.00.00.01.0018 Contribuições Previdenciárias - INSS				1.656.052,38	
3.1.90.13.02.00.00.00.03.0019 Contribuições Previdenciárias - INSS				202.038,43	
3.1.90.16.00.00.00.00.01.0018 Outras Despesas Variáveis - Pessoal Civil				382.458,98	
3.1.90.16.00.00.00.00.01.0019 Outras Despesas Variáveis - Pessoal Civil				140,00	
3.1.90.16.00.00.00.00.03.0019 Outras Despesas Variáveis - Pessoal Civil				600,00	
3.1.90.16.01.00.00.00.01.0018 Outras Despesas Variáveis - Pessoal Civil				299.418,24	
3.1.90.16.99.00.00.00.01.0018 Outras Despesas Variáveis - Pessoal Civil				83.040,74	
3.1.90.16.99.00.00.00.01.0019 Outras Despesas Variáveis - Pessoal Civil				140,00	
3.1.90.16.99.00.00.00.03.0019 Outras Despesas Variáveis - Pessoal Civil				600,00	
3.1.90.94.00.00.00.00.01.0018 Indenizacoes Restituicoes Trabalhistas				77.784,96	
3.1.90.94.00.00.00.00.01.0019 Indenizacoes Restituicoes Trabalhistas				2.505,55	
3.1.90.94.00.00.00.00.03.0019 Indenizacoes Restituicoes Trabalhistas				169.568,97	
3.1.90.94.99.00.00.00.01.0018 Diversas Indenizacoes Restituicoes Trabalhistas				77.784,96	
3.1.90.94.99.00.00.00.01.0019 Diversas Indenizacoes Restituicoes Trabalhistas				2.505,55	

Entidade : PREFEITURA MUNICIPAL DE IMBITUBA

Títulos	Autorizada R\$			Realizada R\$	Diferenças R\$
	Créditos Orçamentários e Suplementares	Créditos Especiais e Extraordinários	Total		
05 SEC. MUN. DE EDUCAÇÃO, CULTURA E ESPORTE - SEDUCE	49.276.805,86	15.000,00	49.291.805,86	40.273.271,51	9.018.534,35
05.01 SEC. MUN. DE EDUCAÇÃO, CULTURA E ESPORTE - SEDUCE	44.001.805,86	15.000,00	44.016.805,86	38.249.093,41	5.767.712,45
0501.12 Educação	44.001.805,86	15.000,00	44.016.805,86	38.249.093,41	5.767.712,45
0501.12.361 Ensino Fundamental	27.892.282,39	0,00	27.892.282,39	25.967.294,82	1.924.987,57
05.01.12.361.0008 EDUCAÇÃO EMAÇÃO: COMPROMISSO DE TODOS	27.892.282,39	0,00	27.892.282,39	25.967.294,82	1.924.987,57
05.01.12.361.0008.2.008 MANUTENÇÃO DO FUNDEB	10.886.652,09	0,00	10.886.652,09	10.819.248,27	67.403,82
3.1.90.94.99.00.00.00.00.03.0019 Diversas Indenizacoes Restituicoes Trabalhistas				169.568,97	
3.3.90.00.00.00.00.00.00.01.0018 Aplicacoes Diretas	250.000,00	0,00	250.000,00	199.110,00	50.890,00
3.3.90.00.00.00.00.00.00.01.0019 Aplicacoes Diretas	50.000,00	0,00	50.000,00	41.130,00	8.870,00
3.3.90.46.00.00.00.00.00.01.0018 Auxilio-Alimentacao				199.110,00	
3.3.90.46.00.00.00.00.00.01.0019 Auxilio-Alimentacao				41.130,00	
3.3.90.46.01.00.00.00.00.01.0018 Auxilio-Alimentação em Pecúnia				199.110,00	
3.3.90.46.01.00.00.00.00.01.0019 Auxilio-Alimentação em Pecúnia				41.130,00	
05.01.12.361.0008.2.010 MANUTENÇÃO DO TRANSPORTE ESCOLAR - FUNDAMENTAL	1.644.680,00	0,00	1.644.680,00	1.511.419,60	133.260,40
3.3.90.00.00.00.00.00.00.01.0001 Aplicacoes Diretas	110.000,00	0,00	110.000,00	96.001,26	13.998,74
3.3.90.00.00.00.00.00.00.01.0052 Aplicacoes Diretas	62.700,00	0,00	62.700,00	32.660,77	30.039,23
3.3.90.00.00.00.00.00.00.01.0384 Aplicacoes Diretas	715.000,00	0,00	715.000,00	694.998,49	20.001,51
3.3.90.00.00.00.00.00.00.03.0052 Aplicacoes Diretas	7.980,00	0,00	7.980,00	6.312,52	1.667,48
3.3.90.00.00.00.00.00.00.03.0847 Aplicacoes Diretas	419.000,00	0,00	419.000,00	400.096,56	18.903,44
3.3.90.14.00.00.00.00.00.01.0001 Diárias - Civil				2.025,00	
3.3.90.14.00.00.00.00.00.01.0384 Diárias - Civil				155,00	
3.3.90.14.14.00.00.00.00.01.0001 Diárias no País - Civil				2.025,00	
3.3.90.14.14.00.00.00.00.01.0384 Diárias no País - Civil				155,00	
3.3.90.30.00.00.00.00.00.01.0001 Material de Consumo				40.157,43	
3.3.90.30.00.00.00.00.00.01.0052 Material de Consumo				9.765,23	
3.3.90.30.00.00.00.00.00.01.0384 Material de Consumo				2.535,99	
3.3.90.30.00.00.00.00.00.03.0052 Material de Consumo				3.431,32	
3.3.90.30.00.00.00.00.00.03.0847 Material de Consumo				267.982,96	
3.3.90.30.01.00.00.00.00.01.0001 Combustíveis e Lubrificantes Automotivos				13.441,22	
3.3.90.30.01.00.00.00.00.03.0847 Combustíveis e Lubrificantes Automotivos				238.559,70	
3.3.90.30.14.00.00.00.00.01.0001 Material Educativo e Esportivo				8.109,80	
3.3.90.30.39.00.00.00.00.01.0001 Material para Manutenção de Veículos				18.606,41	
3.3.90.30.39.00.00.00.00.01.0052 Material para Manutenção de Veículos				9.765,23	
3.3.90.30.39.00.00.00.00.01.0384 Material para Manutenção de Veículos				2.535,99	



Entidade : PREFEITURA MUNICIPAL DE IMBITUBA

Títulos	Autorizada R\$			Realizada R\$	Diferenças R\$
	Créditos Orçamentários e Suplementares	Créditos Especiais e Extraordinários	Total		
05 SEC. MUN. DE EDUCAÇÃO, CULTURA E ESPORTE - SEDUCE	49.276.805,86	15.000,00	49.291.805,86	40.273.271,51	9.018.534,35
05.01 SEC. MUN. DE EDUCAÇÃO, CULTURA E ESPORTE - SEDUCE	44.001.805,86	15.000,00	44.016.805,86	38.249.093,41	5.767.712,45
0501.12 Educação	44.001.805,86	15.000,00	44.016.805,86	38.249.093,41	5.767.712,45
0501.12.361 Ensino Fundamental	27.892.282,39	0,00	27.892.282,39	25.967.294,82	1.924.987,57
05.01.12.361.0008 EDUCAÇÃO EMAÇÃO: COMPROMISSO DE TODOS	27.892.282,39	0,00	27.892.282,39	25.967.294,82	1.924.987,57
05.01.12.361.0008.2.010 MANUTENÇÃO DO TRANSPORTE ESCOLAR - FUNDAMENTAL	1.644.680,00	0,00	1.644.680,00	1.511.419,60	133.260,40
3.3.90.30.39.00.00.00.00.03.0052 Material para Manutenção de Veículos				3.431,32	
3.3.90.30.39.00.00.00.00.03.0847 Material para Manutenção de Veículos				29.423,26	
3.3.90.32.00.00.00.00.00.01.0384 Material de Distribuicao Gratuita				600.000,00	
3.3.90.32.99.00.00.00.00.01.0384 Outros Materiais de Distribuição Gratuita				600.000,00	
3.3.90.39.00.00.00.00.00.01.0001 Outros Servicos de Terceiros - Pessoa Juridica				43.915,55	
3.3.90.39.00.00.00.00.00.01.0052 Outros Servicos de Terceiros - Pessoa Juridica				22.895,54	
3.3.90.39.00.00.00.00.00.01.0384 Outros Servicos de Terceiros - Pessoa Juridica				92.307,50	
3.3.90.39.00.00.00.00.00.03.0052 Outros Servicos de Terceiros - Pessoa Juridica				2.881,20	
3.3.90.39.00.00.00.00.00.03.0847 Outros Servicos de Terceiros - Pessoa Juridica				132.113,60	
3.3.90.39.19.00.00.00.00.01.0001 Manutenção e Conservação de Veículos				12.119,53	
3.3.90.39.19.00.00.00.00.01.0052 Manutenção e Conservação de Veículos				18.663,54	
3.3.90.39.19.00.00.00.00.01.0384 Manutenção e Conservação de Veículos				2.658,60	
3.3.90.39.19.00.00.00.00.03.0052 Manutenção e Conservação de Veículos				2.881,20	
3.3.90.39.19.00.00.00.00.03.0847 Manutenção e Conservação de Veículos				11.321,00	
3.3.90.39.26.00.00.00.00.01.0052 Serviços de Transporte Escolar				2.952,00	
3.3.90.39.26.00.00.00.00.01.0384 Serviços de Transporte Escolar				89.648,90	
3.3.90.39.26.00.00.00.00.03.0847 Serviços de Transporte Escolar				78.557,60	
3.3.90.39.27.00.00.00.00.01.0001 Locação de Veículos Para Locomoção				21.375,00	
3.3.90.39.48.00.00.00.00.01.0001 Serviços de Seleção e Treinamento				3.100,00	
3.3.90.39.48.00.00.00.00.01.0052 Serviços de Seleção e Treinamento				1.020,00	
3.3.90.39.69.00.00.00.00.01.0001 seguros em Geral				241,06	
3.3.90.39.99.00.00.00.00.01.0001 Outros Serviços de Terceiros - Pessoa Juridica				7.079,96	
3.3.90.39.99.00.00.00.00.01.0052 Outros Serviços de Terceiros - Pessoa Juridica				260,00	
3.3.90.39.99.00.00.00.00.03.0847 Outros Serviços de Terceiros - Pessoa Juridica				42.235,00	
3.3.90.47.00.00.00.00.00.01.0001 Obrigacoes Tributarias e Contributivas				9.903,28	
3.3.90.47.10.00.00.00.00.01.0001 Taxas				9.733,02	
3.3.90.47.15.00.00.00.00.01.0001 Multas				170,26	
4.4.90.00.00.00.00.00.00.01.0001 Aplicacoes Diretas	330.000,00	0,00	330.000,00	281.350,00	48.650,00
4.4.90.52.00.00.00.00.00.01.0001 Equipamentos e Material Permanente				281.350,00	

Entidade : PREFEITURA MUNICIPAL DE IMBITUBA

Títulos	Autorizada R\$			Realizada R\$	Diferenças R\$
	Créditos Orçamentários e Suplementares	Créditos Especiais e Extraordinários	Total		
05 SEC. MUN. DE EDUCAÇÃO, CULTURA E ESPORTE - SEDUCE	49.276.805,86	15.000,00	49.291.805,86	40.273.271,51	9.018.534,35
05.01 SEC. MUN. DE EDUCAÇÃO, CULTURA E ESPORTE - SEDUCE	44.001.805,86	15.000,00	44.016.805,86	38.249.093,41	5.767.712,45
0501.12 Educação	44.001.805,86	15.000,00	44.016.805,86	38.249.093,41	5.767.712,45
0501.12.361 Ensino Fundamental	27.892.282,39	0,00	27.892.282,39	25.967.294,82	1.924.987,57
05.01.12.361.0008 EDUCAÇÃO EM AÇÃO: COMPROMISSO DE TODOS	27.892.282,39	0,00	27.892.282,39	25.967.294,82	1.924.987,57
05.01.12.361.0008.2.010 MANUTENÇÃO DO TRANSPORTE ESCOLAR - FUNDAMENTAL	1.644.680,00	0,00	1.644.680,00	1.511.419,60	133.260,40
4.4.90.52.52.00.00.00.00.01.0001 Veículos de Tração Mecânica				226.550,00	
4.4.90.52.99.00.00.00.00.01.0001 Outros Equipamentos e Material Permanente				54.800,00	
05.01.12.361.0008.2.014 QUALIFICAÇÃO DO ATENDIMENTO DA EQUIPE MULTIPROFISSIONAL - FUNI	20.000,00	0,00	20.000,00	5.262,10	14.737,90
3.3.90.00.00.00.00.00.00.01.0001 Aplicacoes Diretas	20.000,00	0,00	20.000,00	5.262,10	14.737,90
3.3.90.14.00.00.00.00.00.01.0001 Diárias - Civil				1.555,00	
3.3.90.14.14.00.00.00.00.01.0001 Diárias no País - Civil				1.555,00	
3.3.90.36.00.00.00.00.00.01.0001 Outros Servicos de Terceiros - Pessoa Fisica				650,00	
3.3.90.36.28.00.00.00.00.01.0001 Serviços de Seleção e Treinamento				650,00	
3.3.90.39.00.00.00.00.00.01.0001 Outros Servicos de Terceiros - Pessoa Juridica				2.927,10	
3.3.90.39.26.00.00.00.00.01.0001 Serviços de Transporte Escolar				1.772,10	
3.3.90.39.41.00.00.00.00.01.0001 Fornecimento de Alimentação				868,00	
3.3.90.39.48.00.00.00.00.01.0001 Serviços de Seleção e Treinamento				287,00	
3.3.90.47.00.00.00.00.00.01.0001 Obrigacoes Tributarias e Contributivas				130,00	
3.3.90.47.18.00.00.00.00.01.0001 Contrib Previdenciária S/ Serviços de Terc - PF				130,00	
0501.12.362 Ensino Médio	747.650,00	0,00	747.650,00	707.620,18	40.029,82
05.01.12.362.0008 EDUCAÇÃO EM AÇÃO: COMPROMISSO DE TODOS	747.650,00	0,00	747.650,00	707.620,18	40.029,82
05.01.12.362.0008.2.011 MANUTENÇÃO DO TRANSPORTE ESCOLAR - MÉDIO	747.650,00	0,00	747.650,00	707.620,18	40.029,82
3.3.90.00.00.00.00.00.00.01.0001 Aplicacoes Diretas	11.000,00	0,00	11.000,00	3.066,68	7.933,32
3.3.90.00.00.00.00.00.00.01.0169 Aplicacoes Diretas	715.000,00	0,00	715.000,00	694.863,00	20.137,00
3.3.90.00.00.00.00.00.00.01.0375 Aplicacoes Diretas	11.000,00	0,00	11.000,00	0,00	11.000,00
3.3.90.00.00.00.00.00.00.03.0375 Aplicacoes Diretas	6.980,00	0,00	6.980,00	6.980,00	0,00
3.3.90.00.00.00.00.00.00.03.0849 Aplicacoes Diretas	3.670,00	0,00	3.670,00	2.710,50	959,50
3.3.90.14.00.00.00.00.00.01.0001 Diárias - Civil				505,00	
3.3.90.14.14.00.00.00.00.01.0001 Diárias no País - Civil				505,00	
3.3.90.30.00.00.00.00.00.01.0169 Material de Consumo				3.352,50	
3.3.90.30.00.00.00.00.00.03.0849 Material de Consumo				1.750,10	
3.3.90.30.39.00.00.00.00.01.0169 Material para Manutenção de Veículos				3.352,50	

Entidade : PREFEITURA MUNICIPAL DE IMBITUBA

Títulos	Autorizada R\$			Realizada R\$	Diferenças R\$
	Créditos Orçamentários e Suplementares	Créditos Especiais e Extraordinários	Total		
05 SEC. MUN. DE EDUCAÇÃO, CULTURA E ESPORTE - SEDUCE	49.276.805,86	15.000,00	49.291.805,86	40.273.271,51	9.018.534,35
05.01 SEC. MUN. DE EDUCAÇÃO, CULTURA E ESPORTE - SEDUCE	44.001.805,86	15.000,00	44.016.805,86	38.249.093,41	5.767.712,45
0501.12 Educação	44.001.805,86	15.000,00	44.016.805,86	38.249.093,41	5.767.712,45
0501.12.362 Ensino Médio	747.650,00	0,00	747.650,00	707.620,18	40.029,82
05.01.12.362.0008 EDUCAÇÃO EMAÇÃO: COMPROMISSO DE TODOS	747.650,00	0,00	747.650,00	707.620,18	40.029,82
05.01.12.362.0008.2.011 MANUTENÇÃO DO TRANSPORTE ESCOLAR - MÉDIO	747.650,00	0,00	747.650,00	707.620,18	40.029,82
3.3.90.30.39.00.00.00.00.03.0849 Material para Manutenção de Veículos				1.750,10	
3.3.90.32.00.00.00.00.00.01.0169 Material de Distribuicao Gratuita				600.000,00	
3.3.90.32.99.00.00.00.00.01.0169 Outros Materiais de Distribuição Gratuita				600.000,00	
3.3.90.39.00.00.00.00.00.01.0001 Outros Servicos de Terceiros - Pessoa Juridica				2.561,68	
3.3.90.39.00.00.00.00.00.01.0169 Outros Servicos de Terceiros - Pessoa Juridica				91.510,50	
3.3.90.39.00.00.00.00.00.03.0375 Outros Servicos de Terceiros - Pessoa Juridica				6.980,00	
3.3.90.39.00.00.00.00.00.03.0849 Outros Servicos de Terceiros - Pessoa Juridica				960,40	
3.3.90.39.19.00.00.00.00.01.0169 Manutenção e Conservação de Veículos				823,20	
3.3.90.39.19.00.00.00.00.03.0849 Manutenção e Conservação de Veículos				960,40	
3.3.90.39.26.00.00.00.00.01.0169 Serviços de Transporte Escolar				43.264,10	
3.3.90.39.48.00.00.00.00.01.0001 Serviços de Seleção e Treinamento				2.561,68	
3.3.90.39.99.00.00.00.00.01.0169 Outros Serviços de Terceiros - Pessoa Juridica				47.423,20	
3.3.90.39.99.00.00.00.00.03.0375 Outros Serviços de Terceiros - Pessoa Juridica				6.980,00	
0501.12.363 Ensino Profissional	80.000,00	15.000,00	95.000,00	5.710,57	89.289,43
05.01.12.363.0008 EDUCAÇÃO EMAÇÃO: COMPROMISSO DE TODOS	80.000,00	15.000,00	95.000,00	5.710,57	89.289,43
05.01.12.363.0008.2.015 APOIO A EDUCAÇÃO PROFISSIONALIZANTE	80.000,00	15.000,00	95.000,00	5.710,57	89.289,43
3.3.90.00.00.00.00.00.00.01.0000 Aplicacoes Diretas	95.000,00	0,00	95.000,00	5.710,57	89.289,43
3.3.90.14.00.00.00.00.00.01.0000 Diárias - Civil				375,00	
3.3.90.14.14.00.00.00.00.01.0000 Diárias no País - Civil				375,00	
3.3.90.30.00.00.00.00.00.01.0000 Material de Consumo				687,55	
3.3.90.30.07.00.00.00.00.01.0000 Gêneros de Alimentação				687,55	
3.3.90.39.00.00.00.00.00.01.0000 Outros Servicos de Terceiros - Pessoa Juridica				4.648,02	
3.3.90.39.41.00.00.00.00.01.0000 Fornecimento de Alimentação				2.748,50	
3.3.90.39.59.00.00.00.00.01.0000 Serviços de Áudio, Vídeo e Foto				1.899,52	
4.4.90.00.00.00.00.00.00.01.0000 Aplicacoes Diretas	-15.000,00	15.000,00	0,00	0,00	0,00

Entidade : PREFEITURA MUNICIPAL DE IMBITUBA

Títulos	Autorizada R\$			Realizada R\$	Diferenças R\$
	Créditos Orçamentários e Suplementares	Créditos Especiais e Extraordinários	Total		
05 SEC. MUN. DE EDUCAÇÃO, CULTURA E ESPORTE - SEDUCE	49.276.805,86	15.000,00	49.291.805,86	40.273.271,51	9.018.534,35
05.01 SEC. MUN. DE EDUCAÇÃO, CULTURA E ESPORTE - SEDUCE	44.001.805,86	15.000,00	44.016.805,86	38.249.093,41	5.767.712,45
0501.12 Educação	44.001.805,86	15.000,00	44.016.805,86	38.249.093,41	5.767.712,45
0501.12.364 Ensino Superior	75.000,00	0,00	75.000,00	37.695,00	37.305,00
05.01.12.364.0008 EDUCAÇÃO EMAÇÃO: COMPROMISSO DE TODOS	75.000,00	0,00	75.000,00	37.695,00	37.305,00
05.01.12.364.0008.2.016 APOIO AO ENSINO SUPERIOR	75.000,00	0,00	75.000,00	37.695,00	37.305,00
3.3.90.00.00.00.00.00.00.01.0000 Aplicacoes Diretas	75.000,00	0,00	75.000,00	37.695,00	37.305,00
3.3.90.14.00.00.00.00.00.01.0000 Diárias - Civil				37.695,00	
3.3.90.14.14.00.00.00.00.01.0000 Diárias no País - Civil				37.695,00	
0501.12.365 Educação Infantil	13.213.773,47	0,00	13.213.773,47	9.829.673,04	3.384.100,43
05.01.12.365.0008 EDUCAÇÃO EMAÇÃO: COMPROMISSO DE TODOS	13.213.773,47	0,00	13.213.773,47	9.829.673,04	3.384.100,43
05.01.12.365.0008.1.004 REEQUIPAMENTO DE UNIDADES ESCOLARES - PRE-ESCOLAS	100.000,00	0,00	100.000,00	79.728,00	20.272,00
4.4.90.00.00.00.00.00.00.01.0001 Aplicacoes Diretas	100.000,00	0,00	100.000,00	79.728,00	20.272,00
4.4.90.52.00.00.00.00.00.01.0001 Equipamentos e Material Permanente				79.728,00	
4.4.90.52.12.00.00.00.00.01.0001 Aparelhos e Utensílios Domésticos				45.016,00	
4.4.90.52.33.00.00.00.00.01.0001 Equipamentos Para Áudio, Vídeo e Foto				34.712,00	
05.01.12.365.0008.1.005 CONSTRUÇÃO, REFORMA, AMPLIAÇÃO DE UNIDADES ESCOLARES - PRÉ-I	350.000,00	0,00	350.000,00	90.662,26	259.337,74
4.4.90.00.00.00.00.00.00.01.0001 Aplicacoes Diretas	350.000,00	0,00	350.000,00	90.662,26	259.337,74
4.4.90.51.00.00.00.00.00.01.0001 Obras e Instalacoes				90.662,26	
4.4.90.51.99.00.00.00.00.01.0001 Outras Obras e Instalações				90.662,26	
05.01.12.365.0008.1.006 REEQUIPAMENTO CENTROS EDUCAÇÃO INFANTIL - CMEI	500.000,00	0,00	500.000,00	225.060,65	274.939,35
4.4.90.00.00.00.00.00.00.01.0001 Aplicacoes Diretas	300.000,00	0,00	300.000,00	225.060,65	74.939,35
4.4.90.00.00.00.00.00.00.01.0788 Aplicacoes Diretas	200.000,00	0,00	200.000,00	0,00	200.000,00
4.4.90.52.00.00.00.00.00.01.0001 Equipamentos e Material Permanente				225.060,65	
4.4.90.52.10.00.00.00.00.01.0001 Aparelhos e Equipamentos Para Esportes e Diversões				85.200,00	
4.4.90.52.12.00.00.00.00.01.0001 Aparelhos e Utensílios Domésticos				30.981,00	
4.4.90.52.34.00.00.00.00.01.0001 Máquinas, Utensílios e Equipamentos Diversos				33.585,00	
4.4.90.52.35.00.00.00.00.01.0001 Equipamentos de Processamento de Dados				34.250,00	
4.4.90.52.42.00.00.00.00.01.0001 Mobiliário em Geral				34.922,00	
4.4.90.52.51.00.00.00.00.01.0001 Peças Não Incorporáveis a Imóveis				6.122,65	

Entidade : PREFEITURA MUNICIPAL DE IMBITUBA

Títulos	Autorizada R\$			Realizada R\$	Diferenças R\$
	Créditos Orçamentários e Suplementares	Créditos Especiais e Extraordinários	Total		
05 SEC. MUN. DE EDUCAÇÃO, CULTURA E ESPORTE - SEDUCE	49.276.805,86	15.000,00	49.291.805,86	40.273.271,51	9.018.534,35
05.01 SEC. MUN. DE EDUCAÇÃO, CULTURA E ESPORTE - SEDUCE	44.001.805,86	15.000,00	44.016.805,86	38.249.093,41	5.767.712,45
0501.12 Educação	44.001.805,86	15.000,00	44.016.805,86	38.249.093,41	5.767.712,45
0501.12.365 Educação Infantil	13.213.773,47	0,00	13.213.773,47	9.829.673,04	3.384.100,43
05.01.12.365.0008 EDUCAÇÃO EMAÇÃO: COMPROMISSO DE TODOS	13.213.773,47	0,00	13.213.773,47	9.829.673,04	3.384.100,43
05.01.12.365.0008.1.007 CONST., REFORMA, AMPLIAÇÃO CMEI - CRECHES	2.010.000,00	0,00	2.010.000,00	169.253,13	1.840.746,87
4.4.90.00.00.00.00.00.01.0001 Aplicacoes Diretas	210.000,00	0,00	210.000,00	169.253,13	40.746,87
4.4.90.00.00.00.00.00.01.0355 Aplicacoes Diretas	300.000,00	0,00	300.000,00	0,00	300.000,00
4.4.90.00.00.00.00.00.01.0388 Aplicacoes Diretas	1.500.000,00	0,00	1.500.000,00	0,00	1.500.000,00
4.4.90.51.00.00.00.00.01.0001 Obras e Instalacoes				169.253,13	
4.4.90.51.99.00.00.00.01.0001 Outras Obras e Instalações				169.253,13	
05.01.12.365.0008.2.007 MANUTENÇÃO DA EDUCAÇÃO INFANTIL	10.198.573,47	0,00	10.198.573,47	9.264.969,00	933.604,47
3.1.90.00.00.00.00.00.01.0001 Aplicacoes Diretas	1.000.000,00	0,00	1.000.000,00	809.920,75	190.079,25
3.1.90.00.00.00.00.00.01.0018 Aplicacoes Diretas	5.693.603,13	0,00	5.693.603,13	5.624.789,68	68.813,45
3.1.90.11.00.00.00.00.01.0001 Vencimentos e Vantagens Fixas - Pessoal Civil				722.872,07	
3.1.90.11.00.00.00.00.01.0018 Vencimentos e Vantagens Fixas - Pessoal Civil				4.110.631,86	
3.1.90.11.01.00.00.00.01.0001 vencimentos e salários				722.872,07	
3.1.90.11.01.00.00.00.01.0018 vencimentos e salários				3.870.395,93	
3.1.90.11.33.00.00.00.01.0018 gratificação por exercício de funções				52.881,67	
3.1.90.11.43.00.00.00.01.0018 13º salário				187.354,26	
3.1.90.13.00.00.00.00.01.0001 Obrigacoes Patronais				18.088,73	
3.1.90.13.00.00.00.00.01.0018 Obrigacoes Patronais				1.108.855,55	
3.1.90.13.01.00.00.00.01.0001 FGTS				4.593,92	
3.1.90.13.01.00.00.00.01.0018 FGTS				225.800,44	
3.1.90.13.02.00.00.00.01.0001 Contribuições Previdenciárias - INSS				13.494,81	
3.1.90.13.02.00.00.00.01.0018 Contribuições Previdenciárias - INSS				883.055,11	
3.1.90.16.00.00.00.00.01.0018 Outras Despesas Variáveis - Pessoal Civil				264.651,29	
3.1.90.16.01.00.00.00.01.0018 Outras Despesas Variáveis - Pessoal Civil				183.231,30	
3.1.90.16.44.00.00.00.01.0018 Serviços Extraordinários				1.227,71	
3.1.90.16.99.00.00.00.01.0018 Outras Despesas Variáveis – Pessoal Civil				80.192,28	
3.1.90.94.00.00.00.00.01.0001 Indenizacoes Restituicoes Trabalhistas				68.959,95	
3.1.90.94.00.00.00.00.01.0018 Indenizacoes Restituicoes Trabalhistas				140.650,98	
3.1.90.94.99.00.00.00.01.0001 Diversas Indenizacoes Restituicoes Trabalhistas				68.959,95	
3.1.90.94.99.00.00.00.01.0018 Diversas Indenizacoes Restituicoes Trabalhistas				140.650,98	

Entidade : PREFEITURA MUNICIPAL DE IMBITUBA

Títulos	Autorizada R\$			Realizada R\$	Diferenças R\$
	Créditos Orçamentários e Suplementares	Créditos Especiais e Extraordinários	Total		
05 SEC. MUN. DE EDUCAÇÃO, CULTURA E ESPORTE - SEDUCE	49.276.805,86	15.000,00	49.291.805,86	40.273.271,51	9.018.534,35
05.01 SEC. MUN. DE EDUCAÇÃO, CULTURA E ESPORTE - SEDUCE	44.001.805,86	15.000,00	44.016.805,86	38.249.093,41	5.767.712,45
0501.12 Educação	44.001.805,86	15.000,00	44.016.805,86	38.249.093,41	5.767.712,45
0501.12.365 Educação Infantil	13.213.773,47	0,00	13.213.773,47	9.829.673,04	3.384.100,43
05.01.12.365.0008 EDUCAÇÃO EMAÇÃO: COMPROMISSO DE TODOS	13.213.773,47	0,00	13.213.773,47	9.829.673,04	3.384.100,43
05.01.12.365.0008.2.007 MANUTENÇÃO DA EDUCAÇÃO INFANTIL	10.198.573,47	0,00	10.198.573,47	9.264.969,00	933.604,47
3.3.50.00.00.00.00.00.00.01.0001 Transferencias a Instituicoes Privadas sem Fins Lu	900.000,00	0,00	900.000,00	900.000,00	0,00
3.3.50.43.00.00.00.00.00.01.0001 Subvencoes Sociais				900.000,00	
3.3.50.43.99.00.00.00.00.01.0001 Outras Subvenções Sociais				900.000,00	
3.3.90.00.00.00.00.00.00.01.0001 Aplicacoes Diretas	1.850.000,00	0,00	1.850.000,00	1.766.718,33	83.281,67
3.3.90.00.00.00.00.00.00.01.0018 Aplicacoes Diretas	120.000,00	0,00	120.000,00	16.470,00	103.530,00
3.3.90.00.00.00.00.00.00.01.0387 Aplicacoes Diretas	10.000,00	0,00	10.000,00	1.214,12	8.785,88
3.3.90.00.00.00.00.00.00.01.0791 Aplicacoes Diretas	300.000,00	0,00	300.000,00	0,00	300.000,00
3.3.90.00.00.00.00.00.00.01.0835 Aplicacoes Diretas	100.000,00	0,00	100.000,00	63.631,79	36.368,21
3.3.90.14.00.00.00.00.00.01.0001 Diárias - Civil				1.215,00	
3.3.90.14.14.00.00.00.00.01.0001 Diárias no País - Civil				1.215,00	
3.3.90.30.00.00.00.00.00.01.0001 Material de Consumo				175.148,71	
3.3.90.30.00.00.00.00.00.01.0387 Material de Consumo				738,40	
3.3.90.30.00.00.00.00.00.01.0835 Material de Consumo				38.256,20	
3.3.90.30.04.00.00.00.00.01.0001 Gás Engarrafado				6.700,00	
3.3.90.30.04.00.00.00.00.01.0835 Gás Engarrafado				10.799,50	
3.3.90.30.07.00.00.00.00.01.0001 Gêneros de Alimentação				202,50	
3.3.90.30.14.00.00.00.00.01.0001 Material Educativo e Esportivo				91.604,90	
3.3.90.30.14.00.00.00.00.01.0387 Material Educativo e Esportivo				738,40	
3.3.90.30.14.00.00.00.00.01.0835 Material Educativo e Esportivo				21.954,15	
3.3.90.30.16.00.00.00.00.01.0001 Material de Expediente				4.654,70	
3.3.90.30.17.00.00.00.00.01.0001 Material de Processamento de Dados				13.692,20	
3.3.90.30.21.00.00.00.00.01.0001 Material de Copa e Cozinha				4.251,73	
3.3.90.30.22.00.00.00.00.01.0001 Material de Limpeza e Produção de Higienização				8.472,50	
3.3.90.30.22.00.00.00.00.01.0835 Material de Limpeza e Produção de Higienização				2.788,40	
3.3.90.30.24.00.00.00.00.01.0001 Material para Manutenção de Bens Imóveis				14.958,12	
3.3.90.30.24.00.00.00.00.01.0835 Material para Manutenção de Bens Imóveis				2.411,90	
3.3.90.30.25.00.00.00.00.01.0001 Material para Manutenção de Bens Móveis				1.010,00	
3.3.90.30.26.00.00.00.00.01.0001 Material Elétrico e Eletrônico				15.740,46	
3.3.90.30.28.00.00.00.00.01.0835 Material de Proteção e Segurança				302,25	

Entidade : PREFEITURA MUNICIPAL DE IMBITUBA

Títulos	Autorizada R\$			Realizada R\$	Diferenças R\$
	Créditos Orçamentários e Suplementares	Créditos Especiais e Extraordinários	Total		
05 SEC. MUN. DE EDUCAÇÃO, CULTURA E ESPORTE - SEDUCE	49.276.805,86	15.000,00	49.291.805,86	40.273.271,51	9.018.534,35
05.01 SEC. MUN. DE EDUCAÇÃO, CULTURA E ESPORTE - SEDUCE	44.001.805,86	15.000,00	44.016.805,86	38.249.093,41	5.767.712,45
0501.12 Educação	44.001.805,86	15.000,00	44.016.805,86	38.249.093,41	5.767.712,45
0501.12.365 Educação Infantil	13.213.773,47	0,00	13.213.773,47	9.829.673,04	3.384.100,43
05.01.12.365.0008 EDUCAÇÃO EMAÇÃO: COMPROMISSO DE TODOS	13.213.773,47	0,00	13.213.773,47	9.829.673,04	3.384.100,43
05.01.12.365.0008.2.007 MANUTENÇÃO DA EDUCAÇÃO INFANTIL	10.198.573,47	0,00	10.198.573,47	9.264.969,00	933.604,47
3.3.90.30.99.00.00.00.00.01.0001 Outros Materiais de Consumo				13.861,60	
3.3.90.36.00.00.00.00.00.01.0001 Outros Serviços de Terceiros - Pessoa Física				869.360,25	
3.3.90.36.07.00.00.00.00.01.0001 Estagiários				812.021,85	
3.3.90.36.15.00.00.00.00.01.0001 Locação de Imóveis				55.974,40	
3.3.90.36.22.00.00.00.00.01.0001 Manutenção e Conservação de Bens Imóveis				364,00	
3.3.90.36.28.00.00.00.00.01.0001 Serviços de Seleção e Treinamento				1.000,00	
3.3.90.39.00.00.00.00.00.01.0001 Outros Serviços de Terceiros - Pessoa Jurídica				642.480,24	
3.3.90.39.00.00.00.00.00.01.0387 Outros Serviços de Terceiros - Pessoa Jurídica				475,72	
3.3.90.39.00.00.00.00.00.01.0835 Outros Serviços de Terceiros - Pessoa Jurídica				25.375,59	
3.3.90.39.08.00.00.00.00.01.0001 Manutenção de Software				43.729,00	
3.3.90.39.16.00.00.00.00.01.0001 Manutenção e Conservação de Bens Imóveis				62.182,87	
3.3.90.39.16.00.00.00.00.01.0835 Manutenção e Conservação de Bens Imóveis				13.288,09	
3.3.90.39.17.00.00.00.00.01.0001 Manutenção e Conservação de Máquinas e Equip				2.350,00	
3.3.90.39.20.00.00.00.00.01.0387 Manutenção e Cons de Bens Móveis de Outras Natur				475,72	
3.3.90.39.25.00.00.00.00.01.0001 Serviços de Instalação de Máquinas, Equip e Afins				980,00	
3.3.90.39.26.00.00.00.00.01.0001 Serviços de Transporte Escolar				8.325,00	
3.3.90.39.26.00.00.00.00.01.0835 Serviços de Transporte Escolar				2.337,50	
3.3.90.39.41.00.00.00.00.01.0001 Fornecimento de Alimentação				3.201,73	
3.3.90.39.43.00.00.00.00.01.0001 Serviços de Energia Elétrica				54.962,06	
3.3.90.39.46.00.00.00.00.01.0001 Serviços Domésticos				1.692,80	
3.3.90.39.59.00.00.00.00.01.0001 Serviços de Áudio, Vídeo e Foto				8.847,78	
3.3.90.39.63.00.00.00.00.01.0835 Serviços Gráficos e Editoriais				9.750,00	
3.3.90.39.65.00.00.00.00.01.0001 Serviços de Apoio ao Ensino				364.800,00	
3.3.90.39.77.00.00.00.00.01.0001 Vigilância Ostensiva/Monitorada				73.800,00	
3.3.90.39.99.00.00.00.00.01.0001 Outros Serviços de Terceiros - Pessoa Jurídica				17.609,00	
3.3.90.40.00.00.00.00.00.01.0001 Serv. de Tec. da Inf. e Comun.(TIC)-Pessoa Jur.				78.142,21	
3.3.90.40.05.00.00.00.00.01.0001 Serviços de telefonia fixa e móvel				40.540,21	
3.3.90.40.99.00.00.00.00.01.0001 Outros serviços de tecn. da informação e comun.				37.602,00	
3.3.90.46.00.00.00.00.00.01.0018 Auxílio-Alimentação				16.470,00	

Entidade : PREFEITURA MUNICIPAL DE IMBITUBA

Títulos	Autorizada R\$			Realizada R\$	Diferenças R\$
	Créditos Orçamentários e Suplementares	Créditos Especiais e Extraordinários	Total		
05 SEC. MUN. DE EDUCAÇÃO, CULTURA E ESPORTE - SEDUCE	49.276.805,86	15.000,00	49.291.805,86	40.273.271,51	9.018.534,35
05.01 SEC. MUN. DE EDUCAÇÃO, CULTURA E ESPORTE - SEDUCE	44.001.805,86	15.000,00	44.016.805,86	38.249.093,41	5.767.712,45
0501.12 Educação	44.001.805,86	15.000,00	44.016.805,86	38.249.093,41	5.767.712,45
0501.12.365 Educação Infantil	13.213.773,47	0,00	13.213.773,47	9.829.673,04	3.384.100,43
05.01.12.365.0008 EDUCAÇÃO EMAÇÃO: COMPROMISSO DE TODOS	13.213.773,47	0,00	13.213.773,47	9.829.673,04	3.384.100,43
05.01.12.365.0008.2.007 MANUTENÇÃO DA EDUCAÇÃO INFANTIL	10.198.573,47	0,00	10.198.573,47	9.264.969,00	933.604,47
3.3.90.46.01.00.00.00.00.01.0018 Auxilio-Alimentação em Pecúnia				16.470,00	
3.3.90.47.00.00.00.00.00.01.0001 Obrigacoes Tributarias e Contributivas				371,92	
3.3.90.47.10.00.00.00.00.01.0001 Taxas				171,92	
3.3.90.47.18.00.00.00.00.01.0001 Contrib Previdenciária S/ Serviços de Terc - PF				200,00	
3.3.91.00.00.00.00.00.00.01.0001 Aplicação Direta Decorrente de Op.entre Órgãos	52.500,00	0,00	52.500,00	40.000,00	12.500,00
3.3.91.39.00.00.00.00.00.01.0001 Outros Serviços de Terceiros - Pessoa Jurídica				40.000,00	
3.3.91.39.44.00.00.00.00.01.0001 serviços de água e esgoto				40.000,00	
4.4.90.00.00.00.00.00.00.01.0001 Aplicacoes Diretas	105.000,00	0,00	105.000,00	22.929,33	82.070,67
4.4.90.00.00.00.00.00.01.0835 Aplicacoes Diretas	67.470,34	0,00	67.470,34	19.295,00	48.175,34
4.4.90.52.00.00.00.00.00.01.0001 Equipamentos e Material Permanente				22.929,33	
4.4.90.52.00.00.00.00.01.0835 Equipamentos e Material Permanente				19.295,00	
4.4.90.52.06.00.00.00.00.01.0001 Aparelhos e Equipamentos de Comunicação				2.809,00	
4.4.90.52.35.00.00.00.00.01.0835 Equipamentos de Processamento de Dados				17.525,00	
4.4.90.52.42.00.00.00.00.01.0835 Mobiliário em Geral				1.770,00	
4.4.90.52.51.00.00.00.00.01.0001 Peças Não Incorporáveis a Imóveis				9.360,33	
4.4.90.52.99.00.00.00.00.01.0001 Outros Equipamentos e Material Permanente				10.760,00	
05.01.12.365.0008.2.009 MANUTENÇÃO DO TRANSPORTE ESCOLAR - INFANTIL	35.200,00	0,00	35.200,00	0,00	35.200,00
3.3.90.00.00.00.00.00.00.01.0001 Aplicacoes Diretas	33.000,00	0,00	33.000,00	0,00	33.000,00
3.3.90.00.00.00.00.00.01.0374 Aplicacoes Diretas	2.200,00	0,00	2.200,00	0,00	2.200,00
05.01.12.365.0008.2.013 QUALIFICAÇÃO DO ATENDIMENTO DA EQUIPE MULTIPROFISSIONAL - INFA	20.000,00	0,00	20.000,00	0,00	20.000,00
3.3.90.00.00.00.00.00.00.01.0001 Aplicacoes Diretas	20.000,00	0,00	20.000,00	0,00	20.000,00
0501.12.367 Educação Especial	31.500,00	0,00	31.500,00	4.749,40	26.750,60
05.01.12.367.0008 EDUCAÇÃO EMAÇÃO: COMPROMISSO DE TODOS	31.500,00	0,00	31.500,00	4.749,40	26.750,60
05.01.12.367.0008.2.012 QUALIFICAÇÃO DO ATENDIMENTO A EDUCAÇÃO ESPECIAL	31.500,00	0,00	31.500,00	4.749,40	26.750,60
3.3.90.00.00.00.00.00.00.01.0001 Aplicacoes Diretas	31.500,00	0,00	31.500,00	4.749,40	26.750,60
3.3.90.14.00.00.00.00.00.01.0001 Diarias de Cível Antonio				150,00	

Entidade : PREFEITURA MUNICIPAL DE IMBITUBA

Títulos	Autorizada R\$			Realizada R\$	Diferenças R\$
	Créditos Orçamentários e Suplementares	Créditos Especiais e Extraordinários	Total		
05 SEC. MUN. DE EDUCAÇÃO, CULTURA E ESPORTE - SEDUCE	49.276.805,86	15.000,00	49.291.805,86	40.273.271,51	9.018.534,35
05.01 SEC. MUN. DE EDUCAÇÃO, CULTURA E ESPORTE - SEDUCE	44.001.805,86	15.000,00	44.016.805,86	38.249.093,41	5.767.712,45
0501.12 Educação	44.001.805,86	15.000,00	44.016.805,86	38.249.093,41	5.767.712,45
0501.12.367 Educação Especial	31.500,00	0,00	31.500,00	4.749,40	26.750,60
05.01.12.367.0008 EDUCAÇÃO EMAÇÃO: COMPROMISSO DE TODOS	31.500,00	0,00	31.500,00	4.749,40	26.750,60
05.01.12.367.0008.2.012 QUALIFICAÇÃO DO ATENDIMENTO A EDUCAÇÃO ESPECIAL	31.500,00	0,00	31.500,00	4.749,40	26.750,60
3.3.90.14.14.00.00.00.00.01.0001 Diárias no País - Civil				150,00	
3.3.90.30.00.00.00.00.00.01.0001 Material de Consumo				222,00	
3.3.90.30.07.00.00.00.00.01.0001 Gêneros de Alimentação				222,00	
3.3.90.39.00.00.00.00.00.01.0001 Outros Serviços de Terceiros - Pessoa Jurídica				4.377,40	
3.3.90.39.41.00.00.00.00.01.0001 Fornecimento de Alimentação				4.377,40	
05.04 DIRETORIA DE ESPORTES	3.060.000,00	0,00	3.060.000,00	1.299.932,86	1.760.067,14
0504.27 Desporto e Lazer	3.060.000,00	0,00	3.060.000,00	1.299.932,86	1.760.067,14
0504.27.122 Administração Geral	1.070.000,00	0,00	1.070.000,00	1.063.192,92	6.807,08
05.04.27.122.0009 CONSTRUINDO O ESPORTE	1.070.000,00	0,00	1.070.000,00	1.063.192,92	6.807,08
05.04.27.122.0009.2.024 MANUTENÇÃO DA DIRETORIA DE ESPORTES	1.070.000,00	0,00	1.070.000,00	1.063.192,92	6.807,08
3.1.90.00.00.00.00.00.00.01.0000 Aplicacoes Diretas	935.000,00	0,00	935.000,00	934.212,48	787,52
3.1.90.11.00.00.00.00.00.01.0000 Vencimentos e Vantagens Fixas - Pessoal Civil				628.060,90	
3.1.90.11.01.00.00.00.00.01.0000 vencimentos e salários				574.764,60	
3.1.90.11.33.00.00.00.00.01.0000 gratificação por exercício de funções				24.091,66	
3.1.90.11.43.00.00.00.00.01.0000 13º salário				29.204,64	
3.1.90.13.00.00.00.00.00.01.0000 Obrigacoes Patronais				224.180,22	
3.1.90.13.01.00.00.00.00.01.0000 FGTS				59.117,43	
3.1.90.13.02.00.00.00.00.01.0000 Contribuições Previdenciárias - INSS				165.062,79	
3.1.90.16.00.00.00.00.00.01.0000 Outras Despesas Variáveis - Pessoal Civil				65.125,74	
3.1.90.16.01.00.00.00.00.01.0000 Outras Despesas Variáveis - Pessoal Civil				8.120,00	
3.1.90.16.44.00.00.00.00.01.0000 Serviços Extraordinários				50.295,90	
3.1.90.16.99.00.00.00.00.01.0000 Outras Despesas Variáveis - Pessoal Civil				6.709,84	
3.1.90.94.00.00.00.00.00.01.0000 Indenizacoes Restituicoes Trabalhistas				16.845,62	
3.1.90.94.08.00.00.00.00.01.0000 Incentivo à Demissão Voluntária				7.776,28	
3.1.90.94.99.00.00.00.00.01.0000 Diversas Indenizacoes Restituicoes Trabalhistas				9.069,34	
3.3.90.00.00.00.00.00.00.01.0000 Aplicacoes Diretas	120.000,00	0,00	120.000,00	118.705,44	1.294,56
3.3.90.14.00.00.00.00.00.01.0000 Diárias de Civil Antonio				1.035,00	

Entidade : PREFEITURA MUNICIPAL DE IMBITUBA

Títulos	Autorizada R\$			Realizada R\$	Diferenças R\$
	Créditos Orçamentários e Suplementares	Créditos Especiais e Extraordinários	Total		
05 SEC. MUN. DE EDUCAÇÃO, CULTURA E ESPORTE - SEDUCE	49.276.805,86	15.000,00	49.291.805,86	40.273.271,51	9.018.534,35
05.04 DIRETORIA DE ESPORTES	3.060.000,00	0,00	3.060.000,00	1.299.932,86	1.760.067,14
0504.27 Desporto e Lazer	3.060.000,00	0,00	3.060.000,00	1.299.932,86	1.760.067,14
0504.27.122 Administração Geral	1.070.000,00	0,00	1.070.000,00	1.063.192,92	6.807,08
05.04.27.122.0009 CONSTRUINDO O ESPORTE	1.070.000,00	0,00	1.070.000,00	1.063.192,92	6.807,08
05.04.27.122.0009.2.024 MANUTENÇÃO DA DIRETORIA DE ESPORTES	1.070.000,00	0,00	1.070.000,00	1.063.192,92	6.807,08
3.3.90.14.14.00.00.00.00.01.0000 Diárias no País - Civil				1.035,00	
3.3.90.30.00.00.00.00.00.01.0000 Material de Consumo				2.914,21	
3.3.90.30.01.00.00.00.00.01.0000 Combustíveis e Lubrificantes Automotivos				2.138,23	
3.3.90.30.07.00.00.00.00.01.0000 Gêneros de Alimentação				653,38	
3.3.90.30.16.00.00.00.00.01.0000 Material de Expediente				94,00	
3.3.90.30.21.00.00.00.00.01.0000 Material de Copa e Cozinha				28,60	
3.3.90.31.00.00.00.00.00.01.0000 Premiacoos Culturais, Artist. Cientif. Despor. e Out				8.555,40	
3.3.90.31.04.00.00.00.00.01.0000 Premiações Desportivas				8.555,40	
3.3.90.36.00.00.00.00.00.01.0000 Outros Servicos de Terceiros - Pessoa Fisica				5.672,00	
3.3.90.36.07.00.00.00.00.01.0000 Estagiários				5.672,00	
3.3.90.39.00.00.00.00.00.01.0000 Outros Servicos de Terceiros - Pessoa Juridica				53.968,83	
3.3.90.39.16.00.00.00.00.01.0000 Manutenção e Conservação de Bens Imóveis				722,78	
3.3.90.39.27.00.00.00.00.01.0000 Locação de Veículos Para Locomoção				14.500,00	
3.3.90.39.77.00.00.00.00.01.0000 Vigilância Ostensiva/Monitorada				6.900,00	
3.3.90.39.96.00.00.00.00.01.0000 Outros Serviços de Terc Pessoa Jur - Pagto Antec				6.300,00	
3.3.90.39.99.00.00.00.00.01.0000 Outros Serviços de Terceiros - Pessoa Jurídica				25.546,05	
3.3.90.46.00.00.00.00.00.01.0000 Auxilio-Alimentacao				22.560,00	
3.3.90.46.01.00.00.00.00.01.0000 Auxilio-Alimentação em Pecúnia				22.560,00	
3.3.90.91.00.00.00.00.00.01.0000 Sentencas Judiciais				24.000,00	
3.3.90.91.15.00.00.00.00.01.0000 Sentenças Judiciais de Pequeno Valor				24.000,00	
4.4.90.00.00.00.00.00.00.01.0000 Aplicacoes Diretas	15.000,00	0,00	15.000,00	10.275,00	4.725,00
4.4.90.52.00.00.00.00.00.01.0000 Equipamentos e Material Permanente				10.275,00	
4.4.90.52.35.00.00.00.00.01.0000 Equipamentos de Processamento de Dados				10.275,00	
0504.27.812 Desporto Comunitário	1.990.000,00	0,00	1.990.000,00	236.739,94	1.753.260,06
05.04.27.812.0009 CONSTRUINDO O ESPORTE	1.990.000,00	0,00	1.990.000,00	236.739,94	1.753.260,06
05.04.27.812.0009.1.008 REFORMA E AMPLIAÇÃO DA INFRAESTUTURA ESPORTIVA E DE LAZER	1.700.000,00	0,00	1.700.000,00	0,00	1.700.000,00
4.4.90.00.00.00.00.00.00.01.0354 Aplicacoes Diretas	1.700.000,00	0,00	1.700.000,00	0,00	1.700.000,00



Entidade : PREFEITURA MUNICIPAL DE IMBITUBA

Títulos	Autorizada R\$			Realizada R\$	Diferenças R\$
	Créditos Orçamentários e Suplementares	Créditos Especiais e Extraordinários	Total		
05 SEC. MUN. DE EDUCAÇÃO, CULTURA E ESPORTE - SEDUCE	49.276.805,86	15.000,00	49.291.805,86	40.273.271,51	9.018.534,35
05.04 DIRETORIA DE ESPORTES	3.060.000,00	0,00	3.060.000,00	1.299.932,86	1.760.067,14
0504.27 Desporto e Lazer	3.060.000,00	0,00	3.060.000,00	1.299.932,86	1.760.067,14
0504.27.812 Desporto Comunitário	1.990.000,00	0,00	1.990.000,00	236.739,94	1.753.260,06
05.04.27.812.0009 CONSTRUINDO O ESPORTE	1.990.000,00	0,00	1.990.000,00	236.739,94	1.753.260,06
05.04.27.812.0009.1.009 ESPAÇO ESPORTIVO NAS PRAÇAS COMUNITÁRIAS	50.000,00	0,00	50.000,00	0,00	50.000,00
4.4.90.00.00.00.00.00.01.0355 Aplicacoes Diretas	50.000,00	0,00	50.000,00	0,00	50.000,00
05.04.27.812.0009.2.023 FESTIVAIS E CAMPEONATOS ESPORTIVOS	240.000,00	0,00	240.000,00	236.739,94	3.260,06
3.3.90.00.00.00.00.00.01.0000 Aplicacoes Diretas	240.000,00	0,00	240.000,00	236.739,94	3.260,06
3.3.90.14.00.00.00.00.01.0000 Diárias - Civil				1.320,00	
3.3.90.14.14.00.00.00.01.0000 Diárias no País - Civil				1.320,00	
3.3.90.30.00.00.00.00.01.0000 Material de Consumo				2.678,09	
3.3.90.30.07.00.00.00.01.0000 Gêneros de Alimentação				79,09	
3.3.90.30.14.00.00.00.01.0000 Material Educativo e Esportivo				1.150,00	
3.3.90.30.15.00.00.00.01.0000 Material para Festividades e Homenagens				1.449,00	
3.3.90.31.00.00.00.00.01.0000 Premiaco es Culturais, Artist. Cientif. Despor. e Out				44.912,60	
3.3.90.31.04.00.00.00.01.0000 Premiações Desportivas				44.912,60	
3.3.90.39.00.00.00.00.01.0000 Outros Servicos de Terceiros - Pessoa Juridica				187.829,25	
3.3.90.39.05.00.00.00.01.0000 Serviços Técnicos Profissionais				18.312,67	
3.3.90.39.14.00.00.00.01.0000 Locação de Bens Móveis e Outras Naturezas Intang				613,33	
3.3.90.39.23.00.00.00.01.0000 Festividades e Homenagens				8.500,00	
3.3.90.39.59.00.00.00.01.0000 Serviços de Áudio, Vídeo e Foto				6.230,42	
3.3.90.39.63.00.00.00.01.0000 Serviços Gráficos e Editoriais				2.100,00	
3.3.90.39.77.00.00.00.01.0000 Vigilância Ostensiva/Monitorada				12.430,00	
3.3.90.39.96.00.00.00.01.0000 Outros Serviços de Terc Pessoa Jur - Pagto Antec				26.554,17	
3.3.90.39.99.00.00.00.01.0000 Outros Serviços de Terceiros - Pessoa Jurídica				113.088,66	
05.05 DIRETORIA DE CULTURA	2.215.000,00	0,00	2.215.000,00	724.245,24	1.490.754,76
0505.13 Cultura	2.215.000,00	0,00	2.215.000,00	724.245,24	1.490.754,76
0505.13.122 Administração Geral	515.000,00	0,00	515.000,00	475.339,50	39.660,50
05.05.13.122.0010 CULTURA PARA TODOS	515.000,00	0,00	515.000,00	475.339,50	39.660,50
05.05.13.122.0010.2.025 MANUTENÇÃO DA DIRETORIA DE CULTURA	515.000,00	0,00	515.000,00	475.339,50	39.660,50
3.3.90.00.00.00.00.00.01.0000 Aplicacoes Diretas	400.000,00	0,00	400.000,00	374.601,17	25.398,83

Entidade : PREFEITURA MUNICIPAL DE IMBITUBA

Títulos	Autorizada R\$			Realizada R\$	Diferenças R\$
	Créditos Orçamentários e Suplementares	Créditos Especiais e Extraordinários	Total		
05 SEC. MUN. DE EDUCAÇÃO, CULTURA E ESPORTE - SEDUCE	49.276.805,86	15.000,00	49.291.805,86	40.273.271,51	9.018.534,35
05.05 DIRETORIA DE CULTURA	2.215.000,00	0,00	2.215.000,00	724.245,24	1.490.754,76
0505.13 Cultura	2.215.000,00	0,00	2.215.000,00	724.245,24	1.490.754,76
0505.13.122 Administração Geral	515.000,00	0,00	515.000,00	475.339,50	39.660,50
05.05.13.122.0010 CULTURA PARA TODOS	515.000,00	0,00	515.000,00	475.339,50	39.660,50
05.05.13.122.0010.2.025 MANUTENÇÃO DA DIRETORIA DE CULTURA	515.000,00	0,00	515.000,00	475.339,50	39.660,50
3.1.90.11.00.00.00.00.01.0000 Vencimentos e Vantagens Fixas - Pessoal Civil				248.040,51	
3.1.90.11.01.00.00.00.00.01.0000 vencimentos e salários				226.638,46	
3.1.90.11.33.00.00.00.00.01.0000 gratificação por exercício de funções				17.394,00	
3.1.90.11.43.00.00.00.00.01.0000 13º salário				4.008,05	
3.1.90.13.00.00.00.00.00.01.0000 Obrigacoes Patronais				86.341,19	
3.1.90.13.01.00.00.00.00.01.0000 FGTS				22.404,78	
3.1.90.13.02.00.00.00.00.01.0000 Contribuições Previdenciárias - INSS				63.936,41	
3.1.90.16.00.00.00.00.00.01.0000 Outras Despesas Variáveis - Pessoal Civil				26.914,22	
3.1.90.16.01.00.00.00.00.01.0000 Outras Despesas Variáveis - Pessoal Civil				86,66	
3.1.90.16.44.00.00.00.00.01.0000 Serviços Extraordinários				26.827,56	
3.1.90.94.00.00.00.00.00.01.0000 Indenizacoes Restituicoes Trabalhistas				13.305,25	
3.1.90.94.08.00.00.00.00.01.0000 Incentivo à Demissão Voluntária				4.660,70	
3.1.90.94.99.00.00.00.00.01.0000 Diversas Indenizacoes Restituicoes Trabalhistas				8.644,55	
3.3.90.00.00.00.00.00.00.01.0000 Aplicacoes Diretas	100.000,00	0,00	100.000,00	97.313,33	2.686,67
3.3.90.14.00.00.00.00.00.01.0000 Diarias - Civil				1.170,00	
3.3.90.14.14.00.00.00.00.01.0000 Diárias no País - Civil				1.170,00	
3.3.90.30.00.00.00.00.00.01.0000 Material de Consumo				1.133,40	
3.3.90.30.23.00.00.00.00.01.0000 Uniformes, Tecidos e Aviamentos				1.133,40	
3.3.90.36.00.00.00.00.00.01.0000 Outros Servicos de Terceiros - Pessoa Fisica				29.336,94	
3.3.90.36.07.00.00.00.00.01.0000 Estagiários				5.057,44	
3.3.90.36.45.00.00.00.00.01.0000 Jetons a Conselheiros				23.129,50	
3.3.90.36.99.00.00.00.00.01.0000 Outros Serviços de Terceiros - Pessoa Física				1.150,00	
3.3.90.39.00.00.00.00.00.01.0000 Outros Servicos de Terceiros - Pessoa Juridica				33.362,59	
3.3.90.39.14.00.00.00.00.01.0000 Locação de Bens Móveis e Outras Naturezas Intang				4.278,90	
3.3.90.39.16.00.00.00.00.01.0000 Manutenção e Conservação de Bens Imóveis				1.445,55	
3.3.90.39.41.00.00.00.00.01.0000 Fornecimento de Alimentação				493,00	
3.3.90.39.48.00.00.00.00.01.0000 Serviços de Seleção e Treinamento				150,00	
3.3.90.39.59.00.00.00.00.01.0000 Serviços de Áudio, Vídeo e Foto				19.295,14	
3.3.90.39.77.00.00.00.00.01.0000 Vigilância Ostensiva/Monitorada				6.900,00	

Comparativo da Despesa Autorizada com a Realizada - Anexo 11 Administração Direta, Indireta e Fundacional

Entidade : PREFEITURA MUNICIPAL DE IMBITUBA

Títulos	Autorizada R\$			Realizada R\$	Diferenças R\$
	Créditos Orçamentários e Suplementares	Créditos Especiais e Extraordinários	Total		
05 SEC. MUN. DE EDUCAÇÃO, CULTURA E ESPORTE - SEDUCE	49.276.805,86	15.000,00	49.291.805,86	40.273.271,51	9.018.534,35
05.05 DIRETORIA DE CULTURA	2.215.000,00	0,00	2.215.000,00	724.245,24	1.490.754,76
0505.13 Cultura	2.215.000,00	0,00	2.215.000,00	724.245,24	1.490.754,76
0505.13.122 Administração Geral	515.000,00	0,00	515.000,00	475.339,50	39.660,50
05.05.13.122.0010 CULTURA PARA TODOS	515.000,00	0,00	515.000,00	475.339,50	39.660,50
05.05.13.122.0010.2.025 MANUTENÇÃO DA DIRETORIA DE CULTURA	515.000,00	0,00	515.000,00	475.339,50	39.660,50
3.3.90.39.90.00.00.00.01.0000 Serviços de Publicidade Legal				800,00	
3.3.90.40.00.00.00.00.01.0000 Serv. de Tec. da Inf. e Comun.(TIC)-Pessoa Jur.				2.964,00	
3.3.90.40.99.00.00.00.01.0000 Outros serviços de tecn. da informação e comun.				2.964,00	
3.3.90.46.00.00.00.00.01.0000 Auxilio-Alimentacao				3.100,00	
3.3.90.46.01.00.00.00.01.0000 Auxilio-Alimentação em Pecúnia				3.100,00	
3.3.90.47.00.00.00.00.01.0000 Obrigacoes Tributarias e Contributivas				230,00	
3.3.90.47.18.00.00.00.01.0000 Contrib Previdenciária S/ Serviços de Terc - PF				230,00	
3.3.90.91.00.00.00.00.01.0000 Sentenças Judiciais				26.016,40	
3.3.90.91.15.00.00.00.01.0000 Sentenças Judiciais de Pequeno Valor				26.016,40	
4.4.90.00.00.00.00.00.01.0000 Aplicacoes Diretas	15.000,00	0,00	15.000,00	3.425,00	11.575,00
4.4.90.52.00.00.00.00.01.0000 Equipamentos e Material Permanente				3.425,00	
4.4.90.52.35.00.00.00.01.0000 Equipamentos de Processamento de Dados				3.425,00	
0505.13.392 Difusão Cultural	1.700.000,00	0,00	1.700.000,00	248.905,74	1.451.094,26
05.05.13.392.0010 CULTURA PARA TODOS	1.700.000,00	0,00	1.700.000,00	248.905,74	1.451.094,26
05.05.13.392.0010.1.010 PATRIMÔNIO CULTURAL	1.265.000,00	0,00	1.265.000,00	61.011,13	1.203.988,87
3.3.90.00.00.00.00.00.01.0000 Aplicacoes Diretas	50.000,00	0,00	50.000,00	48.481,13	1.518,87
3.3.90.14.00.00.00.00.01.0000 Diarias - Civil				350,00	
3.3.90.14.14.00.00.00.01.0000 Diárias no País - Civil				350,00	
3.3.90.30.00.00.00.00.01.0000 Material de Consumo				6.972,94	
3.3.90.30.24.00.00.00.01.0000 Material para Manutenção de Bens Imóveis				6.972,94	
3.3.90.36.00.00.00.00.01.0000 Outros Serviços de Terceiros - Pessoa Física				20.852,50	
3.3.90.36.22.00.00.00.01.0000 Manutenção e Conservação de Bens Imóveis				10.002,50	
3.3.90.36.99.00.00.00.01.0000 Outros Serviços de Terceiros - Pessoa Física				10.850,00	
3.3.90.39.00.00.00.00.01.0000 Outros Serviços de Terceiros - Pessoa Jurídica				13.381,17	
3.3.90.39.11.00.00.00.01.0000 Locação de Softwares				5.881,17	
3.3.90.39.99.00.00.00.01.0000 Outros Serviços de Terceiros - Pessoa Jurídica				7.500,00	
3.3.90.47.00.00.00.00.01.0000 Obrigacoes Tributarias e Contributivas				6.924,52	
3.3.90.47.10.00.00.00.01.0000 Taxas				189,52	



Entidade : PREFEITURA MUNICIPAL DE IMBITUBA

Títulos	Autorizada R\$			Realizada R\$	Diferenças R\$
	Créditos Orçamentários e Suplementares	Créditos Especiais e Extraordinários	Total		
05 SEC. MUN. DE EDUCAÇÃO, CULTURA E ESPORTE - SEDUCE	49.276.805,86	15.000,00	49.291.805,86	40.273.271,51	9.018.534,35
05.05 DIRETORIA DE CULTURA	2.215.000,00	0,00	2.215.000,00	724.245,24	1.490.754,76
0505.13 Cultura	2.215.000,00	0,00	2.215.000,00	724.245,24	1.490.754,76
0505.13.392 Difusão Cultural	1.700.000,00	0,00	1.700.000,00	248.905,74	1.451.094,26
05.05.13.392.0010 CULTURA PARA TODOS	1.700.000,00	0,00	1.700.000,00	248.905,74	1.451.094,26
05.05.13.392.0010.1.010 PATRIMÔNIO CULTURAL	1.265.000,00	0,00	1.265.000,00	61.011,13	1.203.988,87
3.3.90.47.18.00.00.00.00.01.0000 Contrib Previdenciária S/ Serviços de Terc - PF				6.735,00	
4.4.90.00.00.00.00.00.00.01.0000 Aplicacoes Diretas	15.000,00	0,00	15.000,00	12.530,00	2.470,00
4.4.90.00.00.00.00.00.00.01.0354 Aplicacoes Diretas	1.200.000,00	0,00	1.200.000,00	0,00	1.200.000,00
4.4.90.52.00.00.00.00.00.01.0000 Equipamentos e Material Permanente				12.530,00	
4.4.90.52.99.00.00.00.00.01.0000 Outros Equipamentos e Material Permanente				12.530,00	
05.05.13.392.0010.2.026 EVENTOS CULTURAIS	115.000,00	0,00	115.000,00	100.174,08	14.825,92
3.3.90.00.00.00.00.00.00.01.0000 Aplicacoes Diretas	100.000,00	0,00	100.000,00	99.724,08	275,92
3.3.90.14.00.00.00.00.00.01.0000 Diárias - Civil				295,00	
3.3.90.14.14.00.00.00.00.01.0000 Diárias no País - Civil				295,00	
3.3.90.30.00.00.00.00.00.01.0000 Material de Consumo				3.045,20	
3.3.90.30.07.00.00.00.00.01.0000 Gêneros de Alimentação				124,40	
3.3.90.30.14.00.00.00.00.01.0000 Material Educativo e Esportivo				2.640,80	
3.3.90.30.15.00.00.00.00.01.0000 Material para Festividades e Homenagens				280,00	
3.3.90.36.00.00.00.00.00.01.0000 Outros Serviços de Terceiros - Pessoa Física				8.941,25	
3.3.90.36.23.00.00.00.00.01.0000 Fornecimento de Alimentação				101,25	
3.3.90.36.99.00.00.00.00.01.0000 Outros Serviços de Terceiros - Pessoa Física				8.840,00	
3.3.90.39.00.00.00.00.00.01.0000 Outros Serviços de Terceiros - Pessoa Jurídica				79.584,63	
3.3.90.39.14.00.00.00.00.01.0000 Locação de Bens Móveis e Outras Naturezas Intang				23.470,01	
3.3.90.39.41.00.00.00.00.01.0000 Fornecimento de Alimentação				1.072,50	
3.3.90.39.59.00.00.00.00.01.0000 Serviços de Áudio, Vídeo e Foto				31.319,12	
3.3.90.39.74.00.00.00.00.01.0000 Fretes e Transportes de Encomendas				6.270,00	
3.3.90.39.77.00.00.00.00.01.0000 Vigilância Ostensiva/Monitorada				330,00	
3.3.90.39.96.00.00.00.00.01.0000 Outros Serviços de Terc Pessoa Jur - Pagto Antec				3.516,00	
3.3.90.39.99.00.00.00.00.01.0000 Outros Serviços de Terceiros - Pessoa Jurídica				13.607,00	
3.3.90.47.00.00.00.00.00.01.0000 Obrigacoes Tributarias e Contributivas				7.858,00	
3.3.90.47.10.00.00.00.00.01.0000 Taxas				6.000,00	
3.3.90.47.18.00.00.00.00.01.0000 Contrib Previdenciária S/ Serviços de Terc - PF				1.858,00	
4.4.90.00.00.00.00.00.00.01.0000 Aplicacoes Diretas	15.000,00	0,00	15.000,00	450,00	14.550,00

Entidade : PREFEITURA MUNICIPAL DE IMBITUBA

Títulos	Autorizada R\$			Realizada R\$	Diferenças R\$
	Créditos Orçamentários e Suplementares	Créditos Especiais e Extraordinários	Total		
05 SEC. MUN. DE EDUCAÇÃO, CULTURA E ESPORTE - SEDUCE	49.276.805,86	15.000,00	49.291.805,86	40.273.271,51	9.018.534,35
05.05 DIRETORIA DE CULTURA	2.215.000,00	0,00	2.215.000,00	724.245,24	1.490.754,76
0505.13 Cultura	2.215.000,00	0,00	2.215.000,00	724.245,24	1.490.754,76
0505.13.392 Difusão Cultural	1.700.000,00	0,00	1.700.000,00	248.905,74	1.451.094,26
05.05.13.392.0010 CULTURA PARA TODOS	1.700.000,00	0,00	1.700.000,00	248.905,74	1.451.094,26
05.05.13.392.0010.2.026 EVENTOS CULTURAIS	115.000,00	0,00	115.000,00	100.174,08	14.825,92
4.4.90.52.00.00.00.00.00.01.0000 Equipamentos e Material Permanente				450,00	
4.4.90.52.44.00.00.00.00.01.0000 Obras de Arte e Peças Para Museu				450,00	
05.05.13.392.0010.2.027 APOIO AO SISTEMA MUN BIBLIOTECAS, LIVRO, LEITURA E LITERATURA	320.000,00	0,00	320.000,00	87.720,53	232.279,47
3.3.90.00.00.00.00.00.00.01.0000 Aplicacoes Diretas	70.000,00	0,00	70.000,00	60.487,73	9.512,27
3.3.90.14.00.00.00.00.00.01.0000 Diárias - Civil				385,00	
3.3.90.14.14.00.00.00.00.01.0000 Diárias no País - Civil				385,00	
3.3.90.30.00.00.00.00.00.01.0000 Material de Consumo				336,79	
3.3.90.30.07.00.00.00.00.01.0000 Gêneros de Alimentação				194,06	
3.3.90.30.21.00.00.00.00.01.0000 Material de Copa e Cozinha				24,49	
3.3.90.30.25.00.00.00.00.01.0000 Material para Manutenção de Bens Móveis				118,24	
3.3.90.36.00.00.00.00.00.01.0000 Outros Serviços de Terceiros - Pessoa Física				27.568,00	
3.3.90.36.15.00.00.00.00.01.0000 Locação de Imóveis				18.000,00	
3.3.90.36.28.00.00.00.00.01.0000 Serviços de Seleção e Treinamento				2.300,00	
3.3.90.36.99.00.00.00.00.01.0000 Outros Serviços de Terceiros - Pessoa Física				7.268,00	
3.3.90.39.00.00.00.00.00.01.0000 Outros Serviços de Terceiros - Pessoa Jurídica				27.440,34	
3.3.90.39.14.00.00.00.00.01.0000 Locação de Bens Móveis e Outras Naturezas Intang				8.749,02	
3.3.90.39.16.00.00.00.00.01.0000 Manutenção e Conservação de Bens Imóveis				722,78	
3.3.90.39.17.00.00.00.00.01.0000 Manutenção e Conservação de Máquinas e Equip				382,94	
3.3.90.39.41.00.00.00.00.01.0000 Fornecimento de Alimentação				3.311,60	
3.3.90.39.59.00.00.00.00.01.0000 Serviços de Áudio, Vídeo e Foto				8.047,97	
3.3.90.39.96.00.00.00.00.01.0000 Outros Serviços de Terc Pessoa Jur - Pagto Antec				1.126,03	
3.3.90.39.99.00.00.00.00.01.0000 Outros Serviços de Terceiros - Pessoa Jurídica				5.100,00	
3.3.90.40.00.00.00.00.00.01.0000 Serv. de Tec. da Inf. e Comun.(TIC)-Pessoa Jur.				2.964,00	
3.3.90.40.99.00.00.00.00.01.0000 Outros serviços de tecn. da informação e comun.				2.964,00	
3.3.90.47.00.00.00.00.00.01.0000 Obrigacoes Tributarias e Contributivas				1.793,60	
3.3.90.47.18.00.00.00.00.01.0000 Contrib Previdenciária S/ Serviços de Terc - PF				1.793,60	
4.4.90.00.00.00.00.00.00.01.0000 Aplicacoes Diretas	50.000,00	0,00	50.000,00	27.232,80	22.767,20
4.4.90.00.00.00.00.00.00.01.0355 Aplicacoes Diretas	200.000,00	0,00	200.000,00	0,00	200.000,00

Entidade : PREFEITURA MUNICIPAL DE IMBITUBA

Títulos	Autorizada R\$			Realizada R\$	Diferenças R\$
	Créditos Orçamentários e Suplementares	Créditos Especiais e Extraordinários	Total		
05 SEC. MUN. DE EDUCAÇÃO, CULTURA E ESPORTE - SEDUCE	49.276.805,86	15.000,00	49.291.805,86	40.273.271,51	9.018.534,35
05.05 DIRETORIA DE CULTURA	2.215.000,00	0,00	2.215.000,00	724.245,24	1.490.754,76
0505.13 Cultura	2.215.000,00	0,00	2.215.000,00	724.245,24	1.490.754,76
0505.13.392 Difusão Cultural	1.700.000,00	0,00	1.700.000,00	248.905,74	1.451.094,26
05.05.13.392.0010 CULTURA PARA TODOS	1.700.000,00	0,00	1.700.000,00	248.905,74	1.451.094,26
05.05.13.392.0010.2.027 APOIO AO SISTEMA MUN BIBLIOTECAS, LIVRO, LEITURA E LITERATURA	320.000,00	0,00	320.000,00	87.720,53	232.279,47
4.4.90.52.00.00.00.00.00.01.0000 Equipamentos e Material Permanente				27.232,80	
4.4.90.52.18.00.00.00.00.01.0000 Coleções e Materiais Bibliográficos				1.307,80	
4.4.90.52.35.00.00.00.00.01.0000 Equipamentos de Processamento de Dados				10.275,00	
4.4.90.52.42.00.00.00.00.01.0000 Mobiliário em Geral				15.650,00	
08 SEC. MUN. DE INFRAESTRUTURA E SANEAMENTO - SEINFRA	29.555.797,11	0,00	29.555.797,11	22.931.666,65	6.624.130,46
08.01 SEC. MUN. DE INFRAESTRUTURA E SANEAMENTO - SEINFRA	29.555.797,11	0,00	29.555.797,11	22.931.666,65	6.624.130,46
0801.06 Segurança Pública	95.000,00	0,00	95.000,00	72.131,59	22.868,41
0801.06.181 Policiamento	95.000,00	0,00	95.000,00	72.131,59	22.868,41
08.01.06.181.0002 ADMINISTRAÇÃO SUPERIOR	95.000,00	0,00	95.000,00	72.131,59	22.868,41
08.01.06.181.0002.2.078 CONVENIO RÁDIO PATRULHA	95.000,00	0,00	95.000,00	72.131,59	22.868,41
3.3.90.00.00.00.00.00.00.01.0000 Aplicacoes Diretas	80.000,00	0,00	80.000,00	58.901,32	21.098,68
3.3.90.30.00.00.00.00.00.01.0000 Material de Consumo				26.525,10	
3.3.90.30.01.00.00.00.00.01.0000 Combustíveis e Lubrificantes Automotivos				4.571,26	
3.3.90.30.03.00.00.00.00.01.0000 Combustíveis e Lub. p/Outras Finalidades				308,00	
3.3.90.30.07.00.00.00.00.01.0000 Gêneros de Alimentação				162,00	
3.3.90.30.16.00.00.00.00.01.0000 Material de Expediente				1.493,50	
3.3.90.30.21.00.00.00.00.01.0000 Material de Copa e Cozinha				104,79	
3.3.90.30.23.00.00.00.00.01.0000 Uniformes, Tecidos e Aviamentos				1.520,00	
3.3.90.30.24.00.00.00.00.01.0000 Material para Manutenção de Bens Imóveis				3.020,45	
3.3.90.30.25.00.00.00.00.01.0000 Material para Manutenção de Bens Móveis				295,00	
3.3.90.30.26.00.00.00.00.01.0000 Material Elétrico e Eletrônico				1.290,80	
3.3.90.30.29.00.00.00.00.01.0000 Material para Áudio, Vídeo e Foto				1.190,00	
3.3.90.30.39.00.00.00.00.01.0000 Material para Manutenção de Veículos				11.979,30	
3.3.90.30.44.00.00.00.00.01.0000 Material de Sinalização Visual e Afins				590,00	
3.3.90.39.00.00.00.00.00.01.0000 Outros Serviços de Terceiros - Pessoa Juridica				32.229,57	
3.3.90.39.16.00.00.00.00.01.0000 Manutenção e Conservação de Bens Imóveis				370,00	
3.3.90.39.17.00.00.00.00.01.0000 Manutenção e Conservação de Máquinas e Equip				22.483,96	

Entidade : PREFEITURA MUNICIPAL DE IMBITUBA

Títulos	Autorizada R\$			Realizada R\$	Diferenças R\$
	Créditos Orçamentários e Suplementares	Créditos Especiais e Extraordinários	Total		
08 SEC. MUN. DE INFRAESTRUTURA E SANEAMENTO - SEINFRA	29.555.797,11	0,00	29.555.797,11	22.931.666,65	6.624.130,46
08.01 SEC. MUN. DE INFRAESTRUTURA E SANEAMENTO - SEINFRA	29.555.797,11	0,00	29.555.797,11	22.931.666,65	6.624.130,46
0801.06 Segurança Pública	95.000,00	0,00	95.000,00	72.131,59	22.868,41
0801.06.181 Policiamento	95.000,00	0,00	95.000,00	72.131,59	22.868,41
08.01.06.181.0002 ADMINISTRAÇÃO SUPERIOR	95.000,00	0,00	95.000,00	72.131,59	22.868,41
08.01.06.181.0002.2.078 CONVENIO RÁDIO PATRULHA	95.000,00	0,00	95.000,00	72.131,59	22.868,41
3.3.90.39.19.00.00.00.00.01.0000 Manutenção e Conservação de Veículos				5.058,60	
3.3.90.39.25.00.00.00.00.01.0000 Serviços de Instalação de Máquinas, Equip e Afins				325,00	
3.3.90.39.59.00.00.00.00.01.0000 Serviços de Áudio, Vídeo e Foto				1.284,00	
3.3.90.39.63.00.00.00.00.01.0000 Serviços Gráficos e Editoriais				2.532,00	
3.3.90.39.69.00.00.00.00.01.0000 seguros em Geral				29,36	
3.3.90.39.99.00.00.00.00.01.0000 Outros Serviços de Terceiros - Pessoa Juridica				146,65	
3.3.90.47.00.00.00.00.00.01.0000 Obrigacoes Tributarias e Contributivas				146,65	
3.3.90.47.10.00.00.00.00.01.0000 Taxas				146,65	
4.4.90.00.00.00.00.00.00.01.0000 Aplicacoes Diretas	15.000,00	0,00	15.000,00	13.230,27	1.769,73
4.4.90.52.00.00.00.00.00.01.0000 Equipamentos e Material Permanente				13.230,27	
4.4.90.52.06.00.00.00.00.01.0000 Aparelhos e Equipamentos de Comunicação				1.340,00	
4.4.90.52.34.00.00.00.00.01.0000 Máquinas, Utensílios e Equipamentos Diversos				11.890,27	
0801.15 Urbanismo	29.460.797,11	0,00	29.460.797,11	22.859.535,06	6.601.262,05
0801.15.451 Infra-Estrutura Urbana	17.325.750,00	0,00	17.325.750,00	10.729.309,52	6.596.440,48
08.01.15.451.0011 INFRAESTRUTURA PARA TODOS	17.325.750,00	0,00	17.325.750,00	10.729.309,52	6.596.440,48
08.01.15.451.0011.1.011 PAVIMENTAÇÃO DE VIAS PÚBLICAS	7.951.940,49	0,00	7.951.940,49	1.544.173,77	6.407.766,72
4.4.90.00.00.00.00.00.00.01.0000 Aplicacoes Diretas	136.190,49	0,00	136.190,49	75.804,98	60.385,51
4.4.90.00.00.00.00.00.00.01.0016 Aplicacoes Diretas	100.000,00	0,00	100.000,00	0,00	100.000,00
4.4.90.00.00.00.00.00.00.01.0090 Aplicacoes Diretas	5.000.000,00	0,00	5.000.000,00	0,00	5.000.000,00
4.4.90.00.00.00.00.00.00.01.0354 Aplicacoes Diretas	1.800.000,00	0,00	1.800.000,00	1.294.148,86	505.851,14
4.4.90.00.00.00.00.00.00.01.0355 Aplicacoes Diretas	500.000,00	0,00	500.000,00	0,00	500.000,00
4.4.90.00.00.00.00.00.00.01.0817 Aplicacoes Diretas	100.000,00	0,00	100.000,00	0,00	100.000,00
4.4.90.00.00.00.00.00.00.01.0843 Aplicacoes Diretas	15.750,00	0,00	15.750,00	0,00	15.750,00
4.4.90.00.00.00.00.00.00.01.0844 Aplicacoes Diretas	300.000,00	0,00	300.000,00	174.219,93	125.780,07
4.4.90.39.00.00.00.00.00.01.0000 Outros Servicos de Terceiros - Pessoa Juridica				22.678,40	
4.4.90.39.99.00.00.00.00.01.0000 Outros Serviços de Terceiros - Pessoa Juridica				22.678,40	
4.4.90.51.00.00.00.00.00.01.0000 Obras e Instalações				53.126,58	

Entidade : PREFEITURA MUNICIPAL DE IMBITUBA

Títulos	Autorizada R\$			Realizada R\$	Diferenças R\$
	Créditos Orçamentários e Suplementares	Créditos Especiais e Extraordinários	Total		
08 SEC. MUN. DE INFRAESTRUTURA E SANEAMENTO - SEINFRA	29.555.797,11	0,00	29.555.797,11	22.931.666,65	6.624.130,46
08.01 SEC. MUN. DE INFRAESTRUTURA E SANEAMENTO - SEINFRA	29.555.797,11	0,00	29.555.797,11	22.931.666,65	6.624.130,46
0801.15 Urbanismo	29.460.797,11	0,00	29.460.797,11	22.859.535,06	6.601.262,05
0801.15.451 Infra-Estrutura Urbana	17.325.750,00	0,00	17.325.750,00	10.729.309,52	6.596.440,48
08.01.15.451.0011 INFRAESTRUTURA PARA TODOS	17.325.750,00	0,00	17.325.750,00	10.729.309,52	6.596.440,48
08.01.15.451.0011.1.011 PAVIMENTAÇÃO DE VIAS PÚBLICAS	7.951.940,49	0,00	7.951.940,49	1.544.173,77	6.407.766,72
4.4.90.51.00.00.00.00.00.01.0354 Obras e Instalações				1.294.148,86	
4.4.90.51.00.00.00.00.00.01.0844 Obras e Instalações				174.219,93	
4.4.90.51.99.00.00.00.00.01.0000 Outras Obras e Instalações				53.126,58	
4.4.90.51.99.00.00.00.00.01.0354 Outras Obras e Instalações				1.294.148,86	
4.4.90.51.99.00.00.00.00.01.0844 Outras Obras e Instalações				174.219,93	
08.01.15.451.0011.1.012 HUMANIZAÇÃO DE PRAÇAS E VIAS PÚBLICAS	170.000,00	0,00	170.000,00	166.289,37	3.710,63
4.4.90.00.00.00.00.00.00.01.0000 Aplicacoes Diretas	170.000,00	0,00	170.000,00	166.289,37	3.710,63
4.4.90.52.00.00.00.00.00.01.0000 Equipamentos e Material Permanente				166.289,37	
4.4.90.52.10.00.00.00.00.01.0000 Aparelhos e Equipamentos Para Esportes e Diversões				133.729,97	
4.4.90.52.99.00.00.00.00.01.0000 Outros Equipamentos e Material Permanente				32.559,40	
08.01.15.451.0011.2.029 MANUTENÇÃO DA SEINFRA	9.203.809,51	0,00	9.203.809,51	9.018.846,38	184.963,13
3.1.90.00.00.00.00.00.00.01.0000 Aplicacoes Diretas	6.080.000,00	0,00	6.080.000,00	6.040.505,65	39.494,35
3.1.90.11.00.00.00.00.00.01.0000 Vencimentos e Vantagens Fixas - Pessoal Civil				4.026.799,40	
3.1.90.11.01.00.00.00.00.01.0000 vencimentos e salários				3.725.376,52	
3.1.90.11.33.00.00.00.00.01.0000 gratificação por exercício de funções				133.211,51	
3.1.90.11.43.00.00.00.00.01.0000 13º salário				168.211,37	
3.1.90.13.00.00.00.00.00.01.0000 Obrigacoes Patronais				1.369.690,13	
3.1.90.13.01.00.00.00.00.01.0000 FGTS				349.828,91	
3.1.90.13.02.00.00.00.00.01.0000 Contribuições Previdenciárias - INSS				1.019.861,22	
3.1.90.16.00.00.00.00.00.01.0000 Outras Despesas Variáveis - Pessoal Civil				444.905,02	
3.1.90.16.01.00.00.00.00.01.0000 Outras Despesas Variáveis - Pessoal Civil				24.106,52	
3.1.90.16.44.00.00.00.00.01.0000 Serviços Extraordinários				420.675,30	
3.1.90.16.99.00.00.00.00.01.0000 Outras Despesas Variáveis – Pessoal Civil				123,20	
3.1.90.92.00.00.00.00.00.01.0000 Despesas de Exercícios Anteriores				1.293,52	
3.1.90.92.11.00.00.00.00.01.0000 Vencimentos e Vantagens Fixas - Pessoal Civil				1.293,52	
3.1.90.94.00.00.00.00.00.01.0000 Indenizacoes Restituicoes Trabalhistas				197.817,58	
3.1.90.94.08.00.00.00.00.01.0000 Incentivo a Demissao Voluntária				170.051,16	



Entidade : PREFEITURA MUNICIPAL DE IMBITUBA

Títulos	Autorizada R\$			Realizada R\$	Diferenças R\$
	Créditos Orçamentários e Suplementares	Créditos Especiais e Extraordinários	Total		
08 SEC. MUN. DE INFRAESTRUTURA E SANEAMENTO - SEINFRA	29.555.797,11	0,00	29.555.797,11	22.931.666,65	6.624.130,46
08.01 SEC. MUN. DE INFRAESTRUTURA E SANEAMENTO - SEINFRA	29.555.797,11	0,00	29.555.797,11	22.931.666,65	6.624.130,46
0801.15 Urbanismo	29.460.797,11	0,00	29.460.797,11	22.859.535,06	6.601.262,05
0801.15.451 Infra-Estrutura Urbana	17.325.750,00	0,00	17.325.750,00	10.729.309,52	6.596.440,48
08.01.15.451.0011 INFRAESTRUTURA PARA TODOS	17.325.750,00	0,00	17.325.750,00	10.729.309,52	6.596.440,48
08.01.15.451.0011.2.029 MANUTENÇÃO DA SEINFRA	9.203.809,51	0,00	9.203.809,51	9.018.846,38	184.963,13
3.1.90.94.99.00.00.00.00.01.0000 Diversas Indenizacoes Restituicoes Trabalhistas				27.766,42	
3.3.30.00.00.00.00.00.00.01.0000 Transferencias a Estados e ao Distrito Federal	50.000,00	0,00	50.000,00	40.762,67	9.237,33
3.3.30.39.00.00.00.00.00.01.0000 Outros Servicos de Terceiros - Pessoa Juridica				40.762,67	
3.3.30.39.99.00.00.00.00.01.0000 Outros Serviços de Terceiros - Pessoa Jurídica				40.762,67	
3.3.90.00.00.00.00.00.00.01.0000 Aplicacoes Diretas	2.793.809,51	0,00	2.793.809,51	2.783.821,95	9.987,56
3.3.90.14.00.00.00.00.00.01.0000 Diárias - Civil				2.740,00	
3.3.90.14.14.00.00.00.00.01.0000 Diárias no País - Civil				2.740,00	
3.3.90.30.00.00.00.00.00.01.0000 Material de Consumo				1.067.215,26	
3.3.90.30.01.00.00.00.00.01.0000 Combustíveis e Lubrificantes Automotivos				249.033,26	
3.3.90.30.04.00.00.00.00.01.0000 Gás Engarrafado				680,00	
3.3.90.30.07.00.00.00.00.01.0000 Gêneros de Alimentação				5.794,40	
3.3.90.30.16.00.00.00.00.01.0000 Material de Expediente				519,75	
3.3.90.30.17.00.00.00.00.01.0000 Material de Processamento de Dados				120,00	
3.3.90.30.21.00.00.00.00.01.0000 Material de Copa e Cozinha				2.175,45	
3.3.90.30.22.00.00.00.00.01.0000 Material de Limpeza e Produção de Higienização				22.682,29	
3.3.90.30.24.00.00.00.00.01.0000 Material para Manutenção de Bens Imóveis				271.480,57	
3.3.90.30.25.00.00.00.00.01.0000 Material para Manutenção de Bens Móveis				32.176,02	
3.3.90.30.39.00.00.00.00.01.0000 Material para Manutenção de Veículos				135.628,73	
3.3.90.30.42.00.00.00.00.01.0000 Ferramentas				16.138,60	
3.3.90.30.44.00.00.00.00.01.0000 Material de Sinalização Visual e Afins				180,00	
3.3.90.30.51.00.00.00.00.01.0000 Mater p/ Cons e Manut de Bens de Uso Comum do Povo				329.465,55	
3.3.90.30.99.00.00.00.00.01.0000 Outros Materiais de Consumo				1.140,64	
3.3.90.36.00.00.00.00.00.01.0000 Outros Servicos de Terceiros - Pessoa Fisica				53.965,23	
3.3.90.36.07.00.00.00.00.01.0000 Estagiários				29.965,23	
3.3.90.36.15.00.00.00.00.01.0000 Locação de Imóveis				24.000,00	
3.3.90.39.00.00.00.00.00.01.0000 Outros Servicos de Terceiros - Pessoa Juridica				1.457.631,59	
3.3.90.39.05.00.00.00.00.01.0000 Serviços Técnicos Profissionais				22.473,00	
3.3.90.39.10.00.00.00.00.01.0000 Locação de Imóveis				5.000,00	
3.3.90.39.11.00.00.00.00.01.0000 Locação de Softwares				69.586,61	

Entidade : PREFEITURA MUNICIPAL DE IMBITUBA

Títulos	Autorizada R\$			Realizada R\$	Diferenças R\$
	Créditos Orçamentários e Suplementares	Créditos Especiais e Extraordinários	Total		
08 SEC. MUN. DE INFRAESTRUTURA E SANEAMENTO - SEINFRA	29.555.797,11	0,00	29.555.797,11	22.931.666,65	6.624.130,46
08.01 SEC. MUN. DE INFRAESTRUTURA E SANEAMENTO - SEINFRA	29.555.797,11	0,00	29.555.797,11	22.931.666,65	6.624.130,46
0801.15 Urbanismo	29.460.797,11	0,00	29.460.797,11	22.859.535,06	6.601.262,05
0801.15.451 Infra-Estrutura Urbana	17.325.750,00	0,00	17.325.750,00	10.729.309,52	6.596.440,48
08.01.15.451.0011 INFRAESTRUTURA PARA TODOS	17.325.750,00	0,00	17.325.750,00	10.729.309,52	6.596.440,48
08.01.15.451.0011.2.029 MANUTENÇÃO DA SEINFRA	9.203.809,51	0,00	9.203.809,51	9.018.846,38	184.963,13
3.3.90.39.12.00.00.00.00.01.0000 Locação de Máquinas e Equipamentos				676.893,90	
3.3.90.39.14.00.00.00.00.01.0000 Locação de Bens Móveis e Outras Naturezas Intang				3.145,33	
3.3.90.39.16.00.00.00.00.01.0000 Manutenção e Conservação de Bens Imóveis				65.831,16	
3.3.90.39.17.00.00.00.00.01.0000 Manutenção e Conservação de Máquinas e Equip				6.379,31	
3.3.90.39.19.00.00.00.00.01.0000 Manutenção e Conservação de Veículos				96.236,50	
3.3.90.39.27.00.00.00.00.01.0000 Locação de Veículos Para Locomoção				78.833,32	
3.3.90.39.41.00.00.00.00.01.0000 Fornecimento de Alimentação				251,60	
3.3.90.39.43.00.00.00.00.01.0000 Serviços de Energia Elétrica				149.191,24	
3.3.90.39.59.00.00.00.00.01.0000 Serviços de Áudio, Vídeo e Foto				7.420,00	
3.3.90.39.69.00.00.00.00.01.0000 seguros em Geral				431,96	
3.3.90.39.75.00.00.00.00.01.0000 Multas e Infrações de Trânsito				2.365,01	
3.3.90.39.77.00.00.00.00.01.0000 Vigilância Ostensiva/Monitorada				34.290,00	
3.3.90.39.81.00.00.00.00.01.0000 Serviços Bancários				87.953,13	
3.3.90.39.99.00.00.00.00.01.0000 Outros Serviços de Terceiros - Pessoa Jurídica				151.349,52	
3.3.90.40.00.00.00.00.00.01.0000 Serv. de Tec. da Inf. e Comun.(TIC)-Pessoa Jur.				20.000,00	
3.3.90.40.05.00.00.00.00.01.0000 Serviços de telefonia fixa e móvel				20.000,00	
3.3.90.46.00.00.00.00.00.01.0000 Auxilio-Alimentacao				130.889,99	
3.3.90.46.01.00.00.00.00.01.0000 Auxilio-Alimentação em Pecúnia				130.889,99	
3.3.90.47.00.00.00.00.00.01.0000 Obrigacoes Tributarias e Contributivas				33.379,88	
3.3.90.47.10.00.00.00.00.01.0000 Taxas				3.523,08	
3.3.90.47.12.00.00.00.00.01.0000 Contribuição Para o PIS/PASEP				29.856,80	
3.3.90.91.00.00.00.00.00.01.0000 Sentenças Judiciais				18.000,00	
3.3.90.91.15.00.00.00.00.01.0000 Sentenças Judiciais de Pequeno Valor				18.000,00	
3.3.91.00.00.00.00.00.00.01.0000 Aplicação Direta Decorrente de Op.entre Órgãos	100.000,00	0,00	100.000,00	84.066,21	15.933,79
3.3.91.39.00.00.00.00.00.01.0000 Outros Serviços de Terceiros - Pessoa Jurídica				84.066,21	
3.3.91.39.44.00.00.00.00.01.0000 serviços de água e esgoto				84.066,21	
4.4.90.00.00.00.00.00.00.01.0000 Aplicacoes Diretas	180.000,00	0,00	180.000,00	69.689,90	110.310,10
4.4.90.52.00.00.00.00.00.01.0000 Equipamentos e Material Permanente				69.689,90	
4.4.90.52.12.00.00.00.00.01.0000 Aparelhos e Utensílios Domésticos				2.741,00	

Entidade : PREFEITURA MUNICIPAL DE IMBITUBA

Títulos	Autorizada R\$			Realizada R\$	Diferenças R\$
	Créditos Orçamentários e Suplementares	Créditos Especiais e Extraordinários	Total		
08 SEC. MUN. DE INFRAESTRUTURA E SANEAMENTO - SEINFRA	29.555.797,11	0,00	29.555.797,11	22.931.666,65	6.624.130,46
08.01 SEC. MUN. DE INFRAESTRUTURA E SANEAMENTO - SEINFRA	29.555.797,11	0,00	29.555.797,11	22.931.666,65	6.624.130,46
0801.15 Urbanismo	29.460.797,11	0,00	29.460.797,11	22.859.535,06	6.601.262,05
0801.15.451 Infra-Estrutura Urbana	17.325.750,00	0,00	17.325.750,00	10.729.309,52	6.596.440,48
08.01.15.451.0011 INFRAESTRUTURA PARA TODOS	17.325.750,00	0,00	17.325.750,00	10.729.309,52	6.596.440,48
08.01.15.451.0011.2.029 MANUTENÇÃO DA SEINFRA	9.203.809,51	0,00	9.203.809,51	9.018.846,38	184.963,13
4.4.90.52.18.00.00.00.00.01.0000 Coleções e Materiais Bibliográficos				192,90	
4.4.90.52.34.00.00.00.00.01.0000 Máquinas, Utensílios e Equipamentos Diversos				3.726,00	
4.4.90.52.35.00.00.00.00.01.0000 Equipamentos de Processamento de Dados				11.200,00	
4.4.90.52.40.00.00.00.00.01.0000 Máquinas e Equipamentos Agrícolas e Rodoviários				51.830,00	
0801.15.452 Serviços Urbanos	12.135.047,11	0,00	12.135.047,11	12.130.225,54	4.821,57
08.01.15.452.0011 INFRAESTRUTURA PARA TODOS	12.135.047,11	0,00	12.135.047,11	12.130.225,54	4.821,57
08.01.15.452.0011.2.031 LIMPEZA DE LOGRADOUROS PÚBLICOS	1.850.000,00	0,00	1.850.000,00	1.850.000,00	0,00
3.3.90.00.00.00.00.00.00.01.0000 Aplicacoes Diretas	1.850.000,00	0,00	1.850.000,00	1.850.000,00	0,00
3.3.90.39.00.00.00.00.00.01.0000 Outros Serviços de Terceiros - Pessoa Juridica				1.850.000,00	
3.3.90.39.78.00.00.00.00.01.0000 Limpeza e Conservação				1.850.000,00	
08.01.15.452.0011.2.032 ILUMINAÇÃO PÚBLICA	8.135.047,11	0,00	8.135.047,11	8.132.408,97	2.638,14
3.3.90.00.00.00.00.00.00.01.0017 Aplicacoes Diretas	3.931.738,58	0,00	3.931.738,58	3.929.100,44	2.638,14
3.3.90.00.00.00.00.00.00.03.0017 Aplicacoes Diretas	4.203.308,53	0,00	4.203.308,53	4.203.308,53	0,00
3.3.90.30.00.00.00.00.00.01.0017 Material de Consumo				817.143,46	
3.3.90.30.26.00.00.00.00.01.0017 Material Elétrico e Eletrônico				817.143,46	
3.3.90.39.00.00.00.00.00.01.0017 Outros Serviços de Terceiros - Pessoa Juridica				3.111.956,98	
3.3.90.39.00.00.00.00.00.03.0017 Outros Serviços de Terceiros - Pessoa Juridica				4.203.308,53	
3.3.90.39.43.00.00.00.00.01.0017 Serviços de Energia Elétrica				2.723.594,92	
3.3.90.39.43.00.00.00.00.03.0017 Serviços de Energia Elétrica				8.240,19	
3.3.90.39.81.00.00.00.00.01.0017 Serviços Bancários				362,06	
3.3.90.39.99.00.00.00.00.01.0017 Outros Serviços de Terceiros - Pessoa Juridica				388.000,00	
3.3.90.39.99.00.00.00.00.03.0017 Outros Serviços de Terceiros - Pessoa Juridica				4.195.068,34	
08.01.15.452.0011.2.033 MANUTENÇÃO DE VIAS PÚBLICAS	2.150.000,00	0,00	2.150.000,00	2.147.816,57	2.183,43
3.3.90.00.00.00.00.00.00.01.0000 Aplicacoes Diretas	1.458.563,81	0,00	1.458.563,81	1.456.380,38	2.183,43
3.3.90.30.00.00.00.00.00.01.0000 Material de Consumo				356.760,00	
3.3.90.30.24.00.00.00.00.01.0000 Material para Manutenção de Bens Imóveis				11.560,00	

Comparativo da Despesa Autorizada com a Realizada - Anexo 11 Administração Direta, Indireta e Fundacional

Entidade : PREFEITURA MUNICIPAL DE IMBITUBA

Títulos	Autorizada R\$			Realizada R\$	Diferenças R\$
	Créditos Orçamentários e Suplementares	Créditos Especiais e Extraordinários	Total		
08 SEC. MUN. DE INFRAESTRUTURA E SANEAMENTO - SEINFRA	29.555.797,11	0,00	29.555.797,11	22.931.666,65	6.624.130,46
08.01 SEC. MUN. DE INFRAESTRUTURA E SANEAMENTO - SEINFRA	29.555.797,11	0,00	29.555.797,11	22.931.666,65	6.624.130,46
0801.15 Urbanismo	29.460.797,11	0,00	29.460.797,11	22.859.535,06	6.601.262,05
0801.15.452 Serviços Urbanos	12.135.047,11	0,00	12.135.047,11	12.130.225,54	4.821,57
08.01.15.452.0011 INFRAESTRUTURA PARA TODOS	12.135.047,11	0,00	12.135.047,11	12.130.225,54	4.821,57
08.01.15.452.0011.2.033 MANUTENÇÃO DE VIAS PÚBLICAS	2.150.000,00	0,00	2.150.000,00	2.147.816,57	2.183,43
3.3.90.30.51.00.00.00.00.01.0000 Mater p/ Cons e Manut de Bens de Uso Comum do Povo				345.200,00	
3.3.90.39.00.00.00.00.00.01.0000 Outros Serviços de Terceiros - Pessoa Jurídica				1.099.620,38	
3.3.90.39.05.00.00.00.00.01.0000 Serviços Técnicos Profissionais				4.700,00	
3.3.90.39.12.00.00.00.00.01.0000 Locação de Máquinas e Equipamentos				595.583,00	
3.3.90.39.14.00.00.00.00.01.0000 Locação de Bens Móveis e Outras Naturezas Intang				451.337,38	
3.3.90.39.21.00.00.00.00.01.0000 Manutenção e Conservação de Estradas e Vias				48.000,00	
4.4.90.00.00.00.00.00.00.01.0000 Aplicacoes Diretas	691.436,19	0,00	691.436,19	691.436,19	0,00
4.4.90.51.00.00.00.00.00.01.0000 Obras e Instalacoes				691.436,19	
4.4.90.51.99.00.00.00.00.01.0000 Outras Obras e Instalações				691.436,19	
13 ENCARGOS GERAIS DO MUNICÍPIO	7.920.000,00	0,00	7.920.000,00	7.800.454,67	119.545,33
13.01 ENCARGOS GERAIS DO MUNICÍPIO	7.920.000,00	0,00	7.920.000,00	7.800.454,67	119.545,33
1301.28 Encargos Especiais	7.920.000,00	0,00	7.920.000,00	7.800.454,67	119.545,33
1301.28.843 Serviço da Dívida Interna	3.000.000,00	0,00	3.000.000,00	2.892.532,82	107.467,18
13.01.28.843.0000 OPERAÇÕES ESPECIAIS	3.000.000,00	0,00	3.000.000,00	2.892.532,82	107.467,18
13.01.28.843.0000.0.001 ENCARGOS ESPECIAIS - DÍVIDA INTERNA	3.000.000,00	0,00	3.000.000,00	2.892.532,82	107.467,18
3.2.90.00.00.00.00.00.00.01.0000 Aplicacoes Diretas	500.000,00	0,00	500.000,00	394.180,39	105.819,61
3.2.90.21.00.00.00.00.00.01.0000 Juros sobre a Dívida por Contrato				392.180,39	
3.2.90.21.99.00.00.00.00.01.0000 Outros Juros da Dívida Contratada				392.180,39	
3.2.90.22.00.00.00.00.00.01.0000 Outros Encargos sobre a Dívida por Contrato				2.000,00	
3.2.90.22.99.00.00.00.00.01.0000 Outros Encargos da Dívida Contratada				2.000,00	
4.6.90.00.00.00.00.00.00.01.0000 Aplicacoes Diretas	2.500.000,00	0,00	2.500.000,00	2.498.352,43	1.647,57
4.6.90.71.00.00.00.00.00.01.0000 Principal da Dívida Contratual Resgatado				2.498.352,43	
4.6.90.71.99.00.00.00.00.01.0000 Outras Amortizações da Dívida Contratada				2.498.352,43	

Entidade : PREFEITURA MUNICIPAL DE IMBITUBA

Títulos	Autorizada R\$			Realizada R\$	Diferenças R\$
	Créditos Orçamentários e Suplementares	Créditos Especiais e Extraordinários	Total		
13 ENCARGOS GERAIS DO MUNICÍPIO	7.920.000,00	0,00	7.920.000,00	7.800.454,67	119.545,33
13.01 ENCARGOS GERAIS DO MUNICÍPIO	7.920.000,00	0,00	7.920.000,00	7.800.454,67	119.545,33
1301.28 Encargos Especiais	7.920.000,00	0,00	7.920.000,00	7.800.454,67	119.545,33
1301.28.846 Outros Encargos Especiais	4.920.000,00	0,00	4.920.000,00	4.907.921,85	12.078,15
13.01.28.846.0000 OPERAÇÕES ESPECIAIS	4.920.000,00	0,00	4.920.000,00	4.907.921,85	12.078,15
13.01.28.846.0000.0.002 ENCARGOS ESPECIAIS - OUTROS	4.920.000,00	0,00	4.920.000,00	4.907.921,85	12.078,15
3.1.90.00.00.00.00.00.00.01.0000 Aplicacoes Diretas	3.220.000,00	0,00	3.220.000,00	3.208.081,86	11.918,14
3.1.90.91.00.00.00.00.00.01.0000 Sentencas Judiciais				786.265,95	
3.1.90.91.15.00.00.00.00.01.0000 Sentenças Judiciais de Pequeno Valor				786.265,95	
3.1.90.94.00.00.00.00.00.01.0000 Indenizacoes Restituicoes Trabalhistas				2.421.815,91	
3.1.90.94.08.00.00.00.00.01.0000 Incentivo à Demissão Voluntária				2.421.815,91	
3.3.90.00.00.00.00.00.00.01.0000 Aplicacoes Diretas	1.700.000,00	0,00	1.700.000,00	1.699.839,99	160,01
3.3.90.36.00.00.00.00.00.01.0000 Outros Servicos de Terceiros - Pessoa Fisica				220.020,57	
3.3.90.36.07.00.00.00.00.01.0000 Estagiários				220.020,57	
3.3.90.39.00.00.00.00.00.01.0000 Outros Servicos de Terceiros - Pessoa Juridica				64.959,23	
3.3.90.39.81.00.00.00.00.01.0000 Serviços Bancários				64.959,23	
3.3.90.47.00.00.00.00.00.01.0000 Obrigacoes Tributarias e Contributivas				1.412.073,56	
3.3.90.47.12.00.00.00.00.01.0000 Contribuição Para o PIS/PASEP				1.115.909,59	
3.3.90.47.99.00.00.00.00.01.0000 Outras Obrigações Tributárias e Contributivas				296.163,97	
3.3.90.91.00.00.00.00.00.01.0000 Sentencas Judiciais				2.786,63	
3.3.90.91.99.00.00.00.00.01.0000 Diversas Sentenças				2.786,63	
14 RESERVA DE CONTINGÊNCIA	50.000,00	0,00	50.000,00	0,00	50.000,00
14.01 RESERVA DE CONTINGÊNCIA	50.000,00	0,00	50.000,00	0,00	50.000,00
1401.99 Reserva de Contingência	50.000,00	0,00	50.000,00	0,00	50.000,00
1401.99.999 Reserva de Contingência	50.000,00	0,00	50.000,00	0,00	50.000,00
14.01.99.999.0099 RESERVA DE CONTINGÊNCIA	50.000,00	0,00	50.000,00	0,00	50.000,00
14.01.99.999.0099.9.999 RESERVA DE CONTINGÊNCIA	50.000,00	0,00	50.000,00	0,00	50.000,00
9.9.90.00.00.00.00.00.00.01.0000 RESERVA DE CONTINGENCIA	50.000,00	0,00	50.000,00	0,00	50.000,00

Entidade : PREFEITURA MUNICIPAL DE IMBITUBA

Títulos	Autorizada R\$			Realizada R\$	Diferenças R\$
	Créditos Orçamentários e Suplementares	Créditos Especiais e Extraordinários	Total		
25 SEC MUN DESENVOLVIMENTO URBANO - SEDURB	2.265.700,00	0,00	2.265.700,00	2.176.337,70	89.362,30
25.01 SEC MUN DESENVOLVIMENTO URBANO - SEDURB	2.265.700,00	0,00	2.265.700,00	2.176.337,70	89.362,30
2501.04 Administração	110.000,00	0,00	110.000,00	96.909,81	13.090,19
2501.04.123 Administração Financeira	110.000,00	0,00	110.000,00	96.909,81	13.090,19
25.01.04.123.0003 GESTÃO ADMINISTRATIVA	110.000,00	0,00	110.000,00	96.909,81	13.090,19
25.01.04.123.0003.2.077 CONVENIO GESTÃO COMPARTILHADA	110.000,00	0,00	110.000,00	96.909,81	13.090,19
3.3.90.00.00.00.00.00.00.01.0000 Aplicacoes Diretas	22.000,00	0,00	22.000,00	19.516,39	2.483,61
3.3.90.30.00.00.00.00.00.01.0000 Material de Consumo				19.516,39	
3.3.90.30.23.00.00.00.00.01.0000 Uniformes, Tecidos e Aviamentos				17.253,00	
3.3.90.30.24.00.00.00.00.01.0000 Material para Manutenção de Bens Imóveis				1.937,39	
3.3.90.30.26.00.00.00.00.01.0000 Material Elétrico e Eletrônico				326,00	
4.4.90.00.00.00.00.00.00.01.0000 Aplicacoes Diretas	88.000,00	0,00	88.000,00	77.393,42	10.606,58
4.4.90.52.00.00.00.00.00.01.0000 Equipamentos e Material Permanente				77.393,42	
4.4.90.52.06.00.00.00.00.01.0000 Aparelhos e Equipamentos de Comunicação				2.680,00	
4.4.90.52.34.00.00.00.00.01.0000 Máquinas, Utensílios e Equipamentos Diversos				3.963,42	
4.4.90.52.35.00.00.00.00.01.0000 Equipamentos de Processamento de Dados				25.750,00	
4.4.90.52.52.00.00.00.00.01.0000 Veículos de Tração Mecânica				45.000,00	
2501.15 Urbanismo	2.155.700,00	0,00	2.155.700,00	2.079.427,89	76.272,11
2501.15.452 Serviços Urbanos	2.155.700,00	0,00	2.155.700,00	2.079.427,89	76.272,11
25.01.15.452.0014 GESTÃO URBANA	2.155.700,00	0,00	2.155.700,00	2.079.427,89	76.272,11
25.01.15.452.0014.2.040 MANUTENÇÃO DA SEDURB	2.105.700,00	0,00	2.105.700,00	2.036.866,40	68.833,60
3.1.90.00.00.00.00.00.00.01.0000 Aplicacoes Diretas	1.945.000,00	0,00	1.945.000,00	1.890.920,46	54.079,54
3.1.90.11.00.00.00.00.00.01.0000 Vencimentos e Vantagens Fixas - Pessoal Civil				1.388.641,50	
3.1.90.11.01.00.00.00.00.01.0000 vencimentos e salários				1.226.776,85	
3.1.90.11.31.00.00.00.00.01.0000 gratificação por exercício de cargos				13.200,00	
3.1.90.11.33.00.00.00.00.01.0000 gratificação por exercício de funções				75.273,80	
3.1.90.11.43.00.00.00.00.01.0000 13º salário				73.390,85	
3.1.90.13.00.00.00.00.00.01.0000 Obrigacoes Patronais				429.801,17	
3.1.90.13.01.00.00.00.00.01.0000 FGTS				108.432,22	
3.1.90.13.02.00.00.00.00.01.0000 Contribuições Previdenciárias - INSS				321.368,95	
3.1.90.16.00.00.00.00.00.01.0000 Outras Despesas Variáveis - Pessoal Civil				49.096,70	
3.1.90.16.01.00.00.00.00.01.0000 Outras Despesas Variáveis - Pessoal Civil				130,00	
3.1.90.16.44.00.00.00.00.01.0000 Serviços Extraordinários				44.508,27	

Entidade : PREFEITURA MUNICIPAL DE IMBITUBA

Títulos	Autorizada R\$			Realizada R\$	Diferenças R\$
	Créditos Orçamentários e Suplementares	Créditos Especiais e Extraordinários	Total		
25 SEC MUN DESENVOLVIMENTO URBANO - SEDURB	2.265.700,00	0,00	2.265.700,00	2.176.337,70	89.362,30
25.01 SEC MUN DESENVOLVIMENTO URBANO - SEDURB	2.265.700,00	0,00	2.265.700,00	2.176.337,70	89.362,30
2501.15 Urbanismo	2.155.700,00	0,00	2.155.700,00	2.079.427,89	76.272,11
2501.15.452 Serviços Urbanos	2.155.700,00	0,00	2.155.700,00	2.079.427,89	76.272,11
25.01.15.452.0014 GESTÃO URBANA	2.155.700,00	0,00	2.155.700,00	2.079.427,89	76.272,11
25.01.15.452.0014.2.040 MANUTENÇÃO DA SEDURB	2.105.700,00	0,00	2.105.700,00	2.036.866,40	68.833,60
3.1.90.16.99.00.00.00.00.01.0000 Outras Despesas Variáveis – Pessoal Civil				4.458,43	
3.1.90.94.00.00.00.00.00.01.0000 Indenizacoes Restituicoes Trabalhistas				23.381,09	
3.1.90.94.99.00.00.00.00.01.0000 Diversas Indenizacoes Restituicoes Trabalhistas				23.381,09	
3.3.90.00.00.00.00.00.00.01.0000 Aplicacoes Diretas	128.500,00	0,00	128.500,00	115.881,93	12.618,07
3.3.90.14.00.00.00.00.00.01.0000 Diárias - Civil				195,00	
3.3.90.14.14.00.00.00.00.01.0000 Diárias no País - Civil				195,00	
3.3.90.30.00.00.00.00.00.01.0000 Material de Consumo				24.486,10	
3.3.90.30.01.00.00.00.00.01.0000 Combustíveis e Lubrificantes Automotivos				6.357,77	
3.3.90.30.07.00.00.00.00.01.0000 Gêneros de Alimentação				2.206,20	
3.3.90.30.16.00.00.00.00.01.0000 Material de Expediente				881,20	
3.3.90.30.17.00.00.00.00.01.0000 Material de Processamento de Dados				960,00	
3.3.90.30.21.00.00.00.00.01.0000 Material de Copa e Cozinha				67,00	
3.3.90.30.22.00.00.00.00.01.0000 Material de Limpeza e Produção de Higienização				4.241,04	
3.3.90.30.23.00.00.00.00.01.0000 Uniformes, Tecidos e Aviamentos				697,98	
3.3.90.30.24.00.00.00.00.01.0000 Material para Manutenção de Bens Imóveis				8.531,36	
3.3.90.30.26.00.00.00.00.01.0000 Material Elétrico e Eletrônico				543,55	
3.3.90.36.00.00.00.00.00.01.0000 Outros Serviços de Terceiros - Pessoa Física				28.500,00	
3.3.90.36.06.00.00.00.00.01.0000 Serviços Técnicos Profissionais				28.500,00	
3.3.90.39.00.00.00.00.00.01.0000 Outros Serviços de Terceiros - Pessoa Jurídica				40.877,07	
3.3.90.39.05.00.00.00.00.01.0000 Serviços Técnicos Profissionais				13.793,16	
3.3.90.39.11.00.00.00.00.01.0000 Locação de Softwares				5.984,13	
3.3.90.39.16.00.00.00.00.01.0000 Manutenção e Conservação de Bens Imóveis				6.583,07	
3.3.90.39.27.00.00.00.00.01.0000 Locação de Veículos Para Locomoção				14.500,00	
3.3.90.39.69.00.00.00.00.01.0000 seguros em Geral				16,71	
3.3.90.46.00.00.00.00.00.01.0000 Auxilio-Alimentacao				8.610,00	
3.3.90.46.01.00.00.00.00.01.0000 Auxilio-Alimentação em Pecúnia				8.610,00	
3.3.90.47.00.00.00.00.00.01.0000 Obrigacoes Tributarias e Contributivas				13.213,76	
3.3.90.47.10.00.00.00.00.01.0000 Taxas				287,11	
3.3.90.47.12.00.00.00.00.01.0000 Contribuição Para o PIS/PASEP				12.926,65	

Entidade : PREFEITURA MUNICIPAL DE IMBITUBA

Títulos	Autorizada R\$			Realizada R\$	Diferenças R\$
	Créditos Orçamentários e Suplementares	Créditos Especiais e Extraordinários	Total		
25 SEC MUN DESENVOLVIMENTO URBANO - SEDURB	2.265.700,00	0,00	2.265.700,00	2.176.337,70	89.362,30
25.01 SEC MUN DESENVOLVIMENTO URBANO - SEDURB	2.265.700,00	0,00	2.265.700,00	2.176.337,70	89.362,30
2501.15 Urbanismo	2.155.700,00	0,00	2.155.700,00	2.079.427,89	76.272,11
2501.15.452 Serviços Urbanos	2.155.700,00	0,00	2.155.700,00	2.079.427,89	76.272,11
25.01.15.452.0014 GESTÃO URBANA	2.155.700,00	0,00	2.155.700,00	2.079.427,89	76.272,11
25.01.15.452.0014.2.040 MANUTENÇÃO DA SEDURB	2.105.700,00	0,00	2.105.700,00	2.036.866,40	68.833,60
4.4.90.00.00.00.00.00.00.01.0000 Aplicacoes Diretas	32.200,00	0,00	32.200,00	30.064,01	2.135,99
4.4.90.52.00.00.00.00.00.01.0000 Equipamentos e Material Permanente				30.064,01	
4.4.90.52.35.00.00.00.00.01.0000 Equipamentos de Processamento de Dados				28.163,80	
4.4.90.52.51.00.00.00.00.01.0000 Peças Não Incorporáveis a Imóveis				1.900,21	
25.01.15.452.0014.2.041 CONTROLE URBANO	25.000,00	0,00	25.000,00	17.605,73	7.394,27
3.3.90.00.00.00.00.00.00.01.0000 Aplicacoes Diretas	25.000,00	0,00	25.000,00	17.605,73	7.394,27
3.3.90.30.00.00.00.00.00.01.0000 Material de Consumo				16.542,20	
3.3.90.30.01.00.00.00.00.01.0000 Combustíveis e Lubrificantes Automotivos				14.714,10	
3.3.90.30.17.00.00.00.00.01.0000 Material de Processamento de Dados				1.533,10	
3.3.90.30.25.00.00.00.00.01.0000 Material para Manutenção de Bens Móveis				295,00	
3.3.90.39.00.00.00.00.00.01.0000 Outros Serviços de Terceiros - Pessoa Jurídica				1.063,53	
3.3.90.39.17.00.00.00.00.01.0000 Manutenção e Conservação de Máquinas e Equip				395,00	
3.3.90.39.41.00.00.00.00.01.0000 Fornecimento de Alimentação				337,20	
3.3.90.39.75.00.00.00.00.01.0000 Multas e Infrações de Trânsito				331,33	
25.01.15.452.0014.2.042 MODERNIZAÇÃO DA GESTÃO URBANA	25.000,00	0,00	25.000,00	24.955,76	44,24
3.3.90.00.00.00.00.00.00.01.0000 Aplicacoes Diretas	25.000,00	0,00	25.000,00	24.955,76	44,24
3.3.90.14.00.00.00.00.00.01.0000 Diárias - Civil				40,00	
3.3.90.14.14.00.00.00.00.01.0000 Diárias no País - Civil				40,00	
3.3.90.30.00.00.00.00.00.01.0000 Material de Consumo				20.999,16	
3.3.90.30.01.00.00.00.00.01.0000 Combustíveis e Lubrificantes Automotivos				14.741,44	
3.3.90.30.17.00.00.00.00.01.0000 Material de Processamento de Dados				512,00	
3.3.90.30.39.00.00.00.00.01.0000 Material para Manutenção de Veículos				5.745,72	
3.3.90.39.00.00.00.00.00.01.0000 Outros Serviços de Terceiros - Pessoa Jurídica				1.999,00	
3.3.90.39.19.00.00.00.00.01.0000 Manutenção e Conservação de Veículos				1.372,00	
3.3.90.39.63.00.00.00.00.01.0000 Serviços Gráficos e Editoriais				627,00	
3.3.90.40.00.00.00.00.00.01.0000 Serv. de Tec. da Inf. e Comun.(TIC)-Pessoa Jur.				1.917,60	
3.3.90.40.01.00.00.00.00.01.0000 Locação de equipamentos e softwares				1.917,60	



Entidade : PREFEITURA MUNICIPAL DE IMBITUBA

Títulos	Autorizada R\$			Realizada R\$	Diferenças R\$
	Créditos Orçamentários e Suplementares	Créditos Especiais e Extraordinários	Total		
29 PROCURADORIA GERAL DO MUNICÍPIO - PGM	6.632.500,00	0,00	6.632.500,00	6.001.229,95	631.270,05
29.01 PROCURADORIA GERAL DO MUNICÍPIO - PGM	6.632.500,00	0,00	6.632.500,00	6.001.229,95	631.270,05
2901.02 Judiciária	6.632.500,00	0,00	6.632.500,00	6.001.229,95	631.270,05
2901.02.062 Defesa do Interesse Púb.No Processo Judiciário	6.632.500,00	0,00	6.632.500,00	6.001.229,95	631.270,05
29.01.02.062.0005 DEFESA DO INTERESSE PÚBLICO	6.632.500,00	0,00	6.632.500,00	6.001.229,95	631.270,05
29.01.02.062.0005.2.038 ENCARGOS COM A EXECUÇÃO DE SENTENÇAS JUDICIAIS	4.200.000,00	0,00	4.200.000,00	3.613.160,24	586.839,76
3.1.90.00.00.00.00.00.01.0000 Aplicacoes Diretas	2.460.000,00	0,00	2.460.000,00	1.931.420,47	528.579,53
3.1.90.91.00.00.00.00.01.0000 Sentencas Judiciais				1.931.420,47	
3.1.90.91.01.00.00.00.01.0000 Precatórios-Ativo Civ/Sents Jud Transs em Julgado				1.931.420,47	
3.3.90.00.00.00.00.00.01.0000 Aplicacoes Diretas	1.740.000,00	0,00	1.740.000,00	1.681.739,77	58.260,23
3.3.90.91.00.00.00.00.01.0000 Sentencas Judiciais				1.681.739,77	
3.3.90.91.01.00.00.00.01.0000 Precatórios-Ativo Civ/Sents Jud Transs em Julgado				1.681.739,77	
29.01.02.062.0005.2.039 MANUTENÇÃO DA PROCURADORIA GERAL	2.432.500,00	0,00	2.432.500,00	2.388.069,71	44.430,29
3.1.90.00.00.00.00.00.01.0000 Aplicacoes Diretas	2.250.000,00	0,00	2.250.000,00	2.243.316,06	6.683,94
3.1.90.11.00.00.00.00.01.0000 Vencimentos e Vantagens Fixas - Pessoal Civil				1.435.599,20	
3.1.90.11.01.00.00.00.01.0000 vencimentos e salários				962.845,06	
3.1.90.11.33.00.00.00.01.0000 gratificação por exercício de funções				413.634,47	
3.1.90.11.43.00.00.00.01.0000 13º salário				59.119,67	
3.1.90.13.00.00.00.00.01.0000 Obrigacoes Patronais				507.294,82	
3.1.90.13.01.00.00.00.01.0000 FGTS				107.736,16	
3.1.90.13.02.00.00.00.01.0000 Contribuições Previdenciárias - INSS				399.558,66	
3.1.90.16.00.00.00.00.01.0000 Outras Despesas Variaveis - Pessoal Civil				28.706,63	
3.1.90.16.44.00.00.00.01.0000 Serviços Extraordinários				28.706,63	
3.1.90.91.00.00.00.00.01.0000 Sentencas Judiciais				204.930,51	
3.1.90.91.15.00.00.00.01.0000 Sentenças Judiciais de Pequeno Valor				204.930,51	
3.1.90.94.00.00.00.00.01.0000 Indenizacoes Restituicoes Trabalhistas				66.784,90	
3.1.90.94.08.00.00.00.01.0000 Incentivo à Demissão Voluntária				41.399,63	
3.1.90.94.99.00.00.00.01.0000 Diversas Indenizacoes Restituicoes Trabalhistas				25.385,27	
3.3.90.00.00.00.00.00.01.0000 Aplicacoes Diretas	157.500,00	0,00	157.500,00	144.753,65	12.746,35
3.3.90.14.00.00.00.00.01.0000 Diarias - Civil				1.475,00	
3.3.90.14.14.00.00.00.01.0000 Diárias no País - Civil				1.475,00	
3.3.90.30.00.00.00.00.01.0000 Material de Consumo				19.591,63	
3.3.90.30.01.00.00.00.01.0000 Combustíveis e Lubrificantes Automotivos				18.531,28	
3.3.90.30.07.00.00.00.01.0000 Gêneros de Alimentação				371,25	

Entidade : PREFEITURA MUNICIPAL DE IMBITUBA

Títulos	Autorizada R\$			Realizada R\$	Diferenças R\$
	Créditos Orçamentários e Suplementares	Créditos Especiais e Extraordinários	Total		
29 PROCURADORIA GERAL DO MUNICÍPIO - PGM	6.632.500,00	0,00	6.632.500,00	6.001.229,95	631.270,05
29.01 PROCURADORIA GERAL DO MUNICÍPIO - PGM	6.632.500,00	0,00	6.632.500,00	6.001.229,95	631.270,05
2901.02 Judiciária	6.632.500,00	0,00	6.632.500,00	6.001.229,95	631.270,05
2901.02.062 Defesa do Interesse Púb.No Processo Judiciário	6.632.500,00	0,00	6.632.500,00	6.001.229,95	631.270,05
29.01.02.062.0005 DEFESA DO INTERESSE PÚBLICO	6.632.500,00	0,00	6.632.500,00	6.001.229,95	631.270,05
29.01.02.062.0005.2.039 MANUTENÇÃO DA PROCURADORIA GERAL	2.432.500,00	0,00	2.432.500,00	2.388.069,71	44.430,29
3.3.90.30.22.00.00.00.00.01.0000 Material de Limpeza e Produção de Higienização				689,10	
3.3.90.36.00.00.00.00.00.01.0000 Outros Serviços de Terceiros - Pessoa Física				14.881,04	
3.3.90.36.07.00.00.00.00.01.0000 Estagiários				14.881,04	
3.3.90.39.00.00.00.00.00.01.0000 Outros Serviços de Terceiros - Pessoa Jurídica				49.765,68	
3.3.90.39.05.00.00.00.00.01.0000 Serviços Técnicos Profissionais				2.473,00	
3.3.90.39.11.00.00.00.00.01.0000 Locação de Softwares				32.624,73	
3.3.90.39.41.00.00.00.00.01.0000 Fornecimento de Alimentação				116,00	
3.3.90.39.48.00.00.00.00.01.0000 Serviços de Seleção e Treinamento				1.240,00	
3.3.90.39.66.00.00.00.00.01.0000 Serviços Judiciários				12.191,05	
3.3.90.39.69.00.00.00.00.01.0000 seguros em Geral				32,30	
3.3.90.39.96.00.00.00.00.01.0000 Outros Serviços de Terc Pessoa Jur - Pagto Antec				968,98	
3.3.90.39.99.00.00.00.00.01.0000 Outros Serviços de Terceiros - Pessoa Jurídica				119,62	
3.3.90.40.00.00.00.00.00.01.0000 Serv. de Tec. da Inf. e Comun.(TIC)-Pessoa Jur.				4.175,38	
3.3.90.40.05.00.00.00.00.01.0000 Serviços de telefonia fixa e móvel				3.059,38	
3.3.90.40.99.00.00.00.00.01.0000 Outros serviços de tecn. da informação e comun.				1.116,00	
3.3.90.47.00.00.00.00.00.01.0000 Obrigacoes Tributarias e Contributivas				23.102,29	
3.3.90.47.10.00.00.00.00.01.0000 Taxas				489,42	
3.3.90.47.12.00.00.00.00.01.0000 Contribuição Para o PIS/PASEP				22.612,87	
3.3.90.91.00.00.00.00.00.01.0000 Sentenças Judiciais				31.762,63	
3.3.90.91.15.00.00.00.00.01.0000 Sentenças Judiciais de Pequeno Valor				31.762,63	
4.4.90.00.00.00.00.00.00.01.0000 Aplicacoes Diretas	25.000,00	0,00	25.000,00	0,00	25.000,00

Entidade : PREFEITURA MUNICIPAL DE IMBITUBA

Títulos	Autorizada R\$			Realizada R\$	Diferenças R\$
	Créditos Orçamentários e Suplementares	Créditos Especiais e Extraordinários	Total		
45 SEC. MUN. DES. SUST. AGRICOLA E DA PESCA - SEDAP	4.232.504,90	0,00	4.232.504,90	708.674,45	3.523.830,45
45.01 SEC. MUN. DES. SUST. AGRICOLA E DA PESCA - SEDAP	4.232.504,90	0,00	4.232.504,90	708.674,45	3.523.830,45
4501.20 Agricultura	4.232.504,90	0,00	4.232.504,90	708.674,45	3.523.830,45
4501.20.122 Administração Geral	725.000,00	0,00	725.000,00	648.633,49	76.366,51
45.01.20.122.0006 APOIO E INCENTIVO AO DESENVOLVIMENTO SUSTENTÁVEL A	725.000,00	0,00	725.000,00	648.633,49	76.366,51
45.01.20.122.0006.2.034 ADMINISTRAÇÃO E MANUTENÇÃO DA AGRICULTURA E PESCA	725.000,00	0,00	725.000,00	648.633,49	76.366,51
3.1.90.00.00.00.00.00.01.0000 Aplicacoes Diretas	450.000,00	0,00	450.000,00	406.225,77	43.774,23
3.1.90.11.00.00.00.00.01.0000 Vencimentos e Vantagens Fixas - Pessoal Civil				268.209,04	
3.1.90.11.01.00.00.00.01.0000 vencimentos e salários				249.373,96	
3.1.90.11.33.00.00.00.01.0000 gratificação por exercício de funções				5.600,00	
3.1.90.11.43.00.00.00.01.0000 13º salário				13.235,08	
3.1.90.13.00.00.00.00.01.0000 Obrigacoes Patronais				87.868,80	
3.1.90.13.01.00.00.00.01.0000 FGTS				19.108,37	
3.1.90.13.02.00.00.00.01.0000 Contribuições Previdenciárias - INSS				68.760,43	
3.1.90.16.00.00.00.00.01.0000 Outras Despesas Variaveis - Pessoal Civil				43.925,23	
3.1.90.16.44.00.00.00.01.0000 Serviços Extraordinários				43.925,23	
3.1.90.94.00.00.00.00.01.0000 Indenizacoes Restituicoes Trabalhistas				6.222,70	
3.1.90.94.08.00.00.00.01.0000 Incentivo à Demissão Voluntária				6.222,70	
3.3.90.00.00.00.00.00.01.0000 Aplicacoes Diretas	270.000,00	0,00	270.000,00	238.177,05	31.822,95
3.3.90.14.00.00.00.00.01.0000 Diarias - Civil				195,00	
3.3.90.14.14.00.00.00.01.0000 Diárias no País - Civil				195,00	
3.3.90.30.00.00.00.00.01.0000 Material de Consumo				110.005,16	
3.3.90.30.01.00.00.00.01.0000 Combustíveis e Lubrificantes Automotivos				44.251,17	
3.3.90.30.39.00.00.00.01.0000 Material para Manutenção de Veículos				65.753,99	
3.3.90.36.00.00.00.00.01.0000 Outros Serviços de Terceiros - Pessoa Física				668,00	
3.3.90.36.07.00.00.00.01.0000 Estagiários				668,00	
3.3.90.39.00.00.00.00.01.0000 Outros Serviços de Terceiros - Pessoa Juridica				104.214,89	
3.3.90.39.05.00.00.00.01.0000 Serviços Técnicos Profissionais				20.820,48	
3.3.90.39.11.00.00.00.01.0000 Locação de Softwares				1.196,82	
3.3.90.39.12.00.00.00.01.0000 Locação de Máquinas e Equipamentos				5.328,00	
3.3.90.39.17.00.00.00.01.0000 Manutenção e Conservação de Máquinas e Equip				220,00	
3.3.90.39.19.00.00.00.01.0000 Manutenção e Conservação de Veículos				37.900,88	
3.3.90.39.25.00.00.00.01.0000 Serviços de Instalação de Máquinas, Equip e Afins				1.200,00	
3.3.90.39.48.00.00.00.01.0000 Serviços de Seleção e Treinamento				3.000,00	
3.3.90.39.69.00.00.00.01.0000 seguros em Geral				50,13	

Entidade : PREFEITURA MUNICIPAL DE IMBITUBA

Títulos	Autorizada R\$			Realizada R\$	Diferenças R\$
	Créditos Orçamentários e Suplementares	Créditos Especiais e Extraordinários	Total		
45 SEC. MUN. DES. SUST. AGRICOLA E DA PESCA - SEDAP	4.232.504,90	0,00	4.232.504,90	708.674,45	3.523.830,45
45.01 SEC. MUN. DES. SUST. AGRICOLA E DA PESCA - SEDAP	4.232.504,90	0,00	4.232.504,90	708.674,45	3.523.830,45
4501.20 Agricultura	4.232.504,90	0,00	4.232.504,90	708.674,45	3.523.830,45
4501.20.122 Administração Geral	725.000,00	0,00	725.000,00	648.633,49	76.366,51
45.01.20.122.0006 APOIO E INCENTIVO AO DESENVOLVIMENTO SUSTENTÁVEL A	725.000,00	0,00	725.000,00	648.633,49	76.366,51
45.01.20.122.0006.2.034 ADMINISTRAÇÃO E MANUTENÇÃO DA AGRICULTURA E PESCA	725.000,00	0,00	725.000,00	648.633,49	76.366,51
3.3.90.39.79.00.00.00.00.01.0000 Serviços de Apoio Administrativo, Técnico e Operac				34.378,96	
3.3.90.39.99.00.00.00.00.01.0000 Outros Serviços de Terceiros - Pessoa Jurídica				119,62	
3.3.90.46.00.00.00.00.00.01.0000 Auxilio-Alimentacao				22.830,00	
3.3.90.46.01.00.00.00.00.01.0000 Auxilio-Alimentação em Pecúnia				22.830,00	
3.3.90.47.00.00.00.00.00.01.0000 Obrigacoes Tributarias e Contributivas				264,00	
3.3.90.47.10.00.00.00.00.01.0000 Taxas				264,00	
4.4.90.00.00.00.00.00.00.01.0000 Aplicacoes Diretas	5.000,00	0,00	5.000,00	4.230,67	769,33
4.4.90.52.00.00.00.00.00.01.0000 Equipamentos e Material Permanente				4.230,67	
4.4.90.52.34.00.00.00.00.01.0000 Máquinas, Utensílios e Equipamentos Diversos				4.230,67	
4501.20.244 Assistência Comunitária	500.000,00	0,00	500.000,00	0,00	500.000,00
45.01.20.244.0006 APOIO E INCENTIVO AO DESENVOLVIMENTO SUSTENTÁVEL A	500.000,00	0,00	500.000,00	0,00	500.000,00
45.01.20.244.0006.1.018 RECONHECIMENTO E REGULARIZAÇÃO FUNDIÁRIA COMUNIDADES TRADI	500.000,00	0,00	500.000,00	0,00	500.000,00
3.3.90.00.00.00.00.00.00.01.0354 Aplicacoes Diretas	500.000,00	0,00	500.000,00	0,00	500.000,00
4501.20.608 Promoção da Produção Agropecuária	3.007.504,90	0,00	3.007.504,90	60.040,96	2.947.463,94
45.01.20.608.0006 APOIO E INCENTIVO AO DESENVOLVIMENTO SUSTENTÁVEL A	3.007.504,90	0,00	3.007.504,90	60.040,96	2.947.463,94
45.01.20.608.0006.1.013 PATRULHA MECANIZADA	1.250.000,00	0,00	1.250.000,00	45.286,06	1.204.713,94
3.3.90.00.00.00.00.00.00.01.0000 Aplicacoes Diretas	100.000,00	0,00	100.000,00	40.886,06	59.113,94
3.3.90.30.00.00.00.00.00.01.0000 Material de Consumo				37.636,06	
3.3.90.30.01.00.00.00.00.01.0000 Combustíveis e Lubrificantes Automotivos				36.614,86	
3.3.90.30.39.00.00.00.00.01.0000 Material para Manutenção de Veículos				1.021,20	
3.3.90.39.00.00.00.00.00.01.0000 Outros Serviços de Terceiros - Pessoa Jurídica				3.250,00	
3.3.90.39.17.00.00.00.00.01.0000 Manutenção e Conservação de Máquinas e Equip				3.250,00	
4.4.90.00.00.00.00.00.00.01.0000 Aplicacoes Diretas	150.000,00	0,00	150.000,00	4.400,00	145.600,00
4.4.90.00.00.00.00.00.00.01.0355 Aplicacoes Diretas	1.000.000,00	0,00	1.000.000,00	0,00	1.000.000,00
4.4.90.52.00.00.00.00.00.01.0000 Equipamentos e Material Permanente				4.400,00	
4.4.90.52.48.00.00.00.00.01.0000 Veículos Diversos				4.400,00	

Entidade : PREFEITURA MUNICIPAL DE IMBITUBA

Títulos	Autorizada R\$			Realizada R\$	Diferenças R\$
	Créditos Orçamentários e Suplementares	Créditos Especiais e Extraordinários	Total		
45 SEC. MUN. DES. SUST. AGRICOLA E DA PESCA - SEDAP	4.232.504,90	0,00	4.232.504,90	708.674,45	3.523.830,45
45.01 SEC. MUN. DES. SUST. AGRICOLA E DA PESCA - SEDAP	4.232.504,90	0,00	4.232.504,90	708.674,45	3.523.830,45
4501.20 Agricultura	4.232.504,90	0,00	4.232.504,90	708.674,45	3.523.830,45
4501.20.608 Promoção da Produção Agropecuária	3.007.504,90	0,00	3.007.504,90	60.040,96	2.947.463,94
45.01.20.608.0006 APOIO E INCENTIVO AO DESENVOLVIMENTO SUSTENTÁVEL A	3.007.504,90	0,00	3.007.504,90	60.040,96	2.947.463,94
45.01.20.608.0006.1.014 PPP - PARCERIAS PÚBLICA E PRIVADA	75.000,00	0,00	75.000,00	0,00	75.000,00
3.3.90.00.00.00.00.00.01.0824 Aplicacoes Diretas	75.000,00	0,00	75.000,00	0,00	75.000,00
45.01.20.608.0006.1.015 FORTALECIMENTO DA PESCA ARTESANAL	1.125.000,00	0,00	1.125.000,00	0,00	1.125.000,00
4.4.90.00.00.00.00.00.01.0355 Aplicacoes Diretas	1.125.000,00	0,00	1.125.000,00	0,00	1.125.000,00
45.01.20.608.0006.1.017 APOIO AQUIS., CONST., REFORMA EMBARCAÇÕES, EQUIP., E UNIDADES P	75.000,00	0,00	75.000,00	0,00	75.000,00
4.4.90.00.00.00.00.00.01.0090 Aplicacoes Diretas	75.000,00	0,00	75.000,00	0,00	75.000,00
45.01.20.608.0006.1.035 CENTRO DE COMERCIALIZAÇÃO - MERCADO PÚBLICO	462.504,90	0,00	462.504,90	12.504,90	450.000,00
4.4.90.00.00.00.00.00.01.0000 Aplicacoes Diretas	12.504,90	0,00	12.504,90	12.504,90	0,00
4.4.90.00.00.00.00.00.01.0354 Aplicacoes Diretas	450.000,00	0,00	450.000,00	0,00	450.000,00
4.4.90.51.00.00.00.00.01.0000 Obras e Instalacoes				12.504,90	
4.4.90.51.99.00.00.00.01.0000 Outras Obras e Instalações				12.504,90	
45.01.20.608.0006.2.035 EXPOSIÇÃO E ORGANIZAÇÃO DE EVENTOS	20.000,00	0,00	20.000,00	2.250,00	17.750,00
3.3.90.00.00.00.00.00.01.0000 Aplicacoes Diretas	20.000,00	0,00	20.000,00	2.250,00	17.750,00
3.3.90.30.00.00.00.00.01.0000 Material de Consumo				2.250,00	
3.3.90.30.06.00.00.00.01.0000 Alimentos para Animais				2.250,00	
46 SEC. MUN. DES. ECON. E TURISTICO - SEDETUR	5.335.250,00	0,00	5.335.250,00	1.768.151,65	3.567.098,35
46.01 SEC. MUN. DES. ECON. E TURISTICO - SEDETUR	5.335.250,00	0,00	5.335.250,00	1.768.151,65	3.567.098,35
4601.22 Indústria	450.000,00	0,00	450.000,00	0,00	450.000,00
4601.22.661 Promoção Industrial	450.000,00	0,00	450.000,00	0,00	450.000,00
46.01.22.661.0013 CAMINHOS PARA O DESENVOLVIMENTO - FAZENDO A DIFERE	450.000,00	0,00	450.000,00	0,00	450.000,00
46.01.22.661.0013.1.023 CAMINHOS PARA O DESENVOLVIMENTO	450.000,00	0,00	450.000,00	0,00	450.000,00
4.4.90.00.00.00.00.00.01.0354 Aplicacoes Diretas	150.000,00	0,00	150.000,00	0,00	150.000,00
4.4.90.00.00.00.00.00.01.0355 Aplicacoes Diretas	150.000,00	0,00	150.000,00	0,00	150.000,00
4.4.90.00.00.00.00.00.01.0824 Aplicacoes Diretas	150.000,00	0,00	150.000,00	0,00	150.000,00

Entidade : PREFEITURA MUNICIPAL DE IMBITUBA

Títulos	Autorizada R\$			Realizada R\$	Diferenças R\$
	Créditos Orçamentários e Suplementares	Créditos Especiais e Extraordinários	Total		
46 SEC. MUN. DES. ECON. E TURISTICO - SEDETUR	5.335.250,00	0,00	5.335.250,00	1.768.151,65	3.567.098,35
46.01 SEC. MUN. DES. ECON. E TURISTICO - SEDETUR	5.335.250,00	0,00	5.335.250,00	1.768.151,65	3.567.098,35
4601.23 Comércio e Serviços	4.885.250,00	0,00	4.885.250,00	1.768.151,65	3.117.098,35
4601.23.122 Administração Geral	586.250,00	0,00	586.250,00	546.589,71	39.660,29
46.01.23.122.0012 ENCANTOS DO SUL - MENINA DOS OLHOS DOS MARES DO SU	586.250,00	0,00	586.250,00	546.589,71	39.660,29
46.01.23.122.0012.2.036 MANUTENÇÃO DA SEDETUR	586.250,00	0,00	586.250,00	546.589,71	39.660,29
3.1.90.00.00.00.00.00.01.0000 Aplicacoes Diretas	410.000,00	0,00	410.000,00	406.052,00	3.948,00
3.1.90.11.00.00.00.00.01.0000 Vencimentos e Vantagens Fixas - Pessoal Civil				279.832,35	
3.1.90.11.01.00.00.00.01.0000 vencimentos e salários				253.240,01	
3.1.90.11.33.00.00.00.01.0000 gratificação por exercício de funções				12.116,67	
3.1.90.11.43.00.00.00.01.0000 13º salário				14.475,67	
3.1.90.13.00.00.00.00.01.0000 Obrigacoes Patronais				90.233,57	
3.1.90.13.01.00.00.00.01.0000 FGTS				19.627,37	
3.1.90.13.02.00.00.00.01.0000 Contribuições Previdenciárias - INSS				70.606,20	
3.1.90.16.00.00.00.00.01.0000 Outras Despesas Variaveis - Pessoal Civil				33.830,54	
3.1.90.16.44.00.00.00.01.0000 Serviços Extraordinários				33.830,54	
3.1.90.94.00.00.00.00.01.0000 Indenizacoes Restituicoes Trabalhistas				2.155,54	
3.1.90.94.99.00.00.00.01.0000 Diversas Indenizacoes Restituicoes Trabalhistas				2.155,54	
3.3.90.00.00.00.00.00.01.0000 Aplicacoes Diretas	150.000,00	0,00	150.000,00	115.943,26	34.056,74
3.3.90.14.00.00.00.00.01.0000 Diarias - Civil				7.340,00	
3.3.90.14.14.00.00.00.01.0000 Diárias no País - Civil				7.340,00	
3.3.90.30.00.00.00.00.01.0000 Material de Consumo				41.202,07	
3.3.90.30.01.00.00.00.01.0000 Combustíveis e Lubrificantes Automotivos				17.252,80	
3.3.90.30.07.00.00.00.01.0000 Gêneros de Alimentação				286,60	
3.3.90.30.16.00.00.00.01.0000 Material de Expediente				794,10	
3.3.90.30.21.00.00.00.01.0000 Material de Copa e Cozinha				2.516,22	
3.3.90.30.22.00.00.00.01.0000 Material de Limpeza e Produção de Higienização				854,47	
3.3.90.30.23.00.00.00.01.0000 Uniformes, Tecidos e Aviamentos				915,98	
3.3.90.30.24.00.00.00.01.0000 Material para Manutenção de Bens Imóveis				11,50	
3.3.90.30.44.00.00.00.01.0000 Material de Sinalização Visual e Afins				720,40	
3.3.90.30.99.00.00.00.01.0000 Outros Materiais de Consumo				17.850,00	
3.3.90.36.00.00.00.00.01.0000 Outros Servicos de Terceiros - Pessoa Fisica				9.382,00	
3.3.90.36.06.00.00.00.01.0000 Serviços Técnicos Profissionais				2.000,00	
3.3.90.36.07.00.00.00.01.0000 Estagiários				4.672,00	
3.3.90.36.99.00.00.00.01.0000 Outros Servicos de Terceiros - Pessoa Fisica				2.710,00	

Entidade : PREFEITURA MUNICIPAL DE IMBITUBA

Títulos	Autorizada R\$			Realizada R\$	Diferenças R\$
	Créditos Orçamentários e Suplementares	Créditos Especiais e Extraordinários	Total		
46 SEC. MUN. DES. ECON. E TURISTICO - SEDETUR	5.335.250,00	0,00	5.335.250,00	1.768.151,65	3.567.098,35
46.01 SEC. MUN. DES. ECON. E TURISTICO - SEDETUR	5.335.250,00	0,00	5.335.250,00	1.768.151,65	3.567.098,35
4601.23 Comércio e Serviços	4.885.250,00	0,00	4.885.250,00	1.768.151,65	3.117.098,35
4601.23.122 Administração Geral	586.250,00	0,00	586.250,00	546.589,71	39.660,29
46.01.23.122.0012 ENCANTOS DO SUL - MENINA DOS OLHOS DOS MARES DO SU	586.250,00	0,00	586.250,00	546.589,71	39.660,29
46.01.23.122.0012.2.036 MANUTENÇÃO DA SEDETUR	586.250,00	0,00	586.250,00	546.589,71	39.660,29
3.3.90.39.00.00.00.00.00.01.0000 Outros Serviços de Terceiros - Pessoa Jurídica				43.757,63	
3.3.90.39.05.00.00.00.00.01.0000 Serviços Técnicos Profissionais				7.132,11	
3.3.90.39.11.00.00.00.00.01.0000 Locação de Softwares				4.464,14	
3.3.90.39.27.00.00.00.00.01.0000 Locação de Veículos Para Locomoção				14.500,00	
3.3.90.39.43.00.00.00.00.01.0000 Serviços de Energia Elétrica				6.958,28	
3.3.90.39.48.00.00.00.00.01.0000 Serviços de Seleção e Treinamento				1.704,70	
3.3.90.39.63.00.00.00.00.01.0000 Serviços Gráficos e Editoriais				480,00	
3.3.90.39.77.00.00.00.00.01.0000 Vigilância Ostensiva/Monitorada				2.916,00	
3.3.90.39.88.00.00.00.00.01.0000 Serviços de Publicidade e Propaganda				795,00	
3.3.90.39.96.00.00.00.00.01.0000 Outros Serviços de Terc Pessoa Jur - Pagto Antec				1.517,40	
3.3.90.39.99.00.00.00.00.01.0000 Outros Serviços de Terceiros - Pessoa Jurídica				3.290,00	
3.3.90.40.00.00.00.00.00.01.0000 Serv. de Tec. da Inf. e Comun.(TIC)-Pessoa Jur.				9.600,00	
3.3.90.40.05.00.00.00.00.01.0000 Serviços de telefonia fixa e móvel				9.600,00	
3.3.90.46.00.00.00.00.00.01.0000 Auxilio-Alimentacao				3.000,00	
3.3.90.46.01.00.00.00.00.01.0000 Auxilio-Alimentação em Pecúnia				3.000,00	
3.3.90.47.00.00.00.00.00.01.0000 Obrigacoes Tributarias e Contributivas				1.661,56	
3.3.90.47.10.00.00.00.00.01.0000 Taxas				719,56	
3.3.90.47.18.00.00.00.00.01.0000 Contrib Previdenciária S/ Serviços de Terc - PF				942,00	
4.4.90.00.00.00.00.00.00.01.0000 Aplicacoes Diretas	26.250,00	0,00	26.250,00	24.594,45	1.655,55
4.4.90.51.00.00.00.00.00.01.0000 Obras e Instalacoes				2.200,00	
4.4.90.51.80.00.00.00.00.01.0000 Estudos e Projetos				2.200,00	
4.4.90.52.00.00.00.00.00.01.0000 Equipamentos e Material Permanente				22.394,45	
4.4.90.52.10.00.00.00.00.01.0000 Aparelhos e Equipamentos Para Esportes e Diversões				2.500,00	
4.4.90.52.35.00.00.00.00.01.0000 Equipamentos de Processamento de Dados				5.600,00	
4.4.90.52.51.00.00.00.00.01.0000 Peças Não Incorporáveis a Imóveis				6.984,45	
4.4.90.52.99.00.00.00.00.01.0000 Outros Equipamentos e Material Permanente				7.310,00	

Entidade : PREFEITURA MUNICIPAL DE IMBITUBA

Títulos	Autorizada R\$			Realizada R\$	Diferenças R\$
	Créditos Orçamentários e Suplementares	Créditos Especiais e Extraordinários	Total		
46 SEC. MUN. DES. ECON. E TURISTICO - SEDETUR	5.335.250,00	0,00	5.335.250,00	1.768.151,65	3.567.098,35
46.01 SEC. MUN. DES. ECON. E TURISTICO - SEDETUR	5.335.250,00	0,00	5.335.250,00	1.768.151,65	3.567.098,35
4601.23 Comércio e Serviços	4.885.250,00	0,00	4.885.250,00	1.768.151,65	3.117.098,35
4601.23.695 Turismo	4.299.000,00	0,00	4.299.000,00	1.221.561,94	3.077.438,06
46.01.23.695.0012 ENCANTOS DO SUL - MENINA DOS OLHOS DOS MARES DO SU	4.299.000,00	0,00	4.299.000,00	1.221.561,94	3.077.438,06
46.01.23.695.0012.1.019 CONSTRUÇÃO DE PÓRTICOS/PORTAIS TURÍSTICOS	751.111,18	0,00	751.111,18	430.393,59	320.717,59
4.4.90.00.00.00.00.00.01.0000 Aplicacoes Diretas	52.111,18	0,00	52.111,18	34.880,68	17.230,50
4.4.90.00.00.00.00.00.01.0354 Aplicacoes Diretas	574.000,00	0,00	574.000,00	395.512,91	178.487,09
4.4.90.00.00.00.00.00.01.0355 Aplicacoes Diretas	125.000,00	0,00	125.000,00	0,00	125.000,00
4.4.90.51.00.00.00.00.01.0000 Obras e Instalacoes				34.880,68	
4.4.90.51.00.00.00.00.01.0354 Obras e Instalacoes				395.512,91	
4.4.90.51.99.00.00.00.01.0000 Outras Obras e Instalações				34.880,68	
4.4.90.51.99.00.00.00.01.0354 Outras Obras e Instalações				395.512,91	
46.01.23.695.0012.1.020 REGIÃO DOS LAGOS	200.000,00	0,00	200.000,00	0,00	200.000,00
4.4.90.00.00.00.00.00.01.0354 Aplicacoes Diretas	100.000,00	0,00	100.000,00	0,00	100.000,00
4.4.90.00.00.00.00.00.01.0355 Aplicacoes Diretas	100.000,00	0,00	100.000,00	0,00	100.000,00
46.01.23.695.0012.1.021 CONSTRUÇÃO DO SANTUÁRIO DE SANTA PAULINA	1.250.000,00	0,00	1.250.000,00	0,00	1.250.000,00
4.4.90.00.00.00.00.00.01.0354 Aplicacoes Diretas	500.000,00	0,00	500.000,00	0,00	500.000,00
4.4.90.00.00.00.00.00.01.0355 Aplicacoes Diretas	500.000,00	0,00	500.000,00	0,00	500.000,00
4.4.90.00.00.00.00.00.01.0824 Aplicacoes Diretas	250.000,00	0,00	250.000,00	0,00	250.000,00
46.01.23.695.0012.1.022 TRILHAS ECOLÓGICAS	300.000,00	0,00	300.000,00	0,00	300.000,00
4.4.90.00.00.00.00.00.01.0354 Aplicacoes Diretas	100.000,00	0,00	100.000,00	0,00	100.000,00
4.4.90.00.00.00.00.00.01.0355 Aplicacoes Diretas	100.000,00	0,00	100.000,00	0,00	100.000,00
4.4.90.00.00.00.00.00.01.0824 Aplicacoes Diretas	100.000,00	0,00	100.000,00	0,00	100.000,00
46.01.23.695.0012.1.036 CONSTRUÇÃO DE MIRANTES	150.000,00	0,00	150.000,00	0,00	150.000,00
4.4.90.00.00.00.00.00.01.0354 Aplicacoes Diretas	50.000,00	0,00	50.000,00	0,00	50.000,00
4.4.90.00.00.00.00.00.01.0355 Aplicacoes Diretas	50.000,00	0,00	50.000,00	0,00	50.000,00
4.4.90.00.00.00.00.00.01.0824 Aplicacoes Diretas	50.000,00	0,00	50.000,00	0,00	50.000,00
46.01.23.695.0012.2.037 SINALIZAÇÃO PARA O TRÂNSITO TURÍSTICO	500.000,00	0,00	500.000,00	0,00	500.000,00
4.4.90.00.00.00.00.00.01.0355 Aplicacoes Diretas	50.000,00	0,00	50.000,00	0,00	50.000,00



Entidade : PREFEITURA MUNICIPAL DE IMBITUBA

Títulos	Autorizada R\$			Realizada R\$	Diferenças R\$
	Créditos Orçamentários e Suplementares	Créditos Especiais e Extraordinários	Total		
46 SEC. MUN. DES. ECON. E TURISTICO - SEDETUR	5.335.250,00	0,00	5.335.250,00	1.768.151,65	3.567.098,35
46.01 SEC. MUN. DES. ECON. E TURISTICO - SEDETUR	5.335.250,00	0,00	5.335.250,00	1.768.151,65	3.567.098,35
4601.23 Comércio e Serviços	4.885.250,00	0,00	4.885.250,00	1.768.151,65	3.117.098,35
4601.23.695 Turismo	4.299.000,00	0,00	4.299.000,00	1.221.561,94	3.077.438,06
46.01.23.695.0012 ENCANTOS DO SUL - MENINA DOS OLHOS DOS MARES DO SU	4.299.000,00	0,00	4.299.000,00	1.221.561,94	3.077.438,06
46.01.23.695.0012.2.037 SINALIZAÇÃO PARA O TRÂNSITO TURÍSTICO	500.000,00	0,00	500.000,00	0,00	500.000,00
4.4.90.00.00.00.00.00.00.01.0354 Aplicacoes Diretas	450.000,00	0,00	450.000,00	0,00	450.000,00
46.01.23.695.0012.2.081 CALENDÁRIO ANUAL DE EVENTOS	1.147.888,82	0,00	1.147.888,82	791.168,35	356.720,47
3.3.90.00.00.00.00.00.00.01.0000 Aplicacoes Diretas	822.888,82	0,00	822.888,82	791.168,35	31.720,47
3.3.90.00.00.00.00.00.00.01.0354 Aplicacoes Diretas	125.000,00	0,00	125.000,00	0,00	125.000,00
3.3.90.00.00.00.00.00.00.01.0355 Aplicacoes Diretas	125.000,00	0,00	125.000,00	0,00	125.000,00
3.3.90.00.00.00.00.00.00.01.0824 Aplicacoes Diretas	75.000,00	0,00	75.000,00	0,00	75.000,00
3.3.90.14.00.00.00.00.00.01.0000 Diárias - Civil				1.100,00	
3.3.90.14.14.00.00.00.00.01.0000 Diárias no País - Civil				1.100,00	
3.3.90.30.00.00.00.00.00.01.0000 Material de Consumo				13.857,98	
3.3.90.30.01.00.00.00.00.01.0000 Combustíveis e Lubrificantes Automotivos				13.757,34	
3.3.90.30.07.00.00.00.00.01.0000 Gêneros de Alimentação				100,64	
3.3.90.36.00.00.00.00.00.01.0000 Outros Serviços de Terceiros - Pessoa Física				4.010,00	
3.3.90.36.99.00.00.00.00.01.0000 Outros Serviços de Terceiros - Pessoa Física				4.010,00	
3.3.90.39.00.00.00.00.00.01.0000 Outros Serviços de Terceiros - Pessoa Jurídica				771.398,37	
3.3.90.39.05.00.00.00.00.01.0000 Serviços Técnicos Profissionais				60.000,00	
3.3.90.39.14.00.00.00.00.01.0000 Locação de Bens Móveis e Outras Naturezas Intang				397.155,73	
3.3.90.39.23.00.00.00.00.01.0000 Festividades e Homenagens				107.590,00	
3.3.90.39.41.00.00.00.00.01.0000 Fornecimento de Alimentação				1.253,80	
3.3.90.39.48.00.00.00.00.01.0000 Serviços de Seleção e Treinamento				480,00	
3.3.90.39.59.00.00.00.00.01.0000 Serviços de Áudio, Vídeo e Foto				67.808,84	
3.3.90.39.77.00.00.00.00.01.0000 Vigilância Ostensiva/Monitorada				19.580,00	
3.3.90.39.99.00.00.00.00.01.0000 Outros Serviços de Terceiros - Pessoa Jurídica				117.530,00	
3.3.90.47.00.00.00.00.00.01.0000 Obrigacoes Tributarias e Contributivas				802,00	
3.3.90.47.18.00.00.00.00.01.0000 Contrib Previdenciária S/ Serviços de Terc - PF				802,00	

Entidade : PREFEITURA MUNICIPAL DE IMBITUBA

Títulos	Autorizada R\$			Realizada R\$	Diferenças R\$
	Créditos Orçamentários e Suplementares	Créditos Especiais e Extraordinários	Total		
47 SECRETARIA MUNICIPAL DE MEIO AMBIENTE - SEMA	1.363.750,00	0,00	1.363.750,00	1.157.369,03	206.380,97
47.01 SECRETARIA MUNICIPAL DE MEIO AMBIENTE - SEMA	1.363.750,00	0,00	1.363.750,00	1.157.369,03	206.380,97
4701.18 Gestão Ambiental	1.363.750,00	0,00	1.363.750,00	1.157.369,03	206.380,97
4701.18.122 Administração Geral	1.146.250,00	0,00	1.146.250,00	1.120.982,55	25.267,45
47.01.18.122.0015 MEIO AMBIENTE PARA TODOS	1.146.250,00	0,00	1.146.250,00	1.120.982,55	25.267,45
47.01.18.122.0015.2.044 MANUTENÇÃO DA SEMA	1.146.250,00	0,00	1.146.250,00	1.120.982,55	25.267,45
3.1.90.00.00.00.00.00.01.0000 Aplicacoes Diretas	1.020.000,00	0,00	1.020.000,00	1.007.114,77	12.885,23
3.1.90.11.00.00.00.00.01.0000 Vencimentos e Vantagens Fixas - Pessoal Civil				709.570,12	
3.1.90.11.01.00.00.00.01.0000 vencimentos e salários				635.751,79	
3.1.90.11.33.00.00.00.01.0000 gratificação por exercício de funções				34.598,33	
3.1.90.11.43.00.00.00.01.0000 13º salário				39.220,00	
3.1.90.13.00.00.00.00.01.0000 Obrigacoes Patronais				214.911,52	
3.1.90.13.01.00.00.00.01.0000 FGTS				56.086,57	
3.1.90.13.02.00.00.00.01.0000 Contribuições Previdenciárias - INSS				158.824,95	
3.1.90.16.00.00.00.00.01.0000 Outras Despesas Variaveis - Pessoal Civil				59.110,88	
3.1.90.16.44.00.00.00.01.0000 Serviços Extraordinários				53.369,47	
3.1.90.16.99.00.00.00.01.0000 Outras Despesas Variáveis – Pessoal Civil				5.741,41	
3.1.90.94.00.00.00.00.01.0000 Indenizacoes Restituicoes Trabalhistas				23.522,25	
3.1.90.94.99.00.00.00.01.0000 Diversas Indenizacoes Restituicoes Trabalhistas				23.522,25	
3.3.90.00.00.00.00.00.01.0000 Aplicacoes Diretas	92.000,00	0,00	92.000,00	86.143,40	5.856,60
3.3.90.14.00.00.00.00.01.0000 Diarias - Civil				2.730,00	
3.3.90.14.14.00.00.00.01.0000 Diárias no País - Civil				2.730,00	
3.3.90.30.00.00.00.00.01.0000 Material de Consumo				22.089,63	
3.3.90.30.01.00.00.00.01.0000 Combustíveis e Lubrificantes Automotivos				14.607,90	
3.3.90.30.07.00.00.00.01.0000 Gêneros de Alimentação				1.308,57	
3.3.90.30.16.00.00.00.01.0000 Material de Expediente				1.490,90	
3.3.90.30.17.00.00.00.01.0000 Material de Processamento de Dados				281,70	
3.3.90.30.21.00.00.00.01.0000 Material de Copa e Cozinha				1.674,76	
3.3.90.30.22.00.00.00.01.0000 Material de Limpeza e Produção de Higienização				59,90	
3.3.90.30.26.00.00.00.01.0000 Material Elétrico e Eletrônico				2.665,90	
3.3.90.36.00.00.00.00.01.0000 Outros Servicos de Terceiros - Pessoa Fisica				5.965,46	
3.3.90.36.07.00.00.00.01.0000 Estagiários				5.965,46	
3.3.90.39.00.00.00.00.01.0000 Outros Servicos de Terceiros - Pessoa Juridica				41.734,72	
3.3.90.39.05.00.00.00.01.0000 Serviços Técnicos Profissionais				8.495,48	
3.3.90.39.11.00.00.00.01.0000 Locação de Softwares				8.054,62	

Entidade : PREFEITURA MUNICIPAL DE IMBITUBA

Títulos	Autorizada R\$			Realizada R\$	Diferenças R\$
	Créditos Orçamentários e Suplementares	Créditos Especiais e Extraordinários	Total		
47 SECRETARIA MUNICIPAL DE MEIO AMBIENTE - SEMA	1.363.750,00	0,00	1.363.750,00	1.157.369,03	206.380,97
47.01 SECRETARIA MUNICIPAL DE MEIO AMBIENTE - SEMA	1.363.750,00	0,00	1.363.750,00	1.157.369,03	206.380,97
4701.18 Gestão Ambiental	1.363.750,00	0,00	1.363.750,00	1.157.369,03	206.380,97
4701.18.122 Administração Geral	1.146.250,00	0,00	1.146.250,00	1.120.982,55	25.267,45
47.01.18.122.0015 MEIO AMBIENTE PARA TODOS	1.146.250,00	0,00	1.146.250,00	1.120.982,55	25.267,45
47.01.18.122.0015.2.044 MANUTENÇÃO DA SEMA	1.146.250,00	0,00	1.146.250,00	1.120.982,55	25.267,45
3.3.90.39.12.00.00.00.00.01.0000 Locação de Máquinas e Equipamentos				9.590,40	
3.3.90.39.27.00.00.00.00.01.0000 Locação de Veículos Para Locomoção				14.500,00	
3.3.90.39.41.00.00.00.00.01.0000 Fornecimento de Alimentação				174,00	
3.3.90.39.48.00.00.00.00.01.0000 Serviços de Seleção e Treinamento				350,00	
3.3.90.39.69.00.00.00.00.01.0000 seguros em Geral				16,71	
3.3.90.39.99.00.00.00.00.01.0000 Outros Serviços de Terceiros - Pessoa Juridica				553,51	
3.3.90.40.00.00.00.00.00.01.0000 Serv. de Tec. da Inf. e Comun.(TIC)-Pessoa Jur.				1.200,00	
3.3.90.40.05.00.00.00.00.01.0000 Serviços de telefonia fixa e móvel				1.200,00	
3.3.90.47.00.00.00.00.00.01.0000 Obrigacoes Tributarias e Contributivas				119,62	
3.3.90.47.10.00.00.00.00.01.0000 Taxas				119,62	
3.3.90.91.00.00.00.00.00.01.0000 Sentencas Judiciais				12.303,97	
3.3.90.91.15.00.00.00.00.01.0000 Sentenças Judiciais de Pequeno Valor				12.303,97	
4.4.90.00.00.00.00.00.00.01.0000 Aplicacoes Diretas	34.250,00	0,00	34.250,00	27.724,38	6.525,62
4.4.90.52.00.00.00.00.00.01.0000 Equipamentos e Material Permanente				27.724,38	
4.4.90.52.06.00.00.00.00.01.0000 Aparelhos e Equipamentos de Comunicação				455,00	
4.4.90.52.35.00.00.00.00.01.0000 Equipamentos de Processamento de Dados				14.952,90	
4.4.90.52.51.00.00.00.00.01.0000 Peças Não Incorporáveis a Imóveis				12.316,48	
4701.18.541 Preservação e Conservação Ambiental	165.000,00	0,00	165.000,00	18.236,25	146.763,75
47.01.18.541.0015 MEIO AMBIENTE PARA TODOS	165.000,00	0,00	165.000,00	18.236,25	146.763,75
47.01.18.541.0015.1.038 REVITALIZAÇÃO TRILHAS MUNICIPAIS	100.000,00	0,00	100.000,00	0,00	100.000,00
4.4.90.00.00.00.00.00.00.01.0000 Aplicacoes Diretas	100.000,00	0,00	100.000,00	0,00	100.000,00
47.01.18.541.0015.1.039 REVITALIZAÇÃO DE ÁREAS DEGRADADAS	15.000,00	0,00	15.000,00	5.200,00	9.800,00
3.3.90.00.00.00.00.00.00.01.0000 Aplicacoes Diretas	15.000,00	0,00	15.000,00	5.200,00	9.800,00
3.3.90.39.00.00.00.00.00.01.0000 Outros Servicos de Terceiros - Pessoa Juridica				5.200,00	
3.3.90.39.05.00.00.00.00.01.0000 Serviços Técnicos Profissionais				5.200,00	



Entidade : PREFEITURA MUNICIPAL DE IMBITUBA

Títulos	Autorizada R\$			Realizada R\$	Diferenças R\$
	Créditos Orçamentários e Suplementares	Créditos Especiais e Extraordinários	Total		
47 SECRETARIA MUNICIPAL DE MEIO AMBIENTE - SEMA	1.363.750,00	0,00	1.363.750,00	1.157.369,03	206.380,97
47.01 SECRETARIA MUNICIPAL DE MEIO AMBIENTE - SEMA	1.363.750,00	0,00	1.363.750,00	1.157.369,03	206.380,97
4701.18 Gestão Ambiental	1.363.750,00	0,00	1.363.750,00	1.157.369,03	206.380,97
4701.18.541 Preservação e Conservação Ambiental	165.000,00	0,00	165.000,00	18.236,25	146.763,75
47.01.18.541.0015 MEIO AMBIENTE PARA TODOS	165.000,00	0,00	165.000,00	18.236,25	146.763,75
47.01.18.541.0015.2.046 EDUCAÇÃO AMBIENTAL	50.000,00	0,00	50.000,00	13.036,25	36.963,75
3.3.90.00.00.00.00.00.00.01.0000 Aplicacoes Diretas	50.000,00	0,00	50.000,00	13.036,25	36.963,75
3.3.90.30.00.00.00.00.00.01.0000 Material de Consumo				12.282,68	
3.3.90.30.07.00.00.00.00.01.0000 Gêneros de Alimentação				850,40	
3.3.90.30.21.00.00.00.00.01.0000 Material de Copa e Cozinha				14,18	
3.3.90.30.22.00.00.00.00.01.0000 Material de Limpeza e Produção de Higienização				47,90	
3.3.90.30.24.00.00.00.00.01.0000 Material para Manutenção de Bens Imóveis				2.700,00	
3.3.90.30.44.00.00.00.00.01.0000 Material de Sinalização Visual e Afins				8.670,20	
3.3.90.39.00.00.00.00.00.01.0000 Outros Serviços de Terceiros - Pessoa Jurídica				753,57	
3.3.90.39.14.00.00.00.00.01.0000 Locação de Bens Móveis e Outras Naturezas Intang				753,57	
4701.18.542 Controle Ambiental	52.500,00	0,00	52.500,00	18.150,23	34.349,77
47.01.18.542.0015 MEIO AMBIENTE PARA TODOS	52.500,00	0,00	52.500,00	18.150,23	34.349,77
47.01.18.542.0015.2.045 FISCALIZAÇÃO AMBIENTAL	52.500,00	0,00	52.500,00	18.150,23	34.349,77
3.3.90.00.00.00.00.00.00.01.0000 Aplicacoes Diretas	52.500,00	0,00	52.500,00	18.150,23	34.349,77
3.3.90.30.00.00.00.00.00.01.0000 Material de Consumo				16.060,43	
3.3.90.30.01.00.00.00.00.01.0000 Combustíveis e Lubrificantes Automotivos				10.458,04	
3.3.90.30.23.00.00.00.00.01.0000 Uniformes, Tecidos e Aviamentos				475,98	
3.3.90.30.24.00.00.00.00.01.0000 Material para Manutenção de Bens Imóveis				1.185,40	
3.3.90.30.44.00.00.00.00.01.0000 Material de Sinalização Visual e Afins				3.941,01	
3.3.90.39.00.00.00.00.00.01.0000 Outros Serviços de Terceiros - Pessoa Jurídica				2.089,80	
3.3.90.39.63.00.00.00.00.01.0000 Serviços Gráficos e Editoriais				1.909,80	
3.3.90.39.88.00.00.00.00.01.0000 Serviços de Publicidade e Propaganda				180,00	

Entidade : PREFEITURA MUNICIPAL DE IMBITUBA

Títulos	Autorizada R\$			Realizada R\$	Diferenças R\$
	Créditos Orçamentários e Suplementares	Créditos Especiais e Extraordinários	Total		
48 UNIDADE CENTRAL DO SISTEMA DE CONTROLE INTERNO	410.000,00	0,00	410.000,00	319.670,28	90.329,72
48.01 UNIDADE CENTRAL DO SISTEMA DE CONTROLE INTERNO	410.000,00	0,00	410.000,00	319.670,28	90.329,72
4801.04 Administração	385.000,00	0,00	385.000,00	315.717,78	69.282,22
4801.04.124 Controle Interno	385.000,00	0,00	385.000,00	315.717,78	69.282,22
48.01.04.124.0002 ADMINISTRAÇÃO SUPERIOR	385.000,00	0,00	385.000,00	315.717,78	69.282,22
48.01.04.124.0002.2.043 MANUTENÇÃO DA UCSCI	385.000,00	0,00	385.000,00	315.717,78	69.282,22
3.1.90.00.00.00.00.00.01.0000 Aplicacoes Diretas	250.000,00	0,00	250.000,00	241.058,71	8.941,29
3.1.90.11.00.00.00.00.01.0000 Vencimentos e Vantagens Fixas - Pessoal Civil				160.205,08	
3.1.90.11.01.00.00.00.01.0000 vencimentos e salários				141.811,25	
3.1.90.11.33.00.00.00.01.0000 gratificação por exercício de funções				9.799,06	
3.1.90.11.43.00.00.00.01.0000 13º salário				8.594,77	
3.1.90.13.00.00.00.00.01.0000 Obrigacoes Patronais				49.295,86	
3.1.90.13.01.00.00.00.01.0000 FGTS				12.921,25	
3.1.90.13.02.00.00.00.01.0000 Contribuições Previdenciárias - INSS				36.374,61	
3.1.90.16.00.00.00.00.01.0000 Outras Despesas Variaveis - Pessoal Civil				2.903,16	
3.1.90.16.44.00.00.00.01.0000 Serviços Extraordinários				1.503,91	
3.1.90.16.99.00.00.00.01.0000 Outras Despesas Variáveis – Pessoal Civil				1.399,25	
3.1.90.94.00.00.00.00.01.0000 Indenizacoes Restituicoes Trabalhistas				28.654,61	
3.1.90.94.99.00.00.00.01.0000 Diversas Indenizacoes Restituicoes Trabalhistas				28.654,61	
3.3.90.00.00.00.00.00.01.0000 Aplicacoes Diretas	60.000,00	0,00	60.000,00	59.220,76	779,24
3.3.90.14.00.00.00.00.01.0000 Diarias - Civil				2.000,00	
3.3.90.14.14.00.00.00.01.0000 Diárias no País - Civil				2.000,00	
3.3.90.30.00.00.00.00.01.0000 Material de Consumo				12.291,79	
3.3.90.30.07.00.00.00.01.0000 Gêneros de Alimentação				785,25	
3.3.90.30.16.00.00.00.01.0000 Material de Expediente				583,45	
3.3.90.30.22.00.00.00.01.0000 Material de Limpeza e Produção de Higienização				2.471,68	
3.3.90.30.23.00.00.00.01.0000 Uniformes, Tecidos e Aviamentos				683,97	
3.3.90.30.39.00.00.00.01.0000 Material para Manutenção de Veículos				7.457,44	
3.3.90.30.99.00.00.00.01.0000 Outros Materiais de Consumo				310,00	
3.3.90.36.00.00.00.00.01.0000 Outros Servicos de Terceiros - Pessoa Fisica				5.803,99	
3.3.90.36.07.00.00.00.01.0000 Estagiários				5.803,99	
3.3.90.39.00.00.00.00.01.0000 Outros Servicos de Terceiros - Pessoa Juridica				26.984,04	
3.3.90.39.05.00.00.00.01.0000 Serviços Técnicos Profissionais				5.496,06	
3.3.90.39.12.00.00.00.01.0000 Locação de Máquinas e Equipamentos				4.262,40	
3.3.90.39.16.00.00.00.01.0000 Manutenção e Conservação de Bens Imóveis				425,00	

Entidade : PREFEITURA MUNICIPAL DE IMBITUBA

Títulos	Autorizada R\$			Realizada R\$	Diferenças R\$
	Créditos Orçamentários e Suplementares	Créditos Especiais e Extraordinários	Total		
48 UNIDADE CENTRAL DO SISTEMA DE CONTROLE INTERNO	410.000,00	0,00	410.000,00	319.670,28	90.329,72
48.01 UNIDADE CENTRAL DO SISTEMA DE CONTROLE INTERNO	410.000,00	0,00	410.000,00	319.670,28	90.329,72
4801.04 Administração	385.000,00	0,00	385.000,00	315.717,78	69.282,22
4801.04.124 Controle Interno	385.000,00	0,00	385.000,00	315.717,78	69.282,22
48.01.04.124.0002 ADMINISTRAÇÃO SUPERIOR	385.000,00	0,00	385.000,00	315.717,78	69.282,22
48.01.04.124.0002.2.043 MANUTENÇÃO DA UCSCI	385.000,00	0,00	385.000,00	315.717,78	69.282,22
3.3.90.39.19.00.00.00.00.01.0000 Manutenção e Conservação de Veículos				2.522,12	
3.3.90.39.47.00.00.00.00.01.0000 Serviços de Comunicação em Geral				10.918,43	
3.3.90.39.48.00.00.00.00.01.0000 Serviços de Seleção e Treinamento				3.129,30	
3.3.90.39.96.00.00.00.00.01.0000 Outros Serviços de Terc Pessoa Jur - Pagto Antec				230,73	
3.3.90.91.00.00.00.00.00.01.0000 Sentenças Judiciais				12.140,94	
3.3.90.91.15.00.00.00.00.01.0000 Sentenças Judiciais de Pequeno Valor				11.887,61	
3.3.90.91.99.00.00.00.00.01.0000 Diversas Sentenças				253,33	
4.4.90.00.00.00.00.00.00.01.0000 Aplicacoes Diretas	75.000,00	0,00	75.000,00	15.438,31	59.561,69
4.4.90.52.00.00.00.00.00.01.0000 Equipamentos e Material Permanente				15.438,31	
4.4.90.52.35.00.00.00.00.01.0000 Equipamentos de Processamento de Dados				8.800,00	
4.4.90.52.36.00.00.00.00.01.0000 Máquinas, Instalações e Utensílios de Escritório				645,00	
4.4.90.52.51.00.00.00.00.01.0000 Peças Não Incorporáveis a Imóveis				5.993,31	
4801.14 Direitos da Cidadania	25.000,00	0,00	25.000,00	3.952,50	21.047,50
4801.14.422 Direitos Individuais, Coletivos e Difusos	25.000,00	0,00	25.000,00	3.952,50	21.047,50
48.01.14.422.0002 ADMINISTRAÇÃO SUPERIOR	25.000,00	0,00	25.000,00	3.952,50	21.047,50
48.01.14.422.0002.2.088 MANUTENÇÃO DA OUVIDORIA	25.000,00	0,00	25.000,00	3.952,50	21.047,50
3.3.90.00.00.00.00.00.00.01.0000 Aplicacoes Diretas	15.000,00	0,00	15.000,00	1.960,83	13.039,17
3.3.90.30.00.00.00.00.00.01.0000 Material de Consumo				182,86	
3.3.90.30.26.00.00.00.00.01.0000 Material Elétrico e Eletrônico				182,86	
3.3.90.39.00.00.00.00.00.01.0000 Outros Servicos de Terceiros - Pessoa Juridica				1.777,97	
3.3.90.39.11.00.00.00.00.01.0000 Locação de Softwares				1.196,82	
3.3.90.39.48.00.00.00.00.01.0000 Serviços de Seleção e Treinamento				581,15	
4.4.90.00.00.00.00.00.00.01.0000 Aplicacoes Diretas	10.000,00	0,00	10.000,00	1.991,67	8.008,33
4.4.90.52.00.00.00.00.00.01.0000 Equipamentos e Material Permanente				1.991,67	
4.4.90.52.34.00.00.00.00.01.0000 Máquinas, Utensílios e Equipamentos Diversos				1.991,67	
Total por Entidade:	119.050.917,87	165.000,00	119.215.917,87	94.915.438,70	24.300.479,17

Entidade : FUNDO MUN.DOS DIR.DA CRIANCA E ADOLESC.-IMBITUBA

Títulos	Autorizada R\$			Realizada R\$	Diferenças R\$
	Créditos Orçamentários e Suplementares	Créditos Especiais e Extraordinários	Total		
17 FUNDO MUN.DOS DIR.DA CRIANÇA E ADOLESCENTE	315.684,01	0,00	315.684,01	79.848,70	235.835,31
17.01 FUNDO MUN.DOS DIR.DA CRIANÇA E ADOLESCENTE	315.684,01	0,00	315.684,01	79.848,70	235.835,31
1701.08 Assistência Social	315.684,01	0,00	315.684,01	79.848,70	235.835,31
1701.08.243 Assistência à Criança e ao Adolescente	315.684,01	0,00	315.684,01	79.848,70	235.835,31
17.01.08.243.0019 PROTEÇÃO A CRIANÇA E AO ADOLESCENTE	315.684,01	0,00	315.684,01	79.848,70	235.835,31
17.01.08.243.0019.2.068 MANUTENÇÃO DO FMDCA	104.500,00	0,00	104.500,00	69.168,41	35.331,59
3.3.50.00.00.00.00.00.00.01.0000 Transferencias a Instituicoes Privadas sem Fins Lu	73.500,00	0,00	73.500,00	68.000,00	5.500,00
3.3.50.43.00.00.00.00.00.01.0000 Subvencoes Sociais				68.000,00	
3.3.50.43.99.00.00.00.00.01.0000 Outras Subvenções Sociais				68.000,00	
3.3.90.00.00.00.00.00.00.01.0000 Aplicacoes Diretas	21.000,00	0,00	21.000,00	1.168,41	19.831,59
3.3.90.14.00.00.00.00.00.01.0000 Diárias - Civil				1.060,00	
3.3.90.14.14.00.00.00.00.01.0000 Diárias no País - Civil				1.060,00	
3.3.90.39.00.00.00.00.00.01.0000 Outros Servicos de Terceiros - Pessoa Juridica				108,41	
3.3.90.39.81.00.00.00.00.01.0000 Serviços Bancários				108,41	
4.4.90.00.00.00.00.00.00.01.0000 Aplicacoes Diretas	10.000,00	0,00	10.000,00	0,00	10.000,00
17.01.08.243.0019.2.069 CONSTRUINDO O FUTURO	211.184,01	0,00	211.184,01	10.680,29	200.503,72
3.1.90.00.00.00.00.00.00.03.0250 Aplicacoes Diretas	0,00	30.000,00	30.000,00	0,00	30.000,00
3.3.90.00.00.00.00.00.00.01.0000 Aplicacoes Diretas	30.000,00	0,00	30.000,00	1.040,00	28.960,00
3.3.90.00.00.00.00.00.00.03.0250 Aplicacoes Diretas	181.184,01	-30.000,00	151.184,01	9.640,29	141.543,72
3.3.90.30.00.00.00.00.00.01.0000 Material de Consumo				1.040,00	
3.3.90.30.00.00.00.00.00.03.0250 Material de Consumo				236,92	
3.3.90.30.07.00.00.00.00.03.0250 Gêneros de Alimentação				78,17	
3.3.90.30.14.00.00.00.00.01.0000 Material Educativo e Esportivo				1.040,00	
3.3.90.30.19.00.00.00.00.03.0250 Material de Acondicionamento e Embalagem				156,25	
3.3.90.30.22.00.00.00.00.03.0250 Material de Limpeza e Produção de Higienização				2,50	
3.3.90.36.00.00.00.00.00.03.0250 Outros Servicos de Terceiros - Pessoa Fisica				9.076,76	
3.3.90.36.15.00.00.00.00.03.0250 Locação de Imóveis				9.076,76	
3.3.90.39.00.00.00.00.00.03.0250 Outros Servicos de Terceiros - Pessoa Juridica				326,61	
3.3.90.39.81.00.00.00.00.03.0250 Serviços Bancários				326,61	
Total por Entidade:	315.684,01	0,00	315.684,01	79.848,70	235.835,31

Entidade : FUNDO MUN. REEQUIPAMENTO DO CORPO BOMBEIRO

Títulos	Autorizada R\$			Realizada R\$	Diferenças R\$
	Créditos Orçamentários e Suplementares	Créditos Especiais e Extraordinários	Total		
27 FUNDO MUNICIPAL DE REEQ. DO CORPO DE BOMBEIROS	1.089.257,57	0,00	1.089.257,57	996.169,11	93.088,46
27.01 FUNDO MUNICIPAL DE REEQ. DO CORPO DE BOMBEIROS	1.089.257,57	0,00	1.089.257,57	996.169,11	93.088,46
2701.06 Segurança Pública	1.089.257,57	0,00	1.089.257,57	996.169,11	93.088,46
2701.06.182 Defesa Civil	1.089.257,57	0,00	1.089.257,57	996.169,11	93.088,46
27.01.06.182.0021 SEGURANÇA - FUNREBOM	1.089.257,57	0,00	1.089.257,57	996.169,11	93.088,46
27.01.06.182.0021.2.072 MANUTENÇÃO DAS ATIVIDADES DO FUNREBOM	1.089.257,57	0,00	1.089.257,57	996.169,11	93.088,46
3.3.90.00.00.00.00.00.00.01.0000 Aplicacoes Diretas	571.404,00	0,00	571.404,00	510.960,63	60.443,37
3.3.90.00.00.00.00.00.00.03.0000 Aplicacoes Diretas	146.853,57	0,00	146.853,57	140.633,28	6.220,29
3.3.90.14.00.00.00.00.00.01.0000 Diárias - Civil				800,00	
3.3.90.14.14.00.00.00.00.01.0000 Diárias no País - Civil				800,00	
3.3.90.30.00.00.00.00.00.01.0000 Material de Consumo				349.407,53	
3.3.90.30.00.00.00.00.00.03.0000 Material de Consumo				84.856,23	
3.3.90.30.01.00.00.00.00.01.0000 Combustíveis e Lubrificantes Automotivos				52.207,46	
3.3.90.30.01.00.00.00.00.03.0000 Combustíveis e Lubrificantes Automotivos				40.232,82	
3.3.90.30.04.00.00.00.00.01.0000 Gás Engarrafado				3.664,00	
3.3.90.30.07.00.00.00.00.01.0000 Gêneros de Alimentação				70.994,00	
3.3.90.30.07.00.00.00.00.03.0000 Gêneros de Alimentação				24.340,30	
3.3.90.30.16.00.00.00.00.01.0000 Material de Expediente				1.827,64	
3.3.90.30.17.00.00.00.00.01.0000 Material de Processamento de Dados				572,57	
3.3.90.30.21.00.00.00.00.01.0000 Material de Copa e Cozinha				388,00	
3.3.90.30.22.00.00.00.00.01.0000 Material de Limpeza e Produção de Higienização				6.389,25	
3.3.90.30.22.00.00.00.00.03.0000 Material de Limpeza e Produção de Higienização				133,85	
3.3.90.30.23.00.00.00.00.01.0000 Uniformes, Tecidos e Aviamentos				23.093,90	
3.3.90.30.24.00.00.00.00.01.0000 Material para Manutenção de Bens Imóveis				25.472,20	
3.3.90.30.25.00.00.00.00.03.0000 Material para Manutenção de Bens Móveis				495,00	
3.3.90.30.26.00.00.00.00.01.0000 Material Elétrico e Eletrônico				9.307,06	
3.3.90.30.27.00.00.00.00.03.0000 Material de Manobra e Patrulhamento				4.298,00	
3.3.90.30.28.00.00.00.00.01.0000 Material de Proteção e Segurança				55.181,07	
3.3.90.30.28.00.00.00.00.03.0000 Material de Proteção e Segurança				11.556,00	
3.3.90.30.36.00.00.00.00.01.0000 Material Hospitalar				4.070,00	
3.3.90.30.39.00.00.00.00.01.0000 Material para Manutenção de Veículos				89.339,38	
3.3.90.30.39.00.00.00.00.03.0000 Material para Manutenção de Veículos				3.665,26	
3.3.90.30.42.00.00.00.00.01.0000 Ferramentas				526,00	
3.3.90.30.50.00.00.00.00.01.0000 Bandeiras, Flâmulas e Insígnias				1.710,00	
3.3.90.30.99.00.00.00.00.01.0000 Outros Materiais de Consumo				4.665,00	

Entidade : FUNDO MUN. REEQUIPAMENTO DO CORPO BOMBEIRO

Títulos	Autorizada R\$			Realizada R\$	Diferenças R\$
	Créditos Orçamentários e Suplementares	Créditos Especiais e Extraordinários	Total		
27 FUNDO MUNICIPAL DE REEQ. DO CORPO DE BOMBEIROS	1.089.257,57	0,00	1.089.257,57	996.169,11	93.088,46
27.01 FUNDO MUNICIPAL DE REEQ. DO CORPO DE BOMBEIROS	1.089.257,57	0,00	1.089.257,57	996.169,11	93.088,46
2701.06 Segurança Pública	1.089.257,57	0,00	1.089.257,57	996.169,11	93.088,46
2701.06.182 Defesa Civil	1.089.257,57	0,00	1.089.257,57	996.169,11	93.088,46
27.01.06.182.0021 SEGURANÇA - FUNREBOM	1.089.257,57	0,00	1.089.257,57	996.169,11	93.088,46
27.01.06.182.0021.2.072 MANUTENÇÃO DAS ATIVIDADES DO FUNREBOM	1.089.257,57	0,00	1.089.257,57	996.169,11	93.088,46
3.3.90.30.99.00.00.00.00.03.0000 Outros Materiais de Consumo				135,00	
3.3.90.39.00.00.00.00.00.01.0000 Outros Serviços de Terceiros - Pessoa Jurídica				157.234,47	
3.3.90.39.00.00.00.00.00.03.0000 Outros Serviços de Terceiros - Pessoa Jurídica				35.777,05	
3.3.90.39.05.00.00.00.00.03.0000 Serviços Técnicos Profissionais				6.150,00	
3.3.90.39.16.00.00.00.00.01.0000 Manutenção e Conservação de Bens Imóveis				17.913,52	
3.3.90.39.17.00.00.00.00.01.0000 Manutenção e Conservação de Máquinas e Equip				9.524,32	
3.3.90.39.17.00.00.00.00.03.0000 Manutenção e Conservação de Máquinas e Equip				1.150,44	
3.3.90.39.19.00.00.00.00.01.0000 Manutenção e Conservação de Veículos				94.288,28	
3.3.90.39.19.00.00.00.00.03.0000 Manutenção e Conservação de Veículos				13.791,00	
3.3.90.39.20.00.00.00.00.03.0000 Manutenção e Cons de Bens Móveis de Outras Natur				5.625,00	
3.3.90.39.24.00.00.00.00.01.0000 Serv de Confec, Manut e Inst de Sinal Visual Afins				5.017,31	
3.3.90.39.43.00.00.00.00.01.0000 Serviços de Energia Elétrica				3.122,21	
3.3.90.39.46.00.00.00.00.01.0000 Serviços Domésticos				1.775,00	
3.3.90.39.50.00.00.00.00.01.0000 Serviços Médico-Hospitalar, Odontológico e Labor				1.945,00	
3.3.90.39.63.00.00.00.00.01.0000 Serviços Gráficos e Editoriais				75,52	
3.3.90.39.69.00.00.00.00.03.0000 seguros em Geral				3.390,00	
3.3.90.39.81.00.00.00.00.01.0000 Serviços Bancários				7.142,64	
3.3.90.39.81.00.00.00.00.03.0000 Serviços Bancários				5.670,61	
3.3.90.39.99.00.00.00.00.01.0000 Outros Serviços de Terceiros - Pessoa Jurídica				16.430,67	
3.3.90.40.00.00.00.00.00.01.0000 Serv. de Tec. da Inf. e Comun.(TIC)-Pessoa Jur.				3.518,63	
3.3.90.40.00.00.00.00.00.03.0000 Serv. de Tec. da Inf. e Comun.(TIC)-Pessoa Jur.				20.000,00	
3.3.90.40.01.00.00.00.00.03.0000 Locação de equipamentos e softwares				20.000,00	
3.3.90.40.05.00.00.00.00.01.0000 Serviços de telefonia fixa e móvel				3.518,63	
4.4.90.00.00.00.00.00.00.01.0000 Aplicacoes Diretas	150.000,00	0,00	150.000,00	128.575,20	21.424,80
4.4.90.00.00.00.00.00.00.03.0000 Aplicacoes Diretas	221.000,00	0,00	221.000,00	216.000,00	5.000,00
4.4.90.52.00.00.00.00.00.01.0000 Equipamentos e Material Permanente				128.575,20	
4.4.90.52.00.00.00.00.00.03.0000 Equipamentos e Material Permanente				216.000,00	
4.4.90.52.06.00.00.00.00.01.0000 Aparelhos e Equipamentos de Comunicação				1.279,00	
4.4.90.52.12.00.00.00.00.01.0000 Aparelhos e Utensílios Domésticos				1.332,98	

Comparativo da Despesa Autorizada com a Realizada - Anexo 11 Administração Direta, Indireta e Fundacional

Entidade : FUNDO MUN. REEQUIPAMENTO DO CORPO BOMBEIRO

Títulos	Autorizada R\$			Realizada R\$	Diferenças R\$
	Créditos Orçamentários e Suplementares	Créditos Especiais e Extraordinários	Total		
27 FUNDO MUNICIPAL DE REEQ. DO CORPO DE BOMBEIROS	1.089.257,57	0,00	1.089.257,57	996.169,11	93.088,46
27.01 FUNDO MUNICIPAL DE REEQ. DO CORPO DE BOMBEIROS	1.089.257,57	0,00	1.089.257,57	996.169,11	93.088,46
2701.06 Segurança Pública	1.089.257,57	0,00	1.089.257,57	996.169,11	93.088,46
2701.06.182 Defesa Civil	1.089.257,57	0,00	1.089.257,57	996.169,11	93.088,46
27.01.06.182.0021 SEGURANÇA - FUNREBOM	1.089.257,57	0,00	1.089.257,57	996.169,11	93.088,46
27.01.06.182.0021.2.072 MANUTENÇÃO DAS ATIVIDADES DO FUNREBOM	1.089.257,57	0,00	1.089.257,57	996.169,11	93.088,46
4.4.90.52.24.00.00.00.00.01.0000 Equipamentos de Proteção, Segurança e Socorro				82.825,00	
4.4.90.52.33.00.00.00.00.01.0000 Equipamentos Para Áudio, Vídeo e Foto				29.354,00	
4.4.90.52.34.00.00.00.00.01.0000 Máquinas, Utensílios e Equipamentos Diversos				9.477,22	
4.4.90.52.35.00.00.00.00.01.0000 Equipamentos de Processamento de Dados				4.307,00	
4.4.90.52.52.00.00.00.00.03.0000 Veículos de Tração Mecânica				216.000,00	
Total por Entidade:	1.089.257,57	0,00	1.089.257,57	996.169,11	93.088,46

Entidade : FUNDO MUN DE DESENV TURISMO DE IMBITUBA

Títulos	Autorizada R\$			Realizada R\$	Diferenças R\$
	Créditos Orçamentários e Suplementares	Créditos Especiais e Extraordinários	Total		
28 FUNDO MUNICIPAL DE TURISMO	15.000,00	0,00	15.000,00	0,00	15.000,00
28.01 FUNDO MUNICIPAL DE TURISMO	15.000,00	0,00	15.000,00	0,00	15.000,00
2801.23 Comércio e Serviços	15.000,00	0,00	15.000,00	0,00	15.000,00
2801.23.695 Turismo	15.000,00	0,00	15.000,00	0,00	15.000,00
28.01.23.695.0012 ENCANTOS DO SUL - MENINA DOS OLHOS DOS MARES DO SU	15.000,00	0,00	15.000,00	0,00	15.000,00
28.01.23.695.0012.2.073 MANUTENÇÃO DO FUNDETUR	15.000,00	0,00	15.000,00	0,00	15.000,00
3.3.90.00.00.00.00.00.01.0000 Aplicacoes Diretas	15.000,00	0,00	15.000,00	0,00	15.000,00
Total por Entidade:	15.000,00	0,00	15.000,00	0,00	15.000,00

Entidade : FUNDO MUNICIPAL DE ASSISTENCIA SOCIAL DE IMBITUBA

Títulos	Autorizada R\$			Realizada R\$	Diferenças R\$
	Créditos Orçamentários e Suplementares	Créditos Especiais e Extraordinários	Total		
19 FUNDO MUNICIPAL DE ASSISTÊNCIA SOCIAL	5.744.024,09	110.818,60	5.854.842,69	4.169.757,56	1.685.085,13
19.01 FUNDO MUNICIPAL DE ASSISTÊNCIA SOCIAL	5.744.024,09	110.818,60	5.854.842,69	4.169.757,56	1.685.085,13
1901.08 Assistência Social	5.744.024,09	110.818,60	5.854.842,69	4.169.757,56	1.685.085,13
1901.08.241 Assistência ao Idoso	60.000,00	0,00	60.000,00	21.472,53	38.527,47
19.01.08.241.0017 GESTÃO DA POLÍTICA MUNICIPAL DA ASSISTÊNCIA SOCIAL	60.000,00	0,00	60.000,00	21.472,53	38.527,47
19.01.08.241.0017.2.059 CENTRO DE ATENDIMENTO A PESSOA IDOSA - CAPI	60.000,00	0,00	60.000,00	21.472,53	38.527,47
3.3.90.00.00.00.00.00.00.01.0000 Aplicacoes Diretas	60.000,00	0,00	60.000,00	21.472,53	38.527,47
3.3.90.14.00.00.00.00.00.01.0000 Diárias - Civil				780,00	
3.3.90.14.14.00.00.00.00.01.0000 Diárias no País - Civil				780,00	
3.3.90.30.00.00.00.00.00.01.0000 Material de Consumo				6.006,11	
3.3.90.30.07.00.00.00.00.01.0000 Gêneros de Alimentação				1.825,57	
3.3.90.30.16.00.00.00.00.01.0000 Material de Expediente				82,60	
3.3.90.30.17.00.00.00.00.01.0000 Material de Processamento de Dados				1.714,80	
3.3.90.30.21.00.00.00.00.01.0000 Material de Copa e Cozinha				148,77	
3.3.90.30.22.00.00.00.00.01.0000 Material de Limpeza e Produção de Higienização				645,00	
3.3.90.30.24.00.00.00.00.01.0000 Material para Manutenção de Bens Imóveis				1.331,52	
3.3.90.30.26.00.00.00.00.01.0000 Material Elétrico e Eletrônico				257,85	
3.3.90.37.00.00.00.00.00.01.0000 Locacao de Mao-de-obra				1.380,00	
3.3.90.37.99.00.00.00.00.01.0000 Outras Locações de Mão-de-Obra				1.380,00	
3.3.90.39.00.00.00.00.00.01.0000 Outros Serviços de Terceiros - Pessoa Jurídica				12.406,42	
3.3.90.39.16.00.00.00.00.01.0000 Manutenção e Conservação de Bens Imóveis				960,00	
3.3.90.39.43.00.00.00.00.01.0000 Serviços de Energia Elétrica				3.683,33	
3.3.90.39.48.00.00.00.00.01.0000 Serviços de Seleção e Treinamento				510,00	
3.3.90.39.59.00.00.00.00.01.0000 Serviços de Áudio, Vídeo e Foto				1.650,00	
3.3.90.39.64.00.00.00.00.01.0000 Telefonia fixa e Móvel				2.797,09	
3.3.90.39.99.00.00.00.00.01.0000 Outros Serviços de Terceiros - Pessoa Jurídica				2.806,00	
3.3.90.46.00.00.00.00.00.01.0000 Auxilio-Alimentacao				900,00	
3.3.90.46.01.00.00.00.00.01.0000 Auxilio-Alimentação em Pecúnia				900,00	
1901.08.243 Assistência à Criança e ao Adolescente	95.000,00	0,00	95.000,00	84.772,81	10.227,19
19.01.08.243.0017 GESTÃO DA POLÍTICA MUNICIPAL DA ASSISTÊNCIA SOCIAL	95.000,00	0,00	95.000,00	84.772,81	10.227,19
19.01.08.243.0017.2.058 PROGRAMA ACALENTO	95.000,00	0,00	95.000,00	84.772,81	10.227,19
3.3.90.00.00.00.00.00.00.01.0000 Aplicacoes Diretas	85.000,00	0,00	85.000,00	84.772,81	227,19
3.3.90.14.00.00.00.00.00.01.0000 Diárias - Civil				680,00	
3.3.90.14.14.00.00.00.00.01.0000 Diárias no País - Civil				680,00	

Entidade : FUNDO MUNICIPAL DE ASSISTENCIA SOCIAL DE IMBITUBA

Títulos	Autorizada R\$			Realizada R\$	Diferenças R\$
	Créditos Orçamentários e Suplementares	Créditos Especiais e Extraordinários	Total		
19 FUNDO MUNICIPAL DE ASSISTÊNCIA SOCIAL	5.744.024,09	110.818,60	5.854.842,69	4.169.757,56	1.685.085,13
19.01 FUNDO MUNICIPAL DE ASSISTÊNCIA SOCIAL	5.744.024,09	110.818,60	5.854.842,69	4.169.757,56	1.685.085,13
1901.08 Assistência Social	5.744.024,09	110.818,60	5.854.842,69	4.169.757,56	1.685.085,13
1901.08.243 Assistência à Criança e ao Adolescente	95.000,00	0,00	95.000,00	84.772,81	10.227,19
19.01.08.243.0017 GESTÃO DA POLÍTICA MUNICIPAL DA ASSISTÊNCIA SOCIAL	95.000,00	0,00	95.000,00	84.772,81	10.227,19
19.01.08.243.0017.2.058 PROGRAMA ACALENTO	95.000,00	0,00	95.000,00	84.772,81	10.227,19
3.3.90.30.00.00.00.00.00.01.0000 Material de Consumo				47.219,37	
3.3.90.30.04.00.00.00.00.01.0000 Gás Engarrafado				828,00	
3.3.90.30.07.00.00.00.00.01.0000 Gêneros de Alimentação				33.755,32	
3.3.90.30.16.00.00.00.00.01.0000 Material de Expediente				19,20	
3.3.90.30.21.00.00.00.00.01.0000 Material de Copa e Cozinha				1.294,00	
3.3.90.30.22.00.00.00.00.01.0000 Material de Limpeza e Produção de Higienização				10.476,85	
3.3.90.30.24.00.00.00.00.01.0000 Material para Manutenção de Bens Imóveis				448,00	
3.3.90.30.26.00.00.00.00.01.0000 Material Elétrico e Eletrônico				398,00	
3.3.90.36.00.00.00.00.00.01.0000 Outros Serviços de Terceiros - Pessoa Física				21.892,16	
3.3.90.36.32.00.00.00.00.01.0000 Serviços de Assistência Social				21.892,16	
3.3.90.39.00.00.00.00.00.01.0000 Outros Serviços de Terceiros - Pessoa Jurídica				14.191,80	
3.3.90.39.16.00.00.00.00.01.0000 Manutenção e Conservação de Bens Imóveis				311,80	
3.3.90.39.43.00.00.00.00.01.0000 Serviços de Energia Elétrica				2.000,00	
3.3.90.39.99.00.00.00.00.01.0000 Outros Serviços de Terceiros - Pessoa Jurídica				11.880,00	
3.3.90.92.00.00.00.00.00.01.0000 Despesas de Exercícios Anteriores				789,48	
3.3.90.92.30.00.00.00.00.01.0000 Material de Consumo				789,48	
4.4.90.00.00.00.00.00.00.01.0355 Aplicacoes Diretas	10.000,00	0,00	10.000,00	0,00	10.000,00
1901.08.244 Assistência Comunitária	5.589.024,09	110.818,60	5.699.842,69	4.063.512,22	1.636.330,47
19.01.08.244.0017 GESTÃO DA POLÍTICA MUNICIPAL DA ASSISTÊNCIA SOCIAL	5.589.024,09	110.818,60	5.699.842,69	4.063.512,22	1.636.330,47
19.01.08.244.0017.1.034 CONSTRUÇÃO DO CREAS	460.000,00	0,00	460.000,00	73.830,58	386.169,42
4.4.90.00.00.00.00.00.00.01.0000 Aplicacoes Diretas	10.000,00	0,00	10.000,00	0,00	10.000,00
4.4.90.00.00.00.00.00.01.0354 Aplicacoes Diretas	450.000,00	0,00	450.000,00	73.830,58	376.169,42
4.4.90.51.00.00.00.00.00.01.0354 Obras e Instalacoes				73.830,58	
4.4.90.51.99.00.00.00.00.01.0354 Outras Obras e Instalações				73.830,58	
19.01.08.244.0017.1.037 CONSTRUÇÃO DO CRAS	460.000,00	0,00	460.000,00	0,00	460.000,00
4.4.90.00.00.00.00.00.00.01.0000 Aplicacoes Diretas	10.000,00	0,00	10.000,00	0,00	10.000,00
4.4.90.00.00.00.00.00.01.0354 Aplicacoes Diretas	450.000,00	0,00	450.000,00	0,00	450.000,00



Entidade : FUNDO MUNICIPAL DE ASSISTENCIA SOCIAL DE IMBITUBA

Títulos	Autorizada R\$			Realizada R\$	Diferenças R\$
	Créditos Orçamentários e Suplementares	Créditos Especiais e Extraordinários	Total		
19 FUNDO MUNICIPAL DE ASSISTÊNCIA SOCIAL	5.744.024,09	110.818,60	5.854.842,69	4.169.757,56	1.685.085,13
19.01 FUNDO MUNICIPAL DE ASSISTÊNCIA SOCIAL	5.744.024,09	110.818,60	5.854.842,69	4.169.757,56	1.685.085,13
1901.08 Assistência Social	5.744.024,09	110.818,60	5.854.842,69	4.169.757,56	1.685.085,13
1901.08.244 Assistência Comunitária	5.589.024,09	110.818,60	5.699.842,69	4.063.512,22	1.636.330,47
19.01.08.244.0017 GESTÃO DA POLÍTICA MUNICIPAL DA ASSISTÊNCIA SOCIAL	5.589.024,09	110.818,60	5.699.842,69	4.063.512,22	1.636.330,47
19.01.08.244.0017.2.055 MANUTENÇÃO DA SEASTH	3.145.750,00	0,00	3.145.750,00	3.123.212,35	22.537,65
3.1.90.00.00.00.00.00.01.0000 Aplicacoes Diretas	2.724.500,00	0,00	2.724.500,00	2.713.887,40	10.612,60
3.1.90.11.00.00.00.00.01.0000 Vencimentos e Vantagens Fixas - Pessoal Civil				1.909.016,52	
3.1.90.11.01.00.00.00.01.0000 vencimentos e salários				1.730.542,69	
3.1.90.11.33.00.00.00.01.0000 gratificação por exercício de funções				112.780,33	
3.1.90.11.43.00.00.00.01.0000 13º salário				65.693,50	
3.1.90.13.00.00.00.00.01.0000 Obrigacoes Patronais				626.400,27	
3.1.90.13.01.00.00.00.01.0000 FGTS				178.794,94	
3.1.90.13.02.00.00.00.01.0000 Contribuições Previdenciárias - INSS				447.605,33	
3.1.90.16.00.00.00.00.01.0000 Outras Despesas Variáveis - Pessoal Civil				131.476,81	
3.1.90.16.01.00.00.00.01.0000 Outras Despesas Variáveis - Pessoal Civil				51.350,01	
3.1.90.16.44.00.00.00.01.0000 Serviços Extraordinários				80.126,80	
3.1.90.94.00.00.00.00.01.0000 Indenizacoes Restituicoes Trabalhistas				46.993,80	
3.1.90.94.08.00.00.00.01.0000 Incentivo à Demissão Voluntária				15.286,97	
3.1.90.94.99.00.00.00.01.0000 Diversas Indenizacoes Restituicoes Trabalhistas				31.706,83	
3.3.90.00.00.00.00.00.01.0000 Aplicacoes Diretas	395.000,00	0,00	395.000,00	390.601,35	4.398,65
3.3.90.14.00.00.00.00.01.0000 Diarias - Civil				3.360,00	
3.3.90.14.14.00.00.00.01.0000 Diárias no País - Civil				3.360,00	
3.3.90.30.00.00.00.00.01.0000 Material de Consumo				50.267,51	
3.3.90.30.01.00.00.00.01.0000 Combustíveis e Lubrificantes Automotivos				1.814,14	
3.3.90.30.04.00.00.00.01.0000 Gás Engarrafado				828,00	
3.3.90.30.07.00.00.00.01.0000 Gêneros de Alimentação				23.527,13	
3.3.90.30.16.00.00.00.01.0000 Material de Expediente				454,38	
3.3.90.30.17.00.00.00.01.0000 Material de Processamento de Dados				35,00	
3.3.90.30.21.00.00.00.01.0000 Material de Copa e Cozinha				949,66	
3.3.90.30.22.00.00.00.01.0000 Material de Limpeza e Produção de Higienização				17.526,62	
3.3.90.30.24.00.00.00.01.0000 Material para Manutenção de Bens Imóveis				1.565,70	
3.3.90.30.26.00.00.00.01.0000 Material Elétrico e Eletrônico				879,40	
3.3.90.30.39.00.00.00.01.0000 Material para Manutenção de Veículos				1.956,98	
3.3.90.30.41.00.00.00.01.0000 Material para Utilização em Gráfica				618,00	

Entidade : FUNDO MUNICIPAL DE ASSISTENCIA SOCIAL DE IMBITUBA

Títulos	Autorizada R\$			Realizada R\$	Diferenças R\$
	Créditos Orçamentários e Suplementares	Créditos Especiais e Extraordinários	Total		
19 FUNDO MUNICIPAL DE ASSISTÊNCIA SOCIAL	5.744.024,09	110.818,60	5.854.842,69	4.169.757,56	1.685.085,13
19.01 FUNDO MUNICIPAL DE ASSISTÊNCIA SOCIAL	5.744.024,09	110.818,60	5.854.842,69	4.169.757,56	1.685.085,13
1901.08 Assistência Social	5.744.024,09	110.818,60	5.854.842,69	4.169.757,56	1.685.085,13
1901.08.244 Assistência Comunitária	5.589.024,09	110.818,60	5.699.842,69	4.063.512,22	1.636.330,47
19.01.08.244.0017 GESTÃO DA POLÍTICA MUNICIPAL DA ASSISTÊNCIA SOCIAL	5.589.024,09	110.818,60	5.699.842,69	4.063.512,22	1.636.330,47
19.01.08.244.0017.2.055 MANUTENÇÃO DA SEASTH	3.145.750,00	0,00	3.145.750,00	3.123.212,35	22.537,65
3.3.90.30.99.00.00.00.00.01.0000 Outros Materiais de Consumo				112,50	
3.3.90.36.00.00.00.00.00.01.0000 Outros Serviços de Terceiros - Pessoa Física				97.396,67	
3.3.90.36.15.00.00.00.00.01.0000 Locação de Imóveis				51.500,00	
3.3.90.36.32.00.00.00.00.01.0000 Serviços de Assistência Social				45.196,67	
3.3.90.36.99.00.00.00.00.01.0000 Outros Serviços de Terceiros - Pessoa Física				700,00	
3.3.90.37.00.00.00.00.00.01.0000 Locacao de Mao-de-obra				1.380,00	
3.3.90.37.99.00.00.00.00.01.0000 Outras Locações de Mão-de-Obra				1.380,00	
3.3.90.39.00.00.00.00.00.01.0000 Outros Serviços de Terceiros - Pessoa Juridica				231.957,17	
3.3.90.39.05.00.00.00.00.01.0000 Serviços Técnicos Profissionais				82.725,72	
3.3.90.39.11.00.00.00.00.01.0000 Locação de Softwares				3.590,48	
3.3.90.39.12.00.00.00.00.01.0000 Locação de Máquinas e Equipamentos				19.180,80	
3.3.90.39.14.00.00.00.00.01.0000 Locação de Bens Móveis e Outras Naturezas Intang				440,00	
3.3.90.39.16.00.00.00.00.01.0000 Manutenção e Conservação de Bens Imóveis				4.347,57	
3.3.90.39.17.00.00.00.00.01.0000 Manutenção e Conservação de Máquinas e Equip				520,00	
3.3.90.39.19.00.00.00.00.01.0000 Manutenção e Conservação de Veículos				805,10	
3.3.90.39.23.00.00.00.00.01.0000 Festividades e Homenagens				3.400,00	
3.3.90.39.27.00.00.00.00.01.0000 Locação de Veículos Para Locomoção				43.000,00	
3.3.90.39.41.00.00.00.00.01.0000 Fornecimento de Alimentação				4.818,40	
3.3.90.39.43.00.00.00.00.01.0000 Serviços de Energia Elétrica				24.000,00	
3.3.90.39.48.00.00.00.00.01.0000 Serviços de Seleção e Treinamento				3.360,00	
3.3.90.39.59.00.00.00.00.01.0000 Serviços de Áudio, Vídeo e Foto				5.178,30	
3.3.90.39.63.00.00.00.00.01.0000 Serviços Gráficos e Editoriais				1.569,00	
3.3.90.39.64.00.00.00.00.01.0000 Telefonia fixa e Móvel				27.000,00	
3.3.90.39.69.00.00.00.00.01.0000 seguros em Geral				116,56	
3.3.90.39.80.00.00.00.00.01.0000 Hospedagens				145,00	
3.3.90.39.81.00.00.00.00.01.0000 Serviços Bancários				3.000,00	
3.3.90.39.96.00.00.00.00.01.0000 Outros Serviços de Terc Pessoa Jur - Pagto Antec				114,00	
3.3.90.39.99.00.00.00.00.01.0000 Outros Serviços de Terceiros - Pessoa Juridica				4.646,24	
3.3.90.46.00.00.00.00.00.01.0000 Auxilio-Alimentação				6.100,00	

Entidade : FUNDO MUNICIPAL DE ASSISTENCIA SOCIAL DE IMBITUBA

Títulos	Autorizada R\$			Realizada R\$	Diferenças R\$
	Créditos Orçamentários e Suplementares	Créditos Especiais e Extraordinários	Total		
19 FUNDO MUNICIPAL DE ASSISTÊNCIA SOCIAL	5.744.024,09	110.818,60	5.854.842,69	4.169.757,56	1.685.085,13
19.01 FUNDO MUNICIPAL DE ASSISTÊNCIA SOCIAL	5.744.024,09	110.818,60	5.854.842,69	4.169.757,56	1.685.085,13
1901.08 Assistência Social	5.744.024,09	110.818,60	5.854.842,69	4.169.757,56	1.685.085,13
1901.08.244 Assistência Comunitária	5.589.024,09	110.818,60	5.699.842,69	4.063.512,22	1.636.330,47
19.01.08.244.0017 GESTÃO DA POLÍTICA MUNICIPAL DA ASSISTÊNCIA SOCIAL	5.589.024,09	110.818,60	5.699.842,69	4.063.512,22	1.636.330,47
19.01.08.244.0017.2.055 MANUTENÇÃO DA SEASTH	3.145.750,00	0,00	3.145.750,00	3.123.212,35	22.537,65
3.3.90.46.01.00.00.00.01.0000 Auxilio-Alimentação em Pecúnia				6.100,00	
3.3.90.47.00.00.00.00.01.0000 Obrigacoes Tributarias e Contributivas				140,00	
3.3.90.47.18.00.00.00.01.0000 Contrib Previdenciária S/ Serviços de Terc - PF				140,00	
4.4.90.00.00.00.00.00.01.0000 Aplicacoes Diretas	26.250,00	0,00	26.250,00	18.723,60	7.526,40
4.4.90.52.00.00.00.00.01.0000 Equipamentos e Material Permanente				18.723,60	
4.4.90.52.12.00.00.00.01.0000 Aparelhos e Utensilios Domésticos				6.364,00	
4.4.90.52.34.00.00.00.01.0000 Máquinas, Utensilios e Equipamentos Diversos				1.159,60	
4.4.90.52.35.00.00.00.01.0000 Equipamentos de Processamento de Dados				11.200,00	
19.01.08.244.0017.2.056 ACESSUAS TRABALHO	106.692,72	0,00	106.692,72	39.605,55	67.087,17
3.1.90.00.00.00.00.00.01.0777 Aplicacoes Diretas	35.000,00	0,00	35.000,00	4.374,14	30.625,86
3.1.90.00.00.00.00.00.03.0777 Aplicacoes Diretas	30.000,00	0,00	30.000,00	29.893,96	106,04
3.1.90.11.00.00.00.00.01.0777 Vencimentos e Vantagens Fixas - Pessoal Civil				2.872,21	
3.1.90.11.00.00.00.00.03.0777 Vencimentos e Vantagens Fixas - Pessoal Civil				22.337,50	
3.1.90.11.01.00.00.00.01.0777 vencimentos e salários				2.872,21	
3.1.90.11.01.00.00.00.03.0777 vencimentos e salários				20.896,18	
3.1.90.11.43.00.00.00.03.0777 13º salário				1.441,32	
3.1.90.13.00.00.00.00.01.0777 Obrigacoes Patronais				279,55	
3.1.90.13.00.00.00.00.03.0777 Obrigacoes Patronais				7.556,46	
3.1.90.13.01.00.00.00.03.0777 FGTS				1.806,88	
3.1.90.13.02.00.00.00.01.0777 Contribuições Previdenciárias - INSS				279,55	
3.1.90.13.02.00.00.00.03.0777 Contribuições Previdenciárias - INSS				5.749,58	
3.1.90.16.00.00.00.00.01.0777 Outras Despesas Variaveis - Pessoal Civil				443,63	
3.1.90.16.44.00.00.00.01.0777 Serviços Extraordinários				443,63	
3.1.90.94.00.00.00.00.01.0777 Indenizacoes Restituicoes Trabalhistas				778,75	
3.1.90.94.99.00.00.00.01.0777 Diversas Indenizacoes Restituicoes Trabalhistas				778,75	
3.3.90.00.00.00.00.00.01.0777 Aplicacoes Diretas	35.000,00	0,00	35.000,00	31,35	34.968,65
3.3.90.00.00.00.00.00.03.0777 Aplicacoes Diretas	6.692,72	0,00	6.692,72	5.306,10	1.386,62
3.3.90.30.00.00.00.00.03.0777 Material de Consumo				336,10	

Entidade : FUNDO MUNICIPAL DE ASSISTENCIA SOCIAL DE IMBITUBA

Títulos	Autorizada R\$			Realizada R\$	Diferenças R\$
	Créditos Orçamentários e Suplementares	Créditos Especiais e Extraordinários	Total		
19 FUNDO MUNICIPAL DE ASSISTÊNCIA SOCIAL	5.744.024,09	110.818,60	5.854.842,69	4.169.757,56	1.685.085,13
19.01 FUNDO MUNICIPAL DE ASSISTÊNCIA SOCIAL	5.744.024,09	110.818,60	5.854.842,69	4.169.757,56	1.685.085,13
1901.08 Assistência Social	5.744.024,09	110.818,60	5.854.842,69	4.169.757,56	1.685.085,13
1901.08.244 Assistência Comunitária	5.589.024,09	110.818,60	5.699.842,69	4.063.512,22	1.636.330,47
19.01.08.244.0017 GESTÃO DA POLÍTICA MUNICIPAL DA ASSISTÊNCIA SOCIAL	5.589.024,09	110.818,60	5.699.842,69	4.063.512,22	1.636.330,47
19.01.08.244.0017.2.056 ACESSUAS TRABALHO	106.692,72	0,00	106.692,72	39.605,55	67.087,17
3.3.90.30.07.00.00.00.00.03.0777 Gêneros de Alimentação				336,10	
3.3.90.39.00.00.00.00.00.01.0777 Outros Serviços de Terceiros - Pessoa Jurídica				31,35	
3.3.90.39.00.00.00.00.00.03.0777 Outros Serviços de Terceiros - Pessoa Jurídica				4.970,00	
3.3.90.39.81.00.00.00.00.01.0777 Serviços Bancários				31,35	
3.3.90.39.81.00.00.00.00.03.0777 Serviços Bancários				500,00	
3.3.90.39.99.00.00.00.00.03.0777 Outros Serviços de Terceiros - Pessoa Jurídica				4.470,00	
19.01.08.244.0017.2.057 PROTEÇÃO SOCIAL ESPECIAL MÉDIA COMPLEXIDADE	350.938,15	87.818,60	438.756,75	174.462,52	264.294,23
3.3.50.00.00.00.00.00.00.01.0000 Transferencias a Instituicoes Privadas sem Fins Lu	100.000,00	0,00	100.000,00	77.027,23	22.972,77
3.3.50.00.00.00.00.00.00.01.0302 Transferencias a Instituicoes Privadas sem Fins Lu	25.000,00	0,00	25.000,00	0,00	25.000,00
3.3.50.00.00.00.00.00.00.03.0302 Transferencias a Instituicoes Privadas sem Fins Lu	19.820,40	0,00	19.820,40	0,00	19.820,40
3.3.50.43.00.00.00.00.00.01.0000 Subvencoes Sociais				77.027,23	
3.3.50.43.99.00.00.00.00.01.0000 Outras Subvenções Sociais				77.027,23	
3.3.90.00.00.00.00.00.00.01.0385 Aplicacoes Diretas	35.000,00	0,00	35.000,00	7.171,86	27.828,14
3.3.90.00.00.00.00.00.00.01.0823 Aplicacoes Diretas	85.000,00	0,00	85.000,00	7.480,01	77.519,99
3.3.90.00.00.00.00.00.00.03.0385 Aplicacoes Diretas	2.044,82	0,00	2.044,82	1.342,06	702,76
3.3.90.00.00.00.00.00.00.03.0823 Aplicacoes Diretas	84.072,93	0,00	84.072,93	53.834,36	30.238,57
3.3.90.14.00.00.00.00.00.01.0385 Diarias - Civil				565,00	
3.3.90.14.00.00.00.00.00.01.0823 Diarias - Civil				200,00	
3.3.90.14.00.00.00.00.00.03.0385 Diarias - Civil				605,00	
3.3.90.14.00.00.00.00.00.03.0823 Diarias - Civil				2.020,00	
3.3.90.14.14.00.00.00.00.01.0385 Diárias no País - Civil				565,00	
3.3.90.14.14.00.00.00.00.01.0823 Diárias no País - Civil				200,00	
3.3.90.14.14.00.00.00.00.03.0385 Diárias no País - Civil				605,00	
3.3.90.14.14.00.00.00.00.03.0823 Diárias no País - Civil				2.020,00	
3.3.90.30.00.00.00.00.00.01.0385 Material de Consumo				3.462,74	
3.3.90.30.00.00.00.00.00.01.0823 Material de Consumo				3.927,23	
3.3.90.30.00.00.00.00.00.03.0385 Material de Consumo				665,80	
3.3.90.30.00.00.00.00.00.03.0823 Material de Consumo				32.615,98	

Entidade : FUNDO MUNICIPAL DE ASSISTENCIA SOCIAL DE IMBITUBA

Títulos	Autorizada R\$			Realizada R\$	Diferenças R\$
	Créditos Orçamentários e Suplementares	Créditos Especiais e Extraordinários	Total		
19 FUNDO MUNICIPAL DE ASSISTÊNCIA SOCIAL	5.744.024,09	110.818,60	5.854.842,69	4.169.757,56	1.685.085,13
19.01 FUNDO MUNICIPAL DE ASSISTÊNCIA SOCIAL	5.744.024,09	110.818,60	5.854.842,69	4.169.757,56	1.685.085,13
1901.08 Assistência Social	5.744.024,09	110.818,60	5.854.842,69	4.169.757,56	1.685.085,13
1901.08.244 Assistência Comunitária	5.589.024,09	110.818,60	5.699.842,69	4.063.512,22	1.636.330,47
19.01.08.244.0017 GESTÃO DA POLÍTICA MUNICIPAL DA ASSISTÊNCIA SOCIAL	5.589.024,09	110.818,60	5.699.842,69	4.063.512,22	1.636.330,47
19.01.08.244.0017.2.057 PROTEÇÃO SOCIAL ESPECIAL MÉDIA COMPLEXIDADE	350.938,15	87.818,60	438.756,75	174.462,52	264.294,23
3.3.90.30.01.00.00.00.00.01.0823 Combustíveis e Lubrificantes Automotivos				406,93	
3.3.90.30.01.00.00.00.00.03.0823 Combustíveis e Lubrificantes Automotivos				8.657,30	
3.3.90.30.04.00.00.00.00.01.0823 Gás Engarrafado				860,00	
3.3.90.30.04.00.00.00.00.03.0823 Gás Engarrafado				860,00	
3.3.90.30.07.00.00.00.00.01.0385 Gêneros de Alimentação				2.037,49	
3.3.90.30.07.00.00.00.00.01.0823 Gêneros de Alimentação				1.291,94	
3.3.90.30.07.00.00.00.00.03.0385 Gêneros de Alimentação				640,00	
3.3.90.30.07.00.00.00.00.03.0823 Gêneros de Alimentação				7.010,32	
3.3.90.30.14.00.00.00.00.03.0823 Material Educativo e Esportivo				1.118,03	
3.3.90.30.16.00.00.00.00.01.0385 Material de Expediente				266,05	
3.3.90.30.16.00.00.00.00.03.0823 Material de Expediente				839,41	
3.3.90.30.21.00.00.00.00.01.0385 Material de Copa e Cozinha				121,50	
3.3.90.30.21.00.00.00.00.01.0823 Material de Copa e Cozinha				541,46	
3.3.90.30.21.00.00.00.00.03.0385 Material de Copa e Cozinha				25,80	
3.3.90.30.21.00.00.00.00.03.0823 Material de Copa e Cozinha				635,34	
3.3.90.30.22.00.00.00.00.01.0385 Material de Limpeza e Produção de Higienização				1.037,70	
3.3.90.30.22.00.00.00.00.01.0823 Material de Limpeza e Produção de Higienização				826,90	
3.3.90.30.22.00.00.00.00.03.0823 Material de Limpeza e Produção de Higienização				2.099,45	
3.3.90.30.23.00.00.00.00.03.0823 Uniformes, Tecidos e Aviamentos				5.029,84	
3.3.90.30.24.00.00.00.00.03.0823 Material para Manutenção de Bens Imóveis				1.286,44	
3.3.90.30.26.00.00.00.00.03.0823 Material Elétrico e Eletrônico				216,25	
3.3.90.30.39.00.00.00.00.03.0823 Material para Manutenção de Veículos				4.863,60	
3.3.90.32.00.00.00.00.00.03.0823 Material de Distribuição Gratuita				7.880,80	
3.3.90.32.99.00.00.00.00.03.0823 Outros Materiais de Distribuição Gratuita				7.880,80	
3.3.90.36.00.00.00.00.00.01.0823 Outros Serviços de Terceiros - Pessoa Física				2.954,78	
3.3.90.36.00.00.00.00.00.03.0823 Outros Serviços de Terceiros - Pessoa Física				1.000,00	
3.3.90.36.32.00.00.00.00.01.0823 Serviços de Assistência Social				2.954,78	
3.3.90.36.99.00.00.00.00.03.0823 Outros Serviços de Terceiros - Pessoa Física				1.000,00	
3.3.90.37.00.00.00.00.00.03.0823 Locação de Mão-de-obra				1.440,00	

Entidade : FUNDO MUNICIPAL DE ASSISTENCIA SOCIAL DE IMBITUBA

Títulos	Autorizada R\$			Realizada R\$	Diferenças R\$
	Créditos Orçamentários e Suplementares	Créditos Especiais e Extraordinários	Total		
19 FUNDO MUNICIPAL DE ASSISTÊNCIA SOCIAL	5.744.024,09	110.818,60	5.854.842,69	4.169.757,56	1.685.085,13
19.01 FUNDO MUNICIPAL DE ASSISTÊNCIA SOCIAL	5.744.024,09	110.818,60	5.854.842,69	4.169.757,56	1.685.085,13
1901.08 Assistência Social	5.744.024,09	110.818,60	5.854.842,69	4.169.757,56	1.685.085,13
1901.08.244 Assistência Comunitária	5.589.024,09	110.818,60	5.699.842,69	4.063.512,22	1.636.330,47
19.01.08.244.0017 GESTÃO DA POLÍTICA MUNICIPAL DA ASSISTÊNCIA SOCIAL	5.589.024,09	110.818,60	5.699.842,69	4.063.512,22	1.636.330,47
19.01.08.244.0017.2.057 PROTEÇÃO SOCIAL ESPECIAL MÉDIA COMPLEXIDADE	350.938,15	87.818,60	438.756,75	174.462,52	264.294,23
3.3.90.37.99.00.00.00.00.03.0823 Outras Locações de Mão-de-Obra				1.440,00	
3.3.90.39.00.00.00.00.00.01.0385 Outros Serviços de Terceiros - Pessoa Jurídica				3.144,12	
3.3.90.39.00.00.00.00.00.01.0823 Outros Serviços de Terceiros - Pessoa Jurídica				398,00	
3.3.90.39.00.00.00.00.00.03.0385 Outros Serviços de Terceiros - Pessoa Jurídica				71,26	
3.3.90.39.00.00.00.00.00.03.0823 Outros Serviços de Terceiros - Pessoa Jurídica				8.677,58	
3.3.90.39.19.00.00.00.00.03.0823 Manutenção e Conservação de Veículos				3.007,04	
3.3.90.39.41.00.00.00.00.01.0385 Fornecimento de Alimentação				145,80	
3.3.90.39.43.00.00.00.00.01.0385 Serviços de Energia Elétrica				708,41	
3.3.90.39.48.00.00.00.00.01.0385 Serviços de Seleção e Treinamento				500,00	
3.3.90.39.48.00.00.00.00.03.0823 Serviços de Seleção e Treinamento				4.940,00	
3.3.90.39.59.00.00.00.00.01.0385 Serviços de Áudio, Vídeo e Foto				700,00	
3.3.90.39.64.00.00.00.00.01.0385 Telefonia fixa e Móvel				914,95	
3.3.90.39.64.00.00.00.00.01.0823 Telefonia fixa e Móvel				371,40	
3.3.90.39.69.00.00.00.00.01.0823 seguros em Geral				16,15	
3.3.90.39.81.00.00.00.00.01.0385 Serviços Bancários				174,96	
3.3.90.39.81.00.00.00.00.01.0823 Serviços Bancários				10,45	
3.3.90.39.81.00.00.00.00.03.0385 Serviços Bancários				71,26	
3.3.90.39.81.00.00.00.00.03.0823 Serviços Bancários				730,54	
3.3.90.47.00.00.00.00.00.03.0823 Obrigacoes Tributarias e Contributivas				200,00	
3.3.90.47.18.00.00.00.00.03.0823 Contrib Previdenciária S/ Serviços de Terc - PF				200,00	
4.4.90.00.00.00.00.00.00.01.0785 Aplicacoes Diretas	0,00	43.000,00	43.000,00	0,00	43.000,00
4.4.90.00.00.00.00.00.00.03.0785 Aplicacoes Diretas	0,00	44.818,60	44.818,60	27.607,00	17.211,60
4.4.90.52.00.00.00.00.00.03.0785 Equipamentos e Material Permanente				27.607,00	
4.4.90.52.12.00.00.00.00.03.0785 Aparelhos e Utensilios Domésticos				1.367,00	
4.4.90.52.33.00.00.00.00.03.0785 Equipamentos Para Áudio, Vídeo e Foto				5.830,00	
4.4.90.52.35.00.00.00.00.03.0785 Equipamentos de Processamento de Dados				5.600,00	
4.4.90.52.42.00.00.00.00.03.0785 Mobiliário em Geral				14.810,00	

Entidade : FUNDO MUNICIPAL DE ASSISTENCIA SOCIAL DE IMBITUBA

Títulos	Autorizada R\$			Realizada R\$	Diferenças R\$
	Créditos Orçamentários e Suplementares	Créditos Especiais e Extraordinários	Total		
19 FUNDO MUNICIPAL DE ASSISTÊNCIA SOCIAL	5.744.024,09	110.818,60	5.854.842,69	4.169.757,56	1.685.085,13
19.01 FUNDO MUNICIPAL DE ASSISTÊNCIA SOCIAL	5.744.024,09	110.818,60	5.854.842,69	4.169.757,56	1.685.085,13
1901.08 Assistência Social	5.744.024,09	110.818,60	5.854.842,69	4.169.757,56	1.685.085,13
1901.08.244 Assistência Comunitária	5.589.024,09	110.818,60	5.699.842,69	4.063.512,22	1.636.330,47
19.01.08.244.0017 GESTÃO DA POLÍTICA MUNICIPAL DA ASSISTÊNCIA SOCIAL	5.589.024,09	110.818,60	5.699.842,69	4.063.512,22	1.636.330,47
19.01.08.244.0017.2.060 BENEFICIOS EVENTUAIS	140.000,00	0,00	140.000,00	137.481,76	2.518,24
3.3.90.00.00.00.00.00.01.0000 Aplicacoes Diretas	140.000,00	0,00	140.000,00	137.481,76	2.518,24
3.3.90.30.00.00.00.00.01.0000 Material de Consumo				28.957,85	
3.3.90.30.07.00.00.00.01.0000 Gêneros de Alimentação				23.986,80	
3.3.90.30.22.00.00.00.01.0000 Material de Limpeza e Produção de Higienização				1.210,70	
3.3.90.30.49.00.00.00.01.0000 Bilhetes de Passagens				3.760,35	
3.3.90.32.00.00.00.00.01.0000 Material de Distribuicao Gratuita				14.732,80	
3.3.90.32.03.00.00.00.01.0000 Gêneros Alimentícios				14.732,80	
3.3.90.33.00.00.00.00.01.0000 Passagens e Despesas com Locomocao				3.094,16	
3.3.90.33.01.00.00.00.01.0000 Passagens Para o País				3.094,16	
3.3.90.39.00.00.00.00.01.0000 Outros Servicos de Terceiros - Pessoa Juridica				2.533,00	
3.3.90.39.67.00.00.00.01.0000 Serviços Funerários				2.533,00	
3.3.90.40.00.00.00.00.01.0000 Serv. de Tec. da Inf. e Comun.(TIC)-Pessoa Jur.				50.000,00	
3.3.90.40.08.00.00.00.01.0000 Serviços técnicos profissionais de TIC				50.000,00	
3.3.90.48.00.00.00.00.01.0000 Outros Auxilios Financeiros a Pessoas Fisicas				27.880,50	
3.3.90.48.01.00.00.00.01.0000 Auxilio Financeiro a Pessoas Físicas				27.880,50	
3.3.90.92.00.00.00.00.01.0000 Despesas de Exercicios Anteriores				10.283,45	
3.3.90.92.30.00.00.00.01.0000 Material de Consumo				7.995,60	
3.3.90.92.33.00.00.00.01.0000 Passagens e Despesas com Locomoção				2.287,85	
19.01.08.244.0017.2.061 PROTEÇÃO SOCIAL ESPECIAL ALTA COMPLEXIDADE	226.385,72	0,00	226.385,72	131.978,13	94.407,59
3.3.50.00.00.00.00.00.01.0000 Transferencias a Instituicoes Privadas sem Fins Lu	100.000,00	0,00	100.000,00	45.000,00	55.000,00
3.3.50.43.00.00.00.00.01.0000 Subvencoes Sociais				45.000,00	
3.3.50.43.99.00.00.00.01.0000 Outras Subvenções Sociais				45.000,00	
3.3.90.00.00.00.00.00.01.0000 Aplicacoes Diretas	60.000,00	0,00	60.000,00	59.799,73	200,27
3.3.90.00.00.00.00.00.01.0789 Aplicacoes Diretas	60.000,00	0,00	60.000,00	22.741,78	37.258,22
3.3.90.00.00.00.00.00.03.0789 Aplicacoes Diretas	6.385,72	0,00	6.385,72	4.436,62	1.949,10
3.3.90.14.00.00.00.00.01.0000 Diarias - Civil				120,00	
3.3.90.14.00.00.00.00.01.0789 Diarias - Civil				1.015,00	
3.3.90.14.00.00.00.00.03.0789 Diarias - Civil				80,00	

Entidade : FUNDO MUNICIPAL DE ASSISTENCIA SOCIAL DE IMBITUBA

Títulos	Autorizada R\$			Realizada R\$	Diferenças R\$
	Créditos Orçamentários e Suplementares	Créditos Especiais e Extraordinários	Total		
19 FUNDO MUNICIPAL DE ASSISTÊNCIA SOCIAL	5.744.024,09	110.818,60	5.854.842,69	4.169.757,56	1.685.085,13
19.01 FUNDO MUNICIPAL DE ASSISTÊNCIA SOCIAL	5.744.024,09	110.818,60	5.854.842,69	4.169.757,56	1.685.085,13
1901.08 Assistência Social	5.744.024,09	110.818,60	5.854.842,69	4.169.757,56	1.685.085,13
1901.08.244 Assistência Comunitária	5.589.024,09	110.818,60	5.699.842,69	4.063.512,22	1.636.330,47
19.01.08.244.0017 GESTÃO DA POLÍTICA MUNICIPAL DA ASSISTÊNCIA SOCIAL	5.589.024,09	110.818,60	5.699.842,69	4.063.512,22	1.636.330,47
19.01.08.244.0017.2.061 PROTEÇÃO SOCIAL ESPECIAL ALTA COMPLEXIDADE	226.385,72	0,00	226.385,72	131.978,13	94.407,59
3.3.90.14.14.00.00.00.00.01.0000 Diárias no País - Civil				120,00	
3.3.90.14.14.00.00.00.00.01.0789 Diárias no País - Civil				1.015,00	
3.3.90.14.14.00.00.00.00.03.0789 Diárias no País - Civil				80,00	
3.3.90.30.00.00.00.00.00.01.0000 Material de Consumo				152,25	
3.3.90.30.00.00.00.00.00.01.0789 Material de Consumo				7.339,80	
3.3.90.30.00.00.00.00.00.03.0789 Material de Consumo				951,52	
3.3.90.30.07.00.00.00.00.01.0000 Gêneros de Alimentação				152,25	
3.3.90.30.07.00.00.00.00.01.0789 Gêneros de Alimentação				5.655,41	
3.3.90.30.07.00.00.00.00.03.0789 Gêneros de Alimentação				951,52	
3.3.90.30.21.00.00.00.00.01.0789 Material de Copa e Cozinha				116,96	
3.3.90.30.22.00.00.00.00.01.0789 Material de Limpeza e Produção de Higienização				1.567,43	
3.3.90.36.00.00.00.00.00.01.0000 Outros Serviços de Terceiros - Pessoa Física				35.527,48	
3.3.90.36.00.00.00.00.00.01.0789 Outros Serviços de Terceiros - Pessoa Física				7.791,31	
3.3.90.36.00.00.00.00.00.03.0789 Outros Serviços de Terceiros - Pessoa Física				1.736,80	
3.3.90.36.15.00.00.00.00.01.0000 Locação de Imóveis				23.770,68	
3.3.90.36.32.00.00.00.00.01.0000 Serviços de Assistência Social				11.756,80	
3.3.90.36.32.00.00.00.00.01.0789 Serviços de Assistência Social				7.791,31	
3.3.90.36.32.00.00.00.00.03.0789 Serviços de Assistência Social				1.736,80	
3.3.90.39.00.00.00.00.00.01.0000 Outros Serviços de Terceiros - Pessoa Jurídica				24.000,00	
3.3.90.39.00.00.00.00.00.01.0789 Outros Serviços de Terceiros - Pessoa Jurídica				6.595,67	
3.3.90.39.00.00.00.00.00.03.0789 Outros Serviços de Terceiros - Pessoa Jurídica				1.668,30	
3.3.90.39.10.00.00.00.00.01.0000 Locação de Imóveis				24.000,00	
3.3.90.39.43.00.00.00.00.01.0789 Serviços de Energia Elétrica				995,75	
3.3.90.39.64.00.00.00.00.01.0789 Telefonia fixa e Móvel				1.732,90	
3.3.90.39.64.00.00.00.00.03.0789 Telefonia fixa e Móvel				1.617,40	
3.3.90.39.81.00.00.00.00.01.0789 Serviços Bancários				267,02	
3.3.90.39.81.00.00.00.00.03.0789 Serviços Bancários				50,90	
3.3.90.39.99.00.00.00.00.01.0789 Outros Serviços de Terceiros - Pessoa Jurídica				3.600,00	

Entidade : FUNDO MUNICIPAL DE ASSISTENCIA SOCIAL DE IMBITUBA

Títulos	Autorizada R\$			Realizada R\$	Diferenças R\$
	Créditos Orçamentários e Suplementares	Créditos Especiais e Extraordinários	Total		
19 FUNDO MUNICIPAL DE ASSISTÊNCIA SOCIAL	5.744.024,09	110.818,60	5.854.842,69	4.169.757,56	1.685.085,13
19.01 FUNDO MUNICIPAL DE ASSISTÊNCIA SOCIAL	5.744.024,09	110.818,60	5.854.842,69	4.169.757,56	1.685.085,13
1901.08 Assistência Social	5.744.024,09	110.818,60	5.854.842,69	4.169.757,56	1.685.085,13
1901.08.244 Assistência Comunitária	5.589.024,09	110.818,60	5.699.842,69	4.063.512,22	1.636.330,47
19.01.08.244.0017 GESTÃO DA POLÍTICA MUNICIPAL DA ASSISTÊNCIA SOCIAL	5.589.024,09	110.818,60	5.699.842,69	4.063.512,22	1.636.330,47
19.01.08.244.0017.2.062 PROTEÇÃO SOCIAL BÁSICA	560.846,96	23.000,00	583.846,96	330.231,94	253.615,02
3.3.90.00.00.00.00.00.01.0000 Aplicacoes Diretas	60.000,00	0,00	60.000,00	59.996,18	3,82
3.3.90.00.00.00.00.00.01.0160 Aplicacoes Diretas	100.000,00	0,00	100.000,00	38.146,59	61.853,41
3.3.90.00.00.00.00.00.01.0780 Aplicacoes Diretas	7.500,00	0,00	7.500,00	0,00	7.500,00
3.3.90.00.00.00.00.00.01.0782 Aplicacoes Diretas	150.000,00	0,00	150.000,00	38.382,48	111.617,52
3.3.90.00.00.00.00.00.03.0160 Aplicacoes Diretas	61.811,06	0,00	61.811,06	58.528,93	3.282,13
3.3.90.00.00.00.00.00.03.0782 Aplicacoes Diretas	79.338,38	0,00	79.338,38	67.276,49	12.061,89
3.3.90.00.00.00.00.00.03.0845 Aplicacoes Diretas	48.392,95	0,00	48.392,95	22.505,18	25.887,77
3.3.90.14.00.00.00.00.01.0000 Diárias - Civil				120,00	
3.3.90.14.00.00.00.00.01.0160 Diárias - Civil				155,00	
3.3.90.14.00.00.00.00.01.0782 Diárias - Civil				555,00	
3.3.90.14.00.00.00.00.03.0160 Diárias - Civil				1.175,00	
3.3.90.14.00.00.00.00.03.0782 Diárias - Civil				1.170,00	
3.3.90.14.00.00.00.00.03.0845 Diárias - Civil				1.615,00	
3.3.90.14.14.00.00.00.01.0000 Diárias no País - Civil				120,00	
3.3.90.14.14.00.00.00.01.0160 Diárias no País - Civil				155,00	
3.3.90.14.14.00.00.00.01.0782 Diárias no País - Civil				555,00	
3.3.90.14.14.00.00.00.03.0160 Diárias no País - Civil				1.175,00	
3.3.90.14.14.00.00.00.03.0782 Diárias no País - Civil				1.170,00	
3.3.90.14.14.00.00.00.03.0845 Diárias no País - Civil				1.615,00	
3.3.90.30.00.00.00.00.01.0000 Material de Consumo				8.527,78	
3.3.90.30.00.00.00.00.01.0160 Material de Consumo				12.348,63	
3.3.90.30.00.00.00.00.01.0782 Material de Consumo				29.099,98	
3.3.90.30.00.00.00.00.03.0160 Material de Consumo				8.867,65	
3.3.90.30.00.00.00.00.03.0782 Material de Consumo				23.311,79	
3.3.90.30.00.00.00.00.03.0845 Material de Consumo				13.078,08	
3.3.90.30.01.00.00.00.01.0000 Combustíveis e Lubrificantes Automotivos				1.598,45	
3.3.90.30.01.00.00.00.01.0160 Combustíveis e Lubrificantes Automotivos				7.682,67	
3.3.90.30.01.00.00.00.01.0782 Combustíveis e Lubrificantes Automotivos				2.359,39	
3.3.90.30.01.00.00.00.03.0160 Combustíveis e Lubrificantes Automotivos				147,75	

Entidade : FUNDO MUNICIPAL DE ASSISTENCIA SOCIAL DE IMBITUBA

Títulos	Autorizada R\$			Realizada R\$	Diferenças R\$
	Créditos Orçamentários e Suplementares	Créditos Especiais e Extraordinários	Total		
19 FUNDO MUNICIPAL DE ASSISTÊNCIA SOCIAL	5.744.024,09	110.818,60	5.854.842,69	4.169.757,56	1.685.085,13
19.01 FUNDO MUNICIPAL DE ASSISTÊNCIA SOCIAL	5.744.024,09	110.818,60	5.854.842,69	4.169.757,56	1.685.085,13
1901.08 Assistência Social	5.744.024,09	110.818,60	5.854.842,69	4.169.757,56	1.685.085,13
1901.08.244 Assistência Comunitária	5.589.024,09	110.818,60	5.699.842,69	4.063.512,22	1.636.330,47
19.01.08.244.0017 GESTÃO DA POLÍTICA MUNICIPAL DA ASSISTÊNCIA SOCIAL	5.589.024,09	110.818,60	5.699.842,69	4.063.512,22	1.636.330,47
19.01.08.244.0017.2.062 PROTEÇÃO SOCIAL BÁSICA	560.846,96	23.000,00	583.846,96	330.231,94	253.615,02
3.3.90.30.01.00.00.00.00.03.0845 Combustíveis e Lubrificantes Automotivos				3.405,63	
3.3.90.30.04.00.00.00.00.01.0000 Gás Engarrafado				1.640,00	
3.3.90.30.04.00.00.00.00.03.0782 Gás Engarrafado				1.640,00	
3.3.90.30.07.00.00.00.00.01.0000 Gêneros de Alimentação				4.482,24	
3.3.90.30.07.00.00.00.00.01.0160 Gêneros de Alimentação				2.952,21	
3.3.90.30.07.00.00.00.00.01.0782 Gêneros de Alimentação				25.172,94	
3.3.90.30.07.00.00.00.00.03.0160 Gêneros de Alimentação				8.063,65	
3.3.90.30.07.00.00.00.00.03.0782 Gêneros de Alimentação				16.517,91	
3.3.90.30.07.00.00.00.00.03.0845 Gêneros de Alimentação				8.889,34	
3.3.90.30.14.00.00.00.00.01.0000 Material Educativo e Esportivo				52,16	
3.3.90.30.14.00.00.00.00.03.0782 Material Educativo e Esportivo				3.857,82	
3.3.90.30.16.00.00.00.00.01.0000 Material de Expediente				90,50	
3.3.90.30.16.00.00.00.00.01.0160 Material de Expediente				8,70	
3.3.90.30.16.00.00.00.00.01.0782 Material de Expediente				294,25	
3.3.90.30.17.00.00.00.00.01.0160 Material de Processamento de Dados				655,60	
3.3.90.30.21.00.00.00.00.01.0000 Material de Copa e Cozinha				249,20	
3.3.90.30.21.00.00.00.00.01.0160 Material de Copa e Cozinha				68,10	
3.3.90.30.21.00.00.00.00.01.0782 Material de Copa e Cozinha				68,10	
3.3.90.30.21.00.00.00.00.03.0160 Material de Copa e Cozinha				156,50	
3.3.90.30.21.00.00.00.00.03.0782 Material de Copa e Cozinha				404,76	
3.3.90.30.21.00.00.00.00.03.0845 Material de Copa e Cozinha				227,48	
3.3.90.30.22.00.00.00.00.01.0000 Material de Limpeza e Produção de Higienização				415,23	
3.3.90.30.22.00.00.00.00.01.0160 Material de Limpeza e Produção de Higienização				935,55	
3.3.90.30.22.00.00.00.00.01.0782 Material de Limpeza e Produção de Higienização				890,30	
3.3.90.30.22.00.00.00.00.03.0160 Material de Limpeza e Produção de Higienização				499,75	
3.3.90.30.22.00.00.00.00.03.0782 Material de Limpeza e Produção de Higienização				891,30	
3.3.90.30.22.00.00.00.00.03.0845 Material de Limpeza e Produção de Higienização				138,00	
3.3.90.30.24.00.00.00.00.03.0845 Material para Manutenção de Bens Imóveis				417,63	
3.3.90.30.26.00.00.00.00.01.0160 Material Elétrico e Eletrônico				45,80	

Entidade : FUNDO MUNICIPAL DE ASSISTENCIA SOCIAL DE IMBITUBA

Títulos	Autorizada R\$			Realizada R\$	Diferenças R\$
	Créditos Orçamentários e Suplementares	Créditos Especiais e Extraordinários	Total		
19 FUNDO MUNICIPAL DE ASSISTÊNCIA SOCIAL	5.744.024,09	110.818,60	5.854.842,69	4.169.757,56	1.685.085,13
19.01 FUNDO MUNICIPAL DE ASSISTÊNCIA SOCIAL	5.744.024,09	110.818,60	5.854.842,69	4.169.757,56	1.685.085,13
1901.08 Assistência Social	5.744.024,09	110.818,60	5.854.842,69	4.169.757,56	1.685.085,13
1901.08.244 Assistência Comunitária	5.589.024,09	110.818,60	5.699.842,69	4.063.512,22	1.636.330,47
19.01.08.244.0017 GESTÃO DA POLÍTICA MUNICIPAL DA ASSISTÊNCIA SOCIAL	5.589.024,09	110.818,60	5.699.842,69	4.063.512,22	1.636.330,47
19.01.08.244.0017.2.062 PROTEÇÃO SOCIAL BÁSICA	560.846,96	23.000,00	583.846,96	330.231,94	253.615,02
3.3.90.30.28.00.00.00.00.01.0782 Material de Proteção e Segurança				315,00	
3.3.90.36.00.00.00.00.00.01.0000 Outros Serviços de Terceiros - Pessoa Física				8.200,00	
3.3.90.36.00.00.00.00.00.01.0160 Outros Serviços de Terceiros - Pessoa Física				13.185,00	
3.3.90.36.00.00.00.00.00.01.0782 Outros Serviços de Terceiros - Pessoa Física				8.000,00	
3.3.90.36.00.00.00.00.00.03.0160 Outros Serviços de Terceiros - Pessoa Física				34.200,00	
3.3.90.36.00.00.00.00.00.03.0782 Outros Serviços de Terceiros - Pessoa Física				28.000,00	
3.3.90.36.15.00.00.00.00.01.0000 Locação de Imóveis				7.000,00	
3.3.90.36.15.00.00.00.00.01.0160 Locação de Imóveis				12.500,00	
3.3.90.36.15.00.00.00.00.01.0782 Locação de Imóveis				8.000,00	
3.3.90.36.15.00.00.00.00.03.0160 Locação de Imóveis				34.200,00	
3.3.90.36.15.00.00.00.00.03.0782 Locação de Imóveis				28.000,00	
3.3.90.36.99.00.00.00.00.01.0000 Outros Serviços de Terceiros - Pessoa Física				1.200,00	
3.3.90.36.99.00.00.00.00.01.0160 Outros Serviços de Terceiros - Pessoa Física				685,00	
3.3.90.37.00.00.00.00.00.03.0160 Locacao de Mao-de-obra				854,50	
3.3.90.37.00.00.00.00.00.03.0782 Locacao de Mao-de-obra				2.820,00	
3.3.90.37.99.00.00.00.00.03.0160 Outras Locações de Mão-de-Obra				854,50	
3.3.90.37.99.00.00.00.00.03.0782 Outras Locações de Mão-de-Obra				2.820,00	
3.3.90.39.00.00.00.00.00.01.0000 Outros Serviços de Terceiros - Pessoa Juridica				3.908,40	
3.3.90.39.00.00.00.00.00.01.0160 Outros Serviços de Terceiros - Pessoa Juridica				12.457,96	
3.3.90.39.00.00.00.00.00.01.0782 Outros Serviços de Terceiros - Pessoa Juridica				727,50	
3.3.90.39.00.00.00.00.00.03.0160 Outros Serviços de Terceiros - Pessoa Juridica				13.431,78	
3.3.90.39.00.00.00.00.00.03.0782 Outros Serviços de Terceiros - Pessoa Juridica				10.334,70	
3.3.90.39.00.00.00.00.00.03.0845 Outros Serviços de Terceiros - Pessoa Juridica				7.812,10	
3.3.90.39.14.00.00.00.00.03.0160 Locação de Bens Móveis e Outras Naturezas Intang				3.145,33	
3.3.90.39.16.00.00.00.00.03.0782 Manutenção e Conservação de Bens Imóveis				960,00	
3.3.90.39.41.00.00.00.00.03.0782 Fornecimento de Alimentação				68,00	
3.3.90.39.43.00.00.00.00.01.0160 Serviços de Energia Elétrica				1.528,76	
3.3.90.39.43.00.00.00.00.01.0782 Serviços de Energia Elétrica				503,75	
3.3.90.39.43.00.00.00.00.03.0160 Serviços de Energia Elétrica				1.655,47	

Entidade : FUNDO MUNICIPAL DE ASSISTENCIA SOCIAL DE IMBITUBA

Títulos	Autorizada R\$			Realizada R\$	Diferenças R\$
	Créditos Orçamentários e Suplementares	Créditos Especiais e Extraordinários	Total		
19 FUNDO MUNICIPAL DE ASSISTÊNCIA SOCIAL	5.744.024,09	110.818,60	5.854.842,69	4.169.757,56	1.685.085,13
19.01 FUNDO MUNICIPAL DE ASSISTÊNCIA SOCIAL	5.744.024,09	110.818,60	5.854.842,69	4.169.757,56	1.685.085,13
1901.08 Assistência Social	5.744.024,09	110.818,60	5.854.842,69	4.169.757,56	1.685.085,13
1901.08.244 Assistência Comunitária	5.589.024,09	110.818,60	5.699.842,69	4.063.512,22	1.636.330,47
19.01.08.244.0017 GESTÃO DA POLÍTICA MUNICIPAL DA ASSISTÊNCIA SOCIAL	5.589.024,09	110.818,60	5.699.842,69	4.063.512,22	1.636.330,47
19.01.08.244.0017.2.062 PROTEÇÃO SOCIAL BÁSICA	560.846,96	23.000,00	583.846,96	330.231,94	253.615,02
3.3.90.39.43.00.00.00.00.03.0782 Serviços de Energia Elétrica				1.320,00	
3.3.90.39.48.00.00.00.00.01.0000 Serviços de Seleção e Treinamento				590,00	
3.3.90.39.48.00.00.00.00.01.0160 Serviços de Seleção e Treinamento				3.380,00	
3.3.90.39.48.00.00.00.00.03.0782 Serviços de Seleção e Treinamento				2.580,00	
3.3.90.39.48.00.00.00.00.03.0845 Serviços de Seleção e Treinamento				2.760,00	
3.3.90.39.59.00.00.00.00.01.0000 Serviços de Áudio, Vídeo e Foto				2.078,50	
3.3.90.39.59.00.00.00.00.01.0160 Serviços de Áudio, Vídeo e Foto				3.035,00	
3.3.90.39.59.00.00.00.00.03.0160 Serviços de Áudio, Vídeo e Foto				2.100,00	
3.3.90.39.59.00.00.00.00.03.0782 Serviços de Áudio, Vídeo e Foto				2.275,00	
3.3.90.39.59.00.00.00.00.03.0845 Serviços de Áudio, Vídeo e Foto				1.180,00	
3.3.90.39.63.00.00.00.00.03.0782 Serviços Gráficos e Editoriais				70,00	
3.3.90.39.64.00.00.00.00.01.0160 Telefonia fixa e Móvel				1.015,65	
3.3.90.39.64.00.00.00.00.03.0160 Telefonia fixa e Móvel				3.274,88	
3.3.90.39.69.00.00.00.00.03.0160 seguros em Geral				16,15	
3.3.90.39.81.00.00.00.00.01.0000 Serviços Bancários				880,00	
3.3.90.39.81.00.00.00.00.01.0160 Serviços Bancários				198,55	
3.3.90.39.81.00.00.00.00.01.0782 Serviços Bancários				223,75	
3.3.90.39.81.00.00.00.00.03.0160 Serviços Bancários				432,15	
3.3.90.39.81.00.00.00.00.03.0782 Serviços Bancários				1.250,00	
3.3.90.39.81.00.00.00.00.03.0845 Serviços Bancários				700,00	
3.3.90.39.99.00.00.00.00.01.0000 Outros Serviços de Terceiros - Pessoa Jurídica				359,90	
3.3.90.39.99.00.00.00.00.01.0160 Outros Serviços de Terceiros - Pessoa Jurídica				3.300,00	
3.3.90.39.99.00.00.00.00.03.0160 Outros Serviços de Terceiros - Pessoa Jurídica				2.807,80	
3.3.90.39.99.00.00.00.00.03.0782 Outros Serviços de Terceiros - Pessoa Jurídica				1.811,70	
3.3.90.39.99.00.00.00.00.03.0845 Outros Serviços de Terceiros - Pessoa Jurídica				3.172,10	
3.3.90.40.00.00.00.00.00.01.0000 Serv. de Tec. da Inf. e Comun.(TIC)-Pessoa Jur.				38.400,00	
3.3.90.40.08.00.00.00.00.01.0000 Serviços técnicos profissionais de TIC				38.400,00	
3.3.90.46.00.00.00.00.00.01.0000 Auxílio-Alimentacao				600,00	
3.3.90.46.01.00.00.00.00.01.0000 Auxílio-Alimentação em Pecúnia				600,00	

Entidade : FUNDO MUNICIPAL DE ASSISTENCIA SOCIAL DE IMBITUBA

Títulos	Autorizada R\$			Realizada R\$	Diferenças R\$
	Créditos Orçamentários e Suplementares	Créditos Especiais e Extraordinários	Total		
19 FUNDO MUNICIPAL DE ASSISTÊNCIA SOCIAL	5.744.024,09	110.818,60	5.854.842,69	4.169.757,56	1.685.085,13
19.01 FUNDO MUNICIPAL DE ASSISTÊNCIA SOCIAL	5.744.024,09	110.818,60	5.854.842,69	4.169.757,56	1.685.085,13
1901.08 Assistência Social	5.744.024,09	110.818,60	5.854.842,69	4.169.757,56	1.685.085,13
1901.08.244 Assistência Comunitária	5.589.024,09	110.818,60	5.699.842,69	4.063.512,22	1.636.330,47
19.01.08.244.0017 GESTÃO DA POLÍTICA MUNICIPAL DA ASSISTÊNCIA SOCIAL	5.589.024,09	110.818,60	5.699.842,69	4.063.512,22	1.636.330,47
19.01.08.244.0017.2.062 PROTEÇÃO SOCIAL BÁSICA	560.846,96	23.000,00	583.846,96	330.231,94	253.615,02
3.3.90.47.00.00.00.00.01.0000 Obrigações Tributárias e Contributivas				240,00	
3.3.90.47.18.00.00.00.00.01.0000 Contrib Previdenciária S/ Serviços de Terc - PF				240,00	
3.3.90.92.00.00.00.00.00.03.0782 Despesas de Exercícios Anteriores				1.640,00	
3.3.90.92.30.00.00.00.00.03.0782 Material de Consumo				1.640,00	
4.4.90.00.00.00.00.00.00.01.0815 Aplicações Diretas	0,00	23.000,00	23.000,00	0,00	23.000,00
4.4.90.00.00.00.00.00.00.03.0815 Aplicações Diretas	53.804,57	0,00	53.804,57	45.396,09	8.408,48
4.4.90.52.00.00.00.00.00.03.0815 Equipamentos e Material Permanente				45.396,09	
4.4.90.52.12.00.00.00.00.03.0815 Aparelhos e Utensílios Domésticos				4.491,00	
4.4.90.52.33.00.00.00.00.03.0815 Equipamentos Para Áudio, Vídeo e Foto				8.370,00	
4.4.90.52.34.00.00.00.00.03.0815 Máquinas, Utensílios e Equipamentos Diversos				17.912,00	
4.4.90.52.35.00.00.00.00.03.0815 Equipamentos de Processamento de Dados				11.200,00	
4.4.90.52.51.00.00.00.00.03.0815 Peças Não Incorporáveis a Imóveis				3.423,09	
19.01.08.244.0017.2.064 GESTÃO BOLSA FAMÍLIA E CADASTRO ÚNICO	138.410,54	0,00	138.410,54	52.709,39	85.701,15
3.3.90.00.00.00.00.00.00.01.0304 Aplicações Diretas	30.000,00	0,00	30.000,00	5.785,14	24.214,86
3.3.90.00.00.00.00.00.00.01.0386 Aplicações Diretas	16.000,00	0,00	16.000,00	4.140,35	11.859,65
3.3.90.00.00.00.00.00.00.03.0304 Aplicações Diretas	39.999,78	0,00	39.999,78	26.404,58	13.595,20
3.3.90.00.00.00.00.00.00.03.0386 Aplicações Diretas	7.063,17	0,00	7.063,17	6.601,08	462,09
3.3.90.14.00.00.00.00.00.01.0304 Diárias - Civil				300,00	
3.3.90.14.00.00.00.00.00.01.0386 Diárias - Civil				270,00	
3.3.90.14.00.00.00.00.00.03.0304 Diárias - Civil				1.765,00	
3.3.90.14.00.00.00.00.00.03.0386 Diárias - Civil				570,00	
3.3.90.14.14.00.00.00.00.01.0304 Diárias no País - Civil				300,00	
3.3.90.14.14.00.00.00.00.01.0386 Diárias no País - Civil				270,00	
3.3.90.14.14.00.00.00.00.03.0304 Diárias no País - Civil				1.765,00	
3.3.90.14.14.00.00.00.00.03.0386 Diárias no País - Civil				570,00	
3.3.90.30.00.00.00.00.00.01.0304 Material de Consumo				5.334,44	
3.3.90.30.00.00.00.00.00.01.0386 Material de Consumo				335,90	
3.3.90.30.00.00.00.00.00.03.0304 Material de Consumo				12.854,62	

Entidade : FUNDO MUNICIPAL DE ASSISTENCIA SOCIAL DE IMBITUBA

Títulos	Autorizada R\$			Realizada R\$	Diferenças R\$
	Créditos Orçamentários e Suplementares	Créditos Especiais e Extraordinários	Total		
19 FUNDO MUNICIPAL DE ASSISTÊNCIA SOCIAL	5.744.024,09	110.818,60	5.854.842,69	4.169.757,56	1.685.085,13
19.01 FUNDO MUNICIPAL DE ASSISTÊNCIA SOCIAL	5.744.024,09	110.818,60	5.854.842,69	4.169.757,56	1.685.085,13
1901.08 Assistência Social	5.744.024,09	110.818,60	5.854.842,69	4.169.757,56	1.685.085,13
1901.08.244 Assistência Comunitária	5.589.024,09	110.818,60	5.699.842,69	4.063.512,22	1.636.330,47
19.01.08.244.0017 GESTÃO DA POLÍTICA MUNICIPAL DA ASSISTÊNCIA SOCIAL	5.589.024,09	110.818,60	5.699.842,69	4.063.512,22	1.636.330,47
19.01.08.244.0017.2.064 GESTÃO BOLSA FAMÍLIA E CADASTRO ÚNICO	138.410,54	0,00	138.410,54	52.709,39	85.701,15
3.3.90.30.01.00.00.00.00.01.0304 Combustíveis e Lubrificantes Automotivos				4.934,44	
3.3.90.30.01.00.00.00.00.03.0304 Combustíveis e Lubrificantes Automotivos				3.939,71	
3.3.90.30.07.00.00.00.00.01.0304 Gêneros de Alimentação				400,00	
3.3.90.30.07.00.00.00.00.03.0304 Gêneros de Alimentação				21,24	
3.3.90.30.22.00.00.00.00.03.0304 Material de Limpeza e Produção de Higienização				67,50	
3.3.90.30.24.00.00.00.00.03.0304 Material para Manutenção de Bens Imóveis				1.537,98	
3.3.90.30.26.00.00.00.00.03.0304 Material Elétrico e Eletrônico				246,55	
3.3.90.30.39.00.00.00.00.01.0386 Material para Manutenção de Veículos				335,90	
3.3.90.30.39.00.00.00.00.03.0304 Material para Manutenção de Veículos				7.041,64	
3.3.90.39.00.00.00.00.00.01.0304 Outros Serviços de Terceiros - Pessoa Jurídica				150,70	
3.3.90.39.00.00.00.00.00.01.0386 Outros Serviços de Terceiros - Pessoa Jurídica				3.534,45	
3.3.90.39.00.00.00.00.00.03.0304 Outros Serviços de Terceiros - Pessoa Jurídica				11.784,96	
3.3.90.39.00.00.00.00.00.03.0386 Outros Serviços de Terceiros - Pessoa Jurídica				6.031,08	
3.3.90.39.19.00.00.00.00.01.0386 Manutenção e Conservação de Veículos				291,00	
3.3.90.39.19.00.00.00.00.03.0304 Manutenção e Conservação de Veículos				1.979,81	
3.3.90.39.25.00.00.00.00.03.0304 Serviços de Instalação de Máquinas, Equip e Afins				5.089,00	
3.3.90.39.48.00.00.00.00.01.0386 Serviços de Seleção e Treinamento				1.743,45	
3.3.90.39.48.00.00.00.00.03.0304 Serviços de Seleção e Treinamento				4.000,00	
3.3.90.39.48.00.00.00.00.03.0386 Serviços de Seleção e Treinamento				2.570,00	
3.3.90.39.69.00.00.00.00.03.0304 seguros em Geral				16,15	
3.3.90.39.81.00.00.00.00.01.0304 Serviços Bancários				31,08	
3.3.90.39.81.00.00.00.00.01.0386 Serviços Bancários				1.500,00	
3.3.90.39.81.00.00.00.00.03.0304 Serviços Bancários				700,00	
3.3.90.39.81.00.00.00.00.03.0386 Serviços Bancários				61,08	
3.3.90.39.99.00.00.00.00.01.0304 Outros Serviços de Terceiros - Pessoa Jurídica				119,62	
3.3.90.39.99.00.00.00.00.03.0386 Outros Serviços de Terceiros - Pessoa Jurídica				3.400,00	
4.4.90.00.00.00.00.00.00.01.0386 Aplicacoes Diretas	15.000,00	0,00	15.000,00	0,00	15.000,00
4.4.90.00.00.00.00.00.00.03.0304 Aplicacoes Diretas	30.347,59	0,00	30.347,59	9.778,24	20.569,35
4.4.90.52.00.00.00.00.00.03.0304 Equipamentos e Material Permanente				9.778,24	

Entidade : FUNDO MUNICIPAL DE ASSISTENCIA SOCIAL DE IMBITUBA

Títulos	Autorizada R\$			Realizada R\$	Diferenças R\$
	Créditos Orçamentários e Suplementares	Créditos Especiais e Extraordinários	Total		
19 FUNDO MUNICIPAL DE ASSISTÊNCIA SOCIAL	5.744.024,09	110.818,60	5.854.842,69	4.169.757,56	1.685.085,13
19.01 FUNDO MUNICIPAL DE ASSISTÊNCIA SOCIAL	5.744.024,09	110.818,60	5.854.842,69	4.169.757,56	1.685.085,13
1901.08 Assistência Social	5.744.024,09	110.818,60	5.854.842,69	4.169.757,56	1.685.085,13
1901.08.244 Assistência Comunitária	5.589.024,09	110.818,60	5.699.842,69	4.063.512,22	1.636.330,47
19.01.08.244.0017 GESTÃO DA POLÍTICA MUNICIPAL DA ASSISTÊNCIA SOCIAL	5.589.024,09	110.818,60	5.699.842,69	4.063.512,22	1.636.330,47
19.01.08.244.0017.2.064 GESTÃO BOLSA FAMÍLIA E CADASTRO ÚNICO	138.410,54	0,00	138.410,54	52.709,39	85.701,15
4.4.90.52.34.00.00.00.00.03.0304 Máquinas, Utensílios e Equipamentos Diversos				779,40	
4.4.90.52.35.00.00.00.00.03.0304 Equipamentos de Processamento de Dados				5.600,00	
4.4.90.52.51.00.00.00.00.03.0304 Peças Não Incorporáveis a Imóveis				3.398,84	
Total por Entidade:	5.744.024,09	110.818,60	5.854.842,69	4.169.757,56	1.685.085,13

Entidade : FUNDO MUNICIPAL DE SAUDE DE IMBITUBA

Títulos	Autorizada R\$			Realizada R\$	Diferenças R\$
	Créditos Orçamentários e Suplementares	Créditos Especiais e Extraordinários	Total		
15 FUNDO MUNICIPAL DE SAÚDE	40.295.557,37	0,00	40.295.557,37	32.585.157,70	7.710.399,67
15.01 FUNDO MUNICIPAL DE SAÚDE	40.295.557,37	0,00	40.295.557,37	32.585.157,70	7.710.399,67
1501.10 Saúde	40.295.557,37	0,00	40.295.557,37	32.585.157,70	7.710.399,67
1501.10.301 Atenção Básica	29.317.227,37	0,00	29.317.227,37	23.202.561,08	6.114.666,29
15.01.10.301.0007 FAZENDO A DIFERENÇA NA SAÚDE DO IMBITUBENSE	29.317.227,37	0,00	29.317.227,37	23.202.561,08	6.114.666,29
15.01.10.301.0007.1.031 ESTRUTURAÇÃO REDE SERVIÇOS ATENÇÃO BÁSICA SAÚDE - VEÍCULOS	1.090.000,00	0,00	1.090.000,00	99.980,00	990.020,00
4.4.90.00.00.00.00.00.01.0002 Aplicacoes Diretas	100.000,00	0,00	100.000,00	9.980,00	90.020,00
4.4.90.00.00.00.00.00.01.0127 Aplicacoes Diretas	650.000,00	0,00	650.000,00	0,00	650.000,00
4.4.90.00.00.00.00.00.01.0195 Aplicacoes Diretas	250.000,00	0,00	250.000,00	0,00	250.000,00
4.4.90.00.00.00.00.00.01.0379 Aplicacoes Diretas	90.000,00	0,00	90.000,00	90.000,00	0,00
4.4.90.52.00.00.00.00.01.0002 Equipamentos e Material Permanente				9.980,00	
4.4.90.52.00.00.00.00.01.0379 Equipamentos e Material Permanente				90.000,00	
4.4.90.52.52.00.00.00.01.0002 Veiculos de Tração Mecânica				9.980,00	
4.4.90.52.52.00.00.00.01.0379 Veiculos de Tração Mecânica				90.000,00	
15.01.10.301.0007.1.032 ESTRUTURAÇÃO REDE SERVIÇOS ATENÇÃO BÁSICA SAÚDE - EQUIPAMEN	470.000,00	0,00	470.000,00	0,00	470.000,00
4.4.90.00.00.00.00.00.01.0127 Aplicacoes Diretas	120.000,00	0,00	120.000,00	0,00	120.000,00
4.4.90.00.00.00.00.00.01.0195 Aplicacoes Diretas	350.000,00	0,00	350.000,00	0,00	350.000,00
15.01.10.301.0007.1.033 ESTRUTURAÇÃO REDE SERVIÇOS ATENÇÃO BÁSICA SAÚDE - REFORMA, ,	700.000,00	0,00	700.000,00	0,00	700.000,00
4.4.90.00.00.00.00.00.01.0127 Aplicacoes Diretas	250.000,00	0,00	250.000,00	0,00	250.000,00
4.4.90.00.00.00.00.00.01.0195 Aplicacoes Diretas	450.000,00	0,00	450.000,00	0,00	450.000,00
15.01.10.301.0007.2.049 ATENÇÃO BÁSICA	27.057.227,37	0,00	27.057.227,37	23.102.581,08	3.954.646,29
3.1.90.00.00.00.00.00.01.0002 Aplicacoes Diretas	14.000.000,00	0,00	14.000.000,00	13.999.999,00	1,00
3.1.90.00.00.00.00.01.0229 Aplicacoes Diretas	353.400,00	0,00	353.400,00	152.043,81	201.356,19
3.1.90.00.00.00.00.01.0360 Aplicacoes Diretas	500.000,00	0,00	500.000,00	500.000,00	0,00
3.1.90.00.00.00.00.01.0361 Aplicacoes Diretas	1.250.000,00	0,00	1.250.000,00	1.170.020,00	79.980,00
3.1.90.00.00.00.00.01.0362 Aplicacoes Diretas	175.000,00	0,00	175.000,00	175.000,00	0,00
3.1.90.00.00.00.00.01.0363 Aplicacoes Diretas	1.360.000,00	0,00	1.360.000,00	1.055.605,61	304.394,39
3.1.90.00.00.00.00.01.0369 Aplicacoes Diretas	144.350,00	0,00	144.350,00	141.731,15	2.618,85
3.1.90.00.00.00.00.01.0378 Aplicacoes Diretas	520.000,00	0,00	520.000,00	337.401,62	182.598,38
3.1.90.00.00.00.00.01.0808 Aplicacoes Diretas	36.000,00	0,00	36.000,00	25.450,00	10.550,00
3.1.90.00.00.00.00.01.0832 Aplicacoes Diretas	78.000,00	0,00	78.000,00	78.000,00	0,00
3.1.90.00.00.00.00.03.0229 Aplicacoes Diretas	420.000,00	0,00	420.000,00	255.864,07	164.135,93

Entidade : FUNDO MUNICIPAL DE SAUDE DE IMBITUBA

Títulos	Autorizada R\$			Realizada R\$	Diferenças R\$
	Créditos Orçamentários e Suplementares	Créditos Especiais e Extraordinários	Total		
15 FUNDO MUNICIPAL DE SAÚDE	40.295.557,37	0,00	40.295.557,37	32.585.157,70	7.710.399,67
15.01 FUNDO MUNICIPAL DE SAÚDE	40.295.557,37	0,00	40.295.557,37	32.585.157,70	7.710.399,67
1501.10 Saúde	40.295.557,37	0,00	40.295.557,37	32.585.157,70	7.710.399,67
1501.10.301 Atenção Básica	29.317.227,37	0,00	29.317.227,37	23.202.561,08	6.114.666,29
15.01.10.301.0007 FAZENDO A DIFERENÇA NA SAÚDE DO IMBITUBENSE	29.317.227,37	0,00	29.317.227,37	23.202.561,08	6.114.666,29
15.01.10.301.0007.2.049 ATENÇÃO BÁSICA	27.057.227,37	0,00	27.057.227,37	23.102.581,08	3.954.646,29
3.1.90.00.00.00.00.00.00.03.0360 Aplicacoes Diretas	300.000,00	0,00	300.000,00	300.000,00	0,00
3.1.90.00.00.00.00.00.00.03.0361 Aplicacoes Diretas	97.560,00	0,00	97.560,00	97.560,00	0,00
3.1.90.00.00.00.00.00.00.03.0362 Aplicacoes Diretas	23.740,00	0,00	23.740,00	23.740,00	0,00
3.1.90.11.00.00.00.00.00.01.0002 Vencimentos e Vantagens Fixas - Pessoal Civil				8.992.180,51	
3.1.90.11.00.00.00.00.00.01.0229 Vencimentos e Vantagens Fixas - Pessoal Civil				152.043,81	
3.1.90.11.00.00.00.00.00.01.0360 Vencimentos e Vantagens Fixas - Pessoal Civil				500.000,00	
3.1.90.11.00.00.00.00.00.01.0361 Vencimentos e Vantagens Fixas - Pessoal Civil				1.169.261,79	
3.1.90.11.00.00.00.00.00.01.0362 Vencimentos e Vantagens Fixas - Pessoal Civil				175.000,00	
3.1.90.11.00.00.00.00.00.01.0363 Vencimentos e Vantagens Fixas - Pessoal Civil				1.055.605,61	
3.1.90.11.00.00.00.00.00.01.0369 Vencimentos e Vantagens Fixas - Pessoal Civil				139.623,82	
3.1.90.11.00.00.00.00.00.01.0378 Vencimentos e Vantagens Fixas - Pessoal Civil				331.714,31	
3.1.90.11.00.00.00.00.00.01.0808 Vencimentos e Vantagens Fixas - Pessoal Civil				25.450,00	
3.1.90.11.00.00.00.00.00.01.0832 Vencimentos e Vantagens Fixas - Pessoal Civil				78.000,00	
3.1.90.11.00.00.00.00.00.03.0229 Vencimentos e Vantagens Fixas - Pessoal Civil				255.864,07	
3.1.90.11.00.00.00.00.00.03.0360 Vencimentos e Vantagens Fixas - Pessoal Civil				258.673,04	
3.1.90.11.00.00.00.00.00.03.0361 Vencimentos e Vantagens Fixas - Pessoal Civil				97.560,00	
3.1.90.11.00.00.00.00.00.03.0362 Vencimentos e Vantagens Fixas - Pessoal Civil				23.740,00	
3.1.90.11.01.00.00.00.00.01.0002 vencimentos e salários				7.182.862,04	
3.1.90.11.01.00.00.00.00.01.0229 vencimentos e salários				152.043,81	
3.1.90.11.01.00.00.00.00.01.0360 vencimentos e salários				500.000,00	
3.1.90.11.01.00.00.00.00.01.0361 vencimentos e salários				1.169.261,79	
3.1.90.11.01.00.00.00.00.01.0362 vencimentos e salários				175.000,00	
3.1.90.11.01.00.00.00.00.01.0363 vencimentos e salários				1.055.605,61	
3.1.90.11.01.00.00.00.00.01.0369 vencimentos e salários				139.623,82	
3.1.90.11.01.00.00.00.00.01.0378 vencimentos e salários				331.714,31	
3.1.90.11.01.00.00.00.00.01.0808 vencimentos e salários				25.450,00	
3.1.90.11.01.00.00.00.00.01.0832 vencimentos e salários				78.000,00	
3.1.90.11.01.00.00.00.00.03.0229 vencimentos e salários				255.864,07	
3.1.90.11.01.00.00.00.00.03.0360 vencimentos e salários				258.673,04	

Entidade : FUNDO MUNICIPAL DE SAUDE DE IMBITUBA

Títulos	Autorizada R\$			Realizada R\$	Diferenças R\$
	Créditos Orçamentários e Suplementares	Créditos Especiais e Extraordinários	Total		
15 FUNDO MUNICIPAL DE SAÚDE	40.295.557,37	0,00	40.295.557,37	32.585.157,70	7.710.399,67
15.01 FUNDO MUNICIPAL DE SAÚDE	40.295.557,37	0,00	40.295.557,37	32.585.157,70	7.710.399,67
1501.10 Saúde	40.295.557,37	0,00	40.295.557,37	32.585.157,70	7.710.399,67
1501.10.301 Atenção Básica	29.317.227,37	0,00	29.317.227,37	23.202.561,08	6.114.666,29
15.01.10.301.0007 FAZENDO A DIFERENÇA NA SAÚDE DO IMBITUBENSE	29.317.227,37	0,00	29.317.227,37	23.202.561,08	6.114.666,29
15.01.10.301.0007.2.049 ATENÇÃO BÁSICA	27.057.227,37	0,00	27.057.227,37	23.102.581,08	3.954.646,29
3.1.90.11.01.00.00.00.00.03.0361 vencimentos e salários				97.560,00	
3.1.90.11.01.00.00.00.00.03.0362 vencimentos e salários				23.740,00	
3.1.90.11.43.00.00.00.00.01.0002 13º salário				968.512,46	
3.1.90.11.45.00.00.00.00.01.0002 férias - abono constitucional				202.330,10	
3.1.90.11.46.00.00.00.00.01.0002 férias - pagamento antecipado				638.475,91	
3.1.90.13.00.00.00.00.00.01.0002 Obrigacoes Patronais				4.277.098,12	
3.1.90.13.01.00.00.00.00.01.0002 FGTS				1.080.487,25	
3.1.90.13.02.00.00.00.00.01.0002 Contribuições Previdenciárias - INSS				3.196.610,87	
3.1.90.16.00.00.00.00.00.01.0002 Outras Despesas Variaveis - Pessoal Civil				533.610,39	
3.1.90.16.00.00.00.00.00.01.0361 Outras Despesas Variaveis - Pessoal Civil				758,21	
3.1.90.16.00.00.00.00.00.01.0369 Outras Despesas Variaveis - Pessoal Civil				2.107,33	
3.1.90.16.00.00.00.00.00.01.0378 Outras Despesas Variaveis - Pessoal Civil				5.687,31	
3.1.90.16.00.00.00.00.00.03.0360 Outras Despesas Variaveis - Pessoal Civil				41.326,96	
3.1.90.16.44.00.00.00.00.01.0002 Serviços Extraordinários				533.610,39	
3.1.90.16.44.00.00.00.00.01.0361 Serviços Extraordinários				758,21	
3.1.90.16.44.00.00.00.00.01.0369 Serviços Extraordinários				2.107,33	
3.1.90.16.44.00.00.00.00.01.0378 Serviços Extraordinários				5.687,31	
3.1.90.16.44.00.00.00.00.03.0360 Serviços Extraordinários				41.326,96	
3.1.90.94.00.00.00.00.00.01.0002 Indenizacoes Restituicoes Trabalhistas				197.109,98	
3.1.90.94.08.00.00.00.00.01.0002 Incentivo à Demissão Voluntária				44.157,97	
3.1.90.94.99.00.00.00.00.01.0002 Diversas Indenizacoes Restituicoes Trabalhistas				152.952,01	
3.3.90.00.00.00.00.00.00.01.0002 Aplicacoes Diretas	1.680.000,00	0,00	1.680.000,00	1.517.511,85	162.488,15
3.3.90.00.00.00.00.00.00.01.0229 Aplicacoes Diretas	526.600,00	0,00	526.600,00	234.968,55	291.631,45
3.3.90.00.00.00.00.00.00.01.0360 Aplicacoes Diretas	700.000,00	0,00	700.000,00	503.775,39	196.224,61
3.3.90.00.00.00.00.00.00.01.0362 Aplicacoes Diretas	70.500,00	0,00	70.500,00	18.644,58	51.855,42
3.3.90.00.00.00.00.00.00.01.0363 Aplicacoes Diretas	40.000,00	0,00	40.000,00	20.005,11	19.994,89
3.3.90.00.00.00.00.00.00.01.0369 Aplicacoes Diretas	50.000,00	0,00	50.000,00	3.702,52	46.297,48
3.3.90.00.00.00.00.00.00.01.0379 Aplicacoes Diretas	454.000,00	0,00	454.000,00	313.743,56	140.256,44
3.3.90.00.00.00.00.00.00.01.0808 Aplicacoes Diretas	36.000,00	0,00	36.000,00	0,00	36.000,00

Entidade : FUNDO MUNICIPAL DE SAUDE DE IMBITUBA

Títulos	Autorizada R\$			Realizada R\$	Diferenças R\$
	Créditos Orçamentários e Suplementares	Créditos Especiais e Extraordinários	Total		
15 FUNDO MUNICIPAL DE SAÚDE	40.295.557,37	0,00	40.295.557,37	32.585.157,70	7.710.399,67
15.01 FUNDO MUNICIPAL DE SAÚDE	40.295.557,37	0,00	40.295.557,37	32.585.157,70	7.710.399,67
1501.10 Saúde	40.295.557,37	0,00	40.295.557,37	32.585.157,70	7.710.399,67
1501.10.301 Atenção Básica	29.317.227,37	0,00	29.317.227,37	23.202.561,08	6.114.666,29
15.01.10.301.0007 FAZENDO A DIFERENÇA NA SAÚDE DO IMBITUBENSE	29.317.227,37	0,00	29.317.227,37	23.202.561,08	6.114.666,29
15.01.10.301.0007.2.049 ATENÇÃO BÁSICA	27.057.227,37	0,00	27.057.227,37	23.102.581,08	3.954.646,29
3.3.90.00.00.00.00.00.01.0821 Aplicacoes Diretas	11.500,00	0,00	11.500,00	0,00	11.500,00
3.3.90.00.00.00.00.00.01.0834 Aplicacoes Diretas	2.500.000,00	0,00	2.500.000,00	880.296,71	1.619.703,29
3.3.90.00.00.00.00.00.03.0229 Aplicacoes Diretas	48.000,00	0,00	48.000,00	29.277,60	18.722,40
3.3.90.00.00.00.00.00.03.0369 Aplicacoes Diretas	170.000,00	0,00	170.000,00	0,00	170.000,00
3.3.90.00.00.00.00.00.03.0379 Aplicacoes Diretas	250.000,00	0,00	250.000,00	147.389,08	102.610,92
3.3.90.00.00.00.00.00.03.0834 Aplicacoes Diretas	967.577,37	0,00	967.577,37	951.577,36	16.000,01
3.3.90.14.00.00.00.00.01.0002 Diárias - Civil				2.935,00	
3.3.90.14.00.00.00.00.01.0379 Diárias - Civil				3.200,00	
3.3.90.14.00.00.00.00.03.0379 Diárias - Civil				2.520,00	
3.3.90.14.14.00.00.00.01.0002 Diárias no País - Civil				2.935,00	
3.3.90.14.14.00.00.00.01.0379 Diárias no País - Civil				3.200,00	
3.3.90.14.14.00.00.00.03.0379 Diárias no País - Civil				2.520,00	
3.3.90.30.00.00.00.00.01.0002 Material de Consumo				63.797,49	
3.3.90.30.00.00.00.00.01.0229 Material de Consumo				130.810,42	
3.3.90.30.00.00.00.00.01.0360 Material de Consumo				104.710,98	
3.3.90.30.00.00.00.00.01.0363 Material de Consumo				10.584,81	
3.3.90.30.00.00.00.00.01.0379 Material de Consumo				148.157,85	
3.3.90.30.00.00.00.00.01.0834 Material de Consumo				591.306,00	
3.3.90.30.00.00.00.00.03.0229 Material de Consumo				19.277,60	
3.3.90.30.00.00.00.00.03.0379 Material de Consumo				114.021,92	
3.3.90.30.00.00.00.00.03.0834 Material de Consumo				334.934,93	
3.3.90.30.01.00.00.00.01.0229 Combustíveis e Lubrificantes Automotivos				26.668,99	
3.3.90.30.01.00.00.00.01.0360 Combustíveis e Lubrificantes Automotivos				16.247,80	
3.3.90.30.01.00.00.00.01.0379 Combustíveis e Lubrificantes Automotivos				7.086,91	
3.3.90.30.01.00.00.00.01.0834 Combustíveis e Lubrificantes Automotivos				122.947,18	
3.3.90.30.01.00.00.00.03.0834 Combustíveis e Lubrificantes Automotivos				27.935,77	
3.3.90.30.04.00.00.00.01.0002 Gás Engarrafado				171,00	
3.3.90.30.04.00.00.00.01.0360 Gás Engarrafado				171,00	
3.3.90.30.07.00.00.00.01.0002 Gêneros de Alimentação				366,40	

Entidade : FUNDO MUNICIPAL DE SAUDE DE IMBITUBA

Títulos	Autorizada R\$			Realizada R\$	Diferenças R\$
	Créditos Orçamentários e Suplementares	Créditos Especiais e Extraordinários	Total		
15 FUNDO MUNICIPAL DE SAÚDE	40.295.557,37	0,00	40.295.557,37	32.585.157,70	7.710.399,67
15.01 FUNDO MUNICIPAL DE SAÚDE	40.295.557,37	0,00	40.295.557,37	32.585.157,70	7.710.399,67
1501.10 Saúde	40.295.557,37	0,00	40.295.557,37	32.585.157,70	7.710.399,67
1501.10.301 Atenção Básica	29.317.227,37	0,00	29.317.227,37	23.202.561,08	6.114.666,29
15.01.10.301.0007 FAZENDO A DIFERENÇA NA SAÚDE DO IMBITUBENSE	29.317.227,37	0,00	29.317.227,37	23.202.561,08	6.114.666,29
15.01.10.301.0007.2.049 ATENÇÃO BÁSICA	27.057.227,37	0,00	27.057.227,37	23.102.581,08	3.954.646,29
3.3.90.30.07.00.00.00.00.01.0229 Gêneros de Alimentação				2.618,00	
3.3.90.30.07.00.00.00.00.01.0360 Gêneros de Alimentação				1.561,34	
3.3.90.30.07.00.00.00.00.01.0379 Gêneros de Alimentação				10.023,14	
3.3.90.30.07.00.00.00.00.03.0379 Gêneros de Alimentação				3.032,10	
3.3.90.30.07.00.00.00.00.03.0834 Gêneros de Alimentação				6.862,00	
3.3.90.30.10.00.00.00.00.01.0229 Material Odontológico				22.101,30	
3.3.90.30.10.00.00.00.00.01.0360 Material Odontológico				26.400,26	
3.3.90.30.10.00.00.00.00.01.0379 Material Odontológico				12.389,87	
3.3.90.30.10.00.00.00.00.03.0229 Material Odontológico				279,60	
3.3.90.30.10.00.00.00.00.03.0834 Material Odontológico				37.752,89	
3.3.90.30.14.00.00.00.00.03.0834 Material Educativo e Esportivo				5.200,00	
3.3.90.30.16.00.00.00.00.01.0360 Material de Expediente				14.577,50	
3.3.90.30.16.00.00.00.00.01.0379 Material de Expediente				10.522,70	
3.3.90.30.16.00.00.00.00.01.0834 Material de Expediente				45.862,30	
3.3.90.30.16.00.00.00.00.03.0834 Material de Expediente				21.357,60	
3.3.90.30.17.00.00.00.00.01.0360 Material de Processamento de Dados				9.802,73	
3.3.90.30.17.00.00.00.00.01.0834 Material de Processamento de Dados				6.221,80	
3.3.90.30.20.00.00.00.00.01.0002 Material de Cama, Mesa e Banho				9.484,59	
3.3.90.30.21.00.00.00.00.01.0229 Material de Copa e Cozinha				2.223,20	
3.3.90.30.21.00.00.00.00.03.0834 Material de Copa e Cozinha				5.411,94	
3.3.90.30.22.00.00.00.00.01.0360 Material de Limpeza e Produção de Higienização				124,00	
3.3.90.30.22.00.00.00.00.03.0834 Material de Limpeza e Produção de Higienização				168,00	
3.3.90.30.23.00.00.00.00.01.0002 Uniformes, Tecidos e Aviamentos				1.830,84	
3.3.90.30.23.00.00.00.00.01.0834 Uniformes, Tecidos e Aviamentos				13.282,56	
3.3.90.30.23.00.00.00.00.03.0379 Uniformes, Tecidos e Aviamentos				25.200,92	
3.3.90.30.23.00.00.00.00.03.0834 Uniformes, Tecidos e Aviamentos				8.721,26	
3.3.90.30.24.00.00.00.00.01.0229 Material para Manutenção de Bens Imóveis				13.255,06	
3.3.90.30.24.00.00.00.00.01.0360 Material para Manutenção de Bens Imóveis				2.350,35	
3.3.90.30.24.00.00.00.00.01.0379 Material para Manutenção de Bens Imóveis				43.980,29	

Entidade : FUNDO MUNICIPAL DE SAUDE DE IMBITUBA

Títulos	Autorizada R\$			Realizada R\$	Diferenças R\$
	Créditos Orçamentários e Suplementares	Créditos Especiais e Extraordinários	Total		
15 FUNDO MUNICIPAL DE SAÚDE	40.295.557,37	0,00	40.295.557,37	32.585.157,70	7.710.399,67
15.01 FUNDO MUNICIPAL DE SAÚDE	40.295.557,37	0,00	40.295.557,37	32.585.157,70	7.710.399,67
1501.10 Saúde	40.295.557,37	0,00	40.295.557,37	32.585.157,70	7.710.399,67
1501.10.301 Atenção Básica	29.317.227,37	0,00	29.317.227,37	23.202.561,08	6.114.666,29
15.01.10.301.0007 FAZENDO A DIFERENÇA NA SAÚDE DO IMBITUBENSE	29.317.227,37	0,00	29.317.227,37	23.202.561,08	6.114.666,29
15.01.10.301.0007.2.049 ATENÇÃO BÁSICA	27.057.227,37	0,00	27.057.227,37	23.102.581,08	3.954.646,29
3.3.90.30.24.00.00.00.00.01.0834 Material para Manutenção de Bens Imóveis				51.566,00	
3.3.90.30.24.00.00.00.00.03.0834 Material para Manutenção de Bens Imóveis				43.652,00	
3.3.90.30.25.00.00.00.00.01.0002 Material para Manutenção de Bens Móveis				30.702,07	
3.3.90.30.25.00.00.00.00.01.0360 Material para Manutenção de Bens Móveis				855,00	
3.3.90.30.25.00.00.00.00.01.0379 Material para Manutenção de Bens Móveis				325,00	
3.3.90.30.25.00.00.00.00.03.0834 Material para Manutenção de Bens Móveis				7.958,45	
3.3.90.30.28.00.00.00.00.01.0363 Material de Proteção e Segurança				1.224,81	
3.3.90.30.35.00.00.00.00.03.0379 Material Laboratorial				32.516,34	
3.3.90.30.35.00.00.00.00.03.0834 Material Laboratorial				14.382,13	
3.3.90.30.36.00.00.00.00.01.0002 Material Hospitalar				5.400,00	
3.3.90.30.36.00.00.00.00.01.0229 Material Hospitalar				31.460,99	
3.3.90.30.36.00.00.00.00.01.0360 Material Hospitalar				31.265,00	
3.3.90.30.36.00.00.00.00.01.0363 Material Hospitalar				9.360,00	
3.3.90.30.36.00.00.00.00.01.0379 Material Hospitalar				54.724,94	
3.3.90.30.36.00.00.00.00.01.0834 Material Hospitalar				321.370,67	
3.3.90.30.36.00.00.00.00.03.0229 Material Hospitalar				18.710,00	
3.3.90.30.36.00.00.00.00.03.0379 Material Hospitalar				49.872,56	
3.3.90.30.36.00.00.00.00.03.0834 Material Hospitalar				117.427,90	
3.3.90.30.39.00.00.00.00.01.0002 Material para Manutenção de Veículos				10.689,19	
3.3.90.30.39.00.00.00.00.01.0229 Material para Manutenção de Veículos				15.667,88	
3.3.90.30.39.00.00.00.00.01.0360 Material para Manutenção de Veículos				1.356,00	
3.3.90.30.39.00.00.00.00.01.0834 Material para Manutenção de Veículos				30.055,49	
3.3.90.30.39.00.00.00.00.03.0834 Material para Manutenção de Veículos				32.849,00	
3.3.90.30.99.00.00.00.00.01.0002 Outros Materiais de Consumo				5.153,40	
3.3.90.30.99.00.00.00.00.01.0229 Outros Materiais de Consumo				16.815,00	
3.3.90.30.99.00.00.00.00.01.0379 Outros Materiais de Consumo				9.105,00	
3.3.90.30.99.00.00.00.00.03.0229 Outros Materiais de Consumo				288,00	
3.3.90.30.99.00.00.00.00.03.0379 Outros Materiais de Consumo				3.400,00	
3.3.90.30.99.00.00.00.00.03.0834 Outros Materiais de Consumo				5.255,99	

Entidade : FUNDO MUNICIPAL DE SAUDE DE IMBITUBA

Títulos	Autorizada R\$			Realizada R\$	Diferenças R\$
	Créditos Orçamentários e Suplementares	Créditos Especiais e Extraordinários	Total		
15 FUNDO MUNICIPAL DE SAÚDE	40.295.557,37	0,00	40.295.557,37	32.585.157,70	7.710.399,67
15.01 FUNDO MUNICIPAL DE SAÚDE	40.295.557,37	0,00	40.295.557,37	32.585.157,70	7.710.399,67
1501.10 Saúde	40.295.557,37	0,00	40.295.557,37	32.585.157,70	7.710.399,67
1501.10.301 Atenção Básica	29.317.227,37	0,00	29.317.227,37	23.202.561,08	6.114.666,29
15.01.10.301.0007 FAZENDO A DIFERENÇA NA SAÚDE DO IMBITUBENSE	29.317.227,37	0,00	29.317.227,37	23.202.561,08	6.114.666,29
15.01.10.301.0007.2.049 ATENÇÃO BÁSICA	27.057.227,37	0,00	27.057.227,37	23.102.581,08	3.954.646,29
3.3.90.32.00.00.00.00.00.01.0002 Material de Distribuicao Gratuita				866.910,72	
3.3.90.32.00.00.00.00.00.01.0229 Material de Distribuicao Gratuita				8.340,25	
3.3.90.32.00.00.00.00.00.01.0362 Material de Distribuicao Gratuita				18.644,58	
3.3.90.32.00.00.00.00.00.01.0379 Material de Distribuicao Gratuita				190,98	
3.3.90.32.00.00.00.00.00.01.0834 Material de Distribuicao Gratuita				246.719,58	
3.3.90.32.00.00.00.00.00.03.0229 Material de Distribuicao Gratuita				10.000,00	
3.3.90.32.00.00.00.00.00.03.0834 Material de Distribuicao Gratuita				352.341,59	
3.3.90.32.02.00.00.00.00.01.0002 Medicamentos				735.426,53	
3.3.90.32.02.00.00.00.00.01.0379 Medicamentos				190,98	
3.3.90.32.02.00.00.00.00.01.0834 Medicamentos				170.899,58	
3.3.90.32.02.00.00.00.00.03.0834 Medicamentos				310.368,78	
3.3.90.32.99.00.00.00.00.01.0002 Outros Materiais de Distribuição Gratuita				131.484,19	
3.3.90.32.99.00.00.00.00.01.0229 Outros Materiais de Distribuição Gratuita				8.340,25	
3.3.90.32.99.00.00.00.00.01.0362 Outros Materiais de Distribuição Gratuita				18.644,58	
3.3.90.32.99.00.00.00.00.01.0834 Outros Materiais de Distribuição Gratuita				75.820,00	
3.3.90.32.99.00.00.00.00.03.0229 Outros Materiais de Distribuição Gratuita				10.000,00	
3.3.90.32.99.00.00.00.00.03.0834 Outros Materiais de Distribuição Gratuita				41.972,81	
3.3.90.36.00.00.00.00.00.01.0002 Outros Servicos de Terceiros - Pessoa Fisica				188.348,55	
3.3.90.36.00.00.00.00.00.01.0360 Outros Servicos de Terceiros - Pessoa Fisica				223.398,84	
3.3.90.36.00.00.00.00.00.01.0379 Outros Servicos de Terceiros - Pessoa Fisica				77.500,00	
3.3.90.36.00.00.00.00.00.01.0834 Outros Servicos de Terceiros - Pessoa Fisica				2.775,00	
3.3.90.36.00.00.00.00.00.03.0379 Outros Servicos de Terceiros - Pessoa Fisica				5.987,43	
3.3.90.36.00.00.00.00.00.03.0834 Outros Servicos de Terceiros - Pessoa Fisica				59.970,00	
3.3.90.36.07.00.00.00.00.01.0002 Estagiários				101.808,55	
3.3.90.36.15.00.00.00.00.01.0002 Locação de Imóveis				84.000,00	
3.3.90.36.15.00.00.00.00.01.0360 Locação de Imóveis				223.398,84	
3.3.90.36.15.00.00.00.00.01.0379 Locação de Imóveis				77.500,00	
3.3.90.36.15.00.00.00.00.03.0379 Locação de Imóveis				2.712,43	
3.3.90.36.15.00.00.00.00.03.0834 Locação de Imóveis				54.000,00	

Entidade : FUNDO MUNICIPAL DE SAUDE DE IMBITUBA

Títulos	Autorizada R\$			Realizada R\$	Diferenças R\$
	Créditos Orçamentários e Suplementares	Créditos Especiais e Extraordinários	Total		
15 FUNDO MUNICIPAL DE SAÚDE	40.295.557,37	0,00	40.295.557,37	32.585.157,70	7.710.399,67
15.01 FUNDO MUNICIPAL DE SAÚDE	40.295.557,37	0,00	40.295.557,37	32.585.157,70	7.710.399,67
1501.10 Saúde	40.295.557,37	0,00	40.295.557,37	32.585.157,70	7.710.399,67
1501.10.301 Atenção Básica	29.317.227,37	0,00	29.317.227,37	23.202.561,08	6.114.666,29
15.01.10.301.0007 FAZENDO A DIFERENÇA NA SAÚDE DO IMBITUBENSE	29.317.227,37	0,00	29.317.227,37	23.202.561,08	6.114.666,29
15.01.10.301.0007.2.049 ATENÇÃO BÁSICA	27.057.227,37	0,00	27.057.227,37	23.102.581,08	3.954.646,29
3.3.90.36.18.00.00.00.00.01.0002 Manutenção e Conservação de Equipamentos				2.540,00	
3.3.90.36.18.00.00.00.00.03.0379 Manutenção e Conservação de Equipamentos				3.275,00	
3.3.90.36.18.00.00.00.00.03.0834 Manutenção e Conservação de Equipamentos				5.970,00	
3.3.90.36.25.00.00.00.00.01.0834 Serviços de Limpeza e Conservação				2.775,00	
3.3.90.39.00.00.00.00.00.01.0002 Outros Serviços de Terceiros - Pessoa Jurídica				135.790,09	
3.3.90.39.00.00.00.00.00.01.0229 Outros Serviços de Terceiros - Pessoa Jurídica				95.817,88	
3.3.90.39.00.00.00.00.00.01.0360 Outros Serviços de Terceiros - Pessoa Jurídica				136.595,72	
3.3.90.39.00.00.00.00.00.01.0363 Outros Serviços de Terceiros - Pessoa Jurídica				5.250,30	
3.3.90.39.00.00.00.00.00.01.0369 Outros Serviços de Terceiros - Pessoa Jurídica				3.702,52	
3.3.90.39.00.00.00.00.00.01.0379 Outros Serviços de Terceiros - Pessoa Jurídica				54.354,73	
3.3.90.39.00.00.00.00.00.01.0834 Outros Serviços de Terceiros - Pessoa Jurídica				39.496,13	
3.3.90.39.00.00.00.00.00.03.0379 Outros Serviços de Terceiros - Pessoa Jurídica				15.524,73	
3.3.90.39.00.00.00.00.00.03.0834 Outros Serviços de Terceiros - Pessoa Jurídica				144.480,89	
3.3.90.39.05.00.00.00.00.01.0002 Serviços Técnicos Profissionais				16.051,25	
3.3.90.39.05.00.00.00.00.01.0369 Serviços Técnicos Profissionais				3.222,52	
3.3.90.39.05.00.00.00.00.01.0379 Serviços Técnicos Profissionais				25.780,16	
3.3.90.39.05.00.00.00.00.03.0834 Serviços Técnicos Profissionais				12.890,08	
3.3.90.39.11.00.00.00.00.01.0360 Locação de Softwares				17.940,00	
3.3.90.39.11.00.00.00.00.01.0363 Locação de Softwares				3.960,00	
3.3.90.39.16.00.00.00.00.01.0229 Manutenção e Conservação de Bens Imóveis				55.491,72	
3.3.90.39.17.00.00.00.00.01.0002 Manutenção e Conservação de Máquinas e Equip				11.522,07	
3.3.90.39.17.00.00.00.00.01.0360 Manutenção e Conservação de Máquinas e Equip				12.585,00	
3.3.90.39.17.00.00.00.00.01.0369 Manutenção e Conservação de Máquinas e Equip				480,00	
3.3.90.39.17.00.00.00.00.03.0834 Manutenção e Conservação de Máquinas e Equip				10.110,00	
3.3.90.39.19.00.00.00.00.01.0002 Manutenção e Conservação de Veículos				24.319,60	
3.3.90.39.19.00.00.00.00.01.0229 Manutenção e Conservação de Veículos				14.027,73	
3.3.90.39.19.00.00.00.00.01.0834 Manutenção e Conservação de Veículos				9.040,44	
3.3.90.39.19.00.00.00.00.03.0834 Manutenção e Conservação de Veículos				12.006,43	
3.3.90.39.25.00.00.00.00.01.0002 Serviços de Instalação de Máquinas, Equip e Afins				680,00	

Entidade : FUNDO MUNICIPAL DE SAUDE DE IMBITUBA

Títulos	Autorizada R\$			Realizada R\$	Diferenças R\$
	Créditos Orçamentários e Suplementares	Créditos Especiais e Extraordinários	Total		
15 FUNDO MUNICIPAL DE SAÚDE	40.295.557,37	0,00	40.295.557,37	32.585.157,70	7.710.399,67
15.01 FUNDO MUNICIPAL DE SAÚDE	40.295.557,37	0,00	40.295.557,37	32.585.157,70	7.710.399,67
1501.10 Saúde	40.295.557,37	0,00	40.295.557,37	32.585.157,70	7.710.399,67
1501.10.301 Atenção Básica	29.317.227,37	0,00	29.317.227,37	23.202.561,08	6.114.666,29
15.01.10.301.0007 FAZENDO A DIFERENÇA NA SAÚDE DO IMBITUBENSE	29.317.227,37	0,00	29.317.227,37	23.202.561,08	6.114.666,29
15.01.10.301.0007.2.049 ATENÇÃO BÁSICA	27.057.227,37	0,00	27.057.227,37	23.102.581,08	3.954.646,29
3.3.90.39.25.00.00.00.00.01.0379 Serviços de Instalação de Máquinas, Equip e Afins				600,00	
3.3.90.39.43.00.00.00.00.01.0229 Serviços de Energia Elétrica				16.078,73	
3.3.90.39.43.00.00.00.00.01.0360 Serviços de Energia Elétrica				55.939,49	
3.3.90.39.43.00.00.00.00.01.0379 Serviços de Energia Elétrica				459,15	
3.3.90.39.43.00.00.00.00.01.0834 Serviços de Energia Elétrica				15.074,87	
3.3.90.39.43.00.00.00.00.03.0379 Serviços de Energia Elétrica				388,48	
3.3.90.39.43.00.00.00.00.03.0834 Serviços de Energia Elétrica				71.377,97	
3.3.90.39.50.00.00.00.00.01.0002 Serviços Médico-Hospitalar, Odontológico e Labor				15.874,00	
3.3.90.39.64.00.00.00.00.01.0360 Telefonia fixa e Móvel				1.950,52	
3.3.90.39.64.00.00.00.00.01.0379 Telefonia fixa e Móvel				499,65	
3.3.90.39.64.00.00.00.00.01.0834 Telefonia fixa e Móvel				524,96	
3.3.90.39.64.00.00.00.00.03.0834 Telefonia fixa e Móvel				3.244,31	
3.3.90.39.75.00.00.00.00.01.0002 Multas e Infrações de Trânsito				1.265,16	
3.3.90.39.77.00.00.00.00.01.0229 Vigilância Ostensiva/Monitorada				6.709,70	
3.3.90.39.77.00.00.00.00.01.0360 Vigilância Ostensiva/Monitorada				20.129,10	
3.3.90.39.77.00.00.00.00.01.0363 Vigilância Ostensiva/Monitorada				1.290,30	
3.3.90.39.77.00.00.00.00.01.0379 Vigilância Ostensiva/Monitorada				20.129,10	
3.3.90.39.77.00.00.00.00.01.0834 Vigilância Ostensiva/Monitorada				14.855,86	
3.3.90.39.77.00.00.00.00.03.0834 Vigilância Ostensiva/Monitorada				20.129,10	
3.3.90.39.81.00.00.00.00.01.0002 Serviços Bancários				12.417,59	
3.3.90.39.81.00.00.00.00.01.0360 Serviços Bancários				3.952,05	
3.3.90.39.81.00.00.00.00.01.0379 Serviços Bancários				257,17	
3.3.90.39.81.00.00.00.00.03.0379 Serviços Bancários				679,25	
3.3.90.39.99.00.00.00.00.01.0002 Outros Serviços de Terceiros - Pessoa Jurídica				53.660,42	
3.3.90.39.99.00.00.00.00.01.0229 Outros Serviços de Terceiros - Pessoa Jurídica				3.510,00	
3.3.90.39.99.00.00.00.00.01.0360 Outros Serviços de Terceiros - Pessoa Jurídica				24.099,56	
3.3.90.39.99.00.00.00.00.01.0379 Outros Serviços de Terceiros - Pessoa Jurídica				6.629,50	
3.3.90.39.99.00.00.00.00.03.0379 Outros Serviços de Terceiros - Pessoa Jurídica				14.457,00	
3.3.90.39.99.00.00.00.00.03.0834 Outros Serviços de Terceiros - Pessoa Jurídica				14.723,00	

Entidade : FUNDO MUNICIPAL DE SAUDE DE IMBITUBA

Títulos	Autorizada R\$			Realizada R\$	Diferenças R\$
	Créditos Orçamentários e Suplementares	Créditos Especiais e Extraordinários	Total		
15 FUNDO MUNICIPAL DE SAÚDE	40.295.557,37	0,00	40.295.557,37	32.585.157,70	7.710.399,67
15.01 FUNDO MUNICIPAL DE SAÚDE	40.295.557,37	0,00	40.295.557,37	32.585.157,70	7.710.399,67
1501.10 Saúde	40.295.557,37	0,00	40.295.557,37	32.585.157,70	7.710.399,67
1501.10.301 Atenção Básica	29.317.227,37	0,00	29.317.227,37	23.202.561,08	6.114.666,29
15.01.10.301.0007 FAZENDO A DIFERENÇA NA SAÚDE DO IMBITUBENSE	29.317.227,37	0,00	29.317.227,37	23.202.561,08	6.114.666,29
15.01.10.301.0007.2.049 ATENÇÃO BÁSICA	27.057.227,37	0,00	27.057.227,37	23.102.581,08	3.954.646,29
3.3.90.40.00.00.00.00.01.0002 Serv. de Tec. da Inf. e Comun.(TIC)-Pessoa Jur.				110.400,00	
3.3.90.40.00.00.00.00.01.0360 Serv. de Tec. da Inf. e Comun.(TIC)-Pessoa Jur.				39.069,85	
3.3.90.40.00.00.00.00.01.0363 Serv. de Tec. da Inf. e Comun.(TIC)-Pessoa Jur.				2.970,00	
3.3.90.40.00.00.00.00.01.0379 Serv. de Tec. da Inf. e Comun.(TIC)-Pessoa Jur.				30.340,00	
3.3.90.40.00.00.00.00.03.0379 Serv. de Tec. da Inf. e Comun.(TIC)-Pessoa Jur.				9.335,00	
3.3.90.40.00.00.00.00.03.0834 Serv. de Tec. da Inf. e Comun.(TIC)-Pessoa Jur.				59.849,95	
3.3.90.40.01.00.00.00.01.0002 Locação de equipamentos e softwares				86.400,00	
3.3.90.40.01.00.00.00.01.0363 Locação de equipamentos e softwares				2.970,00	
3.3.90.40.01.00.00.00.01.0379 Locação de equipamentos e softwares				5.940,00	
3.3.90.40.01.00.00.00.03.0379 Locação de equipamentos e softwares				4.455,00	
3.3.90.40.04.00.00.00.01.0360 Comunicação de dados				28.720,00	
3.3.90.40.04.00.00.00.01.0379 Comunicação de dados				24.400,00	
3.3.90.40.04.00.00.00.03.0379 Comunicação de dados				4.880,00	
3.3.90.40.12.00.00.00.01.0360 Serviços relacionados a computação em nuvem				10.349,85	
3.3.90.40.12.00.00.00.03.0834 Serviços relacionados a computação em nuvem				59.849,95	
3.3.90.40.99.00.00.00.01.0002 Outros serviços de tecn. da informação e comun.				24.000,00	
3.3.90.46.00.00.00.00.01.0002 Auxilio-Alimentacao				116.710,00	
3.3.90.46.00.00.00.00.01.0363 Auxilio-Alimentacao				1.200,00	
3.3.90.46.01.00.00.00.01.0002 Auxilio-Alimentação em Pecúnia				116.710,00	
3.3.90.46.01.00.00.00.01.0363 Auxilio-Alimentação em Pecúnia				1.200,00	
3.3.90.48.00.00.00.00.01.0002 Outros Auxílios Financeiros a Pessoas Físicas				32.620,00	
3.3.90.48.01.00.00.00.01.0002 Auxilio Financeiro a Pessoas Físicas				32.620,00	
3.3.91.00.00.00.00.00.01.0002 Aplicação Direta Decorrente de Op.entre Órgãos	15.000,00	0,00	15.000,00	8.432,17	6.567,83
3.3.91.00.00.00.00.00.01.0360 Aplicação Direta Decorrente de Op.entre Órgãos	15.000,00	0,00	15.000,00	14.987,01	12,99
3.3.91.39.00.00.00.00.01.0002 Outros Serviços de Terceiros - Pessoa Jurídica				8.432,17	
3.3.91.39.00.00.00.00.01.0360 Outros Serviços de Terceiros - Pessoa Jurídica				14.987,01	
3.3.91.39.44.00.00.00.01.0002 serviços de água e esgoto				8.432,17	
3.3.91.39.44.00.00.00.01.0360 serviços de água e esgoto				14.987,01	
4.4.90.00.00.00.00.00.01.0002 Aplicações Diretas	170.000,00	0,00	170.000,00	124.775,33	45.224,67

Entidade : FUNDO MUNICIPAL DE SAUDE DE IMBITUBA

Títulos	Autorizada R\$			Realizada R\$	Diferenças R\$
	Créditos Orçamentários e Suplementares	Créditos Especiais e Extraordinários	Total		
15 FUNDO MUNICIPAL DE SAÚDE	40.295.557,37	0,00	40.295.557,37	32.585.157,70	7.710.399,67
15.01 FUNDO MUNICIPAL DE SAÚDE	40.295.557,37	0,00	40.295.557,37	32.585.157,70	7.710.399,67
1501.10 Saúde	40.295.557,37	0,00	40.295.557,37	32.585.157,70	7.710.399,67
1501.10.301 Atenção Básica	29.317.227,37	0,00	29.317.227,37	23.202.561,08	6.114.666,29
15.01.10.301.0007 FAZENDO A DIFERENÇA NA SAÚDE DO IMBITUBENSE	29.317.227,37	0,00	29.317.227,37	23.202.561,08	6.114.666,29
15.01.10.301.0007.2.049 ATENÇÃO BÁSICA	27.057.227,37	0,00	27.057.227,37	23.102.581,08	3.954.646,29
4.4.90.00.00.00.00.00.01.0229 Aplicacoes Diretas	50.000,00	0,00	50.000,00	0,00	50.000,00
4.4.90.00.00.00.00.00.01.0360 Aplicacoes Diretas	25.000,00	0,00	25.000,00	1.095,00	23.905,00
4.4.90.00.00.00.00.00.01.0379 Aplicacoes Diretas	20.000,00	0,00	20.000,00	19.984,00	16,00
4.4.90.52.00.00.00.00.01.0002 Equipamentos e Material Permanente				124.775,33	
4.4.90.52.00.00.00.00.01.0360 Equipamentos e Material Permanente				1.095,00	
4.4.90.52.00.00.00.00.01.0379 Equipamentos e Material Permanente				19.984,00	
4.4.90.52.06.00.00.00.01.0360 Aparelhos e Equipamentos de Comunicação				1.095,00	
4.4.90.52.08.00.00.00.01.0002 Aparelhos, Equip, Utens Médico-Odont, Labor e Hosp				22.974,00	
4.4.90.52.08.00.00.00.01.0379 Aparelhos, Equip, Utens Médico-Odont, Labor e Hosp				14.458,00	
4.4.90.52.35.00.00.00.01.0002 Equipamentos de Processamento de Dados				89.380,00	
4.4.90.52.42.00.00.00.01.0002 Mobiliário em Geral				3.264,00	
4.4.90.52.42.00.00.00.01.0379 Mobiliário em Geral				5.526,00	
4.4.90.52.51.00.00.00.01.0002 Peças Não Incorporáveis a Imóveis				9.157,33	
1501.10.302 Assistência Hospitalar e Ambulatorial	8.758.330,00	0,00	8.758.330,00	7.634.716,48	1.123.613,52
15.01.10.302.0007 FAZENDO A DIFERENÇA NA SAÚDE DO IMBITUBENSE	8.758.330,00	0,00	8.758.330,00	7.634.716,48	1.123.613,52
15.01.10.302.0007.2.054 ASSISTÊNCIA AMBULATORIAL E HOSPITALAR	8.758.330,00	0,00	8.758.330,00	7.634.716,48	1.123.613,52
3.1.71.00.00.00.00.00.01.0002 Transf. a Consórcios Públicos	21.400,00	0,00	21.400,00	17.463,12	3.936,88
3.1.71.70.00.00.00.00.01.0002 Rateio pela Participação em Consórcio Público				17.463,12	
3.1.71.70.01.00.00.00.01.0002 Rateio pela Participação em Consórcio Público				17.463,12	
3.1.90.00.00.00.00.00.01.0002 Aplicacoes Diretas	262.900,00	0,00	262.900,00	227.531,40	35.368,60
3.1.90.00.00.00.00.00.01.0370 Aplicacoes Diretas	370.650,00	0,00	370.650,00	354.551,80	16.098,20
3.1.90.11.00.00.00.00.01.0002 Vencimentos e Vantagens Fixas - Pessoal Civil				216.656,77	
3.1.90.11.00.00.00.00.01.0370 Vencimentos e Vantagens Fixas - Pessoal Civil				292.530,17	
3.1.90.11.01.00.00.00.01.0002 vencimentos e salários				179.432,95	
3.1.90.11.01.00.00.00.01.0370 vencimentos e salários				292.530,17	
3.1.90.11.43.00.00.00.01.0002 13º salário				37.223,82	
3.1.90.13.00.00.00.00.01.0002 Obrigacoes Patronais				32,80	
3.1.90.13.02.00.00.00.01.0002 Contribuições Previdenciárias - INSS				32,80	



Entidade : FUNDO MUNICIPAL DE SAUDE DE IMBITUBA

Títulos	Autorizada R\$			Realizada R\$	Diferenças R\$
	Créditos Orçamentários e Suplementares	Créditos Especiais e Extraordinários	Total		
15 FUNDO MUNICIPAL DE SAÚDE	40.295.557,37	0,00	40.295.557,37	32.585.157,70	7.710.399,67
15.01 FUNDO MUNICIPAL DE SAÚDE	40.295.557,37	0,00	40.295.557,37	32.585.157,70	7.710.399,67
1501.10 Saúde	40.295.557,37	0,00	40.295.557,37	32.585.157,70	7.710.399,67
1501.10.302 Assistência Hospitalar e Ambulatorial	8.758.330,00	0,00	8.758.330,00	7.634.716,48	1.123.613,52
15.01.10.302.0007 FAZENDO A DIFERENÇA NA SAÚDE DO IMBITUBENSE	8.758.330,00	0,00	8.758.330,00	7.634.716,48	1.123.613,52
15.01.10.302.0007.2.054 ASSISTÊNCIA AMBULATORIAL E HOSPITALAR	8.758.330,00	0,00	8.758.330,00	7.634.716,48	1.123.613,52
3.1.90.16.00.00.00.00.01.0002 Outras Despesas Variáveis - Pessoal Civil				10.841,83	
3.1.90.16.00.00.00.00.01.0370 Outras Despesas Variáveis - Pessoal Civil				62.021,63	
3.1.90.16.44.00.00.00.01.0002 Serviços Extraordinários				10.841,83	
3.1.90.16.44.00.00.00.01.0370 Serviços Extraordinários				62.021,63	
3.3.50.00.00.00.00.00.01.0002 Transferencias a Instituicoes Privadas sem Fins Lu	2.580.000,00	0,00	2.580.000,00	2.531.857,87	48.142,13
3.3.50.43.00.00.00.00.01.0002 Subvencoes Sociais				2.531.857,87	
3.3.50.43.99.00.00.00.01.0002 Outras Subvenções Sociais				2.531.857,87	
3.3.71.00.00.00.00.00.01.0002 Transferências a Consórcios Públicos	300.380,00	0,00	300.380,00	299.250,08	1.129,92
3.3.71.70.00.00.00.00.01.0002 RATEIO PELA PARTICIPAÇÃO EM CONSÓRCIO PÚBLICO				299.250,08	
3.3.71.70.01.00.00.00.01.0002 Participação em Consórcio Público				299.250,08	
3.3.90.00.00.00.00.00.01.0002 Aplicacoes Diretas	1.300.000,00	0,00	1.300.000,00	1.266.208,40	33.791,60
3.3.90.00.00.00.00.00.01.0193 Aplicacoes Diretas	50.000,00	0,00	50.000,00	39.134,04	10.865,96
3.3.90.00.00.00.00.00.01.0370 Aplicacoes Diretas	3.000.000,00	0,00	3.000.000,00	2.898.078,36	101.921,64
3.3.90.00.00.00.00.00.01.0822 Aplicacoes Diretas	63.000,00	0,00	63.000,00	0,00	63.000,00
3.3.90.00.00.00.00.00.01.0834 Aplicacoes Diretas	400.000,00	0,00	400.000,00	0,00	400.000,00
3.3.90.00.00.00.00.00.03.0370 Aplicacoes Diretas	390.000,00	0,00	390.000,00	0,00	390.000,00
3.3.90.14.00.00.00.00.01.0002 Diarias - Civil				212.150,00	
3.3.90.14.00.00.00.00.01.0370 Diarias - Civil				116.450,00	
3.3.90.14.14.00.00.00.01.0002 Diárias no País - Civil				212.150,00	
3.3.90.14.14.00.00.00.01.0370 Diárias no País - Civil				116.450,00	
3.3.90.30.00.00.00.00.01.0002 Material de Consumo				34.114,57	
3.3.90.30.00.00.00.00.01.0193 Material de Consumo				11.990,14	
3.3.90.30.00.00.00.00.01.0370 Material de Consumo				927.014,84	
3.3.90.30.01.00.00.00.01.0002 Combustíveis e Lubrificantes Automotivos				11.218,22	
3.3.90.30.01.00.00.00.01.0370 Combustíveis e Lubrificantes Automotivos				586.274,20	
3.3.90.30.04.00.00.00.01.0370 Gás Engarrafado				85,50	
3.3.90.30.07.00.00.00.01.0002 Gêneros de Alimentação				673,50	
3.3.90.30.07.00.00.00.01.0370 Gêneros de Alimentação				18.179,01	
3.3.90.30.10.00.00.00.01.0193 Material Odontológico				10.509,25	

Entidade : FUNDO MUNICIPAL DE SAUDE DE IMBITUBA

Títulos	Autorizada R\$			Realizada R\$	Diferenças R\$
	Créditos Orçamentários e Suplementares	Créditos Especiais e Extraordinários	Total		
15 FUNDO MUNICIPAL DE SAÚDE	40.295.557,37	0,00	40.295.557,37	32.585.157,70	7.710.399,67
15.01 FUNDO MUNICIPAL DE SAÚDE	40.295.557,37	0,00	40.295.557,37	32.585.157,70	7.710.399,67
1501.10 Saúde	40.295.557,37	0,00	40.295.557,37	32.585.157,70	7.710.399,67
1501.10.302 Assistência Hospitalar e Ambulatorial	8.758.330,00	0,00	8.758.330,00	7.634.716,48	1.123.613,52
15.01.10.302.0007 FAZENDO A DIFERENÇA NA SAÚDE DO IMBITUBENSE	8.758.330,00	0,00	8.758.330,00	7.634.716,48	1.123.613,52
15.01.10.302.0007.2.054 ASSISTÊNCIA AMBULATORIAL E HOSPITALAR	8.758.330,00	0,00	8.758.330,00	7.634.716,48	1.123.613,52
3.3.90.30.23.00.00.00.01.0370 Uniformes, Tecidos e Aviamentos				6.533,57	
3.3.90.30.25.00.00.00.01.0002 Material para Manutenção de Bens Móveis				2.360,00	
3.3.90.30.25.00.00.00.01.0193 Material para Manutenção de Bens Móveis				1.480,89	
3.3.90.30.25.00.00.00.01.0370 Material para Manutenção de Bens Móveis				225,00	
3.3.90.30.26.00.00.00.01.0002 Material Elétrico e Eletrônico				7.898,00	
3.3.90.30.39.00.00.00.01.0002 Material para Manutenção de Veículos				10.519,63	
3.3.90.30.39.00.00.00.01.0370 Material para Manutenção de Veículos				290.931,56	
3.3.90.30.99.00.00.00.01.0002 Outros Materiais de Consumo				1.445,22	
3.3.90.30.99.00.00.00.01.0370 Outros Materiais de Consumo				24.786,00	
3.3.90.32.00.00.00.00.01.0002 Material de Distribuicao Gratuita				212.371,55	
3.3.90.32.00.00.00.00.01.0193 Material de Distribuicao Gratuita				4.032,00	
3.3.90.32.00.00.00.00.01.0370 Material de Distribuicao Gratuita				272.792,80	
3.3.90.32.02.00.00.00.01.0002 Medicamentos				158.666,07	
3.3.90.32.02.00.00.00.01.0370 Medicamentos				154.489,80	
3.3.90.32.99.00.00.00.01.0002 Outros Materiais de Distribuição Gratuita				53.705,48	
3.3.90.32.99.00.00.00.01.0193 Outros Materiais de Distribuição Gratuita				4.032,00	
3.3.90.32.99.00.00.00.01.0370 Outros Materiais de Distribuição Gratuita				118.303,00	
3.3.90.36.00.00.00.00.01.0002 Outros Servicos de Terceiros - Pessoa Fisica				119.967,83	
3.3.90.36.00.00.00.00.01.0370 Outros Servicos de Terceiros - Pessoa Fisica				155,00	
3.3.90.36.15.00.00.00.01.0002 Locação de Imóveis				112.427,83	
3.3.90.36.18.00.00.00.01.0002 Manutenção e Conservação de Equipamentos				1.860,00	
3.3.90.36.18.00.00.00.01.0370 Manutenção e Conservação de Equipamentos				155,00	
3.3.90.36.30.00.00.00.01.0002 Serviços Médicos e Odontológicos				880,00	
3.3.90.36.99.00.00.00.01.0002 Outros Serviços de Terceiros - Pessoa Fisica				4.800,00	
3.3.90.37.00.00.00.00.01.0002 Locacao de Mao-de-obra				1.100,00	
3.3.90.37.02.00.00.00.01.0002 Limpeza e Conservação				1.100,00	
3.3.90.39.00.00.00.00.01.0002 Outros Servicos de Terceiros - Pessoa Juridica				667.982,10	
3.3.90.39.00.00.00.00.01.0193 Outros Servicos de Terceiros - Pessoa Juridica				23.111,90	
3.3.90.39.00.00.00.00.01.0370 Outros Servicos de Terceiros - Pessoa Juridica				1.581.665,72	

Comparativo da Despesa Autorizada com a Realizada - Anexo 11 Administração Direta, Indireta e Fundacional

Entidade : FUNDO MUNICIPAL DE SAUDE DE IMBITUBA

Títulos	Autorizada R\$			Realizada R\$	Diferenças R\$
	Créditos Orçamentários e Suplementares	Créditos Especiais e Extraordinários	Total		
15 FUNDO MUNICIPAL DE SAÚDE	40.295.557,37	0,00	40.295.557,37	32.585.157,70	7.710.399,67
15.01 FUNDO MUNICIPAL DE SAÚDE	40.295.557,37	0,00	40.295.557,37	32.585.157,70	7.710.399,67
1501.10 Saúde	40.295.557,37	0,00	40.295.557,37	32.585.157,70	7.710.399,67
1501.10.302 Assistência Hospitalar e Ambulatorial	8.758.330,00	0,00	8.758.330,00	7.634.716,48	1.123.613,52
15.01.10.302.0007 FAZENDO A DIFERENÇA NA SAÚDE DO IMBITUBENSE	8.758.330,00	0,00	8.758.330,00	7.634.716,48	1.123.613,52
15.01.10.302.0007.2.054 ASSISTÊNCIA AMBULATORIAL E HOSPITALAR	8.758.330,00	0,00	8.758.330,00	7.634.716,48	1.123.613,52
3.3.90.39.05.00.00.00.00.01.0002 Serviços Técnicos Profissionais				2.071,68	
3.3.90.39.05.00.00.00.00.01.0193 Serviços Técnicos Profissionais				4.143,24	
3.3.90.39.12.00.00.00.00.01.0002 Locação de Máquinas e Equipamentos				6.758,67	
3.3.90.39.12.00.00.00.00.01.0370 Locação de Máquinas e Equipamentos				42.426,18	
3.3.90.39.17.00.00.00.00.01.0002 Manutenção e Conservação de Máquinas e Equip				3.054,00	
3.3.90.39.17.00.00.00.00.01.0193 Manutenção e Conservação de Máquinas e Equip				18.937,31	
3.3.90.39.19.00.00.00.00.01.0002 Manutenção e Conservação de Veículos				2.420,28	
3.3.90.39.19.00.00.00.00.01.0370 Manutenção e Conservação de Veículos				93.469,57	
3.3.90.39.27.00.00.00.00.01.0002 Locação de Veículos Para Locomoção				251.359,00	
3.3.90.39.27.00.00.00.00.01.0370 Locação de Veículos Para Locomoção				97.011,74	
3.3.90.39.28.00.00.00.00.01.0002 Coleta de Lixo e Demais Resíduos				23.090,56	
3.3.90.39.41.00.00.00.00.01.0002 Fornecimento de Alimentação				7.650,00	
3.3.90.39.43.00.00.00.00.01.0002 Serviços de Energia Elétrica				16.994,25	
3.3.90.39.43.00.00.00.00.01.0370 Serviços de Energia Elétrica				7.469,13	
3.3.90.39.50.00.00.00.00.01.0002 Serviços Médico-Hospitalar, Odontológico e Labor				154.125,36	
3.3.90.39.50.00.00.00.00.01.0370 Serviços Médico-Hospitalar, Odontológico e Labor				1.337.448,15	
3.3.90.39.63.00.00.00.00.01.0002 Serviços Gráficos e Editoriais				2.267,40	
3.3.90.39.64.00.00.00.00.01.0002 Telefonia fixa e Móvel				105.436,11	
3.3.90.39.64.00.00.00.00.01.0370 Telefonia fixa e Móvel				3.433,55	
3.3.90.39.69.00.00.00.00.01.0002 seguros em Geral				13.965,62	
3.3.90.39.75.00.00.00.00.01.0002 Multas e Infrações de Trânsito				7.927,18	
3.3.90.39.77.00.00.00.00.01.0002 Vigilância Ostensiva/Monitorada				14.469,54	
3.3.90.39.80.00.00.00.00.01.0002 Hospedagens				2.907,00	
3.3.90.39.81.00.00.00.00.01.0193 Serviços Bancários				31,35	
3.3.90.39.96.00.00.00.00.01.0002 Outros Serviços de Terc Pessoa Jur - Pagto Antec				150,00	
3.3.90.39.99.00.00.00.00.01.0002 Outros Serviços de Terceiros - Pessoa Jurídica				53.335,45	
3.3.90.39.99.00.00.00.00.01.0370 Outros Serviços de Terceiros - Pessoa Jurídica				407,40	
3.3.90.40.00.00.00.00.00.01.0002 Serv. de Tec. da Inf. e Comun.(TIC)-Pessoa Jur.				13.398,51	
3.3.90.40.01.00.00.00.00.01.0002 Locação de equipamentos e softwares				13.398,51	

Entidade : FUNDO MUNICIPAL DE SAUDE DE IMBITUBA

Títulos	Autorizada R\$			Realizada R\$	Diferenças R\$
	Créditos Orçamentários e Suplementares	Créditos Especiais e Extraordinários	Total		
15 FUNDO MUNICIPAL DE SAÚDE	40.295.557,37	0,00	40.295.557,37	32.585.157,70	7.710.399,67
15.01 FUNDO MUNICIPAL DE SAÚDE	40.295.557,37	0,00	40.295.557,37	32.585.157,70	7.710.399,67
1501.10 Saúde	40.295.557,37	0,00	40.295.557,37	32.585.157,70	7.710.399,67
1501.10.302 Assistência Hospitalar e Ambulatorial	8.758.330,00	0,00	8.758.330,00	7.634.716,48	1.123.613,52
15.01.10.302.0007 FAZENDO A DIFERENÇA NA SAÚDE DO IMBITUBENSE	8.758.330,00	0,00	8.758.330,00	7.634.716,48	1.123.613,52
15.01.10.302.0007.2.054 ASSISTÊNCIA AMBULATORIAL E HOSPITALAR	8.758.330,00	0,00	8.758.330,00	7.634.716,48	1.123.613,52
3.3.90.47.00.00.00.00.00.01.0002 Obrigações Tributárias e Contributivas				5.123,84	
3.3.90.47.10.00.00.00.00.01.0002 Taxas				3.827,84	
3.3.90.47.18.00.00.00.00.01.0002 Contrib. Previdenciária S/ Serviços de Terc - PF				1.296,00	
3.3.91.00.00.00.00.00.00.01.0370 Aplicação Direta Decorrente de Op.entre Órgãos	10.000,00	0,00	10.000,00	641,41	9.358,59
3.3.91.39.00.00.00.00.00.01.0370 Outros Serviços de Terceiros - Pessoa Jurídica				641,41	
3.3.91.39.44.00.00.00.00.01.0370 serviços de água e esgoto				641,41	
4.4.90.00.00.00.00.00.00.01.0370 Aplicacoes Diretas	10.000,00	0,00	10.000,00	0,00	10.000,00
1501.10.303 Suporte Profilático e Terapêutico	1.077.000,00	0,00	1.077.000,00	945.633,16	131.366,84
15.01.10.303.0007 FAZENDO A DIFERENÇA NA SAÚDE DO IMBITUBENSE	1.077.000,00	0,00	1.077.000,00	945.633,16	131.366,84
15.01.10.303.0007.2.050 ASSISTÊNCIA FARMACÊUTICA	1.077.000,00	0,00	1.077.000,00	945.633,16	131.366,84
3.3.90.00.00.00.00.00.00.01.0002 Aplicacoes Diretas	600.000,00	0,00	600.000,00	593.941,15	6.058,85
3.3.90.00.00.00.00.00.00.01.0364 Aplicacoes Diretas	226.000,00	0,00	226.000,00	146.116,56	79.883,44
3.3.90.00.00.00.00.00.00.01.0377 Aplicacoes Diretas	195.000,00	0,00	195.000,00	155.711,79	39.288,21
3.3.90.00.00.00.00.00.00.03.0364 Aplicacoes Diretas	27.000,00	0,00	27.000,00	23.583,02	3.416,98
3.3.90.00.00.00.00.00.00.03.0377 Aplicacoes Diretas	29.000,00	0,00	29.000,00	26.280,64	2.719,36
3.3.90.32.00.00.00.00.00.01.0002 Material de Distribuicao Gratuita				593.941,15	
3.3.90.32.00.00.00.00.00.01.0364 Material de Distribuicao Gratuita				146.116,56	
3.3.90.32.00.00.00.00.00.01.0377 Material de Distribuicao Gratuita				155.619,90	
3.3.90.32.00.00.00.00.00.03.0364 Material de Distribuicao Gratuita				23.583,02	
3.3.90.32.00.00.00.00.00.03.0377 Material de Distribuicao Gratuita				26.280,64	
3.3.90.32.02.00.00.00.00.01.0002 Medicamentos				593.941,15	
3.3.90.32.02.00.00.00.00.01.0364 Medicamentos				146.116,56	
3.3.90.32.02.00.00.00.00.01.0377 Medicamentos				155.619,90	
3.3.90.32.02.00.00.00.00.03.0364 Medicamentos				23.583,02	
3.3.90.32.02.00.00.00.00.03.0377 Medicamentos				26.280,64	
3.3.90.39.00.00.00.00.00.01.0377 Outros Servicos de Terceiros - Pessoa Juridica				91,89	
3.3.90.39.81.00.00.00.00.01.0377 Serviços Bancários				91,89	

Entidade : FUNDO MUNICIPAL DE SAUDE DE IMBITUBA

Títulos	Autorizada R\$			Realizada R\$	Diferenças R\$
	Créditos Orçamentários e Suplementares	Créditos Especiais e Extraordinários	Total		
15 FUNDO MUNICIPAL DE SAÚDE	40.295.557,37	0,00	40.295.557,37	32.585.157,70	7.710.399,67
15.01 FUNDO MUNICIPAL DE SAÚDE	40.295.557,37	0,00	40.295.557,37	32.585.157,70	7.710.399,67
1501.10 Saúde	40.295.557,37	0,00	40.295.557,37	32.585.157,70	7.710.399,67
1501.10.304 Vigilância Sanitária	859.000,00	0,00	859.000,00	790.035,52	68.964,48
15.01.10.304.0007 FAZENDO A DIFERENÇA NA SAÚDE DO IMBITUBENSE	859.000,00	0,00	859.000,00	790.035,52	68.964,48
15.01.10.304.0007.2.053 VIGILÂNCIA EM SAUDE - VIGILÂNCIA SANITÁRIA	859.000,00	0,00	859.000,00	790.035,52	68.964,48
3.1.90.00.00.00.00.00.01.0002 Aplicacoes Diretas	314.000,00	0,00	314.000,00	313.129,62	870,38
3.1.90.11.00.00.00.00.01.0002 Vencimentos e Vantagens Fixas - Pessoal Civil				295.790,37	
3.1.90.11.01.00.00.00.01.0002 vencimentos e salários				274.966,63	
3.1.90.11.43.00.00.00.01.0002 13º salário				20.823,74	
3.1.90.13.00.00.00.00.01.0002 Obrigacoes Patronais				196,80	
3.1.90.13.02.00.00.00.01.0002 Contribuições Previdenciárias - INSS				196,80	
3.1.90.16.00.00.00.00.01.0002 Outras Despesas Variaveis - Pessoal Civil				17.142,45	
3.1.90.16.44.00.00.00.01.0002 Serviços Extraordinários				17.142,45	
3.3.90.00.00.00.00.00.01.0002 Aplicacoes Diretas	300.000,00	0,00	300.000,00	299.742,22	257,78
3.3.90.00.00.00.00.00.01.0365 Aplicacoes Diretas	205.000,00	0,00	205.000,00	168.714,03	36.285,97
3.3.90.14.00.00.00.00.01.0002 Diárias - Civil				300,00	
3.3.90.14.00.00.00.00.01.0365 Diárias - Civil				5.420,00	
3.3.90.14.14.00.00.00.01.0002 Diárias no País - Civil				300,00	
3.3.90.14.14.00.00.00.01.0365 Diárias no País - Civil				5.420,00	
3.3.90.30.00.00.00.00.01.0002 Material de Consumo				85.105,63	
3.3.90.30.00.00.00.00.01.0365 Material de Consumo				92.922,60	
3.3.90.30.01.00.00.00.01.0365 Combustíveis e Lubrificantes Automotivos				51.188,22	
3.3.90.30.04.00.00.00.01.0365 Gás Engarrafado				105,00	
3.3.90.30.07.00.00.00.01.0365 Gêneros de Alimentação				8.157,90	
3.3.90.30.14.00.00.00.01.0002 Material Educativo e Esportivo				6.440,00	
3.3.90.30.18.00.00.00.01.0002 Materiais e Medicamentos p/Usos Veterinário				16.504,60	
3.3.90.30.23.00.00.00.01.0365 Uniformes, Tecidos e Aviamentos				2.433,94	
3.3.90.30.24.00.00.00.01.0002 Material para Manutenção de Bens Imóveis				53.605,40	
3.3.90.30.28.00.00.00.01.0365 Material de Proteção e Segurança				2.750,00	
3.3.90.30.39.00.00.00.01.0002 Material para Manutenção de Veículos				702,58	
3.3.90.30.39.00.00.00.01.0365 Material para Manutenção de Veículos				26.715,64	
3.3.90.30.99.00.00.00.01.0002 Outros Materiais de Consumo				7.853,05	
3.3.90.30.99.00.00.00.01.0365 Outros Materiais de Consumo				1.571,90	
3.3.90.36.00.00.00.00.01.0002 Outros Serviços de Terceiros - Pessoa Física				95.936,32	

Entidade : FUNDO MUNICIPAL DE SAUDE DE IMBITUBA

Títulos	Autorizada R\$			Realizada R\$	Diferenças R\$
	Créditos Orçamentários e Suplementares	Créditos Especiais e Extraordinários	Total		
15 FUNDO MUNICIPAL DE SAÚDE	40.295.557,37	0,00	40.295.557,37	32.585.157,70	7.710.399,67
15.01 FUNDO MUNICIPAL DE SAÚDE	40.295.557,37	0,00	40.295.557,37	32.585.157,70	7.710.399,67
1501.10 Saúde	40.295.557,37	0,00	40.295.557,37	32.585.157,70	7.710.399,67
1501.10.304 Vigilância Sanitária	859.000,00	0,00	859.000,00	790.035,52	68.964,48
15.01.10.304.0007 FAZENDO A DIFERENÇA NA SAÚDE DO IMBITUBENSE	859.000,00	0,00	859.000,00	790.035,52	68.964,48
15.01.10.304.0007.2.053 VIGILÂNCIA EM SAUDE - VIGILÂNCIA SANITÁRIA	859.000,00	0,00	859.000,00	790.035,52	68.964,48
3.3.90.36.00.00.00.00.01.0365 Outros Serviços de Terceiros - Pessoa Física				350,00	
3.3.90.36.15.00.00.00.00.01.0002 Locação de Imóveis				95.600,32	
3.3.90.36.25.00.00.00.00.01.0365 Serviços de Limpeza e Conservação				350,00	
3.3.90.36.96.00.00.00.00.01.0002 Outros Serviços de Terc-Pessoa Física-Pagto Antec				336,00	
3.3.90.39.00.00.00.00.00.01.0002 Outros Serviços de Terceiros - Pessoa Jurídica				115.900,27	
3.3.90.39.00.00.00.00.00.01.0365 Outros Serviços de Terceiros - Pessoa Jurídica				70.021,43	
3.3.90.39.16.00.00.00.00.01.0002 Manutenção e Conservação de Bens Imóveis				36.053,00	
3.3.90.39.19.00.00.00.00.01.0002 Manutenção e Conservação de Veículos				50,00	
3.3.90.39.19.00.00.00.00.01.0365 Manutenção e Conservação de Veículos				15.807,99	
3.3.90.39.28.00.00.00.00.01.0002 Coleta de Lixo e Demais Resíduos				46.380,00	
3.3.90.39.28.00.00.00.00.01.0365 Coleta de Lixo e Demais Resíduos				27.920,00	
3.3.90.39.43.00.00.00.00.01.0002 Serviços de Energia Elétrica				1.391,04	
3.3.90.39.43.00.00.00.00.01.0365 Serviços de Energia Elétrica				8.238,58	
3.3.90.39.48.00.00.00.00.01.0365 Serviços de Seleção e Treinamento				1.660,00	
3.3.90.39.81.00.00.00.00.01.0002 Serviços Bancários				5.272,80	
3.3.90.39.96.00.00.00.00.01.0002 Outros Serviços de Terc Pessoa Jur - Pagto Antec				1.656,77	
3.3.90.39.99.00.00.00.00.01.0002 Outros Serviços de Terceiros - Pessoa Jurídica				25.096,66	
3.3.90.39.99.00.00.00.00.01.0365 Outros Serviços de Terceiros - Pessoa Jurídica				16.394,86	
3.3.90.46.00.00.00.00.00.01.0002 Auxilio-Alimentacao				2.500,00	
3.3.90.46.01.00.00.00.00.01.0002 Auxilio-Alimentação em Pecúnia				2.500,00	
3.3.91.00.00.00.00.00.00.01.0365 Aplicação Direta Decorrente de Op.entre Órgãos	10.000,00	0,00	10.000,00	1.125,22	8.874,78
3.3.91.39.00.00.00.00.00.01.0365 Outros Serviços de Terceiros - Pessoa Jurídica				1.125,22	
3.3.91.39.44.00.00.00.00.01.0365 serviços de água e esgoto				1.125,22	
4.4.90.00.00.00.00.00.00.01.0002 Aplicacoes Diretas	10.000,00	0,00	10.000,00	7.324,43	2.675,57
4.4.90.00.00.00.00.00.00.01.0365 Aplicacoes Diretas	20.000,00	0,00	20.000,00	0,00	20.000,00
4.4.90.52.00.00.00.00.00.01.0002 Equipamentos e Material Permanente				7.324,43	
4.4.90.52.42.00.00.00.00.01.0002 Mobiliário em Geral				2.900,00	
4.4.90.52.51.00.00.00.00.01.0002 Peças Não Incorporáveis a Imóveis				1.700,93	
4.4.90.52.99.00.00.00.00.01.0002 Outros Equipamentos e Material Permanente				2.723,50	

Comparativo da Despesa Autorizada com a Realizada - Anexo 11 Administração Direta, Indireta e Fundacional

Entidade : FUNDO MUNICIPAL DE SAUDE DE IMBITUBA

Títulos	Autorizada R\$			Realizada R\$	Diferenças R\$
	Créditos Orçamentários e Suplementares	Créditos Especiais e Extraordinários	Total		
15 FUNDO MUNICIPAL DE SAÚDE	40.295.557,37	0,00	40.295.557,37	32.585.157,70	7.710.399,67
15.01 FUNDO MUNICIPAL DE SAÚDE	40.295.557,37	0,00	40.295.557,37	32.585.157,70	7.710.399,67
1501.10 Saúde	40.295.557,37	0,00	40.295.557,37	32.585.157,70	7.710.399,67
1501.10.305 Vigilância Epidemiológica	92.000,00	0,00	92.000,00	12.211,46	79.788,54
15.01.10.305.0007 FAZENDO A DIFERENÇA NA SAÚDE DO IMBITUBENSE	92.000,00	0,00	92.000,00	12.211,46	79.788,54
15.01.10.305.0007.2.052 VIGILÂNCIA EM SAUDE - VIGILÂNCIA EPIDEMIOLÓGICA	92.000,00	0,00	92.000,00	12.211,46	79.788,54
3.3.90.00.00.00.00.00.01.0367 Aplicacoes Diretas	82.000,00	0,00	82.000,00	12.211,46	69.788,54
3.3.90.14.00.00.00.00.01.0367 Diárias - Civil				155,00	
3.3.90.14.14.00.00.00.01.0367 Diárias no País - Civil				155,00	
3.3.90.30.00.00.00.00.01.0367 Material de Consumo				1.256,46	
3.3.90.30.23.00.00.00.01.0367 Uniformes, Tecidos e Aviamentos				1.256,46	
3.3.90.32.00.00.00.00.01.0367 Material de Distribuicao Gratuita				10.800,00	
3.3.90.32.99.00.00.00.01.0367 Outros Materiais de Distribuição Gratuita				10.800,00	
4.4.90.00.00.00.00.00.01.0367 Aplicacoes Diretas	10.000,00	0,00	10.000,00	0,00	10.000,00
1501.10.306 Alimentação e Nutrição	192.000,00	0,00	192.000,00	0,00	192.000,00
15.01.10.306.0007 FAZENDO A DIFERENÇA NA SAÚDE DO IMBITUBENSE	192.000,00	0,00	192.000,00	0,00	192.000,00
15.01.10.306.0007.2.051 GESTÃO DO SUS	192.000,00	0,00	192.000,00	0,00	192.000,00
3.3.90.00.00.00.00.00.01.0197 Aplicacoes Diretas	144.000,00	0,00	144.000,00	0,00	144.000,00
4.4.90.00.00.00.00.00.01.0197 Aplicacoes Diretas	48.000,00	0,00	48.000,00	0,00	48.000,00
Total por Entidade:	40.295.557,37	0,00	40.295.557,37	32.585.157,70	7.710.399,67

Entidade : CAMARA DE VEREADORES DE IMBITUBA

Títulos	Autorizada R\$			Realizada R\$	Diferenças R\$
	Créditos Orçamentários e Suplementares	Créditos Especiais e Extraordinários	Total		
01 CÂMARA MUNICIPAL DE VEREADORES	5.825.000,00	0,00	5.825.000,00	4.864.075,66	960.924,34
01.01 CÂMARA MUNICIPAL DE VEREADORES	5.825.000,00	0,00	5.825.000,00	4.864.075,66	960.924,34
0101.01 Legislativa	5.825.000,00	0,00	5.825.000,00	4.864.075,66	960.924,34
0101.01.031 Ação Legislativa	5.825.000,00	0,00	5.825.000,00	4.864.075,66	960.924,34
01.01.01.031.0001 PROCESSO LEGISLATIVO	5.825.000,00	0,00	5.825.000,00	4.864.075,66	960.924,34
01.01.01.031.0001.1.001 AMPLIAÇÃO E REFORMA DA SEDE DA CÂMARA	175.000,00	0,00	175.000,00	0,00	175.000,00
4.4.90.00.00.00.00.00.01.0000 Aplicacoes Diretas	175.000,00	0,00	175.000,00	0,00	175.000,00
01.01.01.031.0001.2.001 AMPLIAÇÃO E REFORMA DA SEDE DA CÂMARA	5.650.000,00	0,00	5.650.000,00	4.864.075,66	785.924,34
3.1.90.00.00.00.00.00.01.0000 Aplicacoes Diretas	4.225.000,00	0,00	4.225.000,00	3.878.770,31	346.229,69
3.1.90.01.00.00.00.00.01.0000 Aposentadorias e Reformas				222.611,09	
3.1.90.01.01.00.00.00.01.0000 Proventos - Pessoal Civil				205.487,16	
3.1.90.01.06.00.00.00.01.0000 13º salário - Pessoal Civil				17.123,93	
3.1.90.11.00.00.00.00.01.0000 Vencimentos e Vantagens Fixas - Pessoal Civil				2.872.911,82	
3.1.90.11.01.00.00.00.01.0000 vencimentos e salários				2.332.434,47	
3.1.90.11.31.00.00.00.01.0000 gratificação por exercício de cargos				55.866,67	
3.1.90.11.33.00.00.00.01.0000 gratificação por exercício de funções				114.400,02	
3.1.90.11.37.00.00.00.01.0000 gratificação por tempo de serviço				153.426,56	
3.1.90.11.43.00.00.00.01.0000 13º salário				216.784,10	
3.1.90.13.00.00.00.00.01.0000 Obrigacoes Patronais				750.050,63	
3.1.90.13.01.00.00.00.01.0000 FGTS				156.506,02	
3.1.90.13.02.00.00.00.01.0000 Contribuições Previdenciárias - INSS				593.544,61	
3.1.90.94.00.00.00.00.01.0000 Indenizacoes Restituicoes Trabalhistas				33.196,77	
3.1.90.94.07.00.00.00.01.0000 Indenização por Demissão de Servidor ou Empregado				33.196,77	
3.3.90.00.00.00.00.00.01.0000 Aplicacoes Diretas	1.350.000,00	0,00	1.350.000,00	961.729,14	388.270,86
3.3.90.14.00.00.00.00.01.0000 Diarias - Civil				9.953,20	
3.3.90.14.14.00.00.00.01.0000 Diárias no País - Civil				9.953,20	
3.3.90.30.00.00.00.00.01.0000 Material de Consumo				42.417,70	
3.3.90.30.01.00.00.00.01.0000 Combustíveis e Lubrificantes Automotivos				7.909,90	
3.3.90.30.04.00.00.00.01.0000 Gás Engarrafado				650,00	
3.3.90.30.07.00.00.00.01.0000 Gêneros de Alimentação				5.542,00	
3.3.90.30.15.00.00.00.01.0000 Material para Festividades e Homenagens				3.190,00	
3.3.90.30.16.00.00.00.01.0000 Material de Expediente				5.483,40	
3.3.90.30.17.00.00.00.01.0000 Material de Processamento de Dados				1.355,00	
3.3.90.30.21.00.00.00.01.0000 Material de Copa e Cozinha				1.027,54	

Entidade : CAMARA DE VEREADORES DE IMBITUBA

Títulos	Autorizada R\$			Realizada R\$	Diferenças R\$
	Créditos Orçamentários e Suplementares	Créditos Especiais e Extraordinários	Total		
01 CÂMARA MUNICIPAL DE VEREADORES	5.825.000,00	0,00	5.825.000,00	4.864.075,66	960.924,34
01.01 CÂMARA MUNICIPAL DE VEREADORES	5.825.000,00	0,00	5.825.000,00	4.864.075,66	960.924,34
0101.01 Legislativa	5.825.000,00	0,00	5.825.000,00	4.864.075,66	960.924,34
0101.01.031 Ação Legislativa	5.825.000,00	0,00	5.825.000,00	4.864.075,66	960.924,34
01.01.01.031.0001 PROCESSO LEGISLATIVO	5.825.000,00	0,00	5.825.000,00	4.864.075,66	960.924,34
01.01.01.031.0001.2.001 AMPLIAÇÃO E REFORMA DA SEDE DA CÂMARA	5.650.000,00	0,00	5.650.000,00	4.864.075,66	785.924,34
3.3.90.30.22.00.00.00.00.01.0000 Material de Limpeza e Produção de Higienização				2.108,46	
3.3.90.30.24.00.00.00.00.01.0000 Material para Manutenção de Bens Imóveis				7.091,45	
3.3.90.30.25.00.00.00.00.01.0000 Material para Manutenção de Bens Móveis				671,00	
3.3.90.30.26.00.00.00.00.01.0000 Material Elétrico e Eletrônico				5.102,05	
3.3.90.30.28.00.00.00.00.01.0000 Material de Proteção e Segurança				351,00	
3.3.90.30.39.00.00.00.00.01.0000 Material para Manutenção de Veículos				1.260,40	
3.3.90.30.42.00.00.00.00.01.0000 Ferramentas				35,50	
3.3.90.30.50.00.00.00.00.01.0000 Bandeiras, Flâmulas e Insignias				640,00	
3.3.90.36.00.00.00.00.00.01.0000 Outros Serviços de Terceiros - Pessoa Física				650,00	
3.3.90.36.22.00.00.00.00.01.0000 Manutenção e Conservação de Bens Imóveis				650,00	
3.3.90.39.00.00.00.00.00.01.0000 Outros Serviços de Terceiros - Pessoa Jurídica				324.528,71	
3.3.90.39.01.00.00.00.00.01.0000 Assinatura de Periódicos e Anuidades				3.872,00	
3.3.90.39.05.00.00.00.00.01.0000 Serviços Técnicos Profissionais				18.178,40	
3.3.90.39.11.00.00.00.00.01.0000 Locação de Softwares				47.904,12	
3.3.90.39.12.00.00.00.00.01.0000 Locação de Máquinas e Equipamentos				4.340,64	
3.3.90.39.15.00.00.00.00.01.0000 Limpeza de Veículos				640,00	
3.3.90.39.16.00.00.00.00.01.0000 Manutenção e Conservação de Bens Imóveis				13.126,31	
3.3.90.39.17.00.00.00.00.01.0000 Manutenção e Conservação de Máquinas e Equip				738,00	
3.3.90.39.19.00.00.00.00.01.0000 Manutenção e Conservação de Veículos				872,60	
3.3.90.39.23.00.00.00.00.01.0000 Festividades e Homenagens				16.033,40	
3.3.90.39.25.00.00.00.00.01.0000 Serviços de Instalação de Máquinas, Equip e Afins				800,00	
3.3.90.39.41.00.00.00.00.01.0000 Fornecimento de Alimentação				5.649,24	
3.3.90.39.43.00.00.00.00.01.0000 Serviços de Energia Elétrica				23.069,60	
3.3.90.39.44.00.00.00.00.01.0000 Serviços de Água e Esgoto				989,99	
3.3.90.39.47.00.00.00.00.01.0000 Serviços de Comunicação em Geral				1.075,30	
3.3.90.39.48.00.00.00.00.01.0000 Serviços de Seleção e Treinamento				2.510,00	
3.3.90.39.50.00.00.00.00.01.0000 Serviços Médico-Hospitalar, Odontológico e Labor				1.120,00	
3.3.90.39.59.00.00.00.00.01.0000 Serviços de Áudio, Vídeo e Foto				1.100,00	
3.3.90.39.64.00.00.00.00.01.0000 Telefonia fixa e Móvel				9.342,83	

Entidade : CAMARA DE VEREADORES DE IMBITUBA

Títulos	Autorizada R\$			Realizada R\$	Diferenças R\$
	Créditos Orçamentários e Suplementares	Créditos Especiais e Extraordinários	Total		
01 CÂMARA MUNICIPAL DE VEREADORES	5.825.000,00	0,00	5.825.000,00	4.864.075,66	960.924,34
01.01 CÂMARA MUNICIPAL DE VEREADORES	5.825.000,00	0,00	5.825.000,00	4.864.075,66	960.924,34
0101.01 Legislativa	5.825.000,00	0,00	5.825.000,00	4.864.075,66	960.924,34
0101.01.031 Ação Legislativa	5.825.000,00	0,00	5.825.000,00	4.864.075,66	960.924,34
01.01.01.031.0001 PROCESSO LEGISLATIVO	5.825.000,00	0,00	5.825.000,00	4.864.075,66	960.924,34
01.01.01.031.0001.2.001 AMPLIAÇÃO E REFORMA DA SEDE DA CÂMARA	5.650.000,00	0,00	5.650.000,00	4.864.075,66	785.924,34
3.3.90.39.69.00.00.00.00.01.0000 seguros em Geral				3.341,77	
3.3.90.39.72.00.00.00.00.01.0000 Vale-Transporte				1.600,00	
3.3.90.39.77.00.00.00.00.01.0000 Vigilância Ostensiva/Monitorada				1.690,00	
3.3.90.39.81.00.00.00.00.01.0000 Serviços Bancários				1.570,00	
3.3.90.39.88.00.00.00.00.01.0000 Serviços de Publicidade e Propaganda				164.964,51	
3.3.90.40.00.00.00.00.00.01.0000 Serv. de Tec. da Inf. e Comun.(TIC)-Pessoa Jur.				19.348,45	
3.3.90.40.04.00.00.00.00.01.0000 Comunicação de dados				7.069,75	
3.3.90.40.05.00.00.00.00.01.0000 Serviços de telefonia fixa e móvel				12.278,70	
3.3.90.46.00.00.00.00.00.01.0000 Auxilio-Alimentacao				205.916,75	
3.3.90.46.01.00.00.00.00.01.0000 Auxilio-Alimentação em Pecúnia				205.916,75	
3.3.90.93.00.00.00.00.00.01.0000 Indenizacoes e Restituicoes				358.914,33	
3.3.90.93.06.00.00.00.00.01.0000 Ressarcimento Assistência Médica/Odontológica				358.914,33	
4.4.90.00.00.00.00.00.00.01.0000 Aplicacoes Diretas	75.000,00	0,00	75.000,00	23.576,21	51.423,79
4.4.90.52.00.00.00.00.00.01.0000 Equipamentos e Material Permanente				23.576,21	
4.4.90.52.04.00.00.00.00.01.0000 Aparelhos de Medição e Orientação				1.195,00	
4.4.90.52.06.00.00.00.00.01.0000 Aparelhos e Equipamentos de Comunicação				4.057,00	
4.4.90.52.30.00.00.00.00.01.0000 Máquinas e Equipamentos Energéticos				442,03	
4.4.90.52.33.00.00.00.00.01.0000 Equipamentos Para Áudio, Vídeo e Foto				8.190,48	
4.4.90.52.35.00.00.00.00.01.0000 Equipamentos de Processamento de Dados				4.261,70	
4.4.90.52.42.00.00.00.00.01.0000 Mobiliário em Geral				5.270,00	
4.4.90.52.51.00.00.00.00.01.0000 Peças Não Incorporáveis a Imóveis				160,00	
Total por Entidade:	5.825.000,00	0,00	5.825.000,00	4.864.075,66	960.924,34

Entidade : FUNDO MUNICIPAL DE SANEAMENTO DE IMBITUBA

Títulos	Autorizada R\$			Realizada R\$	Diferenças R\$
	Créditos Orçamentários e Suplementares	Créditos Especiais e Extraordinários	Total		
30 FUNDO MUNICIPAL DE SANEAMENTO DE IMBITUBA	36.861.250,00	120.000,00	36.981.250,00	20.365.826,39	16.615.423,61
30.01 FUNDO MUNICIPAL DE SANEAMENTO DE IMBITUBA	36.861.250,00	120.000,00	36.981.250,00	20.365.826,39	16.615.423,61
3001.17 Saneamento	36.861.250,00	120.000,00	36.981.250,00	20.365.826,39	16.615.423,61
3001.17.512 Saneamento Básico Urbano	36.861.250,00	120.000,00	36.981.250,00	20.365.826,39	16.615.423,61
30.01.17.512.0020 SANEAR FAZ A DIFERENÇA	36.861.250,00	120.000,00	36.981.250,00	20.365.826,39	16.615.423,61
30.01.17.512.0020.2.070 SANEAR FAZ A DIFERENÇA	36.821.250,00	120.000,00	36.941.250,00	20.356.544,47	16.584.705,53
3.1.71.00.00.00.00.00.01.0000 Transf. a Consórcios Públicos	0,00	60.000,00	60.000,00	60.000,00	0,00
3.1.71.70.00.00.00.00.01.0000 Rateio pela Participação em Consórcio Público				60.000,00	
3.1.71.70.01.00.00.00.01.0000 Rateio pela Participação em Consórcio Público				60.000,00	
3.3.71.00.00.00.00.00.01.0000 Transferências a Consórcios Públicos	0,00	48.000,00	48.000,00	48.000,00	0,00
3.3.71.70.00.00.00.00.01.0000 RATEIO PELA PARTICIPAÇÃO EM CONSÓRCIO PÚBLICO				48.000,00	
3.3.71.70.01.00.00.00.01.0000 Participação em Consórcio Público				48.000,00	
3.3.90.00.00.00.00.00.01.0000 Aplicacoes Diretas	19.841.250,00	0,00	19.841.250,00	19.707.495,27	133.754,73
3.3.90.30.00.00.00.00.01.0000 Material de Consumo				14.320,00	
3.3.90.30.51.00.00.00.01.0000 Mater p/ Cons e Manut de Bens de Uso Comum do Povo				14.320,00	
3.3.90.39.00.00.00.00.01.0000 Outros Servicos de Terceiros - Pessoa Jurídica				19.551.322,48	
3.3.90.39.05.00.00.00.01.0000 Serviços Técnicos Profissionais				9.145.908,61	
3.3.90.39.43.00.00.00.01.0000 Serviços de Energia Elétrica				2.305.158,67	
3.3.90.39.78.00.00.00.01.0000 Limpeza e Conservação				7.733.629,38	
3.3.90.39.81.00.00.00.01.0000 Serviços Bancários				366.625,82	
3.3.90.47.00.00.00.00.01.0000 Obrigacoes Tributarias e Contributivas				141.852,79	
3.3.90.47.99.00.00.00.01.0000 Outras Obrigações Tributárias e Contributivas				141.852,79	
4.4.71.00.00.00.00.00.01.0000 Transferências a Consórcios Públicos	0,00	12.000,00	12.000,00	12.000,00	0,00
4.4.71.70.00.00.00.00.01.0000 Rateio pela Participação em Consórcio Público				12.000,00	
4.4.71.70.01.00.00.00.01.0000 Rateio pela Participação em Consórcio Público				12.000,00	
4.4.90.00.00.00.00.00.01.0000 Aplicacoes Diretas	980.000,00	0,00	980.000,00	529.049,20	450.950,80
4.4.90.00.00.00.00.00.01.0090 Aplicacoes Diretas	16.000.000,00	0,00	16.000.000,00	0,00	16.000.000,00
4.4.90.51.00.00.00.00.01.0000 Obras e Instalacoes				223.874,20	
4.4.90.51.80.00.00.00.01.0000 Estudos e Projetos				13.980,00	
4.4.90.51.99.00.00.00.01.0000 Outras Obras e Instalações				209.894,20	
4.4.90.52.00.00.00.00.01.0000 Equipamentos e Material Permanente				305.175,00	
4.4.90.52.30.00.00.00.01.0000 Máquinas e Equipamentos Energéticos				305.175,00	
30.01.17.512.0020.2.071 MANUTENÇÃO DO FUNDO DE SANEAMENTO	40.000,00	0,00	40.000,00	9.281,92	30.718,08
3.3.90.00.00.00.00.00.01.0000 Aplicacoes Diretas	40.000,00	0,00	40.000,00	9.281,92	30.718,08

Comparativo da Despesa Autorizada com a Realizada - Anexo 11 Administração Direta, Indireta e Fundacional

Entidade : FUNDO MUNICIPAL DE SANEAMENTO DE IMBITUBA

Títulos	Autorizada R\$			Realizada R\$	Diferenças R\$
	Créditos Orçamentários e Suplementares	Créditos Especiais e Extraordinários	Total		
30 FUNDO MUNICIPAL DE SANEAMENTO DE IMBITUBA	36.861.250,00	120.000,00	36.981.250,00	20.365.826,39	16.615.423,61
30.01 FUNDO MUNICIPAL DE SANEAMENTO DE IMBITUBA	36.861.250,00	120.000,00	36.981.250,00	20.365.826,39	16.615.423,61
3001.17 Saneamento	36.861.250,00	120.000,00	36.981.250,00	20.365.826,39	16.615.423,61
3001.17.512 Saneamento Básico Urbano	36.861.250,00	120.000,00	36.981.250,00	20.365.826,39	16.615.423,61
30.01.17.512.0020 SANEAR FAZ A DIFERENÇA	36.861.250,00	120.000,00	36.981.250,00	20.365.826,39	16.615.423,61
30.01.17.512.0020.2.071 MANUTENÇÃO DO FUNDO DE SANEAMENTO	40.000,00	0,00	40.000,00	9.281,92	30.718,08
3.3.90.14.00.00.00.00.01.0000 Diárias - Civil				6.110,00	
3.3.90.14.14.00.00.00.01.0000 Diárias no País - Civil				6.110,00	
3.3.90.39.00.00.00.00.01.0000 Outros Serviços de Terceiros - Pessoa Jurídica				3.000,00	
3.3.90.39.48.00.00.00.01.0000 Serviços de Seleção e Treinamento				3.000,00	
3.3.90.47.00.00.00.00.01.0000 Obrigacoes Tributarias e Contributivas				171,92	
3.3.90.47.10.00.00.00.01.0000 Taxas				171,92	
Total por Entidade:	36.861.250,00	120.000,00	36.981.250,00	20.365.826,39	16.615.423,61

Entidade : FUNDO MUNICIPAL DE TRANSITO DE IMBITUBA

Títulos	Autorizada R\$			Realizada R\$	Diferenças R\$
	Créditos Orçamentários e Suplementares	Créditos Especiais e Extraordinários	Total		
31 FUNDO MUNICIPAL DE TRANSITO IMBITUBA	2.783.992,61	0,00	2.783.992,61	2.052.426,54	731.566,07
31.01 FUNDO MUNICIPAL DE TRANSITO IMBITUBA	2.783.992,61	0,00	2.783.992,61	2.052.426,54	731.566,07
3101.06 Segurança Pública	2.783.992,61	0,00	2.783.992,61	2.052.426,54	731.566,07
3101.06.181 Policiamento	2.783.992,61	0,00	2.783.992,61	2.052.426,54	731.566,07
31.01.06.181.0022 QUALIDADE AO TRANSITO	2.783.992,61	0,00	2.783.992,61	2.052.426,54	731.566,07
31.01.06.181.0022.2.074 MANUTENÇÃO DO FUNDO DE TRÂNSITO	2.102.927,04	0,00	2.102.927,04	1.592.142,40	510.784,64
3.3.90.00.00.00.00.00.00.01.0000 Aplicacoes Diretas	316.960,32	0,00	316.960,32	309.074,96	7.885,36
3.3.90.00.00.00.00.00.00.01.0811 Aplicacoes Diretas	413.385,82	0,00	413.385,82	411.111,11	2.274,71
3.3.90.00.00.00.00.00.00.03.0000 Aplicacoes Diretas	172.362,53	0,00	172.362,53	160.757,21	11.605,32
3.3.90.30.00.00.00.00.00.01.0000 Material de Consumo				37.346,58	
3.3.90.30.00.00.00.00.00.01.0811 Material de Consumo				212.113,08	
3.3.90.30.01.00.00.00.00.01.0000 Combustíveis e Lubrificantes Automotivos				29.155,58	
3.3.90.30.01.00.00.00.00.01.0811 Combustíveis e Lubrificantes Automotivos				9.019,89	
3.3.90.30.07.00.00.00.00.01.0811 Gêneros de Alimentação				3.797,22	
3.3.90.30.16.00.00.00.00.01.0000 Material de Expediente				2.190,00	
3.3.90.30.21.00.00.00.00.01.0811 Material de Copa e Cozinha				619,65	
3.3.90.30.23.00.00.00.00.01.0811 Uniformes, Tecidos e Aviamentos				9.797,24	
3.3.90.30.24.00.00.00.00.01.0000 Material para Manutenção de Bens Imóveis				2.500,00	
3.3.90.30.41.00.00.00.00.01.0000 Material para Utilização em Gráfica				3.501,00	
3.3.90.30.44.00.00.00.00.01.0811 Material de Sinalização Visual e Afins				188.879,08	
3.3.90.32.00.00.00.00.00.01.0811 Material de Distribuicao Gratuita				8.180,00	
3.3.90.32.99.00.00.00.00.01.0811 Outros Materiais de Distribuição Gratuita				8.180,00	
3.3.90.36.00.00.00.00.00.01.0000 Outros Servicos de Terceiros - Pessoa Fisica				119.256,00	
3.3.90.36.00.00.00.00.00.01.0811 Outros Servicos de Terceiros - Pessoa Fisica				27.944,00	
3.3.90.36.00.00.00.00.00.03.0000 Outros Servicos de Terceiros - Pessoa Fisica				998,00	
3.3.90.36.15.00.00.00.00.01.0000 Locação de Imóveis				50.570,00	
3.3.90.36.45.00.00.00.00.01.0000 Jetons a Conselheiros				68.686,00	
3.3.90.36.45.00.00.00.00.01.0811 Jetons a Conselheiros				27.944,00	
3.3.90.36.45.00.00.00.00.03.0000 Jetons a Conselheiros				998,00	
3.3.90.39.00.00.00.00.00.01.0000 Outros Servicos de Terceiros - Pessoa Juridica				152.472,38	
3.3.90.39.00.00.00.00.00.01.0811 Outros Servicos de Terceiros - Pessoa Juridica				137.674,03	
3.3.90.39.00.00.00.00.00.03.0000 Outros Servicos de Terceiros - Pessoa Juridica				159.759,21	
3.3.90.39.05.00.00.00.00.03.0000 Serviços Técnicos Profissionais				17.400,00	
3.3.90.39.10.00.00.00.00.01.0811 Locação de Imóveis				45.000,00	
3.3.90.39.17.00.00.00.00.01.0811 Manutenção e Conservação de Máquinas e Equip				500,00	

Entidade : FUNDO MUNICIPAL DE TRANSITO DE IMBITUBA

Títulos	Autorizada R\$			Realizada R\$	Diferenças R\$
	Créditos Orçamentários e Suplementares	Créditos Especiais e Extraordinários	Total		
31 FUNDO MUNICIPAL DE TRANSITO IMBITUBA	2.783.992,61	0,00	2.783.992,61	2.052.426,54	731.566,07
31.01 FUNDO MUNICIPAL DE TRANSITO IMBITUBA	2.783.992,61	0,00	2.783.992,61	2.052.426,54	731.566,07
3101.06 Segurança Pública	2.783.992,61	0,00	2.783.992,61	2.052.426,54	731.566,07
3101.06.181 Policiamento	2.783.992,61	0,00	2.783.992,61	2.052.426,54	731.566,07
31.01.06.181.0022 QUALIDADE AO TRANSITO	2.783.992,61	0,00	2.783.992,61	2.052.426,54	731.566,07
31.01.06.181.0022.2.074 MANUTENÇÃO DO FUNDO DE TRÂNSITO	2.102.927,04	0,00	2.102.927,04	1.592.142,40	510.784,64
3.3.90.39.21.00.00.00.00.01.0000 Manutenção e Conservação de Estradas e Vias				5.768,00	
3.3.90.39.21.00.00.00.00.01.0811 Manutenção e Conservação de Estradas e Vias				42.230,00	
3.3.90.39.27.00.00.00.00.01.0811 Locação de Veículos Para Locomoção				19.000,00	
3.3.90.39.43.00.00.00.00.01.0811 Serviços de Energia Elétrica				849,36	
3.3.90.39.48.00.00.00.00.01.0811 Serviços de Seleção e Treinamento				12.202,00	
3.3.90.39.69.00.00.00.00.01.0811 seguros em Geral				269,49	
3.3.90.39.81.00.00.00.00.01.0000 Serviços Bancários				146.704,38	
3.3.90.39.81.00.00.00.00.01.0811 Serviços Bancários				333,92	
3.3.90.39.81.00.00.00.00.03.0000 Serviços Bancários				142.359,21	
3.3.90.39.99.00.00.00.00.01.0811 Outros Serviços de Terceiros - Pessoa Jurídica				17.289,26	
3.3.90.40.00.00.00.00.00.01.0811 Serv. de Tec. da Inf. e Comun.(TIC)-Pessoa Jur.				25.200,00	
3.3.90.40.01.00.00.00.00.01.0811 Locação de equipamentos e softwares				25.200,00	
4.4.90.00.00.00.00.00.00.01.0000 Aplicacoes Diretas	184.362,61	0,00	184.362,61	104.906,11	79.456,50
4.4.90.00.00.00.00.00.00.01.0811 Aplicacoes Diretas	479.086,52	0,00	479.086,52	253.294,09	225.792,43
4.4.90.00.00.00.00.00.00.03.0000 Aplicacoes Diretas	161.919,45	0,00	161.919,45	0,00	161.919,45
4.4.90.00.00.00.00.00.00.03.0811 Aplicacoes Diretas	374.849,79	0,00	374.849,79	352.998,92	21.850,87
4.4.90.51.00.00.00.00.00.01.0000 Obras e Instalacoes				104.906,11	
4.4.90.51.00.00.00.00.00.01.0811 Obras e Instalacoes				81.194,09	
4.4.90.51.00.00.00.00.00.03.0811 Obras e Instalacoes				352.998,92	
4.4.90.51.99.00.00.00.00.01.0000 Outras Obras e Instalações				104.906,11	
4.4.90.51.99.00.00.00.00.01.0811 Outras Obras e Instalações				81.194,09	
4.4.90.51.99.00.00.00.00.03.0811 Outras Obras e Instalações				352.998,92	
4.4.90.52.00.00.00.00.00.01.0811 Equipamentos e Material Permanente				172.100,00	
4.4.90.52.35.00.00.00.00.01.0811 Equipamentos de Processamento de Dados				26.100,00	
4.4.90.52.52.00.00.00.00.01.0811 Veículos de Tração Mecânica				146.000,00	
31.01.06.181.0022.2.075 CONVÊNIO POLÍCIA MILITAR	189.049,63	0,00	189.049,63	161.951,97	27.097,66
3.3.30.00.00.00.00.00.00.01.0810 Transferencias a Estados e ao Distrito Federal	150.007,50	0,00	150.007,50	122.909,84	27.097,66
3.3.30.00.00.00.00.00.03.0810 Transferencias a Estados e ao Distrito Federal	39.042,13	0,00	39.042,13	39.042,13	0,00

Entidade : FUNDO MUNICIPAL DE TRANSITO DE IMBITUBA

Títulos	Autorizada R\$			Realizada R\$	Diferenças R\$
	Créditos Orçamentários e Suplementares	Créditos Especiais e Extraordinários	Total		
31 FUNDO MUNICIPAL DE TRANSITO IMBITUBA	2.783.992,61	0,00	2.783.992,61	2.052.426,54	731.566,07
31.01 FUNDO MUNICIPAL DE TRANSITO IMBITUBA	2.783.992,61	0,00	2.783.992,61	2.052.426,54	731.566,07
3101.06 Segurança Pública	2.783.992,61	0,00	2.783.992,61	2.052.426,54	731.566,07
3101.06.181 Policiamento	2.783.992,61	0,00	2.783.992,61	2.052.426,54	731.566,07
31.01.06.181.0022 QUALIDADE AO TRANSITO	2.783.992,61	0,00	2.783.992,61	2.052.426,54	731.566,07
31.01.06.181.0022.2.075 CONVÊNIO POLÍCIA MILITAR	189.049,63	0,00	189.049,63	161.951,97	27.097,66
3.3.30.39.00.00.00.00.01.0810 Outros Serviços de Terceiros - Pessoa Jurídica				122.909,84	
3.3.30.39.00.00.00.00.03.0810 Outros Serviços de Terceiros - Pessoa Jurídica				39.042,13	
3.3.30.39.99.00.00.00.01.0810 Outros Serviços de Terceiros - Pessoa Jurídica				122.909,84	
3.3.30.39.99.00.00.00.03.0810 Outros Serviços de Terceiros - Pessoa Jurídica				39.042,13	
31.01.06.181.0022.2.076 CONVÊNIO POLÍCIA CIVIL	492.015,94	0,00	492.015,94	298.332,17	193.683,77
3.3.90.00.00.00.00.00.01.0809 Aplicacoes Diretas	100.000,00	0,00	100.000,00	99.491,23	508,77
3.3.90.00.00.00.00.00.03.0809 Aplicacoes Diretas	192.019,74	0,00	192.019,74	7.203,98	184.815,76
3.3.90.30.00.00.00.00.01.0809 Material de Consumo				52.936,73	
3.3.90.30.00.00.00.00.03.0809 Material de Consumo				5.773,98	
3.3.90.30.01.00.00.00.01.0809 Combustíveis e Lubrificantes Automotivos				346,60	
3.3.90.30.07.00.00.00.01.0809 Gêneros de Alimentação				1.617,88	
3.3.90.30.16.00.00.00.01.0809 Material de Expediente				7.130,15	
3.3.90.30.17.00.00.00.01.0809 Material de Processamento de Dados				3.269,70	
3.3.90.30.21.00.00.00.01.0809 Material de Copa e Cozinha				565,19	
3.3.90.30.21.00.00.00.03.0809 Material de Copa e Cozinha				51,00	
3.3.90.30.22.00.00.00.01.0809 Material de Limpeza e Produção de Higienização				3.581,03	
3.3.90.30.24.00.00.00.01.0809 Material para Manutenção de Bens Imóveis				8.564,93	
3.3.90.30.24.00.00.00.03.0809 Material para Manutenção de Bens Imóveis				4.052,38	
3.3.90.30.26.00.00.00.01.0809 Material Elétrico e Eletrônico				1.700,29	
3.3.90.30.26.00.00.00.03.0809 Material Elétrico e Eletrônico				1.088,35	
3.3.90.30.39.00.00.00.01.0809 Material para Manutenção de Veículos				18.581,86	
3.3.90.30.39.00.00.00.03.0809 Material para Manutenção de Veículos				480,65	
3.3.90.30.42.00.00.00.03.0809 Ferramentas				101,60	
3.3.90.30.47.00.00.00.01.0809 Aquisição de Softwares				7.399,10	
3.3.90.30.50.00.00.00.01.0809 Bandeiras, Flâmulas e Insignias				180,00	
3.3.90.36.00.00.00.00.01.0809 Outros Serviços de Terceiros - Pessoa Física				998,00	
3.3.90.36.00.00.00.00.03.0809 Outros Serviços de Terceiros - Pessoa Física				998,00	
3.3.90.36.45.00.00.00.01.0809 Jetons a Conselheiros				998,00	

Entidade : FUNDO MUNICIPAL DE TRANSITO DE IMBITUBA


Títulos	Autorizada R\$			Realizada R\$	Diferenças R\$
	Créditos Orçamentários e Suplementares	Créditos Especiais e Extraordinários	Total		
31 FUNDO MUNICIPAL DE TRANSITO IMBITUBA	2.783.992,61	0,00	2.783.992,61	2.052.426,54	731.566,07
31.01 FUNDO MUNICIPAL DE TRANSITO IMBITUBA	2.783.992,61	0,00	2.783.992,61	2.052.426,54	731.566,07
3101.06 Segurança Pública	2.783.992,61	0,00	2.783.992,61	2.052.426,54	731.566,07
3101.06.181 Policiamento	2.783.992,61	0,00	2.783.992,61	2.052.426,54	731.566,07
31.01.06.181.0022 QUALIDADE AO TRANSITO	2.783.992,61	0,00	2.783.992,61	2.052.426,54	731.566,07
31.01.06.181.0022.2.076 CONVÊNIO POLÍCIA CIVIL	492.015,94	0,00	492.015,94	298.332,17	193.683,77
3.3.90.36.45.00.00.00.00.03.0809 Jetons a Conselheiros				998,00	
3.3.90.39.00.00.00.00.00.01.0809 Outros Serviços de Terceiros - Pessoa Jurídica				44.491,50	
3.3.90.39.00.00.00.00.00.03.0809 Outros Serviços de Terceiros - Pessoa Jurídica				432,00	
3.3.90.39.16.00.00.00.00.01.0809 Manutenção e Conservação de Bens Imóveis				19.876,52	
3.3.90.39.17.00.00.00.00.01.0809 Manutenção e Conservação de Máquinas e Equip				8.860,00	
3.3.90.39.19.00.00.00.00.01.0809 Manutenção e Conservação de Veículos				10.249,22	
3.3.90.39.19.00.00.00.00.03.0809 Manutenção e Conservação de Veículos				432,00	
3.3.90.39.25.00.00.00.00.01.0809 Serviços de Instalação de Máquinas, Equip e Afins				4.830,13	
3.3.90.39.41.00.00.00.00.01.0809 Fornecimento de Alimentação				393,25	
3.3.90.39.81.00.00.00.00.01.0809 Serviços Bancários				282,38	
3.3.90.40.00.00.00.00.00.01.0809 Serv. de Tec. da Inf. e Comun.(TIC)-Pessoa Jur.				660,00	
3.3.90.40.99.00.00.00.00.01.0809 Outros serviços de tecn. da informação e comun.				660,00	
3.3.90.92.00.00.00.00.00.01.0809 Despesas de Exercícios Anteriores				405,00	
3.3.90.92.39.00.00.00.00.01.0809 Outros Serviços de Terceiros – Pessoa Jurídica				405,00	
4.4.90.00.00.00.00.00.00.01.0809 Aplicacoes Diretas	49.996,20	0,00	49.996,20	49.036,96	959,24
4.4.90.00.00.00.00.00.00.03.0809 Aplicacoes Diretas	150.000,00	0,00	150.000,00	142.600,00	7.400,00
4.4.90.52.00.00.00.00.00.01.0809 Equipamentos e Material Permanente				49.036,96	
4.4.90.52.00.00.00.00.00.03.0809 Equipamentos e Material Permanente				142.600,00	
4.4.90.52.06.00.00.00.00.01.0809 Aparelhos e Equipamentos de Comunicação				188,00	
4.4.90.52.12.00.00.00.00.01.0809 Aparelhos e Utensílios Domésticos				425,00	
4.4.90.52.33.00.00.00.00.01.0809 Equipamentos Para Áudio, Vídeo e Foto				608,00	
4.4.90.52.34.00.00.00.00.01.0809 Máquinas, Utensílios e Equipamentos Diversos				17.784,00	
4.4.90.52.35.00.00.00.00.01.0809 Equipamentos de Processamento de Dados				14.606,00	
4.4.90.52.35.00.00.00.00.03.0809 Equipamentos de Processamento de Dados				25.600,00	
4.4.90.52.36.00.00.00.00.01.0809 Máquinas, Instalações e Utensílios de Escritório				529,00	
4.4.90.52.42.00.00.00.00.03.0809 Mobiliário em Geral				17.000,00	
4.4.90.52.51.00.00.00.00.01.0809 Peças Não Incorporáveis a Imóveis				2.096,96	
4.4.90.52.52.00.00.00.00.03.0809 Veículos de Tração Mecânica				95.000,00	
4.4.90.52.57.00.00.00.00.01.0809 Acessórios Para Automóveis				12.800,00	

Comparativo da Despesa Autorizada com a Realizada - Anexo 11 Administração Direta, Indireta e Fundacional

Entidade : FUNDO MUNICIPAL DE TRANSITO DE IMBITUBA

Títulos	Autorizada R\$			Realizada R\$	Diferenças R\$
	Créditos Orçamentários e Suplementares	Créditos Especiais e Extraordinários	Total		
31 FUNDO MUNICIPAL DE TRANSITO IMBITUBA	2.783.992,61	0,00	2.783.992,61	2.052.426,54	731.566,07
31.01 FUNDO MUNICIPAL DE TRANSITO IMBITUBA	2.783.992,61	0,00	2.783.992,61	2.052.426,54	731.566,07
3101.06 Segurança Pública	2.783.992,61	0,00	2.783.992,61	2.052.426,54	731.566,07
3101.06.181 Policiamento	2.783.992,61	0,00	2.783.992,61	2.052.426,54	731.566,07
31.01.06.181.0022 QUALIDADE AO TRANSITO	2.783.992,61	0,00	2.783.992,61	2.052.426,54	731.566,07
31.01.06.181.0022.2.076 CONVÊNIO POLÍCIA CIVIL	492.015,94	0,00	492.015,94	298.332,17	193.683,77
4.4.90.52.57.00.00.00.00.03.0809 Acessórios Para Automóveis				5.000,00	
Total por Entidade:	2.783.992,61	0,00	2.783.992,61	2.052.426,54	731.566,07

SANTA CATARINA
PREFEITURA MUNICIPAL DE IMBITUBA



Comparativo da Despesa Autorizada com a Realizada - Anexo 11 Administração Direta, Indireta e Fundacional


Entidade : FUNDO MUN. PREVENCAO DE DROGAS DE IMBITUBA

Títulos	Autorizada R\$			Realizada R\$	Diferenças R\$
	Créditos Orçamentários e Suplementares	Créditos Especiais e Extraordinários	Total		
33 FUNDO MUNICIPAL DE PREVENCAO DE DROGAS DE IMBITUBA	15.000,00	0,00	15.000,00	0,00	15.000,00
33.01 FUNDO MUNICIPAL DE PREVENCAO DE DROGAS DE IMBITUBA	15.000,00	0,00	15.000,00	0,00	15.000,00
3301.08 Assistência Social	15.000,00	0,00	15.000,00	0,00	15.000,00
3301.08.244 Assistência Comunitária	15.000,00	0,00	15.000,00	0,00	15.000,00
33.01.08.244.0018 PREVENÇÃO DE DROGAS DE IMBITUBA	15.000,00	0,00	15.000,00	0,00	15.000,00
33.01.08.244.0018.2.067 MANUTENÇÃO DO FUNPRED	15.000,00	0,00	15.000,00	0,00	15.000,00
3.3.90.00.00.00.00.00.00.01.0000 Aplicacoes Diretas	10.000,00	0,00	10.000,00	0,00	10.000,00
4.4.90.00.00.00.00.00.00.01.0000 Aplicacoes Diretas	5.000,00	0,00	5.000,00	0,00	5.000,00
Total por Entidade:	15.000,00	0,00	15.000,00	0,00	15.000,00

Comparativo da Despesa Autorizada com a Realizada - Anexo 11 Administração Direta, Indireta e Fundacional

Entidade : FUNDO MUNICIPAL DE HABITACAO DE IMBITUBA

Títulos	Autorizada R\$			Realizada R\$	Diferenças R\$
	Créditos Orçamentários e Suplementares	Créditos Especiais e Extraordinários	Total		
34 FUNDO MUNICIPAL DE HABITAÇÃO DE IMBITUBA	375.000,00	0,00	375.000,00	165.041,45	209.958,55
34.01 FUNDO MUNICIPAL DE HABITAÇÃO DE IMBITUBA	375.000,00	0,00	375.000,00	165.041,45	209.958,55
3401.16 Habitação	375.000,00	0,00	375.000,00	165.041,45	209.958,55
3401.16.482 Habitação Urbana	375.000,00	0,00	375.000,00	165.041,45	209.958,55
34.01.16.482.0017 GESTÃO DA POLÍTICA MUNICIPAL DA ASSISTÊNCIA SOCIAL	375.000,00	0,00	375.000,00	165.041,45	209.958,55
34.01.16.482.0017.1.026 AUXÍLIO MORADIA	200.000,00	0,00	200.000,00	0,00	200.000,00
3.3.90.00.00.00.00.00.01.0000 Aplicacoes Diretas	200.000,00	0,00	200.000,00	0,00	200.000,00
34.01.16.482.0017.1.027 REGULARIZAÇÃO FUNDIÁRIA	25.000,00	0,00	25.000,00	25.000,00	0,00
3.3.90.00.00.00.00.00.01.0000 Aplicacoes Diretas	25.000,00	0,00	25.000,00	25.000,00	0,00
3.3.90.39.00.00.00.00.01.0000 Outros Servicos de Terceiros - Pessoa Juridica				25.000,00	
3.3.90.39.05.00.00.00.01.0000 Serviços Técnicos Profissionais				25.000,00	
34.01.16.482.0017.2.066 AUXILIO ALUGUEL	150.000,00	0,00	150.000,00	140.041,45	9.958,55
3.3.90.00.00.00.00.00.01.0000 Aplicacoes Diretas	150.000,00	0,00	150.000,00	140.041,45	9.958,55
3.3.90.39.00.00.00.00.01.0000 Outros Servicos de Terceiros - Pessoa Juridica				2.500,00	
3.3.90.39.81.00.00.00.01.0000 Serviços Bancários				2.500,00	
3.3.90.48.00.00.00.00.01.0000 Outros Auxilios Financeiros a Pessoas Fisicas				137.541,45	
3.3.90.48.01.00.00.00.01.0000 Auxilio Financeiro a Pessoas Fisicas				137.541,45	
Total por Entidade:	375.000,00	0,00	375.000,00	165.041,45	209.958,55



Entidade : FUNDO MUNICIPAL DE CULTURA DE IMBITUBA - FMC

Títulos	Autorizada R\$			Realizada R\$	Diferenças R\$
	Créditos Orçamentários e Suplementares	Créditos Especiais e Extraordinários	Total		
43 FUNDO MUNICIPAL DE CULTURA - FMC	15.000,00	0,00	15.000,00	0,00	15.000,00
43.01 FUNDO MUNICIPAL DE CULTURA - FMC	15.000,00	0,00	15.000,00	0,00	15.000,00
4301.13 Cultura	15.000,00	0,00	15.000,00	0,00	15.000,00
4301.13.392 Difusão Cultural	15.000,00	0,00	15.000,00	0,00	15.000,00
43.01.13.392.0010 CULTURA PARA TODOS	15.000,00	0,00	15.000,00	0,00	15.000,00
43.01.13.392.0010.2.079 MANUTENÇÃO DO FUNDO DA CULTURA	15.000,00	0,00	15.000,00	0,00	15.000,00
3.3.90.00.00.00.00.00.01.0000 Aplicacoes Diretas	15.000,00	0,00	15.000,00	0,00	15.000,00
Total por Entidade:	15.000,00	0,00	15.000,00	0,00	15.000,00

Entidade : FUNDO MUN DA PROC GERAL DO MUN DE IMBITUBA - FMPG

Títulos	Autorizada R\$			Realizada R\$	Diferenças R\$
	Créditos Orçamentários e Suplementares	Créditos Especiais e Extraordinários	Total		
42 FUNDO MUNICIPAL DA PROCURADORIA GERAL - FMPG	157.500,00	0,00	157.500,00	31.973,07	125.526,93
42.01 FUNDO MUNICIPAL DA PROCURADORIA GERAL - FMPG	157.500,00	0,00	157.500,00	31.973,07	125.526,93
4201.02 Judiciária	157.500,00	0,00	157.500,00	31.973,07	125.526,93
4201.02.062 Defesa do Interesse Púb.No Processo Judiciário	157.500,00	0,00	157.500,00	31.973,07	125.526,93
42.01.02.062.0005 DEFESA DO INTERESSE PÚBLICO	157.500,00	0,00	157.500,00	31.973,07	125.526,93
42.01.02.062.0005.2.080 MANUTENÇÃO DO FUNDO DA PROCURADORIA	157.500,00	0,00	157.500,00	31.973,07	125.526,93
3.1.90.00.00.00.00.00.01.0707 Aplicacoes Diretas	118.125,00	0,00	118.125,00	0,00	118.125,00
3.3.90.00.00.00.00.00.01.0707 Aplicacoes Diretas	23.625,00	0,00	23.625,00	23.495,05	129,95
3.3.90.30.00.00.00.00.01.0707 Material de Consumo				7.492,96	
3.3.90.30.07.00.00.00.01.0707 Gêneros de Alimentação				564,00	
3.3.90.30.16.00.00.00.01.0707 Material de Expediente				335,65	
3.3.90.30.17.00.00.00.01.0707 Material de Processamento de Dados				909,00	
3.3.90.30.22.00.00.00.01.0707 Material de Limpeza e Produção de Higienização				536,00	
3.3.90.30.24.00.00.00.01.0707 Material para Manutenção de Bens Imóveis				1.288,31	
3.3.90.30.26.00.00.00.01.0707 Material Elétrico e Eletrônico				3.860,00	
3.3.90.39.00.00.00.00.01.0707 Outros Serviços de Terceiros - Pessoa Jurídica				16.002,09	
3.3.90.39.25.00.00.00.01.0707 Serviços de Instalação de Máquinas, Equip e Afins				752,09	
3.3.90.39.27.00.00.00.01.0707 Locação de Veículos Para Locomoção				14.500,00	
3.3.90.39.81.00.00.00.01.0707 Serviços Bancários				750,00	
4.4.90.00.00.00.00.00.01.0707 Aplicacoes Diretas	15.750,00	0,00	15.750,00	8.478,02	7.271,98
4.4.90.52.00.00.00.00.01.0707 Equipamentos e Material Permanente				8.478,02	
4.4.90.52.35.00.00.00.01.0707 Equipamentos de Processamento de Dados				2.184,00	

Comparativo da Despesa Autorizada com a Realizada - Anexo 11 Administração Direta, Indireta e Fundacional

Entidade : FUNDO MUN DA PROC GERAL DO MUN DE IMBITUBA - FMPG

Títulos	Autorizada R\$			Realizada R\$	Diferenças R\$
	Créditos Orçamentários e Suplementares	Créditos Especiais e Extraordinários	Total		
42 FUNDO MUNICIPAL DA PROCURADORIA GERAL - FMPG	157.500,00	0,00	157.500,00	31.973,07	125.526,93
42.01 FUNDO MUNICIPAL DA PROCURADORIA GERAL - FMPG	157.500,00	0,00	157.500,00	31.973,07	125.526,93
4201.02 Judiciária	157.500,00	0,00	157.500,00	31.973,07	125.526,93
4201.02.062 Defesa do Interesse Púb.No Processo Judiciário	157.500,00	0,00	157.500,00	31.973,07	125.526,93
42.01.02.062.0005 DEFESA DO INTERESSE PÚBLICO	157.500,00	0,00	157.500,00	31.973,07	125.526,93
42.01.02.062.0005.2.080 MANUTENÇÃO DO FUNDO DA PROCURADORIA	157.500,00	0,00	157.500,00	31.973,07	125.526,93
4.4.90.52.51.00.00.00.01.0707 Peças Não Incorporáveis a Imóveis				6.294,02	
Total por Entidade:	157.500,00	0,00	157.500,00	31.973,07	125.526,93
Total Geral:	212.543.183,52	395.818,60	212.939.002,12	160.225.714,88	52.713.287,24

IMBITUBA, 24/04/2020

ROSENVALDO DA SILVA JUNIOR
 Prefeito Municipal

ADRIANE MARTINS LUIZ
 Secretária Municipal da Fazenda

SANTA CATARINA
PREFEITURA MUNICIPAL DE IMBITUBA

Balancete de Verificação de Janeiro até Dezembro - 2019

Página: 1/5

Máscara	Subsist. C.	Sup. Fin.	Descrição	Saldo Anterior	Débitos	Créditos	Saldo Atual
1.1.1			CAIXA E EQUIVALENTES DE CAIXA	31.601.855,76D	444.493.043,91	436.569.989,80	39.524.909,87D
1.1.1.1			CAIXA E EQUIVALENTES DE CAIXA EM MOEDA NACIONAL	31.601.855,76D	444.493.043,91	436.569.989,80	39.524.909,87D
1.1.1.1.1			CAIXA E EQUIVALENTES DE CAIXA EM MOEDA NACIONAL - CONSOLIDAÇ	31.601.855,76D	444.493.043,91	436.569.989,80	39.524.909,87D
1.1.1.1.1.01			CAIXA	0,00	13.189.808,02	13.189.808,02	0,00
1.1.1.1.1.01.00.01			CAIXA	0,00	13.189.808,02	13.189.808,02	0,00
1.1.1.1.1.01.00.01.00.000001 (0)	P	F	CAIXA	0,00	2.742.677,37	2.742.677,37	0,00
1.1.1.1.1.01.00.01.00.000001 (0)	P	F	TESOURARIA GERAL	0,00	7.241.329,25	7.241.329,25	0,00
1.1.1.1.1.01.00.01.00.000003 (0)	P	F	TSOURARIA 3	0,00	1.116.764,60	1.116.764,60	0,00
1.1.1.1.1.01.00.01.00.000004 (0)	P	F	TESOURARIA4	0,00	123.207,69	123.207,69	0,00
1.1.1.1.1.01.00.01.00.000006 (0)	P	F	TESOURARIA 6	0,00	1.965.829,11	1.965.829,11	0,00
1.1.1.1.1.19			BANCOS CONTA MOVIMENTO - DEMAIS CONTAS	31.601.855,76D	431.303.235,89	423.380.181,78	39.524.909,87D
1.1.1.1.1.19.00.02			BANCOS CONTA MOVIMENTO - DEMAIS CONTAS	17.912.364,60D	256.254.513,18	253.858.778,56	20.308.099,22D
1.1.1.1.1.19.00.02.01			BANCO DO BRASIL - MOVIMENTO	4.291.337,38D	201.617.136,65	197.648.868,74	8.259.605,29D
1.1.1.1.1.19.00.02.01.000001 (0)	P	F	B. BRASIL - DEMUTRAN - 216.958-4	394.620,65D	1.661.977,33	1.679.641,88	376.956,10D
1.1.1.1.1.19.00.02.01.000001 (0)	P	F	B. BRASIL - PMI/FUNREBOM - 12.941-0	1.443,99D	0,00	1.443,99	0,00
1.1.1.1.1.19.00.02.01.000001 (0)	P	F	BANCO DO BRASIL C/MOV - C/C 10.561-9	2.001,70D	0,00	0,00	2.001,70D
1.1.1.1.1.19.00.02.01.000001 (0)	P	F	BB - CONTA MOVIMENTO SANEAMENTO - 19.346-1	1.693,66D	974,57	9,40	2.658,83D
1.1.1.1.1.19.00.02.01.000001 (0)	P	F	BB - FMDCA - 159.504-0	13.305,82D	106.090,66	70.172,37	49.224,11D
1.1.1.1.1.19.00.02.01.000001 (0)	P	F	BB - FPM - 2.012 -5	800.663,20D	37.038.103,21	36.508.277,52	1.330.488,89D
1.1.1.1.1.19.00.02.01.000001 (0)	P	F	BB - FUNDO MEIO AMBIENTE IMBITUBA - 235.014-9	1.040,00D	0,00	0,00	1.040,00D
1.1.1.1.1.19.00.02.01.000002 (0)	P	F	B. BRASIL - 210.844-5	424.891,12D	947.247,81	1.372.138,93	0,00D
1.1.1.1.1.19.00.02.01.000002 (0)	P	F	B. BRASIL - RODOVIÁRIA - 231.426-6	117.937,76D	54.366,10	0,00	172.303,86D
1.1.1.1.1.19.00.02.01.000002 (0)	P	F	BB - ARREC ADAÇÃO ESPECIAL - 2.096 -6	6.788,22D	8.037.316,09	5.121.288,65	2.922.815,66D
1.1.1.1.1.19.00.02.01.000002 (0)	P	F	BB - CONTA FUNDO HABITAÇÃO - 505.207-6	8.962,56D	130.832,59	127.132,91	12.662,24D
1.1.1.1.1.19.00.02.01.000002 (0)	P	F	BB - CONTA FUNPRED - 235.197-8	873,36D	0,00	0,00	873,36D
1.1.1.1.1.19.00.02.01.000003 (0)	P	F	B. BRASIL FUNDO DE TRANSITO.	13.421,96D	15.569,86	0,00	28.991,82D
1.1.1.1.1.19.00.02.01.000004 (0)	P	F	FUNDO SAÚDE - FOLHA PAGAMENTO - 139.066-X	335.722,45D	0,00	0,00	335.722,45D
1.1.1.1.1.19.00.02.01.000005 (0)	P	F	FUNDO SAÚDE - VIGILANCIA SANITARIA - 156.602-4	735,09D	0,00	0,00	735,09D
1.1.1.1.1.19.00.02.01.000006 (0)	P	F	BANCO DO BRASIL S/A TAXA PORTUÁRIA - 21.284-9	95,51D	189.380,38	189.455,68	20,21D
1.1.1.1.1.19.00.02.01.000007 (0)	P	F	BB - MOVIMENTO - 2.011 -7	343.182,52D	12.588.367,37	12.759.720,79	171.829,10D
1.1.1.1.1.19.00.02.01.000011 (0)	P	F	BB - REPOSICAO ICMS - 283.142 -2	19.611,93D	402,14	0,00	20.014,07D
1.1.1.1.1.19.00.02.01.000012 (0)	P	F	BB - CIDE - 11.480-4	77.266,58D	48.754,09	0,10	126.020,57D
1.1.1.1.1.19.00.02.01.000013 (0)	P	F	BB - FEX - 10.898-7	0,17D	960,92	960,92	0,17D
1.1.1.1.1.19.00.02.01.000015 (0)	P	F	BB - SIMPLES NACIONAL - 16.093-8	8.552,50D	5.542.798,90	5.461.966,17	89.385,23D
1.1.1.1.1.19.00.02.01.000016 (0)	P	F	B.B. - IPVA - 17.666-4	65.787,58D	7.325.012,36	7.260.099,67	130.700,27D
1.1.1.1.1.19.00.02.01.000017 (0)	P	F	B.B - ICMS - 17.693-1	0,00	33.704.651,76	33.704.651,76	0,00
1.1.1.1.1.19.00.02.01.000019 (0)	P	F	BB - IPI EXPORTAÇÃO - COTA MUNICIPIO - 8.649-5	12.661,04D	890.405,02	882.011,04	21.055,02D
1.1.1.1.1.19.00.02.01.000023 (0)	P	F	B.B. MOVIMENTO - 564-9	1.288.104,18D	70.953.247,91	70.310.569,11	1.930.782,98D
1.1.1.1.1.19.00.02.01.000024 (0)	P	F	B.B. ICMS - 27.101-2	351.973,83D	22.233.930,95	22.199.327,85	386.576,93D
1.1.1.1.1.19.00.02.01.000028 (0)	P	F	Cessao do Direito Explorar Publicidade Espaço Publico	0,00	62.000,00	0,00	62.000,00D
1.1.1.1.1.19.00.02.01.000029 (0)	P	F	B. BRASIL - PMI/FUNREBOM - 12.941-0	0,00	1.443,99	0,00	1.443,99D
1.1.1.1.1.19.00.02.01.000030 (0)	P	F	B. BRASIL - BOMBEIRO 210.844-5	0,00	83.302,64	0,00	83.302,64D
1.1.1.1.1.19.00.02.02			BANCO DO BRASIL - VINCULADAS	13.621.027,22D	54.637.376,53	56.209.909,82	12.048.493,93D
1.1.1.1.1.19.00.02.02.000001 (0)	P	F	B.B. - Programa VIA - Apoio Estatuto Criança Adolescente - 21.932-0	309.898,16D	193.514,56	230.594,92	272.817,80D
1.1.1.1.1.19.00.02.02.000001 (0)	P	F	B.B. FUNDO PROC-FMPG-CENTRALIZADORA - 23.648-9	22.346,29D	88.043,91	82.965,66	27.424,54D
1.1.1.1.1.19.00.02.02.000001 (0)	P	F	BB - CONTA CONVENIO CASAN - 234.980-9	109.948,24D	2.254,44	0,00	112.202,68D
1.1.1.1.1.19.00.02.02.000011 (0)	P	F	BB - CONVENIO POLICIA CIVIL - 130.654-5	502.106,69D	550.816,37	631.369,45	421.553,61D

SANTA CATARINA
PREFEITURA MUNICIPAL DE IMBITUBA

Balancete de Verificação de Janeiro até Dezembro - 2019

Página: 2/5

Máscara	Subsist. C.	Sup. Fin.	Descrição	Saldo Anterior	Débitos	Créditos	Saldo Atual
1.1.1.1.1.19.00.02.02.000001 (0)	P	F	BB - FUNDO MUN CULTURA - 28.668-0	1,00D	0,00	0,00	1,00D
1.1.1.1.1.19.00.02.02.000002 (0)	P	F	B. BRASIL - CONVENIO POLICIA MILITAR - 130.646-4	30.134,07D	240.230,53	204.986,10	65.378,50D
1.1.1.1.1.19.00.02.02.000002 (0)	P	F	B.B. FUNDO PROC-FMPG-ADVOGADOS - 23.650-0	24.516,11D	63.281,31	0,00	87.797,42D
1.1.1.1.1.19.00.02.02.000002 (0)	P	F	BANCO DO BRASIL S/A C/CONV.F.ESPECIAL - 2.317 -5	41.494,64D	1.707.996,57	47.256,71	1.702.234,50D
1.1.1.1.1.19.00.02.02.000002 (0)	P	F	BB - CONTA AGUAS - 24.648-4	4.925,85D	609.037,77	188.384,55	425.579,07D
1.1.1.1.1.19.00.02.02.000003 (0)	P	F	B.B. FUNDO PROC-FMPG-REAPARELHAMENTO - 23.651-9	56.106,71D	31.575,12	26.344,54	61.337,29D
1.1.1.1.1.19.00.02.02.000004 (0)	P	F	B. BRASIL - ZONA AZUL - 216.982-7	6.627,36D	135,89	0,00	6.763,25D
1.1.1.1.1.19.00.02.02.000004 (0)	P	F	BCO DO BRASIL S.A. CTA 58043-0 F.M.A.S.	5.316,24D	0,00	0,00	5.316,24D
1.1.1.1.1.19.00.02.02.000005 (0)	P	F	B. BRASIL - ARRECADAÇÃO DE MULTAS - 17.489-0	86.353,33D	1.514.153,87	1.468.113,93	132.393,27D
1.1.1.1.1.19.00.02.02.000007 (0)	P	F	B. BRASIL - CONV. TRANSITO RENAINF - 18.813-1	21.651,30D	398.161,82	406.939,31	12.873,81D
1.1.1.1.1.19.00.02.02.000009 (0)	P	F	BCO DO BRASIL S.A. CTA 6925-6 - VIG. EPIDEMIOLOGIC	748,74D	0,00	0,00	748,74D
1.1.1.1.1.19.00.02.02.000009 (0)	P	F	FMAS-REPASSE PMI - 8.318-6	20.225,71D	666.613,66	641.108,97	45.730,40D
1.1.1.1.1.19.00.02.02.000011 (0)	P	F	BANDO DO BRASIL CTA 7512-4 - ACOES ESTRATEGICAS	875,89D	0,00	0,00	875,89D
1.1.1.1.1.19.00.02.02.000015 (0)	P	F	BANCO DO BRASIL PROGRAMA SAUDE MENTAL CTA 11.908-3	13.950,61D	0,00	0,00	13.950,61D
1.1.1.1.1.19.00.02.02.000016 (0)	P	F	BANDO DO BRASIL CTA 14476-2 - CEO	90,73D	0,00	0,00	90,73D
1.1.1.1.1.19.00.02.02.000017 (0)	P	F	BANCO DO BRASIL CTA 14673-0 - MEDICAMENTOS	10,38D	0,00	0,00	10,38D
1.1.1.1.1.19.00.02.02.000019 (0)	P	F	BB - PROJ. ESP. SAÚDE FAMÍLIA - ESTADO - 236.924-9	705,45D	0,00	0,00	705,45D
1.1.1.1.1.19.00.02.02.000020 (0)	P	F	BB - CO-FINANCIAMENTO ATENÇÃO BÁSICA - 239.940-7	178.102,45D	3.652,73	0,00	181.755,18D
1.1.1.1.1.19.00.02.02.000020 (0)	P	F	BB - RECURSOS MINERAIS - 1302-1	5.841,47D	92.384,87	85.601,66	12.624,68D
1.1.1.1.1.19.00.02.02.000021 (0)	P	F	FARMÁCIA BÁSICA ESTADO - 200.768-1	1.677,28D	99,19	0,00	1.776,47D
1.1.1.1.1.19.00.02.02.000023 (0)	P	F	CEO - CENTRO ESPEC. ODONTOLOGIA - 231.213-1	26.368,59D	540,68	0,00	26.909,27D
1.1.1.1.1.19.00.02.02.000024 (0)	P	F	B.BRASIL - PMI CONTA ALIENAÇÃO - 7915-4	74.887,68D	30.194,03	0,00	105.081,71D
1.1.1.1.1.19.00.02.02.000025 (0)	P	F	REPASSE ESTADO -19.247-3	979,02D	3.646,53	0,00	4.625,55D
1.1.1.1.1.19.00.02.02.000027 (0)	P	F	B. BRASIL 19269-4 - MAC E HOSPITALAR	24.206,91D	520,44	0,00	24.727,35D
1.1.1.1.1.19.00.02.02.000028 (0)	P	F	B. BRASIL 19267-8 - ATENÇÃO BÁSICA	195.204,73D	317,22	0,00	195.521,95D
1.1.1.1.1.19.00.02.02.000028 (0)	P	F	BB- PNATE - 11.246-1	65.523,31D	55.262,25	112.336,31	8.449,25D
1.1.1.1.1.19.00.02.02.000029 (0)	P	F	BB - FUNDEB - 015.681-7	2.186.421,91D	15.559.068,45	17.745.490,36	0,00
1.1.1.1.1.19.00.02.02.000032 (0)	P	F	BB - PROGRAMA NACIONAL DE ALIM. ESCOLAR - 17.642-7	115.585,95D	415.871,25	509.504,11	21.953,09D
1.1.1.1.1.19.00.02.02.000033 (0)	P	F	VIGILÂNCIA SANITÁRIA TAXAS - 19.347-X	136,79D	19,06	0,00	155,85D
1.1.1.1.1.19.00.02.02.000035 (0)	P	F	B. BRASIL 19265-1 - VIG. SAUDE PVPVS (DST-AIDS)	97.708,44D	2.003,47	0,00	99.711,91D
1.1.1.1.1.19.00.02.02.000035 (0)	P	F	B.B. - COSIP CERPALO - 225.590-1.	95.268,94D	690.013,72	785.282,66	0,00C
1.1.1.1.1.19.00.02.02.000036 (0)	P	F	B. BRASIL 19562-6 - GESTÃO SAÚDE	11.236,46D	230,40	0,00	11.466,86D
1.1.1.1.1.19.00.02.02.000039 (0)	P	F	B. BRASIL - CONV. ESTADO. AQUIS. DE VEICULO - 21.372-1	745,76D	0,00	0,00	745,76D
1.1.1.1.1.19.00.02.02.000041 (0)	P	F	B. BRASIL - CONV. ESTADO. AQUIS. EQUIP. ODONTOLOGICO - 21.237-7	9.248,71D	0,00	0,00	9.248,71D
1.1.1.1.1.19.00.02.02.000041 (0)	P	F	BB - REORDENAMENTO DO SCFV - 23.730-2	1.424,00D	0,00	0,00	1.424,00D
1.1.1.1.1.19.00.02.02.000044 (0)	P	F	B.BRASIL-PROG.REQUAL.DE UBS- AMPL.- 21.497-3 VILA STO ANTONIC	25.989,71D	532,91	0,00	26.522,62D
1.1.1.1.1.19.00.02.02.000045 (0)	P	F	B.BRASIL-PROG.REQUAL.DE UBS - AMPL.- 21.498-1 - ARROIO	15.987,15D	327,81	0,00	16.314,96D
1.1.1.1.1.19.00.02.02.000045 (0)	P	F	BB - CO-FINANCIAMENTO MÉDIA - ESTADO - 24.622-0	49.617,11D	85.305,91	58.902,31	76.020,71D
1.1.1.1.1.19.00.02.02.000046 (0)	P	F	B.B. PASSE ESCOLAR - 132.800-X	38.718,77D	38.988,07	70.715,42	6.991,42D
1.1.1.1.1.19.00.02.02.000046 (0)	P	F	B.BRASIL-PROG.REQUAL.DE UBS- AMPL.- 21.499-X - VILA NOVA	12.451,49D	434,62	0,00	12.886,11D
1.1.1.1.1.19.00.02.02.000047 (0)	P	F	B BRASIL - CONV.UNIAO.REEQP.AT.BASICA-23013-8	19.106,72D	681,41	0,00	19.788,13D
1.1.1.1.1.19.00.02.02.000047 (0)	P	F	B.B. UDESC - 206.804-4	12.905,34D	2.913,84	2.649,22	13.169,96D
1.1.1.1.1.19.00.02.02.000047 (0)	P	F	BB - SST-FEAS-PROTEÇÃO SOCIAL BASICA CRAS - 26.245-5	53.804,57D	73.059,63	88.427,84	38.436,36D
1.1.1.1.1.19.00.02.02.000048 (0)	P	F	B.B. COSIP CERPALO - 225.590-1	1.346.845,30D	1.436.579,84	1.396.317,87	1.387.107,27D
1.1.1.1.1.19.00.02.02.000048 (0)	P	F	BB - PROTEÇÃO ESPECIAL MEDIA COMPLEXIDADE - PSEMC - 26.725-2	124.695,67D	17.178,50	141.874,17	0,00C
1.1.1.1.1.19.00.02.02.000048 (0)	P	F	BB FMS FOLHA PAGAMENTO-23.944-5	50.156,59D	90.882,96	348,48	140.691,07D
1.1.1.1.1.19.00.02.02.000049 (0)	P	F	B.B. CAUÇÃO - 231.760-5	80.763,51D	1.656,02	0,00	82.419,53D

SANTA CATARINA
PREFEITURA MUNICIPAL DE IMBITUBA

Balancete de Verificação de Janeiro até Dezembro - 2019

Página: 3/5

Máscara	Subsist. C.	Sup. Fin.	Descrição	Saldo Anterior	Débitos	Créditos	Saldo Atual
1.1.1.1.1.19.00.02.02.000049 (0)	P	F	BB - PROTEÇÃO SOCIAL BASICA - PSB - 26.726-0	246.842,41D	648.852,34	685.307,68	210.387,07D
1.1.1.1.1.19.00.02.02.000049 (0)	P	F	BB FMS ALIENAÇÃO DE BENS-23.957-7	171.224,27D	3.510,89	0,00	174.735,16D
1.1.1.1.1.19.00.02.02.000050 (0)	P	F	B.B. CONCURSO PÚBLICO - 158.460-X	2.800,00D	0,00	0,00	2.800,00D
1.1.1.1.1.19.00.02.02.000050 (0)	P	F	BB - GESTÃO PROGRAMA BOLSA FAMILIA - GBF - 26.722-8	79.518,72D	77.495,82	75.157,60	81.856,94D
1.1.1.1.1.19.00.02.02.000051 (0)	P	F	BB - GESTAO DO SUAS - GSUAS - 26.723-6	8.781,41D	9.422,89	8.102,53	10.101,77D
1.1.1.1.1.19.00.02.02.000051 (0)	P	F	BB.FMS COFINANCIAMENTO A.BASICA 28.382-7	285.665,82D	1.066.746,31	782.775,15	569.636,98D
1.1.1.1.1.19.00.02.02.000052 (0)	P	F	BB - ACESSUAS - ACESUASTRAB - 26.721-X	41.491,69D	1.665,87	40.014,97	3.142,59D
1.1.1.1.1.19.00.02.02.000052 (0)	P	F	BB FMS FARMÁCIA BÁSICA ESTADO 28.384-3	29.421,72D	243.574,06	211.015,32	61.980,46D
1.1.1.1.1.19.00.02.02.000053 (0)	P	F	B.B. CELESC COSIP - 242.126-7	5.191.520,80D	7.501.134,58	11.134.250,78	1.558.404,60D
1.1.1.1.1.19.00.02.02.000053 (0)	P	F	BB - PROTECAO SOCIAL ESP ALTA COMPL - PSEAC - 26.724-4	19.571,08D	11.676,58	31.247,66	0,00D
1.1.1.1.1.19.00.02.02.000053 (0)	P	F	BB FMS CENTRO ESPEC.ODONTOLOGICA CEO 28.385-1	20.773,16D	82.331,09	31.151,40	71.952,85D
1.1.1.1.1.19.00.02.02.000054 (0)	P	F	BB - CONV ESTADO - INSTRUMENTOS MUSICAIS 27.285-X	1.878,59D	37,94	0,00	1.916,53D
1.1.1.1.1.19.00.02.02.000055 (0)	P	F	B.B. DISTRITO INDUSTRIAL - 505.206-8	18.756,01D	384,59	0,00	19.140,60D
1.1.1.1.1.19.00.02.02.000059 (0)	P	F	B.B. CONV. MONUMENTO SANTA PAULINA - 505.159-2	0,00	30,80	30,80	0,00
1.1.1.1.1.19.00.02.02.000062 (0)	P	F	B.B. DINHEIRO DIRETO ESCOLA - PDDE - 18.785-2	8.681,02D	109,21	4.270,52	4.519,71D
1.1.1.1.1.19.00.02.02.000068 (0)	P	F	B.B. PROGRAMA PROINFANCIA -PAC II -CRECHES- 21.337-3	26.549,95D	116.131,16	109.436,30	33.244,81D
1.1.1.1.1.19.00.02.02.000069 (0)	P	F	B.B. PAR - PLANO AÇÃO ARTICULADA - 21.435-3	1.838,86D	17,86	1.856,72	0,00D
1.1.1.1.1.19.00.02.02.000073 (0)	P	F	B.B. PAVIMENTAÇÃO TREVO VILA NOVA SUL - 21.256-3	657,17D	13,48	0,00	670,65D
1.1.1.1.1.19.00.02.02.000074 (0)	P	F	B.B. TRANSF. FNDE - APOIO A CRECHES - 024.345-0	4.151,46D	85,13	0,00	4.236,59D
1.1.1.1.1.19.00.02.02.000075 (0)	P	F	B.B. PROINFANCIA - PAC II - CONSTRUÇÃO DE CRECHES -24.124-5	594.640,51D	9.550,76	604.191,27	0,00
1.1.1.1.1.19.00.02.02.000076 (0)	P	F	BB - FNDE - IMPLANT. ESTRUTURAS ESPORTIVAS - 24.125-3	145.997,62D	149.120,96	295.118,58	0,00D
1.1.1.1.1.19.00.02.02.000078 (0)	P	F	BB - Transf. FNDE - Apoio a Creches - Brasil Carinhoso - 25.177-1	9.542,46D	106,64	0,00	9.649,10D
1.1.1.1.1.19.00.02.02.000084 (0)	P	F	BB - PAR - FNDE - INFRAEST. ESCOLAR - 24.261-6	30.551,30D	626,45	0,00	31.177,75D
1.1.1.1.1.19.00.02.02.000085 (0)	P	F	BB - CONV. ESTADO - 2014-2441 - ACADEMIAS - 24.853-3	0,00	24,26	24,26	0,00
1.1.1.1.1.19.00.02.02.000088 (0)	P	F	BB - CONV. ESTADO - RUA GUSTAVO PERFEITO - 27.295-7	0,00	51,04	51,04	0,00
1.1.1.1.1.19.00.02.02.000092 (0)	P	F	BB - CONVENIO SCPAR - PAV. ACESSO NORTE - 27.444-5	164,60D	3,38	0,00	167,98D
1.1.1.1.1.19.00.02.02.000093 (0)	P	F	BB - CONVENIO ESTADO - PAV. ACESSO NORTE - 27.280-9	60.993,46D	30.973,13	91.966,59	0,00
1.1.1.1.1.19.00.02.02.000094 (0)	P	F	BB - CONVENIO 2017TR1499 - FEIRA NA PRAÇA - 28.741-5	5.264,80D	0,00	0,00	5.264,80D
1.1.1.1.1.19.00.02.02.000095 (0)	P	F	BB - CONVENIO RADIO PATRULHA - 107.539-X	75.254,86D	123.494,43	32.706,79	166.042,50D
1.1.1.1.1.19.00.02.02.000096 (0)	P	F	BB - CONV. GESTÃO COMPARTILHADA - MILITAR - 20.527-3	81.627,53D	363.671,25	66.896,20	378.402,58D
1.1.1.1.1.19.00.02.02.000097 (0)	P	F	BB - PROGRAMA NOVAS TURMAS - EDUCAÇÃO - 29.192-7	144.067,36D	80.493,33	221.836,80	2.723,89D
1.1.1.1.1.19.00.02.02.000098 (0)	P	F	BB - MP-815-2017 - APOIO - 29.442-X	133.154,75D	2.316,26	22.441,10	113.029,91D
1.1.1.1.1.19.00.02.02.000099 (0)	P	F	BB - FUNDEB - 30.715-7	0,00	19.200.496,56	16.764.766,01	2.435.730,55D
1.1.1.1.1.19.00.02.02.000100 (0)	P	F	BB - PREMIO ELISABETH ANDERLE - 31.558-3	0,00	30.000,00	0,00	30.000,00D
1.1.1.1.1.19.00.02.02.000100 (0)	P	F	BL MAC FNAS - 29123-4	0,00	167.498,04	69.779,20	97.718,84D
1.1.1.1.1.19.00.02.02.000101 (0)	P	F	BB - ACADEMIA E PARQUE INFANTIL - 29.960-X	0,00	45.230,00	0,00	45.230,00D
1.1.1.1.1.19.00.02.02.000101 (0)	P	F	PROTEÇÃO SOC BAS CUSTEIO - FEAS	0,00	2.317,81	0,00	2.317,81D
1.1.1.1.1.19.00.03			BANCOS CONTA MOVIMENTO - DEMAIS CONTAS	225.877,17D	227.349,95	402.737,58	50.489,54D
1.1.1.1.1.19.00.03.01			CAIXA - VINCULADA	225.877,17D	227.349,95	402.737,58	50.489,54D
1.1.1.1.1.19.00.03.01.010000 (0)	P	F	CAIXA - CONV CREAS - 647.071-9	225.877,17D	227.349,95	402.737,58	50.489,54D
1.1.1.1.1.19.00.04			BANCOS CONTA MOVIMENTO - DEMAIS CONTAS	13.059.923,48D	170.867.742,21	165.241.596,62	18.686.069,07D
1.1.1.1.1.19.00.04.01			CAIXA ECONÔMICA FEDERAL - MOVIMENTO	3.947.029,55D	117.329.212,29	115.110.119,71	6.166.122,13D
1.1.1.1.1.19.00.04.01.000001 (0)	P	F	CAIXA ECONOMICA FEDERAL 65-6	95.801,15D	5.832.438,96	5.924.685,13	3.554,98D
1.1.1.1.1.19.00.04.01.000001 (0)	P	F	CEF - MOVIMENTO - 1-0	212.089,20D	281.094,77	238.966,54	254.217,43D
1.1.1.1.1.19.00.04.01.000003 (0)	P	F	CEF - MOVIMENTO - 111-3	131.928,17D	1.543.939,00	1.568.743,35	107.123,82D
1.1.1.1.1.19.00.04.01.000004 (0)	P	F	CEF - ARRECADADO - 113-0	694.601,58D	52.041.714,66	52.204.066,85	532.249,39D
1.1.1.1.1.19.00.04.01.000005 (0)	P	F	CEF - FOLHA DE PAGAMENTO - 112-1	2.812.609,45D	53.715.834,96	53.184.032,88	3.344.411,53D

SANTA CATARINA
PREFEITURA MUNICIPAL DE IMBITUBA

Balancete de Verificação de Janeiro até Dezembro - 2019

Página: 4/5

Máscara	Subsist. C.	Sup. Fin.	Descrição	Saldo Anterior	Débitos	Créditos	Saldo Atual
1.1.1.1.1.19.00.04.01.000007 (0)	P	F	CEF - INDENIZAÇÃO DE SEGURO - 71.010-6	0,00	88.423,88	88.423,88	0,00
1.1.1.1.1.19.00.04.01.000010 (0)	P	F	CEF - CONSIGNADOS - 108-3	0,00	3.825.766,06	1.901.201,08	1.924.564,98D
1.1.1.1.1.19.00.04.02			CAIXA ECONÔMICA FEDERAL - VINCULADA	9.112.893,93D	53.538.529,92	50.131.476,91	12.519.946,94D
1.1.1.1.1.19.00.04.02.000001 (0)	P	F	CAIXA CONVÊNIO/CONTRATO 0251123-73/2008	17.695,33D	0,00	17.695,33D	
1.1.1.1.1.19.00.04.02.000001 (0)	P	F	CEF - 71.003-3	16.853,76D	802,15	456,50	17.199,41D
1.1.1.1.1.19.00.04.02.000001 (0)	P	F	CEF - CONTA AGUAS - 88-5	687.692,12D	20.422.605,96	20.777.279,41	333.018,67D
1.1.1.1.1.19.00.04.02.000001 (0)	P	F	CEF - ATENÇÃO BÁSICA -624.001-2	1.721.848,64D	236.650,46	355.505,80	1.602.993,30D
1.1.1.1.1.19.00.04.02.000002 (0)	P	F	CEF MAC E HOSPITALAR- 624.003-9	242.989,73D	2.382,48	0,00	245.372,21D
1.1.1.1.1.19.00.04.02.000003 (0)	P	F	CEF - ASSIST.FARMACÊUTICA-624.000-4	2.032,93D	19,94	0,00	2.052,87D
1.1.1.1.1.19.00.04.02.000004 (0)	P	F	CEF - PISO FIXO VIGILÂNCIA SANITÁRIA-PFVISA 624.004-7	227.972,52D	2.235,23	0,00	230.207,75D
1.1.1.1.1.19.00.04.02.000005 (0)	P	F	CEF - PROG.REQUALIF.UBS- AMPLIAÇÃO- MIRIM 624.015-2	43.507,00D	426,58	0,00	43.933,58D
1.1.1.1.1.19.00.04.02.000006 (0)	P	F	CEF - PROG.REQUALIF.UBS- AMPLIAÇÃO- VILA NOVA 624.016-0	3.921,11D	38,45	0,00	3.959,56D
1.1.1.1.1.19.00.04.02.000007 (0)	P	F	CEF - ESTRUT.REDE SERV. ATENÇÃO BÁSICA SAÚDE 624.008-0	13.409,02D	131,48	0,00	13.540,50D
1.1.1.1.1.19.00.04.02.000008 (0)	P	F	CEF TAXAS FISCALIZAÇÃO VIGILANCIA 114-8	62.188,72D	382.401,68	359.890,29	84.700,11D
1.1.1.1.1.19.00.04.02.000009 (0)	P	F	CEF FMS REPASSE PMI -71.002-5	67.518,70D	14.811.224,69	14.871.031,77	7.711,62D
1.1.1.1.1.19.00.04.02.000010 (0)	P	F	CEF PROG.ALIMENTAÇÃO E NUTRIÇÃO (FAN) 624.002-0	12.334,92D	120,94	0,00	12.455,86D
1.1.1.1.1.19.00.04.02.000011 (0)	P	F	CEF PROG.ALIMENTAÇÃO E NUTRIÇÃO (VAN) 624.018-7	2.213,30D	21,70	0,00	2.235,00D
1.1.1.1.1.19.00.04.02.000012 (0)	P	F	CEF AQUISIÇÃO EQUIPAMENTOS AT.BÁSICA 624.019-5	40.555,18D	397,64	0,00	40.952,82D
1.1.1.1.1.19.00.04.02.000013 (0)	P	F	CEF CUSTEIO SERV.PUB.SAUDE 624.021-7	3.603.285,80D	15.546.743,93	12.014.283,61	7.135.746,12D
1.1.1.1.1.19.00.04.02.000014 (0)	P	F	CEF FMS INVESTIMENTO 624.022-5	211.130,66D	1.968,94	10.920,00	202.179,60D
1.1.1.1.1.19.00.04.02.000022 (0)	P	F	CEF - SALÁRIO EDUCAÇÃO 672.001-4	1.443.544,98D	1.729.983,58	1.415.280,05	1.758.248,51D
1.1.1.1.1.19.00.04.02.000029 (0)	P	F	CEF - SINALIZAÇÃO TURÍSTICA - 647.055-7	75.496,36D	0,00	0,00	75.496,36D
1.1.1.1.1.19.00.04.02.000033 (0)	P	F	CEF - PAVIMENTAÇÃO RUA ESPIRITO SANTO - 647.066-2	16.918,82D	90.497,00	12.665,61	94.750,21D
1.1.1.1.1.19.00.04.02.000034 (0)	P	F	CEF - PAV. DREN. RUA VICENTE MANOEL DE MORAES - 647.065-4	122.070,65D	3.361,39	2.084,24	123.347,80D
1.1.1.1.1.19.00.04.02.000036 (0)	P	F	CEF - CONV. MERCADO PÚBLICO - 6.647.068-9	44.419,31D	23.385,88	0,00	67.805,19D
1.1.1.1.1.19.00.04.02.000037 (0)	P	F	CEF - PM - PORTO 71.007-6	309.848,40D	158.447,85	120.817,00	347.479,25D
1.1.1.1.1.19.00.04.02.000038 (0)	P	F	CEF - PAV AV CENTRAL ROSA - 647.069-7	123.445,97D	124.681,97	191.262,63	56.865,31D
1.1.1.1.1.19.00.08			BANCOS CONTA MOVIMENTO - DEMAIS CONTAS	54.515,76D	0,00	0,00	54.515,76D
1.1.1.1.1.19.00.08.01			BAMERINDUS - MOVIMENTO	53.834,33D	0,00	0,00	53.834,33D
1.1.1.1.1.19.00.08.01.000004 (0)	P	F	HSBC CONTA ARRECADAÇÃO - 08375-80	53.834,33D	0,00	0,00	53.834,33D
1.1.1.1.1.19.00.08.02.000002 (0)	P	F	FMS - FOLHA PAGTO - HSBC - 11438-91	681,43D	0,00	0,00	681,43D
1.1.1.1.1.19.00.16			BANCOS CONTA MOVIMENTO - DEMAIS CONTAS	303.462,38D	3.635.649,60	3.539.876,81	399.235,17D
1.1.1.1.1.19.00.16.01			BANCO ITAU - MOVIMENTO	169.253,59D	2.665.078,49	2.667.649,65	166.682,43D
1.1.1.1.1.19.00.16.01.000001 (0)	P	F	BANCO ITAÚ - CONTA CORRENTE 00023-8	95.555,73D	60.075,50	154.559,41	1.071,82D
1.1.1.1.1.19.00.16.01.000001 (0)	P	F	ITAU UNIBANCO S.A. - 07335-9	0,00	2.508.900,07	2.508.900,07	0,00
1.1.1.1.1.19.00.16.01.000002 (0)	P	F	BANCO ITAÚ - CONTAARRECADACAO - 7550-3	73.697,86D	96.102,92	4.190,17	165.610,61D
1.1.1.1.1.19.00.16.02.000001 (0)	P	F	ITAU - CONTA AGUAS - 2733-0	134.208,79D	970.571,11	872.227,16	232.552,74D
1.1.1.1.1.19.00.22			BANCOS CONTA MOVIMENTO - DEMAIS CONTAS	12.363,13D	0,00	0,00	12.363,13D
1.1.1.1.1.19.00.22.01			BANCO DO ESTADO DE SANTA CATARINA - MOVIMENTO	11.940,02D	0,00	0,00	11.940,02D
1.1.1.1.1.19.00.22.01.000001 (0)	P	F	BESC S/A C/MOVIMENTO 13906-6 - CONTRAPARTIDA	3.911,71D	0,00	0,00	3.911,71D
1.1.1.1.1.19.00.22.01.000013 (0)	P	F	BESC - FUND. ESPORTES 18.437-1	6.499,25D	0,00	0,00	6.499,25D
1.1.1.1.1.19.00.22.01.000014 (0)	P	F	BESC - FUNDAÇÃO ESPORTES 23.486-7	9,50D	0,00	0,00	9,50D
1.1.1.1.1.19.00.22.01.000015 (0)	P	F	BESC - FUNDAÇÃO CULTURAL 22.745-3	1.519,56D	0,00	0,00	1.519,56D
1.1.1.1.1.19.00.22.02			BANCO DO ESTADO DE SANTA CATARINA - VINCULADA	423,11D	0,00	0,00	423,11D
1.1.1.1.1.19.00.22.02.000071 (0)	P	F	BESC - CONVENIO CARNAVAL 2008 - 24.222-3	423,11D	0,00	0,00	423,11D
1.1.1.1.1.19.00.99			BANCOS CONTA MOVIMENTO - DEMAIS CONTAS	33.349,24D	317.980,95	337.192,21	14.137,98D
1.1.1.1.1.19.00.99.02.000014 (0)	P	F	SICOOB - CONTA AGUAS - 62.850-6	33.349,24D	167.883,67	201.232,91	0,00

SANTA CATARINA
PREFEITURA MUNICIPAL DE IMBITUBA

Balancete de Verificação de Janeiro até Dezembro - 2019



Máscara	Subsist. C.	Sup. Fin.	Descrição	Saldo Anterior	Débitos	Créditos	Saldo Atual
1.1.1.1.1.19.00.99.02.000002 (0)	P	F	SICCOB - CONTA AGUA - 221.184-0	0,00	150.097,28	135.959,30	14.137,98D
TOTAL:				31.601.855,76D	444.493.043,91	436.569.989,80	39.524.909,87D



Máscara	Subsist. C.	Sup. Fin.	Descrição	Saldo Anterior	Débitos	Créditos	Saldo Atual
1.1.2			CRÉDITOS A CURTO PRAZO	124.897,38D	124.189.345,13	47.542.769,47	76.771.473,04D
1.1.2.1			CRÉDITOS TRIBUTÁRIOS A RECEBER	124.897,38D	60.077.403,44	40.036.492,51	20.165.808,31D
1.1.2.1.1			CRÉDITOS TRIBUTÁRIOS A RECEBER - CONSOLIDAÇÃO	124.897,38D	60.077.403,44	40.036.492,51	20.165.808,31D
1.1.2.1.1.00.00.01			CRÉDITOS TRIBUTÁRIOS A RECEBER - CONSOLIDAÇÃO	124.897,38D	60.077.403,44	40.036.492,51	20.165.808,31D
1.1.2.1.1.00.00.01.00.000001 (0)	P	P	CRÉDITOS TRIBUTÁRIOS A RECEBER - CONSOLIDAÇÃO - ITBI	0,00	4.011.809,41	3.457.324,99	554.484,42D
1.1.2.1.1.00.00.01.00.000002 (0)	P	P	CRÉDITOS TRIBUTÁRIOS A RECEBER - CONSOLIDAÇÃO - ISS	0,00	25.304.927,04	24.239.500,36	1.065.426,68D
1.1.2.1.1.00.00.01.00.000003 (0)	P	P	CRÉDITOS TRIBUTÁRIOS A RECEBER - CONSOLIDAÇÃO - TFLF - PMI	0,00	3.739.048,98	1.161.344,11	2.577.704,87D
1.1.2.1.1.00.00.01.00.000004 (0)	P	P	CRÉDITOS TRIBUTÁRIOS A RECEBER - CONSOLIDAÇÃO - TFLF - ALVA	124.897,38D	0,00	0,00	124.897,38D
1.1.2.1.1.00.00.01.00.000006 (0)	P	P	CRÉDITOS TRIBUTÁRIOS A RECEBER - CONSOLIDAÇÃO - PREST SER	0,00	15.730.879,16	2.955.335,61	12.775.543,55D
1.1.2.1.1.00.00.01.00.000007 (0)	P	P	CRÉDITOS TRIBUTÁRIOS A RECEBER - CONSOLIDAÇÃO - IPTU	0,00	11.290.738,85	8.222.987,44	3.067.751,41D
1.1.2.2			CLIENTES	0,00	790.447,97	191.428,11	599.019,86D
1.1.2.2.1			CLIENTES - CONSOLIDAÇÃO	0,00	790.447,97	191.428,11	599.019,86D
1.1.2.2.1.01 (0)	P	P	FATURAS/DUPLICATAS A RECEBER	0,00	790.447,97	191.428,11	599.019,86D
1.1.2.5			DÍVIDA ATIVA TRIBUTÁRIA	0,00	58.800.352,37	7.245.117,02	51.555.235,35D
1.1.2.5.1			DÍVIDA ATIVA TRIBUTÁRIA - CONSOLIDAÇÃO	0,00	58.800.352,37	7.245.117,02	51.555.235,35D
1.1.2.5.1.00.00.00.00.000001 (0)	P	P	DIVIDA ATIVA DE IPTU - PRINCIPAL	0,00	12.882.301,65	4.044.715,63	8.837.586,02D
1.1.2.5.1.00.00.00.00.000002 (0)	P	P	DIVIDA ATIVA DE ITBI - PRINCIPAL	0,00	79.529,99	40.553,04	38.976,95D
1.1.2.5.1.00.00.00.00.000003 (0)	P	P	DIVIDA ATIVA DE ISS - PRINCIPAL	0,00	2.388.129,88	1.312.796,77	1.075.333,11D
1.1.2.5.1.00.00.00.00.000004 (0)	P	P	DIVIDA ATIVA IPTU - JUROS, MULTAS E CORREÇÕES	0,00	28.958.929,43	225.219,37	28.733.710,06D
1.1.2.5.1.00.00.00.00.000005 (0)	P	P	DIVIDA ATIVA ITBI - JUROS, MULTA E CORREÇÃO	0,00	52.054,59	2.356,95	49.697,64D
1.1.2.5.1.00.00.00.00.000006 (0)	P	P	DIVIDA ATIVA DE ISS - JUROS, MULTA E CORREÇÕES	0,00	6.012.760,67	143.201,63	5.869.559,04D
1.1.2.5.1.00.00.00.00.000007 (0)	P	P	DIVIDA ATIVA - TAXA PRESTAÇÃO DE SERVIÇO	0,00	2.164.138,98	1.185.400,91	978.738,07D
1.1.2.5.1.00.00.00.00.000008 (0)	P	P	DIVIDA ATIVA - TAXA PRESTAÇÃO DE SERVIÇO - MULTAS E JUROS	0,00	2.051.001,94	89.383,25	1.961.618,69D
1.1.2.5.1.00.00.00.00.000011 (0)	P	P	DIVIDA ATIVA - TFLF	0,00	181.871,82	181.871,82	0,00
1.1.2.5.1.00.00.00.00.000012 (0)	P	P	DIVIDA ATIVA - TFLF - MULTAS E JUROS	0,00	16.840,23	16.840,23	0,00
1.1.2.5.1.00.00.00.00.000013 (0)	P	P	DIVIDA ATIVA - TAXA DE PODER DE POLICIA	0,00	925.072,30	2.739,69	922.332,61D
1.1.2.5.1.00.00.00.00.000014 (0)	P	P	DIVIDA ATIVA - TAXA PODER DE POLICIA - MULTAS E JUROS	0,00	3.008.995,55	37,73	3.008.957,82D
1.1.2.5.1.00.00.00.00.000015 (0)	P	P	DIVIDA ATIVA - CONTRIBUIÇÃO DE MELHORIAS - PRINCIPAL	0,00	4.450,46	0,00	4.450,46D
1.1.2.5.1.00.00.00.00.000016 (0)	P	P	DIVIDA ATIVA - CONTRIBUIÇÃO DE MELHORIAS - MULTAS E JUROS	0,00	74.274,88	0,00	74.274,88D
1.1.2.6			DÍVIDA ATIVA NÃO TRIBUTÁRIA	0,00	4.521.141,35	69.731,83	4.451.409,52D
1.1.2.6.1			DÍVIDA ATIVA NÃO TRIBUTÁRIA - CONSOLIDAÇÃO	0,00	4.521.141,35	69.731,83	4.451.409,52D
1.1.2.6.1.01 (0)	P	P	DÍVIDA ATIVA NÃO TRIBUTÁRIA	0,00	4.521.141,35	69.731,83	4.451.409,52D
			TOTAL:	124.897,38D	124.189.345,13	47.542.769,47	76.771.473,04D

SANTA CATARINA
PREFEITURA MUNICIPAL DE IMBITUBA

Balancete de Verificação de Janeiro até Dezembro - 2019

Página: 1/2

Máscara	Subsist. C.	Sup. Fin.	Descrição	Saldo Anterior	Débitos	Créditos	Saldo Atual
1.1.3			DEMAIS CRÉDITOS E VALORES A CURTO PRAZO	1.912.001,08D	1.138.333,47	1.921.294,40	1.129.040,15D
1.1.3.1			ADIANTAMENTOS CONCEDIDOS	111.170,94D	220.725,36	263.602,90	68.293,40D
1.1.3.1.1			ADIANTAMENTOS CONCEDIDOS - CONSOLIDAÇÃO	111.170,94D	220.725,36	263.602,90	68.293,40D
1.1.3.1.1.01			ADIANTAMENTOS CONCEDIDOS A PESSOAL	45.748,54D	131.092,20	176.840,74	0,00D
1.1.3.1.1.01.02 (0)	P	P	13 SALÁRIO - ADIANTAMENTO	41.160,23D	106.416,32	147.576,55	0,00
1.1.3.1.1.01.03 (0)	P	P	FÉRIAS - ADIANTAMENTO	4.588,31D	24.675,88	29.264,19	0,00
1.1.3.1.1.02 (0)	P	P	SUPRIMENTO DE FUNDOS	65.422,40D	89.633,16	86.762,16	68.293,40D
1.1.3.4			CRÉDITOS POR DANOS AO PATRIMÔNIO	3.026,94D	1.109,43	1.679,43	2.456,94D
1.1.3.4.1			CRÉDITOS POR DANOS AO PATRIMÔNIO - CONSOLIDAÇÃO	3.026,94D	1.109,43	1.679,43	2.456,94D
1.1.3.4.1.02			CRÉDITOS POR DANOS AO PATRIMÔNIO APURADOS EM TOMADA DE CC	2.456,94D	0,00	0,00	2.456,94D
1.1.3.4.1.02.00.15			CRÉDITOS POR DANOS AO PATRIMÔNIO APURADOS EM TOMADA DE C	2.456,94D	0,00	0,00	2.456,94D
1.1.3.4.1.02.00.15.00.000001 (0)	P	P	MULTAS DE TRÂNSITO MOTORISTA - OLÍMPIO BILHERVA - TRANSF 18/	255,38D	0,00	0,00	255,38D
1.1.3.4.1.02.00.15.00.000002 (0)	P	P	MULTAS DE TRÂNSITO MOTORISTA - SÉRGIO COELHO - TRANSF. 69/2	499,62D	0,00	0,00	499,62D
1.1.3.4.1.02.00.15.00.000003 (0)	P	P	MULTA DE TRANSITO MOTORISTA - JOEL ARDUINO CUSTÓDIO - TRAN	1.052,85D	0,00	0,00	1.052,85D
1.1.3.4.1.02.00.15.00.000004 (0)	P	P	MULTA DE TRANSITO MOTORISTA - EDENIR FERRAZ DA SILVA - TRAN	85,13D	0,00	0,00	85,13D
1.1.3.4.1.02.00.15.00.000005 (0)	P	P	MULTAS DE TRANSITO MOTORISTA - PM TRANSF 104/2005	563,96D	0,00	0,00	563,96D
1.1.3.4.1.04 (0)	P	P	CRÉDITOS A RECEBER DECORRENTES DE SAÍDAS IRREGULARES DE C	570,00D	1.109,43	1.679,43	0,00
1.1.3.5			DEPÓSITOS RESTITUÍVEIS E VALORES VINCULADOS	1.620.998,76D	341.962,68	1.149.249,73	813.711,71D
1.1.3.5.1			DEPÓSITOS RESTITUÍVEIS E VALORES VINCULADOS - CONSOLIDAÇÃO	1.620.998,76D	341.962,68	1.149.249,73	813.711,71D
1.1.3.5.1.02 (0)	P	F	DEPÓSITOS JUDICIAIS	1.149.249,73D	341.962,68	1.149.249,73	341.962,68D
1.1.3.5.1.06			DEPÓSITOS TRANSFERIDOS	471.749,03D	0,00	0,00	471.749,03D
1.1.3.5.1.06.00.01 (0)	P	F	DEPÓSITOS TRANSFERIDOS	471.749,03D	0,00	0,00	471.749,03D
1.1.3.8			OUTROS CRÉDITOS A RECEBER E VALORES A CURTO PRAZO	176.804,44D	574.536,00	506.762,34	244.578,10D
1.1.3.8.1			OUTROS CRÉDITOS A RECEBER E VALORES A CURTO PRAZO - CONSOL	176.804,44D	574.536,00	506.762,34	244.578,10D
1.1.3.8.1.06			VALORES EM TRÂNSITO REALIZÁVEIS A CURTO PRAZO	3.633,81D	0,00	0,00	3.633,81D
1.1.3.8.1.06.00.99			OUTROS VALORES EM TRÂNSITO	3.633,81D	0,00	0,00	3.633,81D
1.1.3.8.1.06.00.99.00.000002 (0)	P	F	PENSÃO ALIMENTÍCIA - FUNDEB 40%	650,38D	0,00	0,00	650,38D
1.1.3.8.1.06.00.99.00.000003 (0)	P	F	Pensão Alimentícia - Antecipação	2.983,43D	0,00	0,00	2.983,43D
1.1.3.8.1.08			CRÉDITOS A RECEBER POR REEMBOLSO DE SALÁRIO FAMÍLIA PAGO	161.982,47D	70.399,80	71.411,15	160.971,12D
1.1.3.8.1.08.00.01			CRÉDITOS A RECEBER POR REEMBOLSO DE SALÁRIO FAMÍLIA PAGO	161.982,47D	70.399,80	71.411,15	160.971,12D
1.1.3.8.1.08.00.01.00.000001 (0)	P	F	SALÁRIO FAMÍLIA	0,00	1.893,65	1.893,65	0,00
1.1.3.8.1.08.00.01.00.000001 (0)	P	F	SALÁRIO-FAMÍLIA	100.153,78D	67.932,72	68.911,27	99.175,23D
1.1.3.8.1.08.00.01.00.000002 (0)	P	F	Salário Família - FUNDEB 60%	114,84D	0,00	32,80	82,04D
1.1.3.8.1.08.00.01.00.000002 (0)	P	F	SALARIO FAMILIA - SENTINELA	505,22D	0,00	0,00	505,22D
1.1.3.8.1.08.00.01.00.000002 (0)	P	F	SALÁRIO MATERNIDADE	0,00	573,43	573,43	0,00
1.1.3.8.1.08.00.01.00.000003 (0)	P	F	Salário Família - FUNDEB 40%	55.567,04D	0,00	0,00	55.567,04D
1.1.3.8.1.08.00.01.00.000004 (0)	P	F	SALARIO FAMILIA - PSF	5.004,06D	0,00	0,00	5.004,06D
1.1.3.8.1.08.00.01.00.000005 (0)	P	F	SALARIO FAMILIA - CEO	555,40D	0,00	0,00	555,40D
1.1.3.8.1.08.00.01.00.000007 (0)	P	F	SALARIO FAMILIA - CAPS	82,13D	0,00	0,00	82,13D
1.1.3.8.1.09			CRÉDITOS A RECEBER POR REEMBOLSO DE SALÁRIO MATERNIDADE F	11.188,16D	436.332,36	435.351,19	12.169,33D
1.1.3.8.1.09.00.01			CRÉDITOS A RECEBER POR REEMBOLSO DE SALÁRIO MATERNIDADE	11.188,16D	436.332,36	435.351,19	12.169,33D
1.1.3.8.1.09.00.01.00.000001 (0)	P	F	SALÁRIO-MATERNIDADE	3.989,78D	436.332,36	435.351,19	4.970,95D
1.1.3.8.1.09.00.01.00.000003 (0)	P	F	SALARIO FAMILIA - PSF	1.179,68D	0,00	0,00	1.179,68D
1.1.3.8.1.09.00.01.00.000004 (0)	P	F	SALARIO FAMILIA - CEO	412,08D	0,00	0,00	412,08D
1.1.3.8.1.09.00.01.00.000005 (0)	P	F	SALARIO FAMILIA - MAC	45,35D	0,00	0,00	45,35D

SANTA CATARINA
PREFEITURA MUNICIPAL DE IMBITUBA

Balancete de Verificação de Janeiro até Dezembro - 2019



Máscara	Subsist. C.	Sup. Fin.	Descrição	Saldo Anterior	Débitos	Créditos	Saldo Atual
1.1.3.8.1.09.00.01.00.000006 (0)	P	F	SALARIO FAMILIA - PACS	5.561,27D	0,00	0,00	5.561,27D
1.1.3.8.1.99			OUTROS CRÉDITOS A RECEBER E VALORES DE CURTO PRAZO	0,00	67.803,84	0,00	67.803,84D
1.1.3.8.1.99.00.05			OUTROS CRÉDITOS A RECEBER E VALORES DE CURTO PRAZO	0,00	67.803,84	0,00	67.803,84D
1.1.3.8.1.99.00.05.00.000002 (0)	P	P	MULTAS E JUROS A RECEBER DE SERVIDORES RESPONSABILIZADO:	0,00	67.803,84	0,00	67.803,84D
			TOTAL:	1.912.001,08D	1.138.333,47	1.921.294,40	1.129.040,15D



SANTA CATARINA
PREFEITURA MUNICIPAL DE IMBITUBA

Balancete de Verificação de Janeiro até Dezembro - 2019



Máscara	Subsist. C.	Sup. Fin.	Descrição	Saldo Anterior	Débitos	Créditos	Saldo Atual
1.1.9			VARIAÇÕES PATRIMONIAIS DIMINUTIVAS PAGAS ANTECIPADAMENTE	2.749,88D	36.373,08	37.947,81	1.175,15D
1.1.9.1			PRÊMIOS DE SEGUROS A APROPRIAR	2.749,88D	32.501,08	34.075,81	1.175,15D
1.1.9.1.1 (0)	P	P	PRÊMIOS DE SEGUROS A APROPRIAR - CONSOLIDAÇÃO	2.749,88D	32.501,08	34.075,81	1.175,15D
1.1.9.3			ASSINATURAS E ANUIDADES A APROPRIAR	0,00	3.872,00	3.872,00	0,00
1.1.9.3.1 (0)	P	P	ASSINATURAS E ANUIDADES A APROPRIAR - CONSOLIDAÇÃO	0,00	3.872,00	3.872,00	0,00
			TOTAL:	2.749,88D	36.373,08	37.947,81	1.175,15D



Máscara	Subsist. C.	Sup. Fin.	Descrição	Saldo Anterior	Débitos	Créditos	Saldo Atual
1.2.1.1			CRÉDITOS A LONGO PRAZO	251.104.875,09D	30.512.233,16	63.353.742,86	218.263.365,39D
1.2.1.1.1			CRÉDITOS A LONGO PRAZO - CONSOLIDAÇÃO	251.104.875,09D	30.512.233,16	63.353.742,86	218.263.365,39D
1.2.1.1.1.04 (0)	P	P	DÍVIDA ATIVA TRIBUTÁRIA	238.357.178,10D	26.695.272,12	58.831.508,77	206.220.941,45D
1.2.1.1.1.05 (0)	P	P	DÍVIDA ATIVA NÃO TRIBUTÁRIA	18.510.911,13D	3.816.961,04	4.522.234,09	17.805.638,08D
1.2.1.1.1.99			(-) AJUSTE DE PERDAS DE CRÉDITOS A LONGO PRAZO	5.763.214,14C	0,00	0,00	5.763.214,14C
1.2.1.1.1.99.04 (0)	P	P	(-) AJUSTE DE PERDAS DE DÍVIDA ATIVA TRIBUTÁRIA	5.763.214,14C	0,00	0,00	5.763.214,14C
			TOTAL:	251.104.875,09D	30.512.233,16	63.353.742,86	218.263.365,39D

SANTA CATARINA
PREFEITURA MUNICIPAL DE IMBITUBA

Balancete de Verificação de Janeiro até Dezembro - 2019

Página: 1/5

Máscara	Subsist. C.	Sup. Fin.	Descrição	Saldo Anterior	Débitos	Créditos	Saldo Atual
1.2.3			IMOBILIZADO	51.520.537,63D	7.366.738,52	3.129.093,56	55.758.182,59D
1.2.3.1			BENS MÓVEIS	12.883.250,36D	4.225.896,20	1.672.720,09	15.436.426,47D
1.2.3.1.1			BENS MÓVEIS - CONSOLIDAÇÃO	12.883.250,36D	4.225.896,20	1.672.720,09	15.436.426,47D
1.2.3.1.1.01			MÁQUINAS, APARELHOS, EQUIPAMENTOS E FERRAMENTAS	2.529.504,99D	1.012.577,26	305.121,14	3.236.961,11D
1.2.3.1.1.01.01 (0)	P	P	APARELHOS DE MEDIÇÃO E ORIENTAÇÃO	289.693,60D	230.076,25	0,00	519.769,85D
1.2.3.1.1.01.02 (0)	P	P	APARELHOS E EQUIPAMENTOS DE COMUNICAÇÃO	106.155,66D	114.745,17	75.849,27	145.051,56D
1.2.3.1.1.01.03 (0)	P	P	APARELHOS, EQUIPAMENTOS E UTENSÍLIOS MÉDICOS, ODONTOLÓGIC	627.571,41D	41.457,06	1.129,96	667.898,51D
1.2.3.1.1.01.04 (0)	P	P	APARELHOS E EQUIPAMENTOS PARA ESPORTES E DIVERSÕES	354.398,01D	185.149,40	0,00	539.547,41D
1.2.3.1.1.01.05 (0)	P	P	EQUIPAMENTO DE PROTEÇÃO, SEGURANÇA E SOCORRO	62.736,71D	216.785,74	131.290,74	148.231,71D
1.2.3.1.1.01.06 (0)	P	P	MÁQUINAS E EQUIPAMENTOS INDUSTRIAIS	44.898,15D	14.050,32	4.787,69	54.160,78D
1.2.3.1.1.01.07 (0)	P	P	MÁQUINAS E EQUIPAMENTOS ENERGÉTICOS	37.689,43D	442,03	43,40	38.088,06D
1.2.3.1.1.01.08 (0)	P	P	MÁQUINAS E EQUIPAMENTOS GRÁFICOS	7.714,15D	421,66	197,77	7.938,04D
1.2.3.1.1.01.09 (0)	P	P	MÁQUINAS, FERRAMENTAS E UTENSÍLIOS DE OFICINA	11.362,47D	1.730,00	1.914,40	11.178,07D
1.2.3.1.1.01.09.00.00.000001 (0)	P	P	MÁQUINAS, MOTORES E APARELHOS	5.940,00D	0,00	404,16	5.535,84D
1.2.3.1.1.01.12 (0)	P	P	EQUIPAMENTOS, PEÇAS E ACESSÓRIOS PARA AUTOMÓVEIS	0,00	16.299,58	16.299,58	0,00
1.2.3.1.1.01.16 (0)	P	P	EQUIPAMENTOS DE MERGULHO E SALVAMENTO	30.000,00D	30.000,00	30.000,00	30.000,00D
1.2.3.1.1.01.19 (0)	P	P	MÁQUINAS, EQUIPAMENTOS E UTENSÍLIOS AGROPECUÁRIOS	191.815,00D	11.630,00	0,00	203.445,00D
1.2.3.1.1.01.20 (0)	P	P	MÁQUINAS, EQUIPAMENTOS E UTENSÍLIOS RODOVIÁRIOS	23.926,04D	42.700,00	0,00	66.626,04D
1.2.3.1.1.01.21 (0)	P	P	EQUIPAMENTOS HIDRÁULICOS E ELÉTRICOS	27.471,26D	0,00	0,00	27.471,26D
1.2.3.1.1.01.99			OUTRAS MÁQUINAS, APARELHOS, EQUIPAMENTOS E FERRAMENTAS	708.133,10D	107.090,05	43.204,17	772.018,98D
1.2.3.1.1.01.99.01 (0)	P	P	OUTRAS MÁQUINAS, APARELHOS, EQUIPAMENTOS E FERRAMENTAS	708.133,10D	107.090,05	43.204,17	772.018,98D
1.2.3.1.1.01.99.01.00.000001 (0)	P	P	MAQUINAS, MOTORES E APARELHOS	592.336,60D	81.587,80	23.682,22	650.242,18D
1.2.3.1.1.01.99.01.00.000001 (0)	P	P	MÁQUINAS, MOTORES E APARELHOS	68.209,70D	22.505,75	12.929,11	77.786,34D
1.2.3.1.1.01.99.01.00.000002 (0)	P	P	INSTRUMENTOS E UTENSÍLIOS	4.516,00D	2.996,50	2.996,50	4.516,00D
1.2.3.1.1.02			BENS DE INFORMÁTICA	2.080.748,54D	521.058,11	81.332,51	2.520.474,14D
1.2.3.1.1.02.01			EQUIPAMENTOS DE PROCESSAMENTO DE DADOS	2.080.748,54D	521.058,11	81.332,51	2.520.474,14D
1.2.3.1.1.02.01.01 (0)	P	P	EQUIPAMENTOS DE PROCESSAMENTO DE DADOS	2.080.748,54D	521.058,11	81.332,51	2.520.474,14D
1.2.3.1.1.03			MÓVEIS E UTENSÍLIOS	2.365.141,29D	523.009,72	157.725,66	2.730.425,35D
1.2.3.1.1.03.01 (0)	P	P	APARELHOS E UTENSÍLIOS DOMÉSTICOS	323.191,27D	85.050,86	30.406,74	377.835,39D
1.2.3.1.1.03.02 (0)	P	P	MÁQUINAS E UTENSÍLIOS DE ESCRITÓRIO	18.345,76D	12.921,00	11.102,00	20.164,76D
1.2.3.1.1.03.02.00.00.000001 (0)	P	P	INSTRUMENTOS E UTENSÍLIOS	702,53D	0,00	0,00	702,53D
1.2.3.1.1.03.03 (0)	P	P	MOBILIÁRIO EM GERAL	2.022.901,73D	425.037,86	116.216,92	2.331.722,67D
1.2.3.1.1.04			MATERIAIS CULTURAIS, EDUCACIONAIS E DE COMUNICAÇÃO	418.215,93D	78.824,99	55.927,02	441.113,90D
1.2.3.1.1.04.01 (0)	P	P	BANDEIRAS, FLÂMULAS E INSÍGNIAS	100,00D	0,00	0,00	100,00D
1.2.3.1.1.04.02 (0)	P	P	COLEÇÕES E MATERIAIS BIBLIOGRÁFICOS	22.534,62D	1.500,70	0,00	24.035,32D
1.2.3.1.1.04.04 (0)	P	P	INSTRUMENTOS MUSICAIS E ARTÍSTICOS	27.609,20D	247,28	1.065,48	26.791,00D
1.2.3.1.1.04.05 (0)	P	P	EQUIPAMENTOS PARA ÁUDIO, VÍDEO E FOTO	343.250,17D	64.627,01	49.772,54	358.104,64D
1.2.3.1.1.04.06 (0)	P	P	OBRAS DE ARTE E PEÇAS PARA EXPOSIÇÃO	19.632,94D	12.450,00	0,00	32.082,94D

SANTA CATARINA
PREFEITURA MUNICIPAL DE IMBITUBA

Balancete de Verificação de Janeiro até Dezembro - 2019

Página: 2/5

Máscara	Subsist. C.	Sup. Fin.	Descrição	Saldo Anterior	Débitos	Créditos	Saldo Atual
1.2.3.1.1.04.99 (0)	P	P	OUTROS MATERIAIS CULTURAIS, EDUCACIONAIS E DE COMUNICAÇÃO	5.089,00D	0,00	5.089,00	0,00
1.2.3.1.1.05			VEÍCULOS	5.113.066,31D	1.951.366,55	1.032.190,84	6.032.242,02D
1.2.3.1.1.05.01 (0)	P	P	VEÍCULOS EM GERAL	277.947,74D	104.380,00	99.980,00	282.347,74D
1.2.3.1.1.05.03 (0)	P	P	VEÍCULOS DE TRACÇÃO MECÂNICA	4.835.118,57D	1.846.986,55	932.210,84	5.749.894,28D
1.2.3.1.1.06 (0)	P	P	PEÇAS E CONJUNTOS DE REPOSIÇÃO	0,00	15.000,12	15.000,12	0,00
1.2.3.1.1.99			DEMAIS BENS MÓVEIS	376.573,30D	124.059,45	25.422,80	475.209,95D
1.2.3.1.1.99.99			OUTROS BENS MÓVEIS	376.573,30D	124.059,45	25.422,80	475.209,95D
1.2.3.1.1.99.99.01 (0)	P	P	OUTROS BENS MÓVEIS	266.744,90D	101.411,37	19.223,96	348.932,31D
1.2.3.1.1.99.99.01.00.000001 (0)	P	P	PEÇAS NÃO INCORPORÁVEIS A IMÓVEIS	3.858,93D	11.621,93	7.796,13	7.684,73D
1.2.3.1.1.99.99.01.00.000002 (0)	P	P	OUTROS BENS MÓVEIS	91.418,08D	7.310,00	0,00	98.728,08D
1.2.3.1.1.99.99.01.00.000003 (0)	P	P	PEÇAS NÃO INCORPORÁVEIS A IMÓVEIS	155.200,89D	68.897,55	569,44	223.529,00D
1.2.3.1.1.99.99.02 (0)	P	P	OUTROS BENS MÓVEIS	54.518,80D	3.398,84	3.598,84	54.318,80D
1.2.3.1.1.99.99.02.00.000001 (0)	P	P	PEÇAS NÃO INCORPORÁVEIS A IMÓVEIS	1.882,00D	2.096,96	0,00	3.978,96D
1.2.3.1.1.99.99.02.00.000003 (0)	P	P	PEÇAS NÃO INCORPORÁVEIS A IMÓVEIS	2.600,00D	6.294,02	2.600,00	6.294,02D
1.2.3.1.1.99.99.03 (0)	P	P	Outros bens móveis - peças não incorporáveis	50.827,60D	10.858,26	0,00	61.685,86D
1.2.3.2			BENS IMÓVEIS	42.601.810,75D	2.776.773,25	390.933,37	44.987.650,63D
1.2.3.2.1			BENS IMÓVEIS - CONSOLIDAÇÃO	42.601.810,75D	2.776.773,25	390.933,37	44.987.650,63D
1.2.3.2.1.01			BENS DE USO ESPECIAL	8.433.037,59D	0,00	0,00	8.433.037,59D
1.2.3.2.1.01.01 (0)	P	P	IMÓVEIS RESIDENCIAIS	125.000,00D	0,00	0,00	125.000,00D
1.2.3.2.1.01.03			EDIFÍCIOS	7.646.396,13D	0,00	0,00	7.646.396,13D
1.2.3.2.1.01.03.01 (0)	P	P	EDIFÍCIOS	7.646.396,13D	0,00	0,00	7.646.396,13D
1.2.3.2.1.01.04			TERRENOS/GLEBAS	263.247,00D	0,00	0,00	263.247,00D
1.2.3.2.1.01.04.03 (0)	P	P	TERRENOS/GLEBAS	263.247,00D	0,00	0,00	263.247,00D
1.2.3.2.1.01.08 (0)	P	P	IMÓVEIS DE USO EDUCACIONAL	351.863,92D	0,00	0,00	351.863,92D
1.2.3.2.1.01.11 (0)	P	P	IMÓVEIS DE USO RECREATIVO	46.530,54D	0,00	0,00	46.530,54D
1.2.3.2.1.04			BENS DOMINICAIS	161.832,59D	146.566,51	0,00	308.399,10D
1.2.3.2.1.04.05 (0)	P	P	CEMITÉRIOS	21.827,02D	0,00	0,00	21.827,02D
1.2.3.2.1.04.06 (0)	P	P	EDIFÍCIOS	140.005,57D	146.566,51	0,00	286.572,08D
1.2.3.2.1.05			BENS DE USO COMUM DO POVO	19.517.081,87D	90.804,64	0,00	19.607.886,51D
1.2.3.2.1.05.01 (0)	P	P	RUAS	1.742.587,84D	0,00	0,00	1.742.587,84D
1.2.3.2.1.05.02 (0)	P	P	PRAÇAS	81.346,08D	0,00	0,00	81.346,08D
1.2.3.2.1.05.03			ESTRADAS	16.454.616,68D	530,89	0,00	16.455.147,57D
1.2.3.2.1.05.03.00.00.000001 (0)	P	P	Rua Airton Senna	74.612,40D	0,00	0,00	74.612,40D
1.2.3.2.1.05.03.00.00.000002 (0)	P	P	Rua Pedro de Mello	140.355,05D	0,00	0,00	140.355,05D
1.2.3.2.1.05.03.00.00.000004 (0)	P	P	Rua Paraná	72.931,31D	0,00	0,00	72.931,31D
1.2.3.2.1.05.03.00.00.000005 (0)	P	P	Rua Francisco M de Moraes	115.927,27D	0,00	0,00	115.927,27D
1.2.3.2.1.05.03.00.00.000006 (0)	P	P	Av. Marieta Konder Bonhausen	14.312.400,56D	0,00	0,00	14.312.400,56D
1.2.3.2.1.05.03.00.00.000007 (0)	P	P	Av. Renato Ramos da Silva	586.213,08D	0,00	0,00	586.213,08D
1.2.3.2.1.05.03.00.00.000008 (0)	P	P	Rua Aldo Pitigliani	13.700,00D	0,00	0,00	13.700,00D
1.2.3.2.1.05.03.00.00.000009 (0)	P	P	Rua Joaquim Benevenuto Teixeira	22.469,45D	0,00	0,00	22.469,45D
1.2.3.2.1.05.03.00.00.000010 (0)	P	P	Rua Otavio João da Silva - Vila Alvorada	64.344,89D	0,00	0,00	64.344,89D
1.2.3.2.1.05.03.00.00.000011 (0)	P	P	Rua Joaquim Benevenuto Teixeira - Nova Brasilia	27.470,37D	0,00	0,00	27.470,37D
1.2.3.2.1.05.03.00.00.000012 (0)	P	P	Rua Andre Ferreira de Carvalho	107.858,85D	0,00	0,00	107.858,85D
1.2.3.2.1.05.03.00.00.000013 (0)	P	P	Rua Jovino Tomé Marques	235.020,28D	0,00	0,00	235.020,28D

SANTA CATARINA
PREFEITURA MUNICIPAL DE IMBITUBA

Balancete de Verificação de Janeiro até Dezembro - 2019

Página: 3/5

Máscara	Subsist. C.	Sup. Fin.	Descrição	Saldo Anterior	Débitos	Créditos	Saldo Atual
1.2.3.2.1.05.03.00.00.000014 (0)	P	P	Rua Manoel Espindola	34.773,77D	0,00	0,00	34.773,77D
1.2.3.2.1.05.03.00.00.000015 (0)	P	P	Rua Manoel J. de Farias	139.150,86D	0,00	0,00	139.150,86D
1.2.3.2.1.05.03.00.00.000016 (0)	P	P	Av. Santa Catarina	11.045,54D	0,00	0,00	11.045,54D
1.2.3.2.1.05.03.00.00.000017 (0)	P	P	Rua Florestal - Nova Brasilia	30.813,04D	0,00	0,00	30.813,04D
1.2.3.2.1.05.03.00.00.000018 (0)	P	P	Rua Alexandrina	8.400,00D	0,00	0,00	8.400,00D
1.2.3.2.1.05.03.00.00.000019 (0)	P	P	Rua João Manoel Farias	9.359,30D	0,00	0,00	9.359,30D
1.2.3.2.1.05.03.00.00.000020 (0)	P	P	Rua Espírito Santo	181.736,46D	530,89	0,00	182.267,35D
1.2.3.2.1.05.03.00.00.000021 (0)	P	P	Rua Vicente Manoel Machado	200.055,13D	0,00	0,00	200.055,13D
1.2.3.2.1.05.03.00.00.000022 (0)	P	P	Avenida Central do Rosa	65.979,07D	0,00	0,00	65.979,07D
1.2.3.2.1.05.06 (0)	P	P	SISTEMAS DE ESGOTO E/OU DE ABASTECIMENTO DE ÁGUA	184.301,56D	90.273,75	0,00	274.575,31D
1.2.3.2.1.05.08 (0)	P	P	REDES DE TELECOMUNICAÇÕES	19.700,00D	0,00	0,00	19.700,00D
1.2.3.2.1.05.99 (0)	P	P	OUTROS BENS DE USO COMUM DO POVO	1.034.529,71D	0,00	0,00	1.034.529,71D
1.2.3.2.1.06			BENS IMÓVEIS EM ANDAMENTO	10.014.337,64D	2.483.295,49	338.896,76	12.158.736,37D
1.2.3.2.1.06.01			OBRAS EM ANDAMENTO	9.775.952,24D	2.483.295,49	338.896,76	11.920.350,97D
1.2.3.2.1.06.01.01 (0)	P	P	OBRAS EM ANDAMENTO	9.045.954,80D	2.355.952,48	338.896,76	11.063.010,52D
1.2.3.2.1.06.01.03 (0)	P	P	OBRAS EM ANDAMENTO	729.997,44D	127.343,01	0,00	857.340,45D
1.2.3.2.1.06.01.03.00.000001 (0)	P	P	Obras em andamento - Mon.Santa Paulina	404.782,48D	0,00	0,00	404.782,48D
1.2.3.2.1.06.05 (0)	P	P	ESTUDOS E PROJETOS	238.385,40D	0,00	0,00	238.385,40D
1.2.3.2.1.07 (0)	P	P	INSTALAÇÕES	3.839.841,71D	18.370,00	14.300,00	3.843.911,71D
1.2.3.2.1.08 (0)	P	P	BENFEITORIAS EM PROPRIEDADE DE TERCEIROS	86.938,78D	0,00	0,00	86.938,78D
1.2.3.2.1.99			DEMAIS BENS IMÓVEIS	548.740,57D	37.736,61	37.736,61	548.740,57D
1.2.3.2.1.99.99 (0)	P	P	OUTROS BENS IMÓVEIS	548.740,57D	37.736,61	37.736,61	548.740,57D
1.2.3.8			(-) DEPRECIÇÃO, EXAUSTÃO E AMORTIZAÇÃO ACUMULADAS	3.964.523,48C	364.069,07	1.065.440,10	4.665.894,51C
1.2.3.8.1			(-) DEPRECIÇÃO, EXAUSTÃO E AMORTIZAÇÃO ACUMULADAS - CONSOI	3.964.523,48C	364.069,07	1.065.440,10	4.665.894,51C
1.2.3.8.1.01			(-) DEPRECIÇÃO ACUMULADA – BENS MÓVEIS	3.964.523,48C	364.069,07	1.043.644,19	4.644.098,60C
1.2.3.8.1.01.01 (0)	P	P	(-) DEPRECIÇÃO ACUMULADA DE MÁQUINAS, APARELHOS, EQUIPAME	320.504,23C	34.553,01	138.134,35	424.085,57C
1.2.3.8.1.01.01.00.00.000001 (0)	P	P	(-) DEPREC ACUM APARELHOS DE MEDIÇÃO E ORIENTAÇÃO	31,48C	0,00	36,90	68,38C
1.2.3.8.1.01.01.00.00.000001 (0)	P	P	(-) Deprec. Acum Aparelhos de Medicao e Orientacao	1.828,48C	0,00	15.173,78	17.002,26C
1.2.3.8.1.01.01.00.00.000001 (0)	P	P	(-) Deprec. Acum. Aparelho de Medicao e Orientacao	3.607,46C	0,00	1.938,82	5.546,28C
1.2.3.8.1.01.01.00.00.000001 (0)	P	P	(-) Deprec. Acum. Aparelhos de Medicao e Orientacao	8.344,12C	0,00	2.312,46	10.656,58C
1.2.3.8.1.01.01.00.00.000001 (0)	P	P	(-) Deprec. Acum. Aparelhos e Equip. de Comunicacao	1.511,80C	1.511,80	285,64	285,64C
1.2.3.8.1.01.01.00.00.000001 (0)	P	P	(-) Deprec. Acum. Aparelhos Equipamentos de Comunicacao	7.382,89C	7.382,89	0,00	0,00
1.2.3.8.1.01.01.00.00.000002 (0)	P	P	(-) DEPREC ACUM APARELHOS E EQUIPAMENTOS DE COMUNICAÇÃO	390,32C	0,00	394,72	785,04C
1.2.3.8.1.01.01.00.00.000002 (0)	P	P	(-) Deprec. Acum. Aparelhos e Equip de Comunicacao	387,72C	0,00	331,94	719,66C
1.2.3.8.1.01.01.00.00.000002 (0)	P	P	(-) Deprec. Acum. Aparelhos e Equip. de Comunicacao	1.837,25C	0,00	349,47	2.186,72C
1.2.3.8.1.01.01.00.00.000002 (0)	P	P	(-) Deprec. Acum. Aparelhos e Equipamentos de Comunicacao	9.419,41C	0,00	10.137,65	19.557,06C
1.2.3.8.1.01.01.00.00.000002 (0)	P	P	(-) Deprec. Acum. Aparelhos Utens. Med Odon Laboratoriais	179,04C	179,04	0,00	0,00
1.2.3.8.1.01.01.00.00.000002 (0)	P	P	(-) Deprec. Acum. Aparelhos, Equip. e Utens. M[ed. odont Laborat	74,96C	74,96	22,06	22,06C
1.2.3.8.1.01.01.00.00.000003 (0)	P	P	(-) DEPREC ACUM MAQUINAS E EQUIPAMENTOS ENERGETICOS	799,85C	0,00	389,46	1.189,31C
1.2.3.8.1.01.01.00.00.000003 (0)	P	P	(-) Deprec. Acum. Equip de Protecao, Seguranca e Socorro	41,72C	41,72	0,00	0,00
1.2.3.8.1.01.01.00.00.000003 (0)	P	P	(-) Deprec. Acum. Aparelhos, Equip e Utens. Med Odont Laborat	110.161,55C	0,00	18.536,02	128.697,57C
1.2.3.8.1.01.01.00.00.000003 (0)	P	P	(-) Deprec. Acum. Aparelhos, Equip. Utens. Med.Odont.Labo	14.279,20C	0,00	1.012,71	15.291,91C
1.2.3.8.1.01.01.00.00.000003 (0)	P	P	(-) Deprec. Acum. Equip de Protecao Seguranca e Socorro	360,42C	0,00	0,00	360,42C
1.2.3.8.1.01.01.00.00.000003 (0)	P	P	(-) Deprec. Acum. Equip. Protecao, Seguranca e Socorro	12.913,52C	12.913,52	0,00	0,00

Máscara	Subsist. C.	Sup. Fin.	Descrição	Saldo Anterior	Débitos	Créditos	Saldo Atual
1.2.3.8.1.01.01.00.00.000004 (0)	P	P	(-) DEPREC ACUM MAQUINAS E EQUIPAMENTOS GRAFICOS	93,14C	0,00	43,32	136,46C
1.2.3.8.1.01.01.00.00.000004 (0)	P	P	(-) Deprec. Acum. Aparelhos e Equip. Esporte e Diversoes	9.638,09C	0,00	14.608,67	24.246,76C
1.2.3.8.1.01.01.00.00.000004 (0)	P	P	(-) Deprec. Acum. Equip de Protecao, Seguranca e Socorro	1.685,41C	0,00	485,10	2.170,51C
1.2.3.8.1.01.01.00.00.000004 (0)	P	P	(-) Deprec. Acum. Maquinas e Equipamentos Energeticos	1.863,67C	0,00	54,88	1.918,55C
1.2.3.8.1.01.01.00.00.000004 (0)	P	P	(-) Deprec. Acum. Maquinas e Equipamentos Industriais	2.715,91C	2.715,91	548,61	548,61C
1.2.3.8.1.01.01.00.00.000005 (0)	P	P	(-) Deprec. Acum. Equip. de Protecao, Seguranca e Socorro	758,55C	0,00	18.097,91	18.856,46C
1.2.3.8.1.01.01.00.00.000005 (0)	P	P	(-) Deprec. Acum. Maquinas e Equipamentos Industriais	185,34C	0,00	0,00	185,34C
1.2.3.8.1.01.01.00.00.000005 (0)	P	P	(-) Deprec. Acum. Maquinas Equipamentos Energeticos	31,44C	31,44	0,00	0,00
1.2.3.8.1.01.01.00.00.000005 (0)	P	P	(-) Deprec. Acum. Maquinas Ferramentas e Ut. Oficina	467,04C	467,04	0,00	0,00
1.2.3.8.1.01.01.00.00.000005 (0)	P	P	(-) Deprec. Acum. Máquinas, Ferramentas e Utens. de Oficina	402,59C	0,00	615,84	1.018,43C
1.2.3.8.1.01.01.00.00.000006 (0)	P	P	(-) Deprec. Acum. Maquinas e Equipamentos Industriais	8.183,70C	0,00	708,50	8.892,20C
1.2.3.8.1.01.01.00.00.000006 (0)	P	P	(-) Deprec. Acum. Máquinas, Equipamentos e Utensilios Rodoviários	313,75C	0,00	0,00	313,75C
1.2.3.8.1.01.01.00.00.000007 (0)	P	P	(-) Deprec. Acum. Equipmantos de Mergulho e Salvamento	9.000,00C	9.000,00	0,00	0,00
1.2.3.8.1.01.01.00.00.000007 (0)	P	P	(-) Deprec. Acum. Maquinas Equipamentos Energeticos	1.275,80C	0,00	1.664,87	2.940,67C
1.2.3.8.1.01.01.00.00.000007 (0)	P	P	(-) Deprec. Acum. Maquinas, ferramentas e Utens. Oficina	36,92C	36,92	0,00	0,00
1.2.3.8.1.01.01.00.00.000008 (0)	P	P	(-) Deprec. Acum. Máquinas e Equip Energéticos	505,18C	0,00	244,66	749,84C
1.2.3.8.1.01.01.00.00.000008 (0)	P	P	(-) Deprec. Acum. Maquinas e Equipamentos Graficos	1.670,66C	0,00	137,54	1.808,20C
1.2.3.8.1.01.01.00.00.000009 (0)	P	P	(-) Deprec. Acum. Maquinas e Equip. Gráficos	197,77C	197,77	118,06	118,06C
1.2.3.8.1.01.01.00.00.000009 (0)	P	P	(-) Deprec. Acum. Maquinas, Ferramentas e Utens. Oficina	779,27C	0,00	602,75	1.382,02C
1.2.3.8.1.01.01.00.00.000010 (0)	P	P	(-) Deprec. Acum. Maquinas, Equip. Utensilios Agropecuarios	50.589,15C	0,00	15.427,29	66.016,44C
1.2.3.8.1.01.01.00.00.000011 (0)	P	P	(-) Deprec. Acum. Maquinas, Equip e Utensilios Rodoviarios	0,00	0,00	9.994,97	9.994,97C
1.2.3.8.1.01.01.00.00.000012 (0)	P	P	(-) Deprec. Acum. Equipamnetos Hidraulicos e Eletricos	117,17C	0,00	0,00	117,17C
1.2.3.8.1.01.01.00.00.000013 (0)	P	P	(-) Deprec. Acum. Máquinas, motores e Aparelhos	56.442,49C	0,00	14.361,51	70.804,00C
1.2.3.8.1.01.01.00.00.000014 (0)	P	P	(-) Deprec. Acum. Equipmantos de Mergulho e Salvamento	0,00	0,00	9.000,00	9.000,00C
1.2.3.8.1.01.02 (0)	P	P	(-) DEPRECIACÃO ACUMULADA DE BENS DE INFORMÁTICA	875.369,63C	48.113,16	196.607,75	1.023.864,22C
1.2.3.8.1.01.02.00.00.000001 (0)	P	P	(-) Deprec. Acum. Equip Processamento de Dados	0,00	0,00	4.971,04	4.971,04C
1.2.3.8.1.01.02.00.00.000001 (0)	P	P	(-) Deprec. Acum. Equip.e Processamento de Dados	561.137,13C	0,00	98.505,30	659.642,43C
1.2.3.8.1.01.02.00.00.000001 (0)	P	P	(-) Deprec. Acum. Equip.Processamento de Dados	5.479,42C	5.479,42	0,00	0,00
1.2.3.8.1.01.02.00.00.000001 (0)	P	P	(-) Deprec. Acum. Equipamento e Process de Dados	228.687,51C	0,00	61.310,81	289.998,32C
1.2.3.8.1.01.02.00.00.000001 (0)	P	P	(-) Deprec. Acum. Equipamentos e Process de Dados	49.342,77C	40.473,29	15.174,25	24.043,73C
1.2.3.8.1.01.02.00.00.000001 (0)	P	P	(-) Deprec. Acum. Equipmantos e Process de Dados	1.165,20C	1.165,20	0,00	0,00
1.2.3.8.1.01.03 (0)	P	P	(-) DEPRECIACÃO ACUMULADA DE MÓVEIS E UTENSÍLIOS	529.783,76C	44.380,17	94.774,28	580.177,87C
1.2.3.8.1.01.03.00.00.000001 (0)	P	P	(-) Deprec. Acum Aparelhos e Utens. Domesticos	24.265,84C	1.690,29	3.634,70	26.210,25C
1.2.3.8.1.01.03.00.00.000001 (0)	P	P	(-) Deprec. Acum. Aparelhos e Utens. Domesticos	5.492,38C	5.492,38	1.282,75	1.282,75C
1.2.3.8.1.01.03.00.00.000001 (0)	P	P	(-) Deprec. Acum. Aparelhos e Utensilios Domesticos	815,57C	346,13	13,37	482,81C
1.2.3.8.1.01.03.00.00.000001 (0)	P	P	(-) Deprec. Acum. Maquinas e Utensilios de Escritorio	3.285,78C	0,00	794,63	4.080,41C
1.2.3.8.1.01.03.00.00.000001 (0)	P	P	(-) Deprec. Acum. Mobiliario em Geral	1.068,81C	922,56	698,43	844,68C
1.2.3.8.1.01.03.00.00.000002 (0)	P	P	(-) Deprec. Acum. Maquinas e Utens. de Escritorio	199,68C	0,00	0,00	199,68C
1.2.3.8.1.01.03.00.00.000002 (0)	P	P	(-) Deprec. Acum. Mobiliario em Geral	286.666,05C	752,71	38.826,29	324.739,63C
1.2.3.8.1.01.03.00.00.000003 (0)	P	P	(-) Deprec. Acum. Aparelhos e Utens. Domesticos	38.643,11C	0,00	4.873,63	43.516,74C
1.2.3.8.1.01.03.00.00.000003 (0)	P	P	(-) Deprec. Acum. Máquinas e Utensilios de Escritório	0,00	0,00	32,40	32,40C
1.2.3.8.1.01.03.00.00.000003 (0)	P	P	(-) Deprec. Acum. Mobiliario em Geral	135.123,93C	31.714,34	23.626,75	127.036,34C
1.2.3.8.1.01.04 (0)	P	P	(-) DEPRECIACÃO ACUMULADA DE MATERIAIS CULTURAIS, EDUCACION	117.664,54C	13.834,24	19.242,88	123.073,18C
1.2.3.8.1.01.04.00.00.000001 (0)	P	P	(-) Deprec. Acum. Bandeiras, Flamulas e Insignas	29,96C	0,00	0,00	29,96C
1.2.3.8.1.01.04.00.00.000001 (0)	P	P	(-) Deprec. Acum. Equip Audio, Video e Foto	5.736,38C	3.377,93	40,00	2.398,45C

Máscara	Subsist. C.	Sup. Fin.	Descrição	Saldo Anterior	Débitos	Créditos	Saldo Atual
1.2.3.8.1.01.04.00.00.000001 (0)	P	P	(-) Deprec. Acum. Equip. de Audio Víveo e Foto	1.129,90C	1.129,90	0,00	0,00
1.2.3.8.1.01.04.00.00.000001 (0)	P	P	(-) Deprec. Acum. Equipamentos Audio Video e Foto	23.936,44C	0,00	1.990,78	25.927,22C
1.2.3.8.1.01.04.00.00.000002 (0)	P	P	(-) Deprec. Acum. Instrumentos Musicais e Artísticos	1.065,48C	1.065,48	340,75	340,75C
1.2.3.8.1.01.04.00.00.000002 (0)	P	P	(-) Deprec. Acum. Instrumentos Musicais e Artísticos	1.596,15C	0,00	0,00	1.596,15C
1.2.3.8.1.01.04.00.00.000003 (0)	P	P	(-) Deprec. Acum. Equip Audio, Vídeio e Foto	8.089,92C	8.089,92	1.316,37	1.316,37C
1.2.3.8.1.01.04.00.00.000003 (0)	P	P	(-) Deprec. Acum. Equip. Audio, Vídeio e Foto	68.344,67C	0,00	9.330,03	77.674,70C
1.2.3.8.1.01.04.00.00.000004 (0)	P	P	(-) Deprec. Acum. Coleções e Materiais Bibliográficos	0,00	0,00	1.148,48	1.148,48C
1.2.3.8.1.01.05 (0)	P	P	(-) DEPRECIACÃO ACUMULADA DE VEÍCULOS	1.990.889,48C	205.743,11	562.034,20	2.347.180,57C
1.2.3.8.1.01.05.00.00.000001 (0)	P	P	(-) Deprec. Acum. Veiculos e Tracao Mecanica	194.112,27C	194.112,27	0,00	0,00
1.2.3.8.1.01.05.00.00.000001 (0)	P	P	(-) Deprec. Acum. Veiculos em Geral	9.914,40C	0,00	253,40	10.167,80C
1.2.3.8.1.01.05.00.00.000002 (0)	P	P	(-) Deprec. Acum. Veiculos de Tracao Mecanica	1.773.455,00C	11.630,84	546.690,20	2.308.514,36C
1.2.3.8.1.01.99 (0)	P	P	(-) DEPRECIACÃO ACUMULADA DE DEMAIS BENS MÓVEIS	130.311,84C	17.445,38	32.850,73	145.717,19C
1.2.3.8.1.02			(-) DEPRECIACÃO ACUMULADA – BENS IMÓVEIS	0,00	0,00	21.795,91	21.795,91C
1.2.3.8.1.02.99 (0)	P	P	(-) DEPRECIACÃO ACUMULADA DE DEMAIS BENS IMÓVEIS	0,00	0,00	21.795,91	21.795,91C
			TOTAL:	51.520.537,63D	7.366.738,52	3.129.093,56	55.758.182,59D



Máscara	Subsist. C.	Sup. Fin.	Descrição	Saldo Anterior	Débitos	Créditos	Saldo Atual
2.1.1			OBRIGAÇÕES TRABALHISTAS, PREVIDENCIÁRIAS E ASSISTENCIAIS A PAC	8.912.629,99C	97.958.444,78	99.230.537,79	10.184.723,00C
2.1.1.1			PESSOAL A PAGAR	7.669.311,02C	75.520.500,02	76.083.337,78	8.232.148,78C
2.1.1.1.1			PESSOAL A PAGAR - CONSOLIDAÇÃO	7.669.311,02C	75.520.500,02	76.083.337,78	8.232.148,78C
2.1.1.1.1.01			PESSOAL A PAGAR DO EXERCÍCIO	2.675.173,98C	64.500.020,39	69.990.797,22	8.165.950,81C
2.1.1.1.1.01.01			SALÁRIOS, REMUNERAÇÕES E BENEFÍCIOS DO EXERCÍCIO	14.669,90C	61.353.199,37	62.963.919,32	1.625.389,85C
2.1.1.1.1.01.01.00.00.000778 (0)	P	F	MARCIA OTAVIO PADILHA LUIZ	0,00	1.853,25	1.853,25	0,00
2.1.1.1.1.01.01.00.00.000779 (0)	P	F	BRUNO FERNANDES MARASCA	0,00	2.998,54	2.998,54	0,00
2.1.1.1.1.01.01.00.00.000782 (0)	P	F	HELEN FERNANDES PERFEITO CORREIA	0,00	3.435,31	3.435,31	0,00
2.1.1.1.1.01.01.00.00.000785 (0)	P	F	JESIEL DE O. ANTULINO	0,00	6.594,56	6.594,56	0,00
2.1.1.1.1.01.01.00.00.000787 (0)	P	F	ROSINETE SILVEIRA JOSE	0,00	2.081,62	2.081,62	0,00
2.1.1.1.1.01.01.00.00.000948 (0)	P	F	GEANE DOS SANTOS	0,00	1.895,21	1.895,21	0,00
2.1.1.1.1.01.01.00.00.000950 (0)	P	F	LIZANE CORDINI COIMBRA	0,00	6.425,01	6.425,01	0,00
2.1.1.1.1.01.01.00.00.000952 (0)	P	F	VALDINEIA SOARES PACHECO	0,00	2.967,33	2.967,33	0,00
2.1.1.1.1.01.01.00.00.000960 (0)	P	F	CLEVERSON SCHMELZER	0,00	6.140,29	6.140,29	0,00
2.1.1.1.1.01.01.00.00.000963 (0)	P	F	ERICA PAULA BENEDITO SOUSA BRANDÃO	0,00	5.758,25	5.758,25	0,00
2.1.1.1.1.01.01.00.00.000977 (0)	P	F	MARILI NOEMI CARDOSO	0,00	2.683,01	2.683,01	0,00
2.1.1.1.1.01.01.00.00.000985 (0)	P	F	VANDERLEA DUARTE QUERINO	0,00	3.440,46	3.440,46	0,00
2.1.1.1.1.01.01.00.00.000986 (0)	P	F	VERA LUCIA FELIZARDO	0,00	1.591,74	1.591,74	0,00
2.1.1.1.1.01.01.00.00.000988 (0)	P	F	MARIA RAQUEL DE JESUS	0,00	2.921,71	2.921,71	0,00
2.1.1.1.1.01.01.00.00.000992 (0)	P	F	CARLA SIQUEIRA PORTO DA SILVA	0,00	1.749,60	1.749,60	0,00
2.1.1.1.1.01.01.00.00.001020 (0)	P	F	ADEMIR ALVES	0,00	5.804,02	5.804,02	0,00
2.1.1.1.1.01.01.00.00.001032 (0)	P	F	LUCIANE GONÇALVES MARQUES	0,00	1.765,79	1.765,79	0,00
2.1.1.1.1.01.01.00.00.001035 (0)	P	F	JOELCIO LUIZ NUNES	0,00	2.111,75	2.111,75	0,00
2.1.1.1.1.01.01.00.00.001054 (0)	P	F	VALDECI SALVADOR	0,00	3.860,46	3.860,46	0,00
2.1.1.1.1.01.01.00.00.001068 (0)	P	F	LAYON ALVES MIGUEL	0,00	2.975,04	2.975,04	0,00
2.1.1.1.1.01.01.00.00.001069 (0)	P	F	MARIA DE LOURDES DAVID	0,00	7.456,50	7.456,50	0,00
2.1.1.1.1.01.01.00.00.001078 (0)	P	F	RITA DE CASSIA SANTOS FERREIRA	0,00	1.845,20	1.845,20	0,00
2.1.1.1.1.01.01.00.00.001081 (0)	P	F	SABRINA COSTA DA ROSA	0,00	1.876,47	1.876,47	0,00
2.1.1.1.1.01.01.00.00.001083 (0)	P	F	RUTE VENERIO FERNANDES CHAGAS	0,00	3.290,66	3.290,66	0,00
2.1.1.1.1.01.01.00.00.001100 (0)	P	F	NIKOLAS BRASILIENSE FERNANDES	0,00	11.864,52	11.864,52	0,00
2.1.1.1.1.01.01.00.00.001104 (0)	P	F	FABIO SILVEIRA DE SOUZA	0,00	11.236,05	11.236,05	0,00
2.1.1.1.1.01.01.00.00.001162 (0)	P	F	MARIA APARECIDA GIL	0,00	4.193,25	4.193,25	0,00
2.1.1.1.1.01.01.00.00.001167 (0)	P	F	YUDY ANDREA MOLINA RINCÓN	0,00	13.170,72	13.170,72	0,00
2.1.1.1.1.01.01.00.00.001287 (0)	P	F	SONIA MARIA ANDRADE FERNANDES	0,00	1.911,31	1.911,31	0,00
2.1.1.1.1.01.01.00.00.001290 (0)	P	F	KATIA SUZANA ALVES	0,00	2.857,50	2.857,50	0,00
2.1.1.1.1.01.01.00.00.001306 (0)	P	F	PATRICIA AMORIM SOUSA	0,00	2.838,00	2.838,00	0,00
2.1.1.1.1.01.01.00.00.001316 (0)	P	F	JANE NATALIA DE SOUZA CUSTODIO	0,00	1.585,29	1.585,29	0,00
2.1.1.1.1.01.01.00.00.001318 (0)	P	F	MARILEIA RODRIGUES	0,00	1.980,78	1.980,78	0,00
2.1.1.1.1.01.01.00.00.001399 (0)	P	F	SANDRA MARA QUERINO	0,00	1.737,66	1.737,66	0,00
2.1.1.1.1.01.01.00.00.001401 (0)	P	F	CLEIDE MACHADO	0,00	3.244,77	3.244,77	0,00
2.1.1.1.1.01.01.00.00.001405 (0)	P	F	DAYANE TEIXEIRA DE ESPINDOLA	0,00	4.260,60	4.260,60	0,00
2.1.1.1.1.01.01.00.00.001406 (0)	P	F	DENISE ROSA SOARES	0,00	3.824,72	3.824,72	0,00
2.1.1.1.1.01.01.00.00.001407 (0)	P	F	JOAO CARLOS DE OLIVEIRA	0,00	1.674,00	1.674,00	0,00
2.1.1.1.1.01.01.00.00.001408 (0)	P	F	JOSILENE DAVID DA SILVA	0,00	1.733,33	1.733,33	0,00
2.1.1.1.1.01.01.00.00.001409 (0)	P	F	LEIA PIRES LAURENTINO	0,00	1.705,60	1.705,60	0,00
2.1.1.1.1.01.01.00.00.001410 (0)	P	F	SELMA DIAS CORREIA	0,00	1.644,44	1.644,44	0,00
2.1.1.1.1.01.01.00.00.001421 (0)	P	F	CARLOS ALEXANDRE DA SILVA	0,00	1.704,89	1.704,89	0,00

Máscara	Subsist. C.	Sup. Fin.	Descrição	Saldo Anterior	Débitos	Créditos	Saldo Atual
2.1.1.1.1.01.01.00.00.001423 (0)	P	F	GISELLY DA ROSA COSTA	0,00	3.185,72	3.185,72	0,00
2.1.1.1.1.01.01.00.00.001434 (0)	P	F	MARIA MACIEL	0,00	5.029,77	5.029,77	0,00
2.1.1.1.1.01.01.00.00.001449 (0)	P	F	KARIN ERMEL	0,00	5.799,69	5.799,69	0,00
2.1.1.1.1.01.01.00.00.001456 (0)	P	F	ELIENE PACHECO MANOEL	0,00	1.977,56	1.977,56	0,00
2.1.1.1.1.01.01.00.00.001459 (0)	P	F	ELIZANGELA RAMOS CRESCENCIO	0,00	1.676,66	1.676,66	0,00
2.1.1.1.1.01.01.00.00.001461 (0)	P	F	RAMON AMARAL VIGNALI ALVES	0,00	4.553,61	4.553,61	0,00
2.1.1.1.1.01.01.00.00.001462 (0)	P	F	ELIZANGELA COUTO DE SOUZA RAULINO	0,00	1.718,34	1.718,34	0,00
2.1.1.1.1.01.01.00.00.001465 (0)	P	F	ELISABETH SCHULTZ	0,00	1.640,28	1.640,28	0,00
2.1.1.1.1.01.01.00.00.001467 (0)	P	F	MARCIA REGINA FERNANDES DEOBAND	0,00	4.471,05	4.471,05	0,00
2.1.1.1.1.01.01.00.00.001471 (0)	P	F	CASSIO MARTINS BARRILLI	0,00	2.244,35	2.244,35	0,00
2.1.1.1.1.01.01.00.00.001473 (0)	P	F	FELIPE DAMÁZIO	0,00	1.514,91	1.514,91	0,00
2.1.1.1.1.01.01.00.00.001475 (0)	P	F	MAURICIO QUEIROZ DA SILVA	0,00	2.505,31	2.505,31	0,00
2.1.1.1.1.01.01.00.00.001483 (0)	P	F	CRISTIANE FERREIRA PEREIRA	0,00	2.734,87	2.734,87	0,00
2.1.1.1.1.01.01.00.00.001486 (0)	P	F	HELENA MARQUES	0,00	2.595,58	2.595,58	0,00
2.1.1.1.1.01.01.00.00.001490 (0)	P	F	MARIA CLAUDIA MARTINS	0,00	651,60	651,60	0,00
2.1.1.1.1.01.01.00.00.001492 (0)	P	F	SHIRLEI SILVA DA SILVA	0,00	3.646,91	3.646,91	0,00
2.1.1.1.1.01.01.00.00.001495 (0)	P	F	JONILA PIZZOLATTI CORDINI NASCIMENTO	0,00	2.133,33	2.133,33	0,00
2.1.1.1.1.01.01.00.00.001496 (0)	P	F	DIELEN FREITAS	0,00	1.641,88	1.641,88	0,00
2.1.1.1.1.01.01.00.00.001497 (0)	P	F	ALEXANDRA PACHECO FLORENTINO MARTINS	0,00	3.795,12	3.795,12	0,00
2.1.1.1.1.01.01.00.00.001501 (0)	P	F	PAULO ROBERTO TAVORA NEVES	0,00	10.635,21	10.635,21	0,00
2.1.1.1.1.01.01.00.00.001502 (0)	P	F	MARIVONE MENDONCA DAMAZIO	0,00	6.757,48	6.757,48	0,00
2.1.1.1.1.01.01.00.00.001503 (0)	P	F	VILMO MARTINS	0,00	2.078,47	2.078,47	0,00
2.1.1.1.1.01.01.00.00.001504 (0)	P	F	NILTON RAMOS ANTONIO	330,98C	330,98	0,00	0,00
2.1.1.1.1.01.01.00.00.001509 (0)	P	F	ANTONIO DA ROSA COSTA	0,00	1.988,69	1.988,69	0,00
2.1.1.1.1.01.01.00.00.001510 (0)	P	F	ADELPHO JOSE PAMATO	0,00	4.152,38	4.152,38	0,00
2.1.1.1.1.01.01.00.00.001511 (0)	P	F	LUCIANO RAYMUNDO HUBER	0,00	5.567,81	5.567,81	0,00
2.1.1.1.1.01.01.00.00.001515 (0)	P	F	HELOISA HELENA SELL	0,00	4.001,31	4.001,31	0,00
2.1.1.1.1.01.01.00.00.001517 (0)	P	F	SANDRA DA ROSA MACHADO	0,00	4.410,60	4.410,60	0,00
2.1.1.1.1.01.01.00.00.001518 (0)	P	F	JOY BERGMANN SOARES	0,00	3.046,11	3.046,11	0,00
2.1.1.1.1.01.01.00.00.001520 (0)	P	F	SERGIO BERNARDINO	0,00	1.553,33	1.553,33	0,00
2.1.1.1.1.01.01.00.00.001521 (0)	P	F	JANETE MARIA TOMAZ LIBERATO	0,00	3.744,96	3.744,96	0,00
2.1.1.1.1.01.01.00.00.001522 (0)	P	F	MARINA MACHADO DRUZIAN	0,00	2.803,83	2.803,83	0,00
2.1.1.1.1.01.01.00.00.001523 (0)	P	F	BIANCA DA SILVEIRA	0,00	6.208,83	6.208,83	0,00
2.1.1.1.1.01.01.00.00.001524 (0)	P	F	JEFFERSON FERNANDES	0,00	4.484,60	4.484,60	0,00
2.1.1.1.1.01.01.00.00.001525 (0)	P	F	JOSE ALFREDO CARVALHO DE MELLO	0,00	4.843,62	4.843,62	0,00
2.1.1.1.1.01.01.00.00.001526 (0)	P	F	PAULA DA ROCHA VIEIRA	0,00	5.583,98	5.583,98	0,00
2.1.1.1.1.01.01.00.00.001527 (0)	P	F	LEILA CRISTINA CASCAES	0,00	1.470,11	1.470,11	0,00
2.1.1.1.1.01.01.00.00.001528 (0)	P	F	GRACIELY TEIXEIRA OLIVEIRA	0,00	1.009,93	1.009,93	0,00
2.1.1.1.1.01.01.00.00.001529 (0)	P	F	JAIR SEBASTIÃO JUNIOR	0,00	1.925,78	1.925,78	0,00
2.1.1.1.1.01.01.00.00.001530 (0)	P	F	PRISCILA GRABOWSKI DE BORBA	0,00	4.870,98	4.870,98	0,00
2.1.1.1.1.01.01.00.00.001531 (0)	P	F	SANDRA DA SILVA	0,00	1.399,08	1.399,08	0,00
2.1.1.1.1.01.01.00.00.001533 (0)	P	F	MARIO MANUEL PORTELA MARTINS	0,00	636,57	636,57	0,00
2.1.1.1.1.01.01.00.00.001534 (0)	P	F	CARLOS ROBERTO GONCALVES	0,00	1.689,52	1.689,52	0,00
2.1.1.1.1.01.01.00.00.001535 (0)	P	F	SILVIA REGINA FERREIRA	0,00	9.031,45	9.031,45	0,00
2.1.1.1.1.01.01.00.00.001536 (0)	P	F	JORDAN CLARINDO	0,00	8.497,39	8.497,39	0,00
2.1.1.1.1.01.01.00.00.001537 (0)	P	F	RUTE DA SILVA TIM	0,00	5.124,33	5.124,33	0,00
2.1.1.1.1.01.01.00.00.001538 (0)	P	F	TADEU GABRIEL MESQUITA	0,00	1.620,83	1.620,83	0,00

SANTA CATARINA
PREFEITURA MUNICIPAL DE IMBITUBA

Balancete de Verificação de Janeiro até Dezembro - 2019

Página: 3/4

Máscara	Subsist. C.	Sup. Fin.	Descrição	Saldo Anterior	Débitos	Créditos	Saldo Atual
2.1.1.1.1.01.01.00.00.001539 (0)	P	F	RODRIGO RENNO MARTINS TOLEDO	0,00	5.256,73	5.256,73	0,00
2.1.1.1.1.01.01.00.00.001540 (0)	P	F	ANA PAULA DA SILVA RUBINO	0,00	1.647,89	1.647,89	0,00
2.1.1.1.1.01.01.00.00.001541 (0)	P	F	HELOISA PASTORE GONDIM	0,00	2.894,52	2.894,52	0,00
2.1.1.1.1.01.01.00.00.001542 (0)	P	F	ANDREZA LUIZ DA SILVA	0,00	1.645,48	1.645,48	0,00
2.1.1.1.1.01.01.00.00.001543 (0)	P	F	SIRLENE DE OLIVEIRA BORGES	0,00	5.364,49	5.364,49	0,00
2.1.1.1.1.01.01.00.00.001544 (0)	P	F	ALINE DA SILVA RODRIGUES	0,00	1.602,37	1.602,37	0,00
2.1.1.1.1.01.01.00.00.001545 (0)	P	F	LUIZ PEREIRA	0,00	2.139,20	2.139,20	0,00
2.1.1.1.1.01.01.00.00.001546 (0)	P	F	JOESA ROSA DA SILVEIRA	0,00	5.452,92	5.452,92	0,00
2.1.1.1.1.01.01.00.00.001547 (0)	P	F	LEANDRO FOSSATI SILVEIRA	0,00	6.924,36	6.924,36	0,00
2.1.1.1.1.01.01.00.00.001548 (0)	P	F	GELINE MARIA HAAS	0,00	23.850,74	23.850,74	0,00
2.1.1.1.1.01.01.00.00.001549 (0)	P	F	JOAQUIM DE SENNA FERREIRA	0,00	5.159,21	5.159,21	0,00
2.1.1.1.1.01.01.00.00.001550 (0)	P	F	PRISCILA SANTOS DE FARIAS	0,00	5.129,56	5.129,56	0,00
2.1.1.1.1.01.01.00.00.001551 (0)	P	F	MARCIEL FERMINO SOARES	0,00	3.476,53	3.476,53	0,00
2.1.1.1.1.01.01.00.00.001552 (0)	P	F	MARILANDE RAMOS	0,00	6.223,41	6.223,41	0,00
2.1.1.1.1.01.01.00.00.001553 (0)	P	F	ROSANA MACHAOD LEOPOLDO	0,00	1.535,25	1.535,25	0,00
2.1.1.1.1.01.01.00.00.001554 (0)	P	F	MARLI MELO DA SILVA SANTOS	0,00	2.133,34	2.133,34	0,00
2.1.1.1.1.01.01.00.00.001555 (0)	P	F	JOAO SIVALDO DOS SANTOS (3430)	0,00	5.163,31	5.163,31	0,00
2.1.1.1.1.01.01.00.00.001556 (0)	P	F	MARIA ALINE DIAS	0,00	1.191,66	1.191,66	0,00
2.1.1.1.1.01.01.00.00.001557 (0)	P	F	RAISSA NOGUEIRA LINO	0,00	11.286,58	11.286,58	0,00
2.1.1.1.1.01.01.00.00.001558 (0)	P	F	ADÃO BORGES	0,00	8.896,57	8.896,57	0,00
2.1.1.1.1.01.01.00.00.001559 (0)	P	F	MARLENE DOS SANTOS SILVA	0,00	2.191,60	2.191,60	0,00
2.1.1.1.1.01.01.00.00.001560 (0)	P	F	JANAINA GOMES NASCIMENTO	0,00	6.505,42	6.505,42	0,00
2.1.1.1.1.01.01.00.00.001561 (0)	P	F	JANAINA FERNANDA DA CRUZ SANCHES	0,00	1.624,67	1.624,67	0,00
2.1.1.1.1.01.01.00.00.001562 (0)	P	F	VANDERLEI MACHADO DOS SANTOS	0,00	1.723,24	1.723,24	0,00
2.1.1.1.1.01.01.00.00.001563 (0)	P	F	MARIA CIRLEI DOS SANTOS FREDERICO	0,00	2.093,50	2.093,50	0,00
2.1.1.1.1.01.01.00.00.001564 (0)	P	F	ROSILENE MAYARA MARTINS	0,00	652,77	652,77	0,00
2.1.1.1.1.01.01.00.00.001565 (0)	P	F	ALINE SILVEIRA CZIMIKOSKI	0,00	4.805,72	4.805,72	0,00
2.1.1.1.1.01.02			DÉCIMO TERCEIRO SALÁRIO	0,00	246.120,96	246.120,96	0,00
2.1.1.1.1.01.02.00.00.000001 (0)	P	P	DÉCIMO TERCEIRO SALÁRIO	0,00	246.120,96	246.120,96	0,00
2.1.1.1.1.01.03			FÉRIAS	2.660.504,08C	2.900.700,06	6.780.756,94	6.540.560,96C
2.1.1.1.1.01.03.00.00.000001 (0)	P	P	FÉRIAS	2.660.504,08C	2.900.700,06	6.780.756,94	6.540.560,96C
2.1.1.1.1.02			PESSOALA PAGAR DE EXERCÍCIOS ANTERIORES	4.931.407,85C	7.542.234,20	2.675.173,98	64.347,63C
2.1.1.1.1.02.01			PESSOAL A PAGAR DE EXERCÍCIOS ANTERIORES	4.931.407,85C	7.542.234,20	2.675.173,98	64.347,63C
2.1.1.1.1.02.01.01 (0)	P	F	SALÁRIOS, REMUNERAÇÕES E BENEFÍCIOS DE EXERC. ANTERIORES	43.323,65C	1.086,48	14.669,90	56.907,07C
2.1.1.1.1.02.01.02 (0)	P	P	SALÁRIOS, REMUNERAÇÕES E BENEFÍCIOS DE EXERC. ANTERIORES	4.888.084,20C	7.541.147,72	2.660.504,08	7.440,56C
2.1.1.1.1.03			PRECATÓRIOS DE PESSOAL	62.729,19C	3.478.245,43	3.417.366,58	1.850,34C
2.1.1.1.1.03.01			PRECATÓRIOS DE PESSOAL DO EXERCÍCIO	62.729,19C	3.417.366,58	3.354.637,39	0,00
2.1.1.1.1.03.04			PRECATÓRIOS DE PESSOAL VENCIDOS E NÃO PAGOS	0,00	60.878,85	62.729,19	1.850,34C
2.1.1.1.1.03.04.00.00.000002 (0)	P	F	PRECATÓRIOS DE PESSOAL VENCIDOS E NÃO PAGOS DO EXERC. AN	0,00	60.878,85	62.729,19	1.850,34C
2.1.1.2			BENEFÍCIOS PREVIDENCIÁRIOS A PAGAR	32.713,25C	222.611,09	222.611,09	32.713,25C
2.1.1.2.1			BENEFÍCIOS PREVIDENCIÁRIOS A PAGAR - CONSOLIDAÇÃO	32.713,25C	222.611,09	222.611,09	32.713,25C
2.1.1.2.1.01			BENEFÍCIOS PREVIDENCIÁRIOS DO EXERCÍCIO	0,00	222.611,09	222.611,09	0,00
2.1.1.2.1.01.00.00.00.000001 (0)	P	F	CAMARA MUNICIPAL DE IMBITUBA	0,00	222.611,09	222.611,09	0,00
2.1.1.2.1.02			BENEFÍCIOS PREVIDENCIÁRIOS DE EXERCÍCIOS ANTERIORES	32.713,25C	0,00	0,00	32.713,25C
2.1.1.2.1.02.00.00.00.000001 (0)	P	F	BENEFÍCIOS PREVIDENCIÁRIOS DE EXERCÍCIOS ANTERIORES	32.713,25C	0,00	0,00	32.713,25C

Máscara	Subsist. C.	Sup. Fin.	Descrição	Saldo Anterior	Débitos	Créditos	Saldo Atual
2.1.1.4			ENCARGOS SOCIAIS A PAGAR	1.210.605,72C	22.215.333,67	22.924.588,92	1.919.860,97C
2.1.1.4.3			ENCARGOS SOCIAIS A PAGAR - INTER OFSS - UNIÃO	1.210.605,72C	22.215.333,67	22.924.588,92	1.919.860,97C
2.1.1.4.3.01			INSS A PAGAR	817.769,31C	17.528.870,21	18.137.808,03	1.426.707,13C
2.1.1.4.3.01.01			INSS - CONTRIBUIÇÃO SOBRE SALÁRIOS E REMUNERAÇÕES	752.731,22C	12.698.440,78	12.814.228,39	868.518,83C
2.1.1.4.3.01.01.00.00.000001 (0)	P	F	INSS - CONTRIBUIÇÃO SOBRE SALÁRIOS E REMUNERAÇÕES DO EXE	24.556,81C	723.184,46	730.399,75	31.772,10C
2.1.1.4.3.01.02			INSS - DÉBITO PARCELADO	65.038,09C	4.830.429,43	5.323.579,64	558.188,30C
2.1.1.4.3.01.02.00.00.000007 (0)	P	P	INSS - LEI 3632/10	52.499,60C	1.486.180,79	1.494.231,02	60.549,83C
2.1.1.4.3.01.02.00.00.000008 (0)	P	F	INSS - LEI 3632/10	11.076,40C	2.105.408,81	2.094.332,41	0,00D
2.1.1.4.3.01.02.00.00.000009 (0)	P	F	INSS - LEI 3632/10	1.462,09C	369,41	11.076,40	12.169,08C
2.1.1.4.3.01.02.00.00.000011 (0)	P	F	INSS - PARCELAMENTO DE DÉBITOS PREVIDENCIARIOS	0,00	617.157,15	621.313,27	4.156,12C
2.1.1.4.3.01.02.00.00.000012 (0)	P	P	INSS - PARCELAMENTO DE DÉBITOS PREVIDENCIARIOS	0,00	621.313,27	1.102.626,54	481.313,27C
2.1.1.4.3.05			FGTS	392.836,41C	4.526.099,62	4.626.417,05	493.153,84C
2.1.1.4.3.05.00.00.00.000001 (0)	P	F	FGTS DO EXERCICIO ANT.	34.513,97C	357.931,85	357.980,06	34.562,18C
2.1.1.4.3.05.00.00.00.000003 (0)	P	F	FGTS - FUNDO DE GARANTIA	0,00	162.885,31	180.601,82	17.716,51C
2.1.1.4.3.05.00.00.00.000004 (0)	P	F	FGTS	0,00	156.506,02	156.506,02	0,00
2.1.1.4.3.05.00.00.00.000007 (0)	P	F	FGTS - Débitos Consolidados	342,38C	0,00	0,00	342,38C
2.1.1.4.3.98			OUTROS ENCARGOS SOCIAIS	0,00	160.363,84	160.363,84	0,00
2.1.1.4.3.98.00.00.00.000004 (0)	P	P	BANCO BRASIL S.A. - DÉBITOS CONSOLIDADOS	0,00	160.363,84	160.363,84	0,00
			TOTAL:	8.912.629,99C	97.958.444,78	99.230.537,79	10.184.723,00C

Máscara	Subsist. C.	Sup. Fin.	Descrição	Saldo Anterior	Débitos	Créditos	Saldo Atual
2.1.2			EMPRÉSTIMOS E FINANCIAMENTOS A CURTO PRAZO	28.703,67C	2.248.958,13	2.984.225,19	763.970,73C
2.1.2.1			EMPRÉSTIMOS A CURTO PRAZO - INTERNO	0,00	1.531.170,30	2.293.513,23	762.342,93C
2.1.2.1.4			EMPRÉSTIMOS A CURTO PRAZO - INTERNO - INTER OFSS - ESTADO	0,00	1.531.170,30	2.293.513,23	762.342,93C
2.1.2.1.4.02			EMPRÉSTIMOS INTERNOS - EM CONTRATOS	0,00	1.531.170,30	2.293.513,23	762.342,93C
2.1.2.1.4.02.01			CONTRATOS DE EMPRÉSTIMOS INTERNOS	0,00	1.531.170,30	2.293.513,23	762.342,93C
2.1.2.1.4.02.01.00.00.000002 (0)	P	P	BANCO REGIONAL DE DESENV. DO EXTREMO SUL - BRDE	0,00	765.585,15	1.527.928,08	762.342,93C
2.1.2.1.4.02.01.00.00.000003 (0)	P	F	BANCO REGIONAL DE DESENV. DO EXTREMO SUL - BRDE	0,00	765.585,15	765.585,15	0,00
2.1.2.3			FINANCIAMENTOS A CURTO PRAZO - INTERNO	28.703,67C	356.394,81	329.318,94	1.627,80C
2.1.2.3.3			FINANCIAMENTOS A CURTO PRAZO - INTERNO - INTER OFSS - UNIÃO	28.703,67C	356.394,81	329.318,94	1.627,80C
2.1.2.3.3.01			FINANCIAMENTOS INTERNOS	28.703,67C	356.394,81	329.318,94	1.627,80C
2.1.2.3.3.01.98			OUTROS FINANCIAMENTOS INTERNOS	28.703,67C	356.394,81	329.318,94	1.627,80C
2.1.2.3.3.01.98.00.00.000004 (0)	P	P	CAIXA ECONOMICA FEDERAL	28.669,38C	178.180,26	151.104,39	1.593,51C
2.1.2.3.3.01.98.00.00.000005 (0)	P	F	CAIXA ECONOMICA FEDERAL	34,29C	178.214,55	178.180,26	0,00C
2.1.2.3.3.01.98.00.00.000006 (0)	P	F	CAIXA ECONOMICA FEDERAL	0,00	0,00	34,29	34,29C
2.1.2.5			JUROS E ENCARGOS A PAGAR DE EMPRÉSTIMOS E FINANCIAMENTOS A	0,00	361.393,02	361.393,02	0,00
2.1.2.5.3			JUROS E ENCARGOS A PAGAR DE EMPRÉSTIMOS E FINANCIAMENTOS /	0,00	59.816,99	59.816,99	0,00
2.1.2.5.3.03			JUROS DE CONTRATOS - FINANCIAMENTOS INTERNOS	0,00	59.816,99	59.816,99	0,00
2.1.2.5.3.03.00.00.00.000019 (0)	P	F	CAIXA ECONOMICA FEDERAL	0,00	59.816,99	59.816,99	0,00
2.1.2.5.4			JUROS E ENCARGOS A PAGAR DE EMPRÉSTIMOS E FINANCIAMENTOS /	0,00	301.576,03	301.576,03	0,00
2.1.2.5.4.01			JUROS DE CONTRATOS - EMPRÉSTIMOS INTERNOS	0,00	299.576,03	299.576,03	0,00
2.1.2.5.4.01.00.00.00.000002 (0)	P	F	BANCO REGIONAL DE DESENV. DO EXTREMO SUL - BRDE	0,00	299.576,03	299.576,03	0,00
2.1.2.5.4.02			ENCARGOS - EMPRÉSTIMOS INTERNOS	0,00	2.000,00	2.000,00	0,00
2.1.2.5.4.02.00.00.00.000001 (0)	P	F	BANCO REGIONAL DE DESENV. DO EXTREMO SUL - BRDE	0,00	2.000,00	2.000,00	0,00
TOTAL:				28.703,67C	2.248.958,13	2.984.225,19	763.970,73C

SANTA CATARINA
PREFEITURA MUNICIPAL DE IMBITUBA

Balancete de Verificação de Janeiro até Dezembro - 2019

Página: 1/13

Máscara	Subsist. C.	Sup. Fin.	Descrição	Saldo Anterior	Débitos	Créditos	Saldo Atual
2.1.3			FORNECEDORES E CONTAS A PAGAR A CURTO PRAZO	4.112.965,63C	76.141.357,61	74.416.530,30	2.388.138,32C
2.1.3.1			FORNECEDORES E CONTAS A PAGAR NACIONAIS A CURTO PRAZO	4.112.965,63C	76.141.357,61	74.416.530,30	2.388.138,32C
2.1.3.1.1			FORNECEDORES E CONTAS A PAGAR NACIONAIS A CURTO PRAZO - CO	4.112.965,63C	76.141.357,61	74.416.530,30	2.388.138,32C
2.1.3.1.1.01			FORNECEDORES NACIONAIS	4.112.965,63C	74.071.013,29	72.346.185,98	2.388.138,32C
2.1.3.1.1.01.01			FORNECEDORES NÃO FINANCIADOS A PAGAR	4.112.965,63C	74.071.013,29	72.346.185,98	2.388.138,32C
2.1.3.1.1.01.01.00.00.000001 (0)	P	F	FORNECEDORES NÃO FINANCIADOS A PAGAR DO EXERCICIO ANT.	970.110,92C	6.404.922,56	6.517.174,81	1.082.363,17C
2.1.3.1.1.01.01.00.00.000304 (0)	P	F	COMERCIAL ELETRICA SAO PEDRO LTDA	0,00	3.484,50	3.484,50	0,00
2.1.3.1.1.01.01.00.00.000623 (0)	P	F	COMERCIAL PREÇO BOM Z&C LTDA.	0,00	6.584,48	6.584,48	0,00
2.1.3.1.1.01.01.00.00.000635 (0)	P	F	DAVID DA SILVEIRA SABINO	0,00	30.000,00	30.000,00	0,00
2.1.3.1.1.01.01.00.00.000638 (0)	P	F	ANGIGU EMPRESA DE TRANSP.E LOCAÇÃO DE VEÍCULOS LTD	0,00	112.511,74	112.511,74	0,00
2.1.3.1.1.01.01.00.00.000639 (0)	P	F	INAJARA FERREIRA DE ALMEIDA	0,00	195,00	195,00	0,00
2.1.3.1.1.01.01.00.00.000641 (0)	P	F	MISTERIO PRODUcoes DE EVENTOS LTDA - ME	0,00	3.145,33	3.145,33	0,00
2.1.3.1.1.01.01.00.00.000644 (0)	P	F	GISELE BITTENCOURT THOMÉ	0,00	4.447,00	4.447,00	0,00
2.1.3.1.1.01.01.00.00.000648 (0)	P	F	CARLOS ALBERTO DA SILVA	0,00	9.076,76	9.076,76	0,00
2.1.3.1.1.01.01.00.00.000669 (0)	P	F	VANIO VIEIRA	0,00	1.967,71	1.967,71	0,00
2.1.3.1.1.01.01.00.00.000670 (0)	P	F	ESPAÇO VITALITTÁ CLÍNICA INTEGRADA LTDA	0,00	52.650,00	52.650,00	0,00
2.1.3.1.1.01.01.00.00.000687 (0)	P	F	JM COMERCIO E PRESTACAO DE SERVICO LTDA	0,00	8.334,42	8.334,42	0,00
2.1.3.1.1.01.01.00.00.000696 (0)	P	F	CELESC DISTRIBUIÇÃO S.A	2.179,06C	27.826,77	25.812,38	164,67C
2.1.3.1.1.01.01.00.00.000696 (0)	P	F	EMBRATEL - EMPRESA BRASILEIRA DE TELECOMUNICACOES	0,00	12,25	12,25	0,00
2.1.3.1.1.01.01.00.00.000697 (0)	P	F	LABORATORIO BIOCLINICO PORTO LTDA ME	0,00	231.554,09	231.554,09	0,00
2.1.3.1.1.01.01.00.00.000717 (0)	P	F	MARIA DE LOURDES DAVID	0,00	565,00	565,00	0,00
2.1.3.1.1.01.01.00.00.000736 (0)	P	F	EDNA DOS SANTOS SOUZA DEMETRIO	0,00	385,00	385,00	0,00
2.1.3.1.1.01.01.00.00.000741 (0)	P	F	BIONUCLEAR - SERVIÇOS DE MEDICINA NUCLEAR S/C LTDA	0,00	3.300,00	3.300,00	0,00
2.1.3.1.1.01.01.00.00.000776 (0)	P	F	SINASC SINALIZAÇÃO E CONSTRUÇÃO DE RODOVIAS LTDA	0,00	230.859,03	230.859,03	0,00
2.1.3.1.1.01.01.00.00.000794 (0)	P	F	ANA PAULA GEREMIAS DE SOUZA	0,00	360,00	360,00	0,00
2.1.3.1.1.01.01.00.00.000802 (0)	P	F	LAURA JUSTINO DANIEL	0,00	4.391,20	4.790,40	399,20C
2.1.3.1.1.01.01.00.00.000817 (0)	P	F	LUIZ GONZAGA DA COSTA	0,00	48.000,00	48.000,00	0,00
2.1.3.1.1.01.01.00.00.000818 (0)	P	F	LEANDRO LUIZ PEREIRA	0,00	1.170,00	1.170,00	0,00
2.1.3.1.1.01.01.00.00.000829 (0)	P	F	PATRÍCIA HAMES	0,00	4.391,20	4.790,40	399,20C
2.1.3.1.1.01.01.00.00.000845 (0)	P	F	FERNANDA MONTEIRO LA ROCCA	0,00	520,00	520,00	0,00
2.1.3.1.1.01.01.00.00.000868 (0)	P	F	SUELI DIAS LOPES	0,00	115,00	115,00	0,00
2.1.3.1.1.01.01.00.00.000880 (0)	P	F	SEBOLD COM. ATACADO DE PROD.,ALIMENTOS E EQUIPAMEN	0,00	1.509,49	1.509,49	0,00
2.1.3.1.1.01.01.00.00.000883 (0)	P	F	NILDETE MARIA BARBOSA MELO	0,00	4.391,20	4.790,40	399,20C
2.1.3.1.1.01.01.00.00.000893 (0)	P	F	RENATA TOLENTINO DA ROSA	0,00	420,00	420,00	0,00
2.1.3.1.1.01.01.00.00.000897 (0)	P	F	ACN COMÉRCIO DE PRODUTOS DE TRANSITO LTDA	0,00	17.800,00	17.800,00	0,00
2.1.3.1.1.01.01.00.00.000899 (0)	P	F	RP LOCACOES E PRESTACAO DE SERVICOS PORTUARIOS EIR	0,00	16.430,67	16.430,67	0,00
2.1.3.1.1.01.01.00.00.000921 (0)	P	F	MARCELA LEAL	0,00	80,00	80,00	0,00
2.1.3.1.1.01.01.00.00.000924 (0)	P	F	MEDICALBLU EQUIPAMENTOS MEDICOS E HOSPITALARES EIR	0,00	5.500,00	5.500,00	0,00
2.1.3.1.1.01.01.00.00.000953 (0)	P	F	ELO COMERCIO E SERVICOS EIRELI	0,00	269,95	269,95	0,00
2.1.3.1.1.01.01.00.00.000954 (0)	P	F	RUTE VENERIO FERNANDES CHAGAS	0,00	150,00	150,00	0,00
2.1.3.1.1.01.01.00.00.000955 (0)	P	F	JULIANA VICHEITT DEMETRIO	0,00	355,00	355,00	0,00
2.1.3.1.1.01.01.00.00.000967 (0)	P	F	ANA PAULA DIAS BARBOSA	0,00	9.520,00	9.520,00	0,00
2.1.3.1.1.01.01.00.00.000985 (0)	P	F	ANDREA BAINHA DOS SANTOS - ME	0,00	9.197,80	9.197,80	0,00
2.1.3.1.1.01.01.00.00.000990 (0)	P	F	TRADE MEDICAL COM. MAT. HOSP. LTDA	0,00	149.117,98	149.117,98	0,00
2.1.3.1.1.01.01.00.00.001003 (0)	P	F	MAURICIO QUEIROZ DA SILVA	0,00	15.985,00	15.985,00	0,00
2.1.3.1.1.01.01.00.00.001004 (0)	P	F	LUIANA SILVEIRA SANTOS	0,00	75,00	75,00	0,00

SANTA CATARINA
PREFEITURA MUNICIPAL DE IMBITUBA

Balancete de Verificação de Janeiro até Dezembro - 2019

Página: 2/13

Máscara	Subsist. C.	Sup. Fin.	Descrição	Saldo Anterior	Débitos	Créditos	Saldo Atual
2.1.3.1.1.01.01.00.00.001006 (0)	P	F	GEOVANA SILVA DE MELO	0,00	385,00	385,00	0,00
2.1.3.1.1.01.01.00.00.001020 (0)	P	F	MERCADO FAMA LTDA	0,00	3.887,94	3.887,94	0,00
2.1.3.1.1.01.01.00.00.001027 (0)	P	F	NUTRIPOINT COMERCIAL LTDA.	0,00	27.300,00	27.300,00	0,00
2.1.3.1.1.01.01.00.00.001028 (0)	P	F	REFRIMOTOR CLIMATIZAÇÃO LTDA	0,00	1.899,40	1.899,40	0,00
2.1.3.1.1.01.01.00.00.001033 (0)	P	F	PACHECO & HAAS SERVICOS MEDICOS LTDA - ME	0,00	8.400,00	8.400,00	0,00
2.1.3.1.1.01.01.00.00.001035 (0)	P	F	HELEN FERNANDES PERFEITO CORREIA	0,00	775,00	775,00	0,00
2.1.3.1.1.01.01.00.00.001041 (0)	P	F	JATIR JOAO DE AMORIM	0,00	75,00	75,00	0,00
2.1.3.1.1.01.01.00.00.001045 (0)	P	F	CARLOS HENRIQUE SILVA PEREIRA	0,00	630,00	630,00	0,00
2.1.3.1.1.01.01.00.00.001052 (0)	P	F	MERCO SOLUÇÕES EM SAÚDE LTDA	0,00	3.503,50	3.503,50	0,00
2.1.3.1.1.01.01.00.00.001063 (0)	P	F	MONICA MARTINS	0,00	75,00	75,00	0,00
2.1.3.1.1.01.01.00.00.001064 (0)	P	F	ALINE DE SOUZA MIGUEL FELIPE	0,00	40,00	40,00	0,00
2.1.3.1.1.01.01.00.00.001065 (0)	P	F	ATLETICO CLUBE IMBITUBA	0,00	28.000,00	28.000,00	0,00
2.1.3.1.1.01.01.00.00.001076 (0)	P	F	INES SPESSOTTO BRESCIANINI	0,00	75,00	75,00	0,00
2.1.3.1.1.01.01.00.00.001079 (0)	P	F	KOLINA ARARANGUAENSE VEÍCULOS LTDA	0,00	10.041,50	10.041,50	0,00
2.1.3.1.1.01.01.00.00.001093 (0)	P	F	DESENTUPIDORA RUCK LTDA ME	0,00	2.190,00	2.190,00	0,00
2.1.3.1.1.01.01.00.00.001094 (0)	P	F	MARIA HELENA DE AMORIM	0,00	1.075,00	1.075,00	0,00
2.1.3.1.1.01.01.00.00.001095 (0)	P	F	RAQUEL DELFINO	0,00	75,00	75,00	0,00
2.1.3.1.1.01.01.00.00.001107 (0)	P	F	GREYCE PADILHA MORAES	0,00	1.279,00	1.279,00	0,00
2.1.3.1.1.01.01.00.00.001130 (0)	P	F	EDUARDO ELIAS	0,00	23.770,68	23.770,68	0,00
2.1.3.1.1.01.01.00.00.001142 (0)	P	F	GUILHERME VERISSIMO DA SERRA COSTA	840,00C	840,00	0,00	0,00
2.1.3.1.1.01.01.00.00.001146 (0)	P	F	CELIANO DA SILVEIRA	615,00C	615,00	0,00	0,00
2.1.3.1.1.01.01.00.00.001150 (0)	P	F	EUGENIO DA ROSA	0,00	155,00	155,00	0,00
2.1.3.1.1.01.01.00.00.001175 (0)	P	F	LUCIA NUNES	0,00	4.391,20	4.790,40	399,20C
2.1.3.1.1.01.01.00.00.001176 (0)	P	F	MARIZA PACHECO NASCIMENTO	0,00	2.672,40	3.071,60	399,20C
2.1.3.1.1.01.01.00.00.001178 (0)	P	F	SANDRA MARA LEAL	0,00	1.166,00	1.166,00	0,00
2.1.3.1.1.01.01.00.00.001180 (0)	P	F	DRJ RADIOCOMUNICAÇÃO LTDA	0,00	38.088,42	38.088,42	0,00
2.1.3.1.1.01.01.00.00.001182 (0)	P	F	FUNDO MELHORIA POLICIA MILITAR - FUMPOM IMBITUBA	0,00	161.951,97	161.951,97	0,00
2.1.3.1.1.01.01.00.00.001183 (0)	P	F	ESSOR SEGUROS	0,00	7.070,32	7.070,32	0,00
2.1.3.1.1.01.01.00.00.001195 (0)	P	F	ASAPBRASIL COMERCIO DE EQUIPAMENTOS EIRELI	0,00	11.556,00	11.556,00	0,00
2.1.3.1.1.01.01.00.00.001200 (0)	P	F	CLAUDIA REGINA DE CARVALHO	0,00	380,00	380,00	0,00
2.1.3.1.1.01.01.00.00.001210 (0)	P	F	INSTITUTO DE MEDICINA HIPERBÁRICA LTDA	0,00	732,00	732,00	0,00
2.1.3.1.1.01.01.00.00.001234 (0)	P	F	GRACIELA WIEMES RIBEIRO	0,00	1.766,75	1.766,75	0,00
2.1.3.1.1.01.01.00.00.001258 (0)	P	F	LEANDRO ELIAS	0,00	4.305,00	4.305,00	0,00
2.1.3.1.1.01.01.00.00.001264 (0)	P	F	ATONS DO BRASIL DIST. DE PRODUTOS HOSP. LTDA	0,00	80.318,59	80.318,59	0,00
2.1.3.1.1.01.01.00.00.001265 (0)	P	F	CELESC DISTRIBUIÇÃO SA	290,83C	3.413,04	3.122,21	0,00
2.1.3.1.1.01.01.00.00.001266 (0)	P	F	CLEIDE MACHADO	0,00	1.029,20	1.029,20	0,00
2.1.3.1.1.01.01.00.00.001270 (0)	P	F	CIAMED - DISTRIBUIDORA DE MEDICAMENTOS LTDA	0,00	114.519,44	114.519,44	0,00
2.1.3.1.1.01.01.00.00.001287 (0)	P	F	MED-X SERV. DE DIAGNOSTICO POR IMAGEM LTDA EPP	0,00	12.181,40	12.181,40	0,00
2.1.3.1.1.01.01.00.00.001291 (0)	P	F	ARIANE ELISABETE GOTTI SPINOSA	0,00	640,00	640,00	0,00
2.1.3.1.1.01.01.00.00.001292 (0)	P	F	EDSON DE SOUZA AVELINO - ME	0,00	1.643,00	1.643,00	0,00
2.1.3.1.1.01.01.00.00.001302 (0)	P	F	INOVAMED COMERCIO DE MEDICAMENTOS LTDA	0,00	51.573,15	51.573,15	0,00
2.1.3.1.1.01.01.00.00.001303 (0)	P	F	CIRURGICA SANTA CRUZ COMERCIO DE PRODUTOS HOSPITAL	0,00	25.979,15	25.979,15	0,00
2.1.3.1.1.01.01.00.00.001322 (0)	P	F	SILMARA CARVALHO PEREIRA	0,00	75,00	75,00	0,00
2.1.3.1.1.01.01.00.00.001323 (0)	P	F	PAULA BEATRICE DA ROSA FAUST	0,00	300,00	300,00	0,00
2.1.3.1.1.01.01.00.00.001324 (0)	P	F	JOANA DE FATIMA NASCIMENTO DINIZ	0,00	650,00	650,00	0,00
2.1.3.1.1.01.01.00.00.001332 (0)	P	F	ANA RAQUEL TOME	0,00	150,00	150,00	0,00
2.1.3.1.1.01.01.00.00.001339 (0)	P	F	SECRETARIA DE ESTADO DA FAZENDA	0,00	239,24	358,86	119,62C

SANTA CATARINA
PREFEITURA MUNICIPAL DE IMBITUBA

Balancete de Verificação de Janeiro até Dezembro - 2019

Página: 3/13

Máscara	Subsist. C.	Sup. Fin.	Descrição	Saldo Anterior	Débitos	Créditos	Saldo Atual
2.1.3.1.1.01.01.00.00.001343 (0)	P	F	CASSIO MARTINS BARRILLI	0,00	10.967,60	10.967,60	0,00
2.1.3.1.1.01.01.00.00.001349 (0)	P	F	MARIA DE LOURDES BARCELOS	0,00	225,00	225,00	0,00
2.1.3.1.1.01.01.00.00.001352 (0)	P	F	EXTINTORES CIDADE AZUL COMERCIO DE EXTINTORES EIRE	0,00	315,00	315,00	0,00
2.1.3.1.1.01.01.00.00.001355 (0)	P	F	VARNEY CESAR DE OLIVEIRA FILHO - ME	0,00	53.598,73	53.598,73	0,00
2.1.3.1.1.01.01.00.00.001361 (0)	P	F	VIP CAR VEICULOS LTDA	0,00	112.973,25	112.973,25	0,00
2.1.3.1.1.01.01.00.00.001370 (0)	P	F	FERNANDA MORAES DE MORAIS	0,00	5.059,56	5.059,56	0,00
2.1.3.1.1.01.01.00.00.001371 (0)	P	F	EDELENE DE AMORIM LAURENTINO	0,00	300,00	300,00	0,00
2.1.3.1.1.01.01.00.00.001373 (0)	P	F	BERNADETE DA SILVA RODRIGUES	0,00	17.074,76	17.074,76	0,00
2.1.3.1.1.01.01.00.00.001380 (0)	P	F	KARLA GEOVANNA ALVAREZ	0,00	23.100,00	23.100,00	0,00
2.1.3.1.1.01.01.00.00.001384 (0)	P	F	ROSANA BERNARDINO LIMAS	0,00	375,00	375,00	0,00
2.1.3.1.1.01.01.00.00.001390 (0)	P	F	SECRETARIA DE ESTADO DA FAZENDA	0,00	598,10	598,10	0,00
2.1.3.1.1.01.01.00.00.001391 (0)	P	F	SEGURADORA LIDER DOS CONSORCIOS DO SEGURO DPVAT S.	0,00	269,49	269,49	0,00
2.1.3.1.1.01.01.00.00.001392 (0)	P	F	ANTONIO LUIZ DOS SANTOS 38892987020	0,00	24.821,82	24.821,82	0,00
2.1.3.1.1.01.01.00.00.001401 (0)	P	F	FILLIPE SOUZA MIRANDA DE OLIVEIRA	171,03C	1.246,03	1.075,00	0,00
2.1.3.1.1.01.01.00.00.001403 (0)	P	F	JOAO BATISTA R. ALANO	0,00	2.295,00	2.295,00	0,00
2.1.3.1.1.01.01.00.00.001406 (0)	P	F	SOLDARE REPRESENTAÇÃO COM. E TRANSPORTE LTDA EPP	0,00	2.260,00	2.260,00	0,00
2.1.3.1.1.01.01.00.00.001408 (0)	P	F	MARIANE MARIA DUARTE ASSIS 08808451984	0,00	153,60	153,60	0,00
2.1.3.1.1.01.01.00.00.001415 (0)	P	F	NARCO ANESTESIOLOGIA E TERAPIA DA DOR	0,00	3.053,50	3.053,50	0,00
2.1.3.1.1.01.01.00.00.001417 (0)	P	F	VALMIR JORGE	0,00	4.391,20	4.790,40	399,20C
2.1.3.1.1.01.01.00.00.001431 (0)	P	F	COMERCIAL E INSTALADORA ELETRO-ELETRONICA LTDA	0,00	1.325,00	1.325,00	0,00
2.1.3.1.1.01.01.00.00.001453 (0)	P	F	SELMA DA SILVEIRA DOMINGOS	0,00	4.391,20	4.790,40	399,20C
2.1.3.1.1.01.01.00.00.001458 (0)	P	F	ANDREIA CRISTINA LAGUNA	0,00	3.872,10	4.271,30	399,20C
2.1.3.1.1.01.01.00.00.001459 (0)	P	F	ROBSON POLICARPO SEBASTIAO	0,00	4.391,20	4.790,40	399,20C
2.1.3.1.1.01.01.00.00.001461 (0)	P	F	MERIE M TRIETRO LAGUNA	0,00	4.391,20	4.790,40	399,20C
2.1.3.1.1.01.01.00.00.001462 (0)	P	F	AMANDA DOS SANTOS ANDRADE - ME	0,00	45,80	45,80	0,00
2.1.3.1.1.01.01.00.00.001486 (0)	P	F	MARIA MACIEL	0,00	4.391,20	4.790,40	399,20C
2.1.3.1.1.01.01.00.00.001487 (0)	P	F	FABIANO DOS SANTOS DOS PASSOS	0,00	4.391,20	4.790,40	399,20C
2.1.3.1.1.01.01.00.00.001512 (0)	P	F	BRUNA F. NUNES	0,00	40,00	40,00	0,00
2.1.3.1.1.01.01.00.00.001549 (0)	P	F	MAYCON WILL EIRELI	0,00	2.022,10	2.022,10	0,00
2.1.3.1.1.01.01.00.00.001558 (0)	P	F	RADIOLOGICA ODONTOLOGICA CLINI DENTE	0,00	250,00	250,00	0,00
2.1.3.1.1.01.01.00.00.001562 (0)	P	F	ROSINETE DELFINO LAURINDO (3159)	0,00	725,00	725,00	0,00
2.1.3.1.1.01.01.00.00.001574 (0)	P	F	SAFETY WORLD BRASIL EIRELI	3.980,60C	3.980,60	0,00	0,00
2.1.3.1.1.01.01.00.00.001595 (0)	P	F	SAVE ENGENHARIA E SOLUCOES EM CONSTRUCOES EIRELI	0,00	347,30	347,30	0,00
2.1.3.1.1.01.01.00.00.001604 (0)	P	F	DENTAL PRIME - PRODUTOS ODONTOLOGICOS MEDICOS HOSP	0,00	37.222,76	37.222,76	0,00
2.1.3.1.1.01.01.00.00.001608 (0)	P	F	KATIA SILENE DA SILVA	0,00	4.046,80	4.446,00	399,20C
2.1.3.1.1.01.01.00.00.001616 (0)	P	F	INSTITUTO AVANCE EIRELI - ME	0,00	5.170,00	5.170,00	0,00
2.1.3.1.1.01.01.00.00.001625 (0)	P	F	MARIVONE MENDONCA DAMAZIO	0,00	440,00	440,00	0,00
2.1.3.1.1.01.01.00.00.001626 (0)	P	F	JOSE CANDEMIL NETO	0,00	50.570,00	50.570,00	0,00
2.1.3.1.1.01.01.00.00.001638 (0)	P	F	KATIA SUZANA ALVES	0,00	320,00	320,00	0,00
2.1.3.1.1.01.01.00.00.001639 (0)	P	F	JOY BERGMANN SOARES	0,00	1.165,00	1.165,00	0,00
2.1.3.1.1.01.01.00.00.001640 (0)	P	F	CARLOS ALVES DA SILVA - EPP	0,00	144.560,00	144.560,00	0,00
2.1.3.1.1.01.01.00.00.001644 (0)	P	F	CRISLAINE SILVA DA ROSA	0,00	14.014,45	14.014,45	0,00
2.1.3.1.1.01.01.00.00.001645 (0)	P	F	LIGIA MARIA NSCIMENTO JOVASQUE	0,00	25.998,65	25.998,65	0,00
2.1.3.1.1.01.01.00.00.001658 (0)	P	F	PEREIRA E OLIVEIRA COMERCIAL E SERVICOS LTDA	0,00	45.000,00	45.000,00	0,00
2.1.3.1.1.01.01.00.00.001678 (0)	P	F	ADELPHO JOSE PAMATO	0,00	2.150,00	2.150,00	0,00
2.1.3.1.1.01.01.00.00.001679 (0)	P	F	VALDINEIA SOARES PACHECO	0,00	1.735,00	1.735,00	0,00
2.1.3.1.1.01.01.00.00.001681 (0)	P	F	JOAO SIVALDO DOS SANTOS (3430)	0,00	875,00	875,00	0,00

SANTA CATARINA
PREFEITURA MUNICIPAL DE IMBITUBA

Balancete de Verificação de Janeiro até Dezembro - 2019

Página: 4/13

Máscara	Subsist. C.	Sup. Fin.	Descrição	Saldo Anterior	Débitos	Créditos	Saldo Atual
2.1.3.1.1.01.01.00.00.001687 (0)	P	F	VICTORIA COMERCIO DE PRODUTOS HOSPITALARES LTDA	0,00	54.564,83	54.564,83	0,00
2.1.3.1.1.01.01.00.00.001688 (0)	P	F	L A DALLA PORTA JUNIOR	0,00	121.767,00	121.767,00	0,00
2.1.3.1.1.01.01.00.00.001689 (0)	P	F	DIMEVA DISTRIBUIDORA E IMPORTADORA LTDA - EPP	0,00	88.721,22	88.721,22	0,00
2.1.3.1.1.01.01.00.00.001691 (0)	P	F	CELESC DISTRIBUICAO S.A.	0,00	566,32	566,32	0,00
2.1.3.1.1.01.01.00.00.001707 (0)	P	F	ROZIMERE COSTA MICHELS	0,00	18.000,00	18.000,00	0,00
2.1.3.1.1.01.01.00.00.001713 (0)	P	F	VALQUIRIA CARDOSO DE SOUZA	0,00	80,00	80,00	0,00
2.1.3.1.1.01.01.00.00.001720 (0)	P	F	ANA PAULA BARCELOS	0,00	415,00	415,00	0,00
2.1.3.1.1.01.01.00.00.001721 (0)	P	F	KARINE CRISTIANE STANGLER ABELLA	0,00	155,00	155,00	0,00
2.1.3.1.1.01.01.00.00.001732 (0)	P	F	PROSAUDE DISTRIBUIDORA DE MEDICAMENTOS LTDA	0,00	25.816,00	25.816,00	0,00
2.1.3.1.1.01.01.00.00.001736 (0)	P	F	INSTITUTO ADONHIRAN DE ASSISTENCIA A SAUDE	0,00	770,00	770,00	0,00
2.1.3.1.1.01.01.00.00.001744 (0)	P	F	RODRIGUES FERREIRA -ME	0,00	1.040,00	1.040,00	0,00
2.1.3.1.1.01.01.00.00.001745 (0)	P	F	CAMILO CECHETTO ANDERSEN	1.375,00C	5.673,00	4.298,00	0,00
2.1.3.1.1.01.01.00.00.001750 (0)	P	F	AGILLE COMERCIO DE MEDICAMENTOS LTDA	0,00	17.616,00	17.616,00	0,00
2.1.3.1.1.01.01.00.00.001751 (0)	P	F	TECNOLAR LTDA - ME	0,00	960,00	960,00	0,00
2.1.3.1.1.01.01.00.00.001753 (0)	P	F	EVA ALVES	0,00	4.391,20	4.790,40	399,20C
2.1.3.1.1.01.01.00.00.001760 (0)	P	F	TATA COM. DE EQUIP. PARA SAÚDE ODONTO MEDICO LTDA	0,00	1.724,50	1.724,50	0,00
2.1.3.1.1.01.01.00.00.001762 (0)	P	F	PREFEITURA MUNICIPAL DE TUBARAO	0,00	405,32	405,32	0,00
2.1.3.1.1.01.01.00.00.001768 (0)	P	F	MERCADO FAMA LTDA	0,00	1.100,00	1.100,00	0,00
2.1.3.1.1.01.01.00.00.001775 (0)	P	F	FILLIPE SOUZA MIRANDA DE OLIVEIRA	1.996,00C	20.958,00	18.962,00	0,00
2.1.3.1.1.01.01.00.00.001780 (0)	P	F	LICIMED DISTRIBUIDORA DE MEDICAMENTOS, CORRELATOS	0,00	6.036,42	6.036,42	0,00
2.1.3.1.1.01.01.00.00.001799 (0)	P	F	AMANDA TEIXEIRA DA SILVA	0,00	40,00	40,00	0,00
2.1.3.1.1.01.01.00.00.001816 (0)	P	F	SIM REDE DE POSTOS LTDA	1.376,25C	6.080,63	4.704,38	0,00
2.1.3.1.1.01.01.00.00.001827 (0)	P	F	DEPARTAMENTO DE POLICIA RODOVIARIA FEDERAL	0,00	464,48	464,48	0,00
2.1.3.1.1.01.01.00.00.001835 (0)	P	F	PREFEITURA MUNICIPAL DE FLORIANOPOLIS	0,00	353,37	353,37	0,00
2.1.3.1.1.01.01.00.00.001838 (0)	P	F	SIM REDE DE POSTOS LTDA	0,00	1.446,49	1.446,49	0,00
2.1.3.1.1.01.01.00.00.001845 (0)	P	F	VILMO MARTINS	0,00	15.510,00	15.510,00	0,00
2.1.3.1.1.01.01.00.00.001871 (0)	P	F	VALQUIRIA DIAS FELICIANO	0,00	120,00	120,00	0,00
2.1.3.1.1.01.01.00.00.001872 (0)	P	F	RITA DE CASSIA SANTOS FERREIRA	0,00	40,00	40,00	0,00
2.1.3.1.1.01.01.00.00.001874 (0)	P	F	CLAUDIA SILVA E LIMA	0,00	40,00	40,00	0,00
2.1.3.1.1.01.01.00.00.001876 (0)	P	F	ELADIR PORTO SOARES	0,00	40,00	40,00	0,00
2.1.3.1.1.01.01.00.00.001880 (0)	P	F	INSTITUTO SANTOS BRASIL LTDA	0,00	2.790,00	2.790,00	0,00
2.1.3.1.1.01.01.00.00.001882 (0)	P	F	GILBERTO PINHO ADRIANO - ME	0,00	168.856,39	168.856,39	0,00
2.1.3.1.1.01.01.00.00.001891 (0)	P	F	HOSPITAL E MATERNIDADE SOCIMED - SOCIEDADE SERV. H	0,00	620,00	620,00	0,00
2.1.3.1.1.01.01.00.00.001895 (0)	P	F	ANDREIA DA SILVA LINO	0,00	40,00	40,00	0,00
2.1.3.1.1.01.01.00.00.001896 (0)	P	F	JOICY DE SOUZA SILVA	0,00	195,00	195,00	0,00
2.1.3.1.1.01.01.00.00.001898 (0)	P	F	ANDRE LUIZ MARTINS AVILA	0,00	1.005,00	1.005,00	0,00
2.1.3.1.1.01.01.00.00.001902 (0)	P	F	SAVE ENGENHARIA E SOLUCOES EM CONSTRUCOES EIRELI	0,00	14.320,00	14.320,00	0,00
2.1.3.1.1.01.01.00.00.001908 (0)	P	F	CAIXA ECONOMICA FEDERAL	0,00	456,50	456,50	0,00
2.1.3.1.1.01.01.00.00.001913 (0)	P	F	MARINA MACHADO DRUZIAN	0,00	645,00	645,00	0,00
2.1.3.1.1.01.01.00.00.001915 (0)	P	F	IGAM SC CURSOS E CONSULTORIA LTDA	0,00	581,15	581,15	0,00
2.1.3.1.1.01.01.00.00.001934 (0)	P	F	ARTEDANIO SILVA VIEIRA - EPP	0,00	1.139,45	1.139,45	0,00
2.1.3.1.1.01.01.00.00.001944 (0)	P	F	LEMARC AUTO LOCADORA	0,00	178.479,00	178.479,00	0,00
2.1.3.1.1.01.01.00.00.001945 (0)	P	F	GUIA LOCADORA DE VEICULOS LTDA	0,00	63.180,00	63.180,00	0,00
2.1.3.1.1.01.01.00.00.001954 (0)	P	F	SERGIO BERNARDINO	0,00	4.240,00	4.240,00	0,00
2.1.3.1.1.01.01.00.00.001955 (0)	P	F	VICTORIA GOMES DOS SANTOS 08166147920	0,00	440,00	440,00	0,00
2.1.3.1.1.01.01.00.00.001958 (0)	P	F	PAULO LUIZ CORREA	0,00	15.459,68	15.459,68	0,00
2.1.3.1.1.01.01.00.00.001964 (0)	P	F	THIAGO DAS NEVES NOBRE	615,00C	615,00	0,00	0,00

SANTA CATARINA
PREFEITURA MUNICIPAL DE IMBITUBA

Balancete de Verificação de Janeiro até Dezembro - 2019

Página: 5/13

Máscara	Subsist. C.	Sup. Fin.	Descrição	Saldo Anterior	Débitos	Créditos	Saldo Atual
2.1.3.1.1.01.01.00.00.001973 (0)	P	F	MOPEN MANUTENCAO E OPERACAO DE EQUIPAMENTOS ELETRO	0,00	97.712,70	97.712,70	0,00
2.1.3.1.1.01.01.00.00.001984 (0)	P	F	CARMEM LUCIA ALVES DA SILVA	0,00	40,00	40,00	0,00
2.1.3.1.1.01.01.00.00.001988 (0)	P	F	FERNANDO ZONTA	0,00	10.800,00	10.800,00	0,00
2.1.3.1.1.01.01.00.00.001990 (0)	P	F	GILNEI CARDOSO	229,01C	1.499,01	1.270,00	0,00
2.1.3.1.1.01.01.00.00.001995 (0)	P	F	CLEBIANA DE SOUZA ROSA	0,00	150,00	150,00	0,00
2.1.3.1.1.01.01.00.00.002015 (0)	P	F	NAZARENO DE SOUZA PACHECO	0,00	1.390,00	1.390,00	0,00
2.1.3.1.1.01.01.00.00.002024 (0)	P	F	IGAM SC CURSOS E CONSULTORIA LTDA	0,00	3.930,00	5.110,00	1.180,00C
2.1.3.1.1.01.01.00.00.002026 (0)	P	F	JOÃO PAULO PACHECO DA COSTA	0,00	40,00	40,00	0,00
2.1.3.1.1.01.01.00.00.002045 (0)	P	F	ANTONIO DA ROSA COSTA	0,00	235,00	235,00	0,00
2.1.3.1.1.01.01.00.00.002056 (0)	P	F	JOANA DIAS MELO	0,00	275,00	275,00	0,00
2.1.3.1.1.01.01.00.00.002057 (0)	P	F	DENISE ROSA SOARES	0,00	150,00	150,00	0,00
2.1.3.1.1.01.01.00.00.002058 (0)	P	F	KARYNE PULITA	0,00	40,00	40,00	0,00
2.1.3.1.1.01.01.00.00.002059 (0)	P	F	ALINE MATOS DE LIMA	0,00	75,00	75,00	0,00
2.1.3.1.1.01.01.00.00.002073 (0)	P	F	JM COMÉRCIO E PRESTAÇÃO DE SERVIÇOS LTDA	0,00	1.700,93	1.700,93	0,00
2.1.3.1.1.01.01.00.00.002074 (0)	P	F	PRISCILA PAULA BERTOL	0,00	375,00	375,00	0,00
2.1.3.1.1.01.01.00.00.002078 (0)	P	F	CAMILO CECHETTO ANDERSEN	0,00	3.581,00	3.581,00	0,00
2.1.3.1.1.01.01.00.00.002090 (0)	P	F	ALESSANDRA DE SOUZA MARTINS	0,00	4.880,00	4.880,00	0,00
2.1.3.1.1.01.01.00.00.002102 (0)	P	F	DMI-DIAGNOSTICO MÉDICO POR IMAGEM S/C LTDA	0,00	10.375,00	10.375,00	0,00
2.1.3.1.1.01.01.00.00.002118 (0)	P	F	CARLOS ROBERTO GONCALVES	0,00	9.345,00	9.345,00	0,00
2.1.3.1.1.01.01.00.00.002121 (0)	P	F	ADÃO BORGES	0,00	150,00	150,00	0,00
2.1.3.1.1.01.01.00.00.002124 (0)	P	F	JANAINA REGINARA ISIDORO	0,00	40,00	40,00	0,00
2.1.3.1.1.01.01.00.00.002125 (0)	P	F	PAULINEIA LOTTERMANN REIS	4.673,50C	4.673,50	0,00	0,00
2.1.3.1.1.01.01.00.00.002132 (0)	P	F	MARCOS LONDERO	0,00	95.600,32	95.600,32	0,00
2.1.3.1.1.01.01.00.00.002134 (0)	P	F	JOAO PAULO AUTO SOM LTDA	0,00	179,00	179,00	0,00
2.1.3.1.1.01.01.00.00.002135 (0)	P	F	BATISTA BORGES DA SILVEIRA 24563846953	0,00	354,00	354,00	0,00
2.1.3.1.1.01.01.00.00.002141 (0)	P	F	CIA LATINO AMERICANA DE MEDICAMENTOS	0,00	11.801,22	11.801,22	0,00
2.1.3.1.1.01.01.00.00.002142 (0)	P	F	MARIA ROSANGELA ROCHADEL LUIZ ME	0,00	2.200,00	2.200,00	0,00
2.1.3.1.1.01.01.00.00.002144 (0)	P	F	OI S.A	0,00	3.833,06	3.833,06	0,00
2.1.3.1.1.01.01.00.00.002155 (0)	P	F	SAVE ENGENHARIA E SOLUCOES EM CONSTRUCOES EIRELI	0,00	289.020,12	289.020,12	0,00
2.1.3.1.1.01.01.00.00.002157 (0)	P	F	AUREA INÊS PRESA	0,00	265,00	265,00	0,00
2.1.3.1.1.01.01.00.00.002170 (0)	P	F	GRAFICA ALTA DEFINICAO LTDA - EPP	0,00	1.450,00	1.450,00	0,00
2.1.3.1.1.01.01.00.00.002176 (0)	P	F	GILBERTO PINHO ADRIANO - ME	0,00	26.754,74	26.754,74	0,00
2.1.3.1.1.01.01.00.00.002184 (0)	P	F	CMED SERVICOS TECNICOS E DISTRIBUIDORA LTDA - ME	0,00	25.570,00	25.570,00	0,00
2.1.3.1.1.01.01.00.00.002192 (0)	P	F	JÉSSICA DOS PASSOS SEVERINO	0,00	4.391,20	4.790,40	399,20C
2.1.3.1.1.01.01.00.00.002200 (0)	P	F	ROCHADEL & LUIZ COMERCIO E TRANSPORTE DE GAS LTDA	0,00	427,50	427,50	0,00
2.1.3.1.1.01.01.00.00.002205 (0)	P	F	VILA MATERIAIS DE CONSTRUCAO LTDA	0,00	10.339,20	10.339,20	0,00
2.1.3.1.1.01.01.00.00.002216 (0)	P	F	SANDRO LUIZ DA SILVA - ME	0,00	25.228,10	25.228,10	0,00
2.1.3.1.1.01.01.00.00.002219 (0)	P	F	ELIANE SOUZA FREIRE	0,00	4.391,20	4.790,40	399,20C
2.1.3.1.1.01.01.00.00.002220 (0)	P	F	ALTERMED MATERIAL MÉDICO HOSPITALAR LTDA	0,00	1.194,06	1.194,06	0,00
2.1.3.1.1.01.01.00.00.002224 (0)	P	F	MARIO SERGIO DOS SANTOS PEREIRA	0,00	2.030,00	2.030,00	0,00
2.1.3.1.1.01.01.00.00.002226 (0)	P	F	LUIS JOSE ESPEZIM PEREIRA 78147166915	0,00	1.203,30	1.203,30	0,00
2.1.3.1.1.01.01.00.00.002230 (0)	P	F	VANDERLEI DA SILVA	0,00	4.262,27	4.661,47	399,20C
2.1.3.1.1.01.01.00.00.002231 (0)	P	F	NATHALIA EDUARDA FERREIRA DE JESUS DA SILVA	0,00	9.788,42	9.788,42	0,00
2.1.3.1.1.01.01.00.00.002242 (0)	P	F	AGIL DISTRIBUIDORA DE MEDICAMENTOS LTDA - ME	0,00	24.561,02	24.561,02	0,00
2.1.3.1.1.01.01.00.00.002246 (0)	P	F	PODER AGENCIA DE VIAGENS LTDA	0,00	7.941,72	7.941,72	0,00
2.1.3.1.1.01.01.00.00.002248 (0)	P	F	MEDICENTRO COMERCIO DE MEDICAMENTOS - EIRELI	0,00	14.973,20	14.973,20	0,00
2.1.3.1.1.01.01.00.00.002249 (0)	P	F	JOAMED COMERCIO DE MATERIAIS CIRURGICOS LTDA.	0,00	11.040,36	11.040,36	0,00

Máscara	Subsist. C.	Sup. Fin.	Descrição	Saldo Anterior	Débitos	Créditos	Saldo Atual
2.1.3.1.1.01.01.00.00.002250 (0)	P	F	BLUMEDICA PRODUTOS MEDICOS E CIRURGICOS LTDA	0,00	6.385,80	6.385,80	0,00
2.1.3.1.1.01.01.00.00.002252 (0)	P	F	OI S.A	0,00	115.067,88	115.067,88	0,00
2.1.3.1.1.01.01.00.00.002254 (0)	P	F	JOBSON MACHADO DE AGUIAR	0,00	4.447,00	4.447,00	0,00
2.1.3.1.1.01.01.00.00.002255 (0)	P	F	ELIZABETH SIMAS DE OLIVEIRA	0,00	4.447,00	4.447,00	0,00
2.1.3.1.1.01.01.00.00.002256 (0)	P	F	CAMILLE REMOR SEBOLT LISE	0,00	4.447,00	4.447,00	0,00
2.1.3.1.1.01.01.00.00.002259 (0)	P	F	ANDRE DE MATOS PACHECO	0,00	18.250,00	18.250,00	0,00
2.1.3.1.1.01.01.00.00.002272 (0)	P	F	FLUTSPUMA ESPUMAS INDUSTRIAIS LTDA	10.000,00C	20.000,00	10.000,00	0,00
2.1.3.1.1.01.01.00.00.002273 (0)	P	F	PKB PRODUTOS QUIMICOS LTDA	0,00	828,64	828,64	0,00
2.1.3.1.1.01.01.00.00.002274 (0)	P	F	RM PAPELARIA LTDA	0,00	6.584,04	6.584,04	0,00
2.1.3.1.1.01.01.00.00.002275 (0)	P	F	ROBSON MARTINS FERNANDES	615,00C	615,00	0,00	0,00
2.1.3.1.1.01.01.00.00.002277 (0)	P	F	FERNANDO TEIXEIRA TÁRTARI	615,00C	615,00	0,00	0,00
2.1.3.1.1.01.01.00.00.002278 (0)	P	F	CONNECT INFO SERVICO E COMERCIO DE ARTIGOS DE INFO	32.000,00C	64.000,00	32.000,00	0,00
2.1.3.1.1.01.01.00.00.002280 (0)	P	F	HIGOR CLOVIS ROSA ME	0,00	230,00	230,00	0,00
2.1.3.1.1.01.01.00.00.002282 (0)	P	F	ADELIR PEREIRA DOS SANTOS	0,00	27.000,00	27.000,00	0,00
2.1.3.1.1.01.01.00.00.002283 (0)	P	F	MARIA DE FATIMA COSTA GALINDRO	636,82C	24.150,42	23.513,60	0,00
2.1.3.1.1.01.01.00.00.002285 (0)	P	F	MEDILAR IMPORTACAO E DISTRIBUICAO DE PRODUTOS MEDI	0,00	15.151,38	15.151,38	0,00
2.1.3.1.1.01.01.00.00.002286 (0)	P	F	HOSPITAL NOSSA SENHORA DA CONCEIÇÃO	0,00	1.762,00	1.762,00	0,00
2.1.3.1.1.01.01.00.00.002288 (0)	P	F	POSTO OFICINAS LTDA	0,00	182.148,30	182.148,30	0,00
2.1.3.1.1.01.01.00.00.002290 (0)	P	F	THARYN LARA TAVARES	0,00	238,50	238,50	0,00
2.1.3.1.1.01.01.00.00.002292 (0)	P	F	MAVERICKS INDUSTRIA E COMERCIO DE PRANCHAS E ACESS	0,00	4.665,00	4.665,00	0,00
2.1.3.1.1.01.01.00.00.002293 (0)	P	F	EXCEL SOLUCOES EM AUTOMACAO LTDA.	0,00	305.175,00	305.175,00	0,00
2.1.3.1.1.01.01.00.00.002294 (0)	P	F	FUNERARIA SAO JOAO LTDA	0,00	600,00	600,00	0,00
2.1.3.1.1.01.01.00.00.002295 (0)	P	F	FUNERARIA IMBITUBA EIRELI	0,00	0,00	595,00	595,00C
2.1.3.1.1.01.01.00.00.002296 (0)	P	F	DB S.A COMERCIO DE MOVEIS E ELETRODOMESTICOS	0,00	839,40	839,40	0,00
2.1.3.1.1.01.01.00.00.002297 (0)	P	F	BENOIT ELETRODOMESTICOS LTDA	0,00	1.939,00	1.939,00	0,00
2.1.3.1.1.01.01.00.00.002299 (0)	P	F	POSTO OFICINAS LTDA	0,00	11.878,17	11.878,17	0,00
2.1.3.1.1.01.01.00.00.002300 (0)	P	F	GILBERTO PINHO ADRIANO	0,00	108.893,80	108.893,80	0,00
2.1.3.1.1.01.01.00.00.002302 (0)	P	F	POSTO OFICINAS LTDA	0,00	6.200,13	6.200,13	0,00
2.1.3.1.1.01.01.00.00.002304 (0)	P	F	JANDERSON ELIAZAR DOS SANTOS 06894316945	0,00	2.768,00	2.768,00	0,00
2.1.3.1.1.01.01.00.00.002312 (0)	P	F	JOSE CARLOS DE BRUM	0,00	24.000,00	24.000,00	0,00
2.1.3.1.1.01.01.00.00.002319 (0)	P	F	JOICER METALURGICA LTDA	0,00	1.880,00	1.880,00	0,00
2.1.3.1.1.01.01.00.00.002322 (0)	P	F	DITRENTA POSTOS E LOGISTICA LTDA	0,00	244.552,76	244.552,76	0,00
2.1.3.1.1.01.01.00.00.002323 (0)	P	F	JGB EQUIPAMENTOS DE SEGURANCA SA	0,00	25.625,00	25.625,00	0,00
2.1.3.1.1.01.01.00.00.002328 (0)	P	F	ANDRESA PASSOS SIMOES	0,00	4.262,27	4.661,47	399,20C
2.1.3.1.1.01.01.00.00.002329 (0)	P	F	DRAGER SAFETY DO BRASIL EQUIPAMENTOS DE SEGURANCA	0,00	57.200,00	57.200,00	0,00
2.1.3.1.1.01.01.00.00.002330 (0)	P	F	ANNE KAMILA MAFRA CHARY	0,00	380,00	380,00	0,00
2.1.3.1.1.01.01.00.00.002335 (0)	P	F	CEAP- CENTRO DE ESTUDOS ADMINISTRAÇÃO PUBLICA	0,00	750,00	750,00	0,00
2.1.3.1.1.01.01.00.00.002343 (0)	P	F	SOMEVAL-SOC.MERCANT. DE VEÍCULOS AUTOMOTORES LTDA.	0,00	1.317,89	1.317,89	0,00
2.1.3.1.1.01.01.00.00.002344 (0)	P	F	JOAO BATISTA MENDES SANTANA 43272975934	0,00	300,00	300,00	0,00
2.1.3.1.1.01.01.00.00.002345 (0)	P	F	CONTINENTE RENT A CAR LTDA	0,00	4.832,12	4.832,12	0,00
2.1.3.1.1.01.01.00.00.002362 (0)	P	F	MGR- MARKETING, FORMAÇÃO E EVENTOS	0,00	5.120,00	5.120,00	0,00
2.1.3.1.1.01.01.00.00.002363 (0)	P	F	GRAFICA ALTA DEFINICAO LTDA	0,00	14.577,50	14.577,50	0,00
2.1.3.1.1.01.01.00.00.002364 (0)	P	F	ALG RIO COMERCIO DE PRODUTOS EIRELI	0,00	4.032,00	4.032,00	0,00
2.1.3.1.1.01.01.00.00.002365 (0)	P	F	DANIEL DA SILVEIRA VALÉRIO	0,00	115,00	115,00	0,00
2.1.3.1.1.01.01.00.00.002366 (0)	P	F	SILVIA CRISTINA BARREIROS VIEIRA	0,00	795,00	795,00	0,00
2.1.3.1.1.01.01.00.00.002367 (0)	P	F	IRENI JOSE OURIQUES DO NASCIMENTO	0,00	75,00	75,00	0,00
2.1.3.1.1.01.01.00.00.002368 (0)	P	F	CAMILA DA SILVA	0,00	450,00	450,00	0,00

SANTA CATARINA
PREFEITURA MUNICIPAL DE IMBITUBA

Balancete de Verificação de Janeiro até Dezembro - 2019

Página: 7/13

Máscara	Subsist. C.	Sup. Fin.	Descrição	Saldo Anterior	Débitos	Créditos	Saldo Atual
2.1.3.1.1.01.01.00.00.002369 (0)	P	F	LEMARC AUTO LOCADORA	0,00	15.829,97	15.829,97	0,00
2.1.3.1.1.01.01.00.00.002370 (0)	P	F	LANCHE DA AMIZADE DE IMBITUBA	0,00	45.000,00	45.000,00	0,00
2.1.3.1.1.01.01.00.00.002371 (0)	P	F	JACKELINE PEREIRA PACHECO	0,00	249,50	249,50	0,00
2.1.3.1.1.01.01.00.00.002372 (0)	P	F	LILIANE STOCK DA SILVA	0,00	748,50	748,50	0,00
2.1.3.1.1.01.01.00.00.002380 (0)	P	F	COOPERATIVA DOS PRODUTORES FAMILIARES E PESCADORES	0,00	21.330,20	21.330,20	0,00
2.1.3.1.1.01.01.00.00.002385 (0)	P	F	IMBITUBA ATLETICO CLUBE	0,00	400,00	400,00	0,00
2.1.3.1.1.01.01.00.00.002386 (0)	P	F	PAULO ADÃO DE MEDEIROS	0,00	700,00	700,00	0,00
2.1.3.1.1.01.01.00.00.002389 (0)	P	F	HOTEL TIROLESA LTDA	0,00	2.457,00	2.457,00	0,00
2.1.3.1.1.01.01.00.00.002390 (0)	P	F	INFORMACOES EXPRESSAS DE LICITACOES LTDA	0,00	1.424,70	1.424,70	0,00
2.1.3.1.1.01.01.00.00.002392 (0)	P	F	EXTINTORES CIDADE AZUL COMERCIO DE EXTINTORES EIRE	0,00	1.464,00	1.464,00	0,00
2.1.3.1.1.01.01.00.00.002393 (0)	P	F	DENTAL SHOW - COMERCIO DE PRODUTOS ODONTOLOGICOS E	0,00	2.581,92	2.581,92	0,00
2.1.3.1.1.01.01.00.00.002394 (0)	P	F	CLARO S/A	0,00	8,97	8,97	0,00
2.1.3.1.1.01.01.00.00.002397 (0)	P	F	MOPEN MANUTENCAO E OPERACAO DE EQUIPAMENTOS ELETRO	0,00	5.425,50	5.425,50	0,00
2.1.3.1.1.01.01.00.00.002406 (0)	P	F	FUNDO PARA MELHORIA DA SEGURANÇA PUBLICA	0,00	4.694,51	4.694,51	0,00
2.1.3.1.1.01.01.00.00.002407 (0)	P	F	MUNICIPIO SE SÃO JOSE	0,00	704,32	704,32	0,00
2.1.3.1.1.01.01.00.00.002409 (0)	P	F	TRACTON INDUSTRIA E COMERCIO LTDA	0,00	1.489,90	1.489,90	0,00
2.1.3.1.1.01.01.00.00.002410 (0)	P	F	FOOT. COMERCIAL LTDA	0,00	4.299,57	4.299,57	0,00
2.1.3.1.1.01.01.00.00.002413 (0)	P	F	VILA MATERIAIS DE CONSTRUCAO LTDA	0,00	6.433,22	6.433,22	0,00
2.1.3.1.1.01.01.00.00.002414 (0)	P	F	AGASERV COMERCIO E ASSISTENCIA TECNICA EIRELI	0,00	4.825,00	4.825,00	0,00
2.1.3.1.1.01.01.00.00.002415 (0)	P	F	VMLX ELETRONICOS EIRELI	0,00	2.035,00	2.035,00	0,00
2.1.3.1.1.01.01.00.00.002416 (0)	P	F	SUPERAR EIRELI	0,00	6.130,00	6.130,00	0,00
2.1.3.1.1.01.01.00.00.002417 (0)	P	F	HELOISA HELENA SELL	0,00	120,00	120,00	0,00
2.1.3.1.1.01.01.00.00.002419 (0)	P	F	SIMONE HIPOLITO MARTINS	0,00	490,00	490,00	0,00
2.1.3.1.1.01.01.00.00.002420 (0)	P	F	ALESSANDRA APARECIDA DOS SANTOS	0,00	490,00	490,00	0,00
2.1.3.1.1.01.01.00.00.002421 (0)	P	F	LUIZ PEREIRA	0,00	4.500,00	4.500,00	0,00
2.1.3.1.1.01.01.00.00.002423 (0)	P	F	ASSOCIACAO NACIONAL DOS SERVICOS MUNICIP DE SANEAM	0,00	3.000,00	3.000,00	0,00
2.1.3.1.1.01.01.00.00.002424 (0)	P	F	LUIZ PAULO SOARES	0,00	80,00	80,00	0,00
2.1.3.1.1.01.01.00.00.002425 (0)	P	F	BLACK COTTON COMERCIO VAREJISTA LTDA	0,00	10.915,00	10.915,00	0,00
2.1.3.1.1.01.01.00.00.002427 (0)	P	F	VALDELI CECILIO DOS SANTOS EIRELI	0,00	237,00	237,00	0,00
2.1.3.1.1.01.01.00.00.002428 (0)	P	F	ATELIÊ RUOSAS	0,00	5.200,00	5.200,00	0,00
2.1.3.1.1.01.01.00.00.002437 (0)	P	F	PGL COMERCIO DE VEICULOS EIRELI	0,00	216.000,00	216.000,00	0,00
2.1.3.1.1.01.01.00.00.002440 (0)	P	F	BIANCA UNIFORMES PROFISSIONAIS LTDA	0,00	9.339,00	9.339,00	0,00
2.1.3.1.1.01.01.00.00.002442 (0)	P	F	HUSSEIN EL KILANY	0,00	91,25	91,25	0,00
2.1.3.1.1.01.01.00.00.002443 (0)	P	F	NAFI COMÉRCIO ATACADISTA LTDA -ME	0,00	141,43	141,43	0,00
2.1.3.1.1.01.01.00.00.002444 (0)	P	F	JB DECORAÇÕES E EVENTOS LTDA ME	0,00	13.550,00	13.550,00	0,00
2.1.3.1.1.01.01.00.00.002445 (0)	P	F	MUNDIAL SOLUCOES LABORATORIAIS LTDA	0,00	26.097,07	26.097,07	0,00
2.1.3.1.1.01.01.00.00.002446 (0)	P	F	VALDIR PEDRO DE SOUZA	0,00	1.400,00	1.400,00	0,00
2.1.3.1.1.01.01.00.00.002447 (0)	P	F	BATISTA BORGES DA SILVEIRA	0,00	889,00	889,00	0,00
2.1.3.1.1.01.01.00.00.002453 (0)	P	F	SERVICO DE APOIO AS MICRO E PEQUENAS EMPRESAS DE S	0,00	20.000,00	20.000,00	0,00
2.1.3.1.1.01.01.00.00.002454 (0)	P	F	EVA GENI BORGES DOS SANTOS	0,00	998,00	998,00	0,00
2.1.3.1.1.01.01.00.00.002456 (0)	P	F	WESTCON BRASIL LTDA	0,00	7.399,10	7.399,10	0,00
2.1.3.1.1.01.01.00.00.002457 (0)	P	F	MARIANA PADILHA ALVES 06668123902	0,00	3.500,00	3.500,00	0,00
2.1.3.1.1.01.01.00.00.002458 (0)	P	F	A M B TRANSPORTE - EIRELI	0,00	11.875,00	11.875,00	0,00
2.1.3.1.1.01.01.00.00.002459 (0)	P	F	CONTINENTE RENT A CAR LTDA	0,00	10.872,27	10.872,27	0,00
2.1.3.1.1.01.01.00.00.002460 (0)	P	F	VANTUTA PRESTACAO DE SERVICOS LTDA	0,00	6.807,77	6.807,77	0,00
2.1.3.1.1.01.01.00.00.002461 (0)	P	F	MAGUEDA MARIA BAUER	0,00	998,00	998,00	0,00
2.1.3.1.1.01.01.00.00.002462 (0)	P	F	INAJARA DOS SANTOS SILVA	0,00	249,50	249,50	0,00

SANTA CATARINA
PREFEITURA MUNICIPAL DE IMBITUBA

Balancete de Verificação de Janeiro até Dezembro - 2019

Máscara	Subsist. C.	Sup. Fin.	Descrição	Saldo Anterior	Débitos	Créditos	Saldo Atual
2.1.3.1.1.01.01.00.00.002463 (0)	P	F	ROSIANE SENRA LAURENTINO	0,00	249,50	249,50	0,00
2.1.3.1.1.01.01.00.00.002464 (0)	P	F	JOSILENE DA SILVA	0,00	190,00	190,00	0,00
2.1.3.1.1.01.01.00.00.002465 (0)	P	F	JULIANA NEUSA NUNES	0,00	249,50	249,50	0,00
2.1.3.1.1.01.01.00.00.002466 (0)	P	F	MARIANA LUIZ BOTELHO	0,00	249,50	249,50	0,00
2.1.3.1.1.01.01.00.00.002467 (0)	P	F	MARIA CRISTINA SOUZA PACHECO	0,00	249,50	249,50	0,00
2.1.3.1.1.01.01.00.00.002468 (0)	P	F	MIRIAN ALVES MIRANDA	0,00	249,50	249,50	0,00
2.1.3.1.1.01.01.00.00.002469 (0)	P	F	VANESA ALMEIDA DA SILVA	0,00	249,50	249,50	0,00
2.1.3.1.1.01.01.00.00.002470 (0)	P	F	DEISE PEREIRA DOS SANTOS	0,00	249,50	249,50	0,00
2.1.3.1.1.01.01.00.00.002471 (0)	P	F	ANDRE LUIZ VIEIRA DE OLIVEIRA	0,00	265,00	265,00	0,00
2.1.3.1.1.01.01.00.00.002472 (0)	P	F	SAO LUCAS SAUDE CENTRO MULTIPROFISSIONAL LTDA	0,00	1.348,07	1.348,07	0,00
2.1.3.1.1.01.01.00.00.002473 (0)	P	F	RM PAPELARIA LTDA	0,00	9.797,24	9.797,24	0,00
2.1.3.1.1.01.01.00.00.002474 (0)	P	F	KONASEG SOLUCOES EM SEGURANCA DO TRABALHO E MEIO A	0,00	2.472,99	2.472,99	0,00
2.1.3.1.1.01.01.00.00.002475 (0)	P	F	TEMA - ENGENHARIA E ARQUITETURA LTDA	0,00	13.980,00	13.980,00	0,00
2.1.3.1.1.01.01.00.00.002477 (0)	P	F	VALDIRENE FERREIRA	0,00	249,50	249,50	0,00
2.1.3.1.1.01.01.00.00.002478 (0)	P	F	TADEU GABRIEL MESQUITA	0,00	920,00	920,00	0,00
2.1.3.1.1.01.01.00.00.002481 (0)	P	F	ADHEMAR HIPOLITO FILHO DIDO ME	0,00	500,00	500,00	0,00
2.1.3.1.1.01.01.00.00.002482 (0)	P	F	MUTERLLE E RIBEIRO FARMACIA LTDA	0,00	38.160,00	38.160,00	0,00
2.1.3.1.1.01.01.00.00.002483 (0)	P	F	MEDHCIR COMERCIO DE MATERIAIS CIRURGICOS LTDA	0,00	4.900,00	4.900,00	0,00
2.1.3.1.1.01.01.00.00.002484 (0)	P	F	LIZANDRA VAZ SALVADORI	0,00	1.000,00	1.000,00	0,00
2.1.3.1.1.01.01.00.00.002485 (0)	P	F	FREDERICO JOÃO DE MELO	0,00	17.544,70	20.000,00	2.455,30C
2.1.3.1.1.01.01.00.00.002487 (0)	P	F	WEIKAN TECNOLOGIA LTDA - EPP	0,00	8.100,00	8.100,00	0,00
2.1.3.1.1.01.01.00.00.002491 (0)	P	F	J. C. COLETORA DE RESIDUOS LTDA	0,00	200,00	200,00	0,00
2.1.3.1.1.01.01.00.00.002492 (0)	P	F	SULMEDIC COMERCIO DE MEDICAMENTOS EIRELI	0,00	12.139,44	12.139,44	0,00
2.1.3.1.1.01.01.00.00.002493 (0)	P	F	ALEX POSSAMAI	0,00	1.400,00	1.400,00	0,00
2.1.3.1.1.01.01.00.00.002495 (0)	P	F	DANIELA BORGES CARDOSO	0,00	40,00	40,00	0,00
2.1.3.1.1.01.01.00.00.002497 (0)	P	F	IVONETE FELIPPE DEMETRIO	0,00	998,00	998,00	0,00
2.1.3.1.1.01.01.00.00.002498 (0)	P	F	SANDRA MARA QUERINO	0,00	270,00	270,00	0,00
2.1.3.1.1.01.01.00.00.002499 (0)	P	F	MURYEL ROCHA DE OLIVEIRA	0,00	249,50	249,50	0,00
2.1.3.1.1.01.01.00.00.002500 (0)	P	F	ANA PAULA CYPRIANO	0,00	249,50	249,50	0,00
2.1.3.1.1.01.01.00.00.002501 (0)	P	F	ADRIELE NASCIMENTO RICARDO	0,00	249,50	249,50	0,00
2.1.3.1.1.01.01.00.00.002503 (0)	P	F	COAN INDUSTRI GRAFICA LTDA.	0,00	6.440,00	6.440,00	0,00
2.1.3.1.1.01.01.00.00.002504 (0)	P	F	HIGOR CLOVIS ROSA	0,00	36.376,34	40.500,00	4.123,66C
2.1.3.1.1.01.01.00.00.002505 (0)	P	F	ANGELICA CLEMENCIA CARDOSO	0,00	249,50	249,50	0,00
2.1.3.1.1.01.01.00.00.002510 (0)	P	F	MARINEZ SERAFIM PEDRO	0,00	249,50	249,50	0,00
2.1.3.1.1.01.01.00.00.002511 (0)	P	F	FLAVIA TAVARES AMERICO DA SILVA	0,00	998,00	998,00	0,00
2.1.3.1.1.01.01.00.00.002513 (0)	P	F	MUCCI & RIO ANALISES E DIAGNOSTICOS CLINICOS S/S	0,00	1.945,00	1.945,00	0,00
2.1.3.1.1.01.01.00.00.002519 (0)	P	F	TATYAYA VIANA DE SOUZA	0,00	998,00	998,00	0,00
2.1.3.1.1.01.01.00.00.002520 (0)	P	F	PAULO CESAR MIRANDA ME	0,00	70,00	70,00	0,00
2.1.3.1.1.01.01.00.00.002521 (0)	P	F	SERVICO NACIONAL DE APRENDIZAGEM COMERCIAL - SENAC	0,00	3.250,00	3.250,00	0,00
2.1.3.1.1.01.01.00.00.002526 (0)	P	F	JOSÉ CANDIDO ESPINDOLA	0,00	1.807,84	1.807,84	0,00
2.1.3.1.1.01.01.00.00.002527 (0)	P	F	SEBOLD COM. ATACADO DE PROD.,ALIMENTOS E EQUIPAMEN	0,00	694,55	694,55	0,00
2.1.3.1.1.01.01.00.00.002528 (0)	P	F	IMPERATRIZ COMERCIO ATACADISTA DE PRODUTOS ALIMENT	0,00	503,90	503,90	0,00
2.1.3.1.1.01.01.00.00.002531 (0)	P	F	GILBERTO PINHO ADRIANO	0,00	16.713,39	16.713,39	0,00
2.1.3.1.1.01.01.00.00.002532 (0)	P	F	DANIELLY AVILA SOUZA	0,00	249,50	249,50	0,00
2.1.3.1.1.01.01.00.00.002533 (0)	P	F	FUNERARIA SÃO JOÃO LTDA	0,00	3.700,00	3.700,00	0,00
2.1.3.1.1.01.01.00.00.002534 (0)	P	F	MOPEN MANUTENCAO E OPERACAO DE EQUIPAMENTOS ELETRO	0,00	3.404,17	3.404,17	0,00
2.1.3.1.1.01.01.00.00.002535 (0)	P	F	JOÃO MARCELO SIMIÃO	0,00	400,00	400,00	0,00

SANTA CATARINA
PREFEITURA MUNICIPAL DE IMBITUBA

Balancete de Verificação de Janeiro até Dezembro - 2019

Página: 9/13

Máscara	Subsist. C.	Sup. Fin.	Descrição	Saldo Anterior	Débitos	Créditos	Saldo Atual
2.1.3.1.1.01.01.00.00.002537 (0)	P	F	ANA CRISTINA PIRES LAI	0,00	249,50	249,50	0,00
2.1.3.1.1.01.01.00.00.002538 (0)	P	F	ECOEFICIENCIA SOLUCOES AMBIENTAIS LTDA	0,00	39.440,56	39.440,56	0,00
2.1.3.1.1.01.01.00.00.002542 (0)	P	F	IMVIPÃ - PADARIA E CONFEITARIA LTDA.	0,00	2.153,00	2.153,00	0,00
2.1.3.1.1.01.01.00.00.002543 (0)	P	F	LILIANE EMIDIO MATOS	0,00	300,00	300,00	0,00
2.1.3.1.1.01.01.00.00.002544 (0)	P	F	DAVI LUIZ SCHMIDT	0,00	300,00	300,00	0,00
2.1.3.1.1.01.01.00.00.002545 (0)	P	F	DANIELA BRAZ SILVA	0,00	249,50	249,50	0,00
2.1.3.1.1.01.01.00.00.002548 (0)	P	F	GYZ VEICULOS COMERCIO E SERVICOS EIRELI	0,00	146.000,00	146.000,00	0,00
2.1.3.1.1.01.01.00.00.002549 (0)	P	F	POSTO OFICINAS LTDA	0,00	1.373,27	1.373,27	0,00
2.1.3.1.1.01.01.00.00.002550 (0)	P	F	LOJAS KOERICH	0,00	1.036,00	1.036,00	0,00
2.1.3.1.1.01.01.00.00.002551 (0)	P	F	SAVE ENGENHARIA E SOLUCOES EM CONSTRUCOES EIRELI	0,00	35.852,52	35.852,52	0,00
2.1.3.1.1.01.01.00.00.002552 (0)	P	F	FONO AUDIO CLINICA DE FONOAUDIOLOGIA LTDA ME	0,00	2.800,00	2.800,00	0,00
2.1.3.1.1.01.01.00.00.002554 (0)	P	F	OKEMERA CENTRO DIA LTDA	0,00	300,00	300,00	0,00
2.1.3.1.1.01.01.00.00.002555 (0)	P	F	MARIA IZABEL DE AMORIM 57844534915	0,00	8.000,00	8.000,00	0,00
2.1.3.1.1.01.01.00.00.002556 (0)	P	F	MANOEL JOSE CARVALHO FERNANDES EIRELI	0,00	88.861,28	88.861,28	0,00
2.1.3.1.1.01.01.00.00.002559 (0)	P	F	ANDRESA CLAUDINA MACHADO	0,00	249,50	249,50	0,00
2.1.3.1.1.01.01.00.00.002560 (0)	P	F	TASSILA SABRINA JARDES DA CONCEIÇÃO	0,00	249,50	249,50	0,00
2.1.3.1.1.01.01.00.00.002561 (0)	P	F	MACHADO COMERCIO DE OBRAS E SERVIÇOS EIRELI ME	0,00	136,84	136,84	0,00
2.1.3.1.1.01.01.00.00.002562 (0)	P	F	VALDELI CECILIO DOS SANTOS EIRELI - EPP	0,00	569,20	569,20	0,00
2.1.3.1.1.01.01.00.00.002563 (0)	P	F	VANESSA GOMES RAFAEL	0,00	225,00	225,00	0,00
2.1.3.1.1.01.01.00.00.002565 (0)	P	F	JOESA ROSA DA SILVEIRA	0,00	160,00	160,00	0,00
2.1.3.1.1.01.01.00.00.002567 (0)	P	F	INGRID SCHROEDER PINEIRO	0,00	80,00	80,00	0,00
2.1.3.1.1.01.01.00.00.002568 (0)	P	F	VANESSA MIGUEL DA ROSA	0,00	3.101,62	3.101,62	0,00
2.1.3.1.1.01.01.00.00.002569 (0)	P	F	KONASEG SOLUCOES EM SEGURANCA DO TRABALHO E MEIO A	0,00	2.472,99	2.472,99	0,00
2.1.3.1.1.01.01.00.00.002570 (0)	P	F	PRISCILLA DE OLIVEIRA PEDROSA DO COUTO	0,00	12.506,98	12.506,98	0,00
2.1.3.1.1.01.01.00.00.002575 (0)	P	F	VIPH IT COMERCIO E SERVICOS DE EQUIPAMENTOS DE INF	0,00	909,00	909,00	0,00
2.1.3.1.1.01.01.00.00.002576 (0)	P	F	SCHINATO & SILVA TECNOLOGIA LTDA	0,00	2.184,00	2.184,00	0,00
2.1.3.1.1.01.01.00.00.002577 (0)	P	F	AIR LIQUIDE BRASIL LTDA	0,00	6.758,67	6.758,67	0,00
2.1.3.1.1.01.01.00.00.002578 (0)	P	F	PLACILINO MIGUEL GONCALVES JUNIOR	0,00	2.355,28	2.754,48	399,20C
2.1.3.1.1.01.01.00.00.002579 (0)	P	F	PRISCILA VIEIRA DOS SANTOS	0,00	2.262,13	2.661,33	399,20C
2.1.3.1.1.01.01.00.00.002581 (0)	P	F	ASSOCIACAO IMBITUBENSE DE TEATRO	0,00	40.000,00	40.000,00	0,00
2.1.3.1.1.01.01.00.00.002584 (0)	P	F	ANA PAULA RUTE DA COSTA IMPERATRIZ	0,00	249,50	249,50	0,00
2.1.3.1.1.01.01.00.00.002585 (0)	P	F	NELSA DOS PASSOS DE SOUZA	0,00	249,50	249,50	0,00
2.1.3.1.1.01.01.00.00.002586 (0)	P	F	VIVIANE BUENO	0,00	249,50	249,50	0,00
2.1.3.1.1.01.01.00.00.002587 (0)	P	F	ESSENCIAL - COMERCIO DE PRODUTOS MEDICO E HOSPITAL	0,00	5.504,00	5.504,00	0,00
2.1.3.1.1.01.01.00.00.002588 (0)	P	F	JR TELECOM	0,00	1.840,00	1.840,00	0,00
2.1.3.1.1.01.01.00.00.002589 (0)	P	F	VICTOR PIRES	0,00	5.600,00	5.600,00	0,00
2.1.3.1.1.01.01.00.00.002590 (0)	P	F	GDH COMERCIO DE EQUIPAMENTOS HOSPITALARES LTDA	0,00	6.890,00	6.890,00	0,00
2.1.3.1.1.01.01.00.00.002599 (0)	P	F	RM PAPELARIA LTDA	0,00	59.259,55	59.259,55	0,00
2.1.3.1.1.01.01.00.00.002600 (0)	P	F	JM COMERCIO E PRESTAÇÃO DE SERVIÇO LTDA.	0,00	25.484,38	25.484,38	0,00
2.1.3.1.1.01.01.00.00.002601 (0)	P	F	EDILAINE MACHADO VIEIRA	0,00	4.800,00	4.800,00	0,00
2.1.3.1.1.01.01.00.00.002602 (0)	P	F	SANDRA REGINA DE SOUZA	0,00	998,00	998,00	0,00
2.1.3.1.1.01.01.00.00.002603 (0)	P	F	DELDUQUE COMERCIO E SERVIÇOS LTDA	0,00	7.217,12	7.217,12	0,00
2.1.3.1.1.01.01.00.00.002604 (0)	P	F	GRINGO EVENTOS LTDA	0,00	3.100,00	3.100,00	0,00
2.1.3.1.1.01.01.00.00.002605 (0)	P	F	CAMILA DOS PASSOS COELHO	0,00	249,50	249,50	0,00
2.1.3.1.1.01.01.00.00.002606 (0)	P	F	CARLOS EDUARDO DA SILVA	0,00	120,00	120,00	0,00
2.1.3.1.1.01.01.00.00.002607 (0)	P	F	ZENAIDE RAMILDE DE SOUZA 57846995987	0,00	1.350,00	1.350,00	0,00
2.1.3.1.1.01.01.00.00.002608 (0)	P	F	FERRAMENTAS GERAIS COMERCIO E IMPORTACAO DE FERRAM	0,00	1.239,98	1.239,98	0,00

SANTA CATARINA
PREFEITURA MUNICIPAL DE IMBITUBA

Balancete de Verificação de Janeiro até Dezembro - 2019

Página: 10/13

Máscara	Subsist. C.	Sup. Fin.	Descrição	Saldo Anterior	Débitos	Créditos	Saldo Atual
2.1.3.1.1.01.01.00.00.002609 (0)	P	F	BIANCA DA SILVEIRA	0,00	40,00	40,00	0,00
2.1.3.1.1.01.01.00.00.002612 (0)	P	F	ANA CRISTINA SAMPAIO MENDES SILVA	0,00	249,50	249,50	0,00
2.1.3.1.1.01.01.00.00.002613 (0)	P	F	ALDO LUIZ DOMINGOS DE SOUSA	0,00	998,00	998,00	0,00
2.1.3.1.1.01.01.00.00.002614 (0)	P	F	TRILHA ENGENHARIA LTDA	0,00	235.109,36	235.109,36	0,00
2.1.3.1.1.01.01.00.00.002615 (0)	P	F	FERNANDO DIAS	0,00	5.740,00	5.740,00	0,00
2.1.3.1.1.01.01.00.00.002616 (0)	P	F	CIA LATINO AMERICANA DE MEDICAMENTOS	0,00	5.978,00	5.978,00	0,00
2.1.3.1.1.01.01.00.00.002621 (0)	P	F	MARIA PAULA BERTOL	0,00	40,00	40,00	0,00
2.1.3.1.1.01.01.00.00.002622 (0)	P	F	MARYANE FERRÃO RIGHI	0,00	249,50	249,50	0,00
2.1.3.1.1.01.01.00.00.002623 (0)	P	F	DANIEL SILVA ANSELMO 01991684908	0,00	4.935,00	4.935,00	0,00
2.1.3.1.1.01.01.00.00.002627 (0)	P	F	MARIANA TORQUATO DE JESUS	0,00	998,00	998,00	0,00
2.1.3.1.1.01.01.00.00.002629 (0)	P	F	LIANA APARECIDA CARVALHO DA SILVA	0,00	145,00	145,00	0,00
2.1.3.1.1.01.01.00.00.002630 (0)	P	F	GERALDO ANDRINO MADEIRA	0,00	998,00	998,00	0,00
2.1.3.1.1.01.01.00.00.002631 (0)	P	F	LUIS FELIPE FORNARI BITENCOURT	0,00	1.791,00	1.791,00	0,00
2.1.3.1.1.01.01.00.00.002632 (0)	P	F	KARINI STUPP BRASIL DEMO	0,00	608,00	608,00	0,00
2.1.3.1.1.01.01.00.00.002633 (0)	P	F	ARTMED/PANAMERICANA EDITORA LTDA	0,00	300,00	300,00	0,00
2.1.3.1.1.01.01.00.00.002634 (0)	P	F	INSTITUTO DE ESTUDOS E GESTAO ENERGETICA - INERGE	0,00	6.150,00	6.150,00	0,00
2.1.3.1.1.01.01.00.00.002635 (0)	P	F	VALDIRENE DA SILVA LUZ	0,00	249,50	249,50	0,00
2.1.3.1.1.01.01.00.00.002637 (0)	P	F	SOLUCAO CERTIFICACAO DIGITAL LTDA	0,00	660,00	660,00	0,00
2.1.3.1.1.01.01.00.00.002640 (0)	P	F	VIP CAR VEICULOS LTDA	0,00	95.000,00	95.000,00	0,00
2.1.3.1.1.01.01.00.00.002641 (0)	P	F	CARLOS HENRIQUE SILVA PEREIRA	0,00	5.065,00	5.065,00	0,00
2.1.3.1.1.01.01.00.00.002642 (0)	P	F	EVENTBRITE BRASIL GESTAO ONLINE DE EVENTOS LTDA	0,00	280,00	280,00	0,00
2.1.3.1.1.01.01.00.00.002644 (0)	P	F	JEFERSON DA SILVEIRA	0,00	678,00	678,00	0,00
2.1.3.1.1.01.01.00.00.002645 (0)	P	F	BAGATOLI COMERCIO DE MOVEIS LTDA	0,00	1.764,00	1.764,00	0,00
2.1.3.1.1.01.01.00.00.002646 (0)	P	F	TEMPERCLIMA REFRIGERACAO EIRELI	0,00	8.148,00	8.148,00	0,00
2.1.3.1.1.01.01.00.00.002647 (0)	P	F	CENTRO DE EQUOTERAPIA SANTA MARIA LTDA	0,00	3.400,00	3.400,00	0,00
2.1.3.1.1.01.01.00.00.002648 (0)	P	F	MV ELETRONICOS EIRELI	0,00	49,00	49,00	0,00
2.1.3.1.1.01.01.00.00.002649 (0)	P	F	INSTITUTO DE CAPACITAÇÃO	0,00	179,90	179,90	0,00
2.1.3.1.1.01.01.00.00.002650 (0)	P	F	WANDERSON PEREIRA	0,00	112,50	112,50	0,00
2.1.3.1.1.01.01.00.00.002652 (0)	P	F	LAIANA MARTINHO DE SOUZA	0,00	499,00	499,00	0,00
2.1.3.1.1.01.01.00.00.002656 (0)	P	F	AMANDA DA SILVA FERMIANO	0,00	249,50	249,50	0,00
2.1.3.1.1.01.01.00.00.002657 (0)	P	F	CONTROLE AMBIENTAL TROMBIN LTDA	0,00	6.000,00	6.000,00	0,00
2.1.3.1.1.01.01.00.00.002659 (0)	P	F	RICARDO BONZANINI	0,00	2.270,00	2.270,00	0,00
2.1.3.1.1.01.01.00.00.002660 (0)	P	F	FOR FUN CONFECÇOES E COMERCIO DE VESTUARIO LTDA	0,00	8.180,00	8.180,00	0,00
2.1.3.1.1.01.01.00.00.002661 (0)	P	F	PAMELA ZUMIRA PEREIRA	0,00	249,50	249,50	0,00
2.1.3.1.1.01.01.00.00.002662 (0)	P	F	GISLAINE VELHO NASCIMENTO DOS SANTOS	0,00	249,50	249,50	0,00
2.1.3.1.1.01.01.00.00.002663 (0)	P	F	NAZELI ROSA BATISTA	0,00	998,00	998,00	0,00
2.1.3.1.1.01.01.00.00.002664 (0)	P	F	JEFERSON DA SILVEIRA	0,00	51,00	51,00	0,00
2.1.3.1.1.01.01.00.00.002665 (0)	P	F	VERLIN & PIONTKOSKI LTDA	0,00	28.000,00	28.000,00	0,00
2.1.3.1.1.01.01.00.00.002666 (0)	P	F	KARINI STUPP BRASIL DEMO	0,00	494,00	494,00	0,00
2.1.3.1.1.01.01.00.00.002667 (0)	P	F	GABRIEL RICKEN NETO	0,00	256,00	256,00	0,00
2.1.3.1.1.01.01.00.00.002668 (0)	P	F	VIPH IT COMERCIO E SERVICOS DE EQUIPAMENTOS DE INF	0,00	964,80	964,80	0,00
2.1.3.1.1.01.01.00.00.002670 (0)	P	F	TEMPERCLIMA REFRIGERACAO EIRELI	0,00	425,00	425,00	0,00
2.1.3.1.1.01.01.00.00.002671 (0)	P	F	VIPH IT COMERCIO E SERVICOS DE EQUIPAMENTOS DE INF	0,00	1.707,00	1.707,00	0,00
2.1.3.1.1.01.01.00.00.002672 (0)	P	F	REJANE COMERCIO DE PRODUTOS PEDAGOGICOS LTDA	0,00	2.867,23	2.867,23	0,00
2.1.3.1.1.01.01.00.00.002673 (0)	P	F	VERONICA MARIA FERREIRA DE ALBUQUERQUE ME	0,00	78,24	78,24	0,00
2.1.3.1.1.01.01.00.00.002674 (0)	P	F	EVALDI PORTO LUIZ FILHO	0,00	1.125,00	1.125,00	0,00
2.1.3.1.1.01.01.00.00.002675 (0)	P	F	ALINE MARIA RAMOS DE CARVALHO	0,00	1.125,00	1.125,00	0,00

Máscara	Subsist. C.	Sup. Fin.	Descrição	Saldo Anterior	Débitos	Créditos	Saldo Atual
2.1.3.1.1.01.01.00.00.002677 (0)	P	F	SOCIEDADE BENEFICENTE SAO CAMILO	0,00	1.115.548,90	1.115.548,90	0,00
2.1.3.1.1.01.01.00.00.002681 (0)	P	F	ELIZA DA SILVA SIQUEIRA	0,00	249,50	249,50	0,00
2.1.3.1.1.01.01.00.00.002683 (0)	P	F	ROZELI BERNARDINO	0,00	249,50	249,50	0,00
2.1.3.1.1.01.01.00.00.002684 (0)	P	F	MARIA DE FATIMA DE OLIVEIRA	0,00	998,00	998,00	0,00
2.1.3.1.1.01.01.00.00.002685 (0)	P	F	JEFERSON DA SILVEIRA	0,00	93,00	93,00	0,00
2.1.3.1.1.01.01.00.00.002686 (0)	P	F	GENTE SEGURADORA SA	0,00	3.390,00	3.390,00	0,00
2.1.3.1.1.01.01.00.00.002687 (0)	P	F	OTAVIO PACHECO JUNIOR	0,00	1.060,00	1.060,00	0,00
2.1.3.1.1.01.01.00.00.002688 (0)	P	F	JAINE RUIZ	0,00	249,50	249,50	0,00
2.1.3.1.1.01.01.00.00.002689 (0)	P	F	ADRIANA DE MATTOS TOME	0,00	249,50	249,50	0,00
2.1.3.1.1.01.01.00.00.002690 (0)	P	F	LUZIELE MARIA DE SOUZA TAPAJÓS	0,00	1.200,00	1.200,00	0,00
2.1.3.1.1.01.01.00.00.002692 (0)	P	F	MARIA LUCIA PARA CAMILLO	0,00	249,50	249,50	0,00
2.1.3.1.1.01.01.00.00.002693 (0)	P	F	CESAR BITTENCOURT ME	0,00	20.501,50	20.501,50	0,00
2.1.3.1.1.01.01.00.00.002694 (0)	P	F	ZIMBA CHAVES	0,00	288,00	288,00	0,00
2.1.3.1.1.01.01.00.00.002695 (0)	P	F	PHYMED CONSULTORES EM FÍSICA MÉDICA E RADIOPROTEÇÃO	0,00	2.240,00	2.240,00	0,00
2.1.3.1.1.01.01.00.00.002696 (0)	P	F	COOPERATIVA DE TRANSPORTE DE CARGAS DO ESTADO DE S	0,00	560,00	560,00	0,00
2.1.3.1.1.01.01.00.00.002697 (0)	P	F	VERLIN & PIONTKOSKI LTDA	0,00	18.599,91	18.599,91	0,00
2.1.3.1.1.01.01.00.00.002699 (0)	P	F	MARIANE LUIZE DE OLIVEIRA	0,00	150,00	150,00	0,00
2.1.3.1.1.01.01.00.00.002700 (0)	P	F	MARTA ANASTACIO NUNES	0,00	249,50	499,00	249,50C
2.1.3.1.1.01.01.00.00.002701 (0)	P	F	PAULO RICARDO COSTA	0,00	800,00	800,00	0,00
2.1.3.1.1.01.01.00.00.002702 (0)	P	F	MISTERIO PRODUCOES DE EVENTOS LTDA - ME	0,00	10.941,16	10.941,16	0,00
2.1.3.1.1.01.01.00.00.002703 (0)	P	F	KARINE CARDOSO FONTANA 06033255992	0,00	170,00	170,00	0,00
2.1.3.1.1.01.01.00.00.002705 (0)	P	F	DB- MEDICINA DIAGNOSTICA LTDA	0,00	4.105,20	4.105,20	0,00
2.1.3.1.1.01.01.00.00.002706 (0)	P	F	JARDIM COSMETICOS LTDA - ME	0,00	38.900,00	38.900,00	0,00
2.1.3.1.1.01.01.00.00.002709 (0)	P	F	ONISOFT SOLUCOES E SISTEMAS LTDA	0,00	237,00	237,00	0,00
2.1.3.1.1.01.01.00.00.002710 (0)	P	F	JONAS DA ROSA LEAL	0,00	998,00	998,00	0,00
2.1.3.1.1.01.01.00.00.002712 (0)	P	F	CLINIIMAGEM DIAGNOSTICO POR IMAGEM LTDA	0,00	7.600,00	7.600,00	0,00
2.1.3.1.1.01.01.00.00.002714 (0)	P	F	COOPERATIVA DE TRABALHO DOS CATADORES DE MATERIAIS	0,00	160.421,70	160.421,70	0,00
2.1.3.1.1.01.01.00.00.002716 (0)	P	F	MILENA DE SOUZA HERMINIO	0,00	249,50	249,50	0,00
2.1.3.1.1.01.01.00.00.002717 (0)	P	F	WAGNER LUIZ RAUSSENG OLEGARIO	0,00	0,00	40,00	40,00C
2.1.3.1.1.01.01.00.00.002718 (0)	P	F	MORRO DAS PEDRAS CLUBE HOTEL HOTELARIA E O TURISMO	0,00	450,00	450,00	0,00
2.1.3.1.1.01.01.00.00.002720 (0)	P	F	ENEIVA BATISTA DOS SANTOS 48535796053	0,00	5.520,00	5.520,00	0,00
2.1.3.1.1.01.01.00.00.002721 (0)	P	F	MUNICIPIO DE PORTO BELO	0,00	302,27	302,27	0,00
2.1.3.1.1.01.01.00.00.002722 (0)	P	F	ASCONTRAN TREINAMENTOS ESPECIALIZADOS LTDA	0,00	10.512,00	10.512,00	0,00
2.1.3.1.1.01.01.00.00.002724 (0)	P	F	BRUNA VALERIA KREMER	0,00	700,00	700,00	0,00
2.1.3.1.1.01.01.00.00.002725 (0)	P	F	ANE CARINE CORREA RIBAS	0,00	40,00	40,00	0,00
2.1.3.1.1.01.01.00.00.002728 (0)	P	F	ASSOCIAÇÃO DE MUNICÍPIOS DA REGIÃO DE LAGUNA	0,00	399,60	399,60	0,00
2.1.3.1.1.01.01.00.00.002729 (0)	P	F	KAMILA CRISTINA KREMER 06509049902	0,00	980,00	980,00	0,00
2.1.3.1.1.01.01.00.00.002732 (0)	P	F	FUNERÁRIA SÃO CAMILO	0,00	600,00	600,00	0,00
2.1.3.1.1.01.01.00.00.002734 (0)	P	F	CHRISTIAN LUIZ RIBEIRO 04182676939	0,00	2.850,00	2.850,00	0,00
2.1.3.1.1.01.01.00.00.002739 (0)	P	F	GISELLE MARIS DOS SANTOS	0,00	249,50	249,50	0,00
2.1.3.1.1.01.01.00.00.002740 (0)	P	F	FABIANA ALVES	0,00	249,50	249,50	0,00
2.1.3.1.1.01.01.00.00.002746 (0)	P	F	W.V. HIDROANALISE LTDA	0,00	735,00	735,00	0,00
2.1.3.1.1.01.01.00.00.002749 (0)	P	F	FUNDO PARA MELHORIA DA SEGURANCA PUBLICA	0,00	264,80	264,80	0,00
2.1.3.1.1.01.01.00.00.002750 (0)	P	F	FRANCIELI PACHECO DE LIMA	0,00	249,50	249,50	0,00
2.1.3.1.1.01.01.00.00.002751 (0)	P	F	RAFAEL COSTA MENDES	0,00	615,00	615,00	0,00
2.1.3.1.1.01.01.00.00.002753 (0)	P	F	E&AR EQUIPAMENTOS DE REFRIGERACAO EIRELI	0,00	4.677,22	4.677,22	0,00
2.1.3.1.1.01.01.00.00.002754 (0)	P	F	TAMILIS DIAS ANASTACIO	0,00	80,00	80,00	0,00

SANTA CATARINA
PREFEITURA MUNICIPAL DE IMBITUBA

Balancete de Verificação de Janeiro até Dezembro - 2019

Página: 12/13

Máscara	Subsist. C.	Sup. Fin.	Descrição	Saldo Anterior	Débitos	Créditos	Saldo Atual
2.1.3.1.1.01.01.00.00.002755 (0)	P	F	VARMELI GONÇALVES	0,00	80,00	80,00	0,00
2.1.3.1.1.01.01.00.00.002757 (0)	P	F	NOVA MEDICAMENTOS ESPECIAIS LTDA	0,00	35.060,81	35.060,81	0,00
2.1.3.1.1.01.01.00.00.002758 (0)	P	F	NIVALDO JOSÉ DA SILVEIRA ME	0,00	325,00	325,00	0,00
2.1.3.1.1.01.01.00.00.002761 (0)	P	F	CENTRO DE GASTROENTEROLOGIA E ENDOSCOPIA DIGESTIVA	0,00	1.495,00	1.495,00	0,00
2.1.3.1.1.01.01.00.00.002762 (0)	P	F	EMPRESA SANTO ANJO DA GUARDA LTDA	0,00	4.258,80	4.258,80	0,00
2.1.3.1.1.01.01.00.00.002764 (0)	P	F	TAINARA IZIDORO BITENCOURT	0,00	249,50	249,50	0,00
2.1.3.1.1.01.01.00.00.002766 (0)	P	F	SUELLEN LAURETH	0,00	249,50	249,50	0,00
2.1.3.1.1.01.01.00.00.002768 (0)	P	F	CLAUDEMIRA DO NASCIMENTO FERMINO	0,00	249,50	249,50	0,00
2.1.3.1.1.01.01.00.00.002771 (0)	P	F	ELIZABETE DE ABREU	0,00	249,50	249,50	0,00
2.1.3.1.1.01.01.00.00.002772 (0)	P	F	JULIA DE CASTRO POLLI DIAS	0,00	249,50	249,50	0,00
2.1.3.1.1.01.01.00.00.002775 (0)	P	F	SAVE ENGENHARIA E SOLUCOES EM CONSTRUCOES EIRELI	0,00	3.387,57	3.387,57	0,00
2.1.3.1.1.01.01.00.00.002776 (0)	P	F	DROGARIA FARMACONTI LTDA	0,00	62.017,96	62.017,96	0,00
2.1.3.1.1.01.01.00.00.002778 (0)	P	F	INT - SOLUCOES PARA RECICLAGEM LTDA	0,00	1.702,00	1.702,00	0,00
2.1.3.1.1.01.01.00.00.002780 (0)	P	F	SCHINATO & SILVA TECNOLOGIA LTDA	0,00	5.580,00	13.950,00	8.370,00C
2.1.3.1.1.01.01.00.00.002782 (0)	P	F	BRUNA DE CARVALHO WOLFF 05369689938	0,00	405,00	405,00	0,00
2.1.3.1.1.01.01.00.00.002786 (0)	P	F	SOS CARDIO SERVIÇOS HOSPITALARES LTDA	0,00	650,00	650,00	0,00
2.1.3.1.1.01.01.00.00.002787 (0)	P	F	ADELIR PEREIRA DOS SANTOS	0,00	4.900,00	4.900,00	0,00
2.1.3.1.1.01.01.00.00.002788 (0)	P	F	CLIMAR ELETRO REFRIGERACAO EIRELI	0,00	17.912,00	17.912,00	0,00
2.1.3.1.1.01.01.00.00.002790 (0)	P	F	OCEG ASSESSORIA E SERVIÇOS DE DEDETIZAÇÃO LTDA	0,00	2.775,00	2.775,00	0,00
2.1.3.1.1.01.01.00.00.002794 (0)	P	F	NATIVA MOTOS	0,00	2.750,00	2.750,00	0,00
2.1.3.1.1.01.01.00.00.002795 (0)	P	F	CONNECT INFO SERVICO E COMERCIO DE ARTIGOS DE INFO	0,00	89.380,00	89.380,00	0,00
2.1.3.1.1.01.01.00.00.002800 (0)	P	F	LAGUNA COM MAT ELETRICO LTDA	0,00	750,00	750,00	0,00
2.1.3.1.1.01.01.00.00.002801 (0)	P	F	GALATAS MIDIAS E EVENTOS LTDA	0,00	5.017,31	5.017,31	0,00
2.1.3.1.1.01.01.00.00.002802 (0)	P	F	GRAFICA ADRIANO LTDA	0,00	75,52	75,52	0,00
2.1.3.1.1.01.01.00.00.002803 (0)	P	F	ROZILDO GARCIA	0,00	998,00	998,00	0,00
2.1.3.1.1.01.01.00.00.002804 (0)	P	F	VIPH IT COMERCIO E SERVICOS DE EQUIPAMENTOS DE INF	0,00	1.707,00	1.707,00	0,00
2.1.3.1.1.01.01.00.00.002805 (0)	P	F	LANCHE DA AMIZADE DE IMBITUBA	0,00	6.000,00	6.000,00	0,00
2.1.3.1.1.01.01.00.00.002807 (0)	P	F	AUTARQUIA DE SEGURANCA, TRANSITO E TRANSPORTE DE C	0,00	1.665,51	1.665,51	0,00
2.1.3.1.1.01.01.00.00.002808 (0)	P	F	SOLUCOES EM TRANSITO KM ZERO LTDA	0,00	17.400,00	17.400,00	0,00
2.1.3.1.1.01.01.00.00.002812 (0)	P	F	NATALIA APARECIDA PEREIRA	0,00	75,00	75,00	0,00
2.1.3.1.1.01.01.00.00.002814 (0)	P	F	LABORATÓRIO BIOCLÍNICO SANTA CATARINA LTDA.	0,00	70,32	70,32	0,00
2.1.3.1.1.01.01.00.00.002815 (0)	P	F	LUCIANA CAMILO MACHADO	0,00	75,00	75,00	0,00
2.1.3.1.1.01.01.00.00.002816 (0)	P	F	ELENIRA DA SILVA	0,00	75,00	75,00	0,00
2.1.3.1.1.01.01.00.00.002817 (0)	P	F	VALDENIRA VIEIRA DE SOUZA	0,00	75,00	75,00	0,00
2.1.3.1.1.01.01.00.00.002818 (0)	P	F	FABIANA DE SOUZA	0,00	75,00	75,00	0,00
2.1.3.1.1.01.01.00.00.002819 (0)	P	F	NIVALDA MARTINS DE SOUZA	0,00	75,00	75,00	0,00
2.1.3.1.1.01.01.00.00.002821 (0)	P	F	MISLENE SOARES CANDIDO	0,00	75,00	75,00	0,00
2.1.3.1.1.01.01.00.00.002822 (0)	P	F	VANDERLEA DUARTE QUERINO	0,00	75,00	75,00	0,00
2.1.3.1.1.01.01.00.00.002826 (0)	P	F	SABRINA COSTA DA ROSA	0,00	40,00	40,00	0,00
2.1.3.1.1.01.01.00.00.002836 (0)	P	F	ALEX SANDRO DA ROSA	0,00	998,00	998,00	0,00
2.1.3.1.1.01.01.00.00.002837 (0)	P	F	CLINICA MEDICA AVILA & TOZZI S/S LTDA	0,00	350,00	350,00	0,00
2.1.3.1.1.01.01.00.00.002839 (0)	P	F	MARISTELA LEAL FRANCISCO	0,00	880,00	880,00	0,00
2.1.3.1.1.01.01.00.00.002847 (0)	P	F	SAMARA APARECIDA DEICHMANN DO NASCIMENTO 068424089	0,00	350,00	350,00	0,00
2.1.3.1.1.01.01.00.00.002848 (0)	P	F	KARINE MARIA LOREIRO DE OLIVEIRA	0,00	499,00	499,00	0,00
2.1.3.1.1.01.01.00.00.002849 (0)	P	F	INNOVA TREINAMENTO, CAPACITAÇÃO E ASSESSORIA EM SÁ	0,00	13.800,00	13.800,00	0,00
2.1.3.1.1.01.01.00.00.002853 (0)	P	F	DEPARTAMENTO ESTADUAL DE INFRA-ESTRUTURA - DEINFRA	0,00	235,59	235,59	0,00
2.1.3.1.1.01.01.00.00.002854 (0)	P	F	JANAINA CASTRO DE SOUZA	0,00	225,00	225,00	0,00

SANTA CATARINA
PREFEITURA MUNICIPAL DE IMBITUBA

Balancete de Verificação de Janeiro até Dezembro - 2019



Máscara	Subsist. C.	Sup. Fin.	Descrição	Saldo Anterior	Débitos	Créditos	Saldo Atual
2.1.3.1.1.01.01.00.00.002855 (0)	P	F	MARIZA DOS PASSOS F. DA SILVA	0,00	75,00	75,00	0,00
2.1.3.1.1.01.01.00.00.002858 (0)	P	F	DAMARIS DE ZOUSA MATTA DE MATTOS	0,00	225,00	225,00	0,00
2.1.3.1.1.01.01.00.00.002859 (0)	P	F	ROBSON PIRES	0,00	40,00	40,00	0,00
2.1.3.1.1.01.01.00.00.002862 (0)	P	F	SEBASTIÃO FERREIRA NUNES	0,00	75,00	75,00	0,00
2.1.3.1.1.04			PRECATÓRIOS DE CONTAS A PAGAR - CREDORES NACIONAIS	0,00	2.070.344,32	2.070.344,32	0,00
2.1.3.1.1.04.01			PRECATÓRIOS DE CONTAS A PAGAR - CREDORES NACIONAIS DO EXEI	0,00	2.070.344,32	2.070.344,32	0,00
			TOTAL:	4.112.965,63C	76.141.357,61	74.416.530,30	2.388.138,32C



Máscara	Subsist. C.	Sup. Fin.	Descrição	Saldo Anterior	Débitos	Créditos	Saldo Atual
2.1.4			OBRIGAÇÕES FISCAIS A CURTO PRAZO	67.957,02C	1.873.266,85	1.910.620,71	105.310,88C
2.1.4.2			OBRIGAÇÕES FISCAIS A CURTO PRAZO COM OS ESTADOS	67.957,02C	1.873.266,85	1.910.620,71	105.310,88C
2.1.4.2.4			OBRIGAÇÕES FISCAIS A CURTO PRAZO COM OS ESTADOS - INTER OFS:	67.957,02C	1.873.266,85	1.910.620,71	105.310,88C
2.1.4.2.4.99			OUTROS TRIBUTOS E CONTRIBUIÇÕES ESTADUAIS A RECOLHER	67.957,02C	1.873.266,85	1.910.620,71	105.310,88C
2.1.4.2.4.99.00.00.000001 (0)	P	F	OUTROS TRIBUTOS E CONTRIBUIÇÕES ESTADUAIS A RECOLHER DO	55.698,54C	88.138,84	99.345,32	66.905,02C
2.1.4.2.4.99.00.00.000025 (0)	P	F	INSS	0,00	0,00	960,00	960,00C
2.1.4.2.4.99.00.00.000080 (0)	P	F	CONSELHO REG.DE ENG., ARQUIT.E AGRON.S/C - CREA	0,00	171,92	171,92	0,00
2.1.4.2.4.99.00.00.000104 (0)	P	F	AGÊNCIA DE REGULAÇÃO DE SERVIÇOS PÚBLICOS DE SANTA	0,06C	116.239,65	141.852,79	25.613,20C
			TOTAL:	67.957,02C	1.873.266,85	1.910.620,71	105.310,88C

Máscara	Subsist. C.	Sup. Fin.	Descrição	Saldo Anterior	Débitos	Créditos	Saldo Atual
2.1.8			DEMAIS OBRIGAÇÕES A CURTO PRAZO	5.491.106,41C	14.966.971,57	14.494.885,04	5.019.019,88C
2.1.8.8			VALORES RESTITUÍVEIS	5.411.725,65C	14.093.545,17	13.616.391,84	4.934.572,32C
2.1.8.8.1			VALORES RESTITUÍVEIS - CONSOLIDAÇÃO	5.411.725,65C	14.093.545,17	13.616.391,84	4.934.572,32C
2.1.8.8.1.01			CONSIGNAÇÕES	5.117.251,46C	13.821.145,19	13.371.074,93	4.667.181,20C
2.1.8.8.1.01.02			INSS	837.284,05C	6.013.536,58	6.074.345,51	898.092,98C
2.1.8.8.1.01.02.00.00.000001 (0)	P	F	I.N.S.S.	611,82C	262.485,01	261.873,19	0,00
2.1.8.8.1.01.02.00.00.000001 (0)	P	F	I.N.S.S. sobre Folha	110.825,47C	1.255.858,55	1.241.855,95	96.822,87C
2.1.8.8.1.01.02.00.00.000001 (0)	P	F	INSS - AUTONOMOS	2.334,44C	0,00	0,00	2.334,44C
2.1.8.8.1.01.02.00.00.000001 (0)	P	F	INSS - Pessoa Física	99,00C	0,00	0,00	99,00C
2.1.8.8.1.01.02.00.00.000001 (0)	P	F	INSS - Sobre Folha	384.833,07C	3.504.310,57	3.601.649,84	482.172,34C
2.1.8.8.1.01.02.00.00.000001 (0)	P	F	INSS Folha - NACA - Votorantin	1.039,80C	0,00	0,00	1.039,80C
2.1.8.8.1.01.02.00.00.000001 (0)	P	F	INSS TERCEIROS - PJ	75.039,17C	764.728,76	733.569,97	43.880,38C
2.1.8.8.1.01.02.00.00.000002 (0)	P	F	INSS - FOLHA	1.335,41C	0,00	0,00	1.335,41C
2.1.8.8.1.01.02.00.00.000002 (0)	P	F	INSS - Pessoa Jurídica	1.347,80C	0,00	0,00	1.347,80C
2.1.8.8.1.01.02.00.00.000002 (0)	P	F	INSS - PESSOA JURÍDICA	209,55C	3.671,71	3.671,71	209,55C
2.1.8.8.1.01.02.00.00.000002 (0)	P	F	INSS - TERCEIROS PJ - CONVENIO ESTADO	53.733,94C	13.707,94	13.707,94	53.733,94C
2.1.8.8.1.01.02.00.00.000002 (0)	P	F	INSS Pessoa Jurídica	100.804,97C	195.371,70	196.621,14	102.054,41C
2.1.8.8.1.01.02.00.00.000003 (0)	P	F	INSS - Autônomos	66.222,06C	264,00	7.135,75	73.093,81C
2.1.8.8.1.01.02.00.00.000003 (0)	P	F	INSS - Folha de Pagamento	8.708,56C	0,00	0,00	8.708,56C
2.1.8.8.1.01.02.00.00.000003 (0)	P	F	INSS - Pessoa Física	192,50C	0,00	0,00	192,50C
2.1.8.8.1.01.02.00.00.000003 (0)	P	F	INSS - Pessoa Jurídica	2.450,97C	12.940,34	13.941,02	3.451,65C
2.1.8.8.1.01.02.00.00.000004 (0)	P	F	INSS - Pessoa Física	2.440,66C	198,00	319,00	2.561,66C
2.1.8.8.1.01.02.00.00.000004 (0)	P	F	INSS - Terceiros	4.927,15C	0,00	0,00	4.927,15C
2.1.8.8.1.01.02.00.00.000005 (0)	P	F	INSS - Sobre Folha - Sentinela	8.178,22C	0,00	0,00	8.178,22C
2.1.8.8.1.01.02.00.00.000006 (0)	P	F	INSS - Folha Fundeb 40%	72,31C	0,00	0,00	72,31C
2.1.8.8.1.01.02.00.00.000006 (0)	P	F	INSS - Sobre folha - CRAS	562,67C	0,00	0,00	562,67C
2.1.8.8.1.01.02.00.00.000007 (0)	P	F	INSS - Folha Ensino Infantil	8.760,16C	0,00	0,00	8.760,16C
2.1.8.8.1.01.02.00.00.000007 (0)	P	F	INSS - Sobre folha - ACESSUAS	1.839,48C	0,00	0,00	1.839,48C
2.1.8.8.1.01.02.00.00.000009 (0)	P	F	INSS - FONTE DE RECURSO 763 - FNDE	16,37C	0,00	0,00	16,37C
2.1.8.8.1.01.02.00.00.000009 (0)	P	F	INSS - Recurso 782 - SCFV	258,50C	0,00	0,00	258,50C
2.1.8.8.1.01.02.00.00.000010 (0)	P	F	INSS - FONTE DE RECURSO 168 - SALARIO EDUCAÇÃO	440,00C	0,00	0,00	440,00C
2.1.8.8.1.01.04			IMPOSTO SOBRE A RENDA RETIDO NA FONTE - IRRF	984.120,15C	2.802.092,42	2.249.425,19	431.452,92C
2.1.8.8.1.01.04.00.00.000001 (0)	P	F	I.R.R.F	73.699,03C	113.426,98	39.860,31	132,36C
2.1.8.8.1.01.04.00.00.000001 (0)	P	F	I.R.R.F - Fundeb 60% (Não utilizar)	0,00	9.439,07	9.439,07	0,00
2.1.8.8.1.01.04.00.00.000001 (0)	P	F	I.R.R.F - Pessoa Física	13,50C	0,00	0,00	13,50C
2.1.8.8.1.01.04.00.00.000001 (0)	P	F	I.R.R.F - Pessoa Jurídica	1.530,75C	38,23	0,00	1.492,52C
2.1.8.8.1.01.04.00.00.000001 (0)	P	F	I.R.R.F. - Folha de Pagamento	148,58C	148,58	0,00	0,00
2.1.8.8.1.01.04.00.00.000001 (0)	P	F	I.R.R.F. - sobre Folha	209.285,61C	697.044,30	489.116,26	1.357,57C
2.1.8.8.1.01.04.00.00.000001 (0)	P	F	IMPOSTO DE RENDA RETIDO NA FONTE-IRRF	62,12C	208.519,36	208.457,24	0,00
2.1.8.8.1.01.04.00.00.000002 (0)	P	F	I.R.R.F - Pessoa Física	272,24C	150,06	109,56	231,74C
2.1.8.8.1.01.04.00.00.000002 (0)	P	F	I.R.R.F - Pessoa Jurídica	1.001,20C	0,00	945,21	1.946,41C
2.1.8.8.1.01.04.00.00.000002 (0)	P	F	I.R.R.F - Sentinela	7,57C	0,00	0,00	7,57C
2.1.8.8.1.01.04.00.00.000002 (0)	P	F	I.R.R.F - Serviços	0,00	4.249,35	4.249,35	0,00
2.1.8.8.1.01.04.00.00.000003 (0)	P	F	I.R.R.F - Pessoa Física	120.786,09C	4.561,08	53.583,24	169.808,25C
2.1.8.8.1.01.04.00.00.000003 (0)	P	F	I.R.R.F. - Prefeitura	17.864,18C	36.054,08	30.826,91	12.637,01C
2.1.8.8.1.01.04.00.00.000004 (0)	P	F	I.R.R.F. - RECURSO 171 - CONVENIO ESTADO	432,71C	0,00	0,00	432,71C

SANTA CATARINA
PREFEITURA MUNICIPAL DE IMBITUBA

Balancete de Verificação de Janeiro até Dezembro - 2019

Página: 2/6

Máscara	Subsist. C.	Sup. Fin.	Descrição	Saldo Anterior	Débitos	Créditos	Saldo Atual
2.1.8.8.1.01.04.00.00.000004 (0)	P	F	I.R.R.F. - Recurso 782 - SCFV	4,80C	0,00	0,00	4,80C
2.1.8.8.1.01.04.00.00.000004 (0)	P	F	IRRF - Folha de Pagamento	0,80C	0,00	0,00	0,80C
2.1.8.8.1.01.04.00.00.000005 (0)	P	F	I.R.R.F. - Recurso 168	261,08C	0,00	0,00	261,08C
2.1.8.8.1.01.04.00.00.000005 (0)	P	F	I.R.R.F. - RECURSO 168 - SALARIO EDUCAÇÃO	57,88C	0,00	0,00	57,88C
2.1.8.8.1.01.04.00.00.000006 (0)	P	F	I.R.R.F. - RECURSO 138 - OPER. CRÉDITO	4.342,50C	0,00	0,00	4.342,50C
2.1.8.8.1.01.04.00.01			RETENÇÃO IRRF S/RENDIMENTO TRABALHO SERVIDORES ATIVOS	554.328,51C	1.728.461,33	1.412.838,04	238.705,22C
2.1.8.8.1.01.04.00.01.000001 (0)	P	F	I.R.R.F. - (Folha) - Servidores	254,87C	0,00	0,00	254,87C
2.1.8.8.1.01.04.00.01.000001 (0)	P	F	I.R.R.F. (Folha) - Recursos Próprios Funcionários Prefeitura	554.073,64C	1.728.461,33	1.412.477,04	238.089,35C
2.1.8.8.1.01.04.00.01.000003 (0)	P	F	I.R.R.F. (Folha) - FUNDEB 40%	0,00	0,00	361,00	361,00C
2.1.8.8.1.01.04.00.03 (0)	P	F	IMPOSTOS A REPASSAR - IRRF	21,00C	0,00	0,00	21,00C
2.1.8.8.1.01.08 (0)	P	F	ISS	70,00C	0,00	0,00	70,00C
2.1.8.8.1.01.08.00.00.000001 (0)	P	F	I.S.S. Imposto Sobre Serviço	45,50C	0,00	0,00	45,50C
2.1.8.8.1.01.08.00.00.000001 (0)	P	F	IMPOSTO S/ SERVIÇO RETIDO	0,00	3.393,80	3.393,80	0,00
2.1.8.8.1.01.08.00.00.000001 (0)	P	F	Imposto S/ Sobre Serviço/ISS	2.049,19C	16.202,97	17.758,90	3.605,12C
2.1.8.8.1.01.08.00.00.000001 (0)	P	F	ISS	204.355,08C	737.904,23	738.270,93	204.721,78C
2.1.8.8.1.01.08.00.00.000001 (0)	P	F	ISS - RETENÇÃO	45,00C	4.902,42	4.902,42	45,00C
2.1.8.8.1.01.08.00.00.000001 (0)	P	F	ISS RETENÇÃO	26,30C	0,00	37,60	63,90C
2.1.8.8.1.01.08.00.00.000002 (0)	P	F	ISS - Recurso 777	106,36C	0,00	0,00	106,36C
2.1.8.8.1.01.08.00.00.000003 (0)	P	F	ISS - Recurso 780	369,08C	0,00	0,00	369,08C
2.1.8.8.1.01.08.00.00.000004 (0)	P	F	ISS - Recurso 157 - Convênio Estado	28,00C	0,00	0,00	28,00C
2.1.8.8.1.01.08.00.00.000005 (0)	P	F	ISS - Recurso 782 - SCFV	9,60C	0,00	0,00	9,60C
2.1.8.8.1.01.08.00.00.000006 (0)	P	F	ISS - Recurso 165, 152	7,35C	0,00	0,00	7,35C
2.1.8.8.1.01.08.00.00.000007 (0)	P	F	ISS - Recurso 168	870,27C	0,00	0,00	870,27C
2.1.8.8.1.01.08.00.00.000008 (0)	P	F	ISS - Recurso 785	98,76C	0,00	0,00	98,76C
2.1.8.8.1.01.09			OUTROS TRIBUTOS ESTADUAIS E MUNICIPAIS	207.382,97C	491.791,22	372.889,78	88.481,53C
2.1.8.8.1.01.09.00.00.000001 (0)	P	F	ISS - RECURSO 763 -FNDE	1.877,46C	0,00	0,00	1.877,46C
2.1.8.8.1.01.09.00.00.000002 (0)	P	F	ISS - FONTE DE RECURSO 168 - SALARIO EDUCAÇÃO	1.287,01C	0,00	0,00	1.287,01C
2.1.8.8.1.01.09.00.00.000003 (0)	P	F	ISS - RECURSOS PRÓPRIOS	491,28C	0,00	0,00	491,28C
2.1.8.8.1.01.09.00.00.000004 (0)	P	F	ISS - RECURSO PASSE ESCOLAR - ESTADO - 198	2.259,10C	0,00	0,00	2.259,10C
2.1.8.8.1.01.09.00.00.000007 (0)	P	F	ISS - RECURSO 52 - TRANSP. ESCOLAR	26,25C	0,00	0,00	26,25C
2.1.8.8.1.01.09.00.00.000009 (0)	P	F	ISS - RECURSO 202 - SUP. SAL. ED.	3,00C	0,00	0,00	3,00C
2.1.8.8.1.01.09.00.00.000011 (0)	P	F	ISS	201.438,87C	491.791,22	372.889,78	82.537,43C
2.1.8.8.1.01.10			PENSÃO ALIMENTÍCIA	23.853,15C	238.381,84	254.835,62	40.306,93C
2.1.8.8.1.01.10.00.00.000001 (0)	P	F	Pensão Alimentícia	7.188,82C	42.252,23	42.536,55	7.473,14C
2.1.8.8.1.01.10.00.00.000001 (0)	P	F	Pensões Alimentícias	257,63C	67.980,27	73.686,36	5.963,72C
2.1.8.8.1.01.10.00.00.000001 (0)	P	F	PENSOES ALIMENTICIAS	0,00	12.974,00	12.974,00	0,00
2.1.8.8.1.01.10.00.00.000004 (0)	P	F	MARIA DAS GRAÇAS GONÇALVES FRASSET (NIVALDO DA SILVA)	4.397,76C	12.995,89	8.598,13	0,00
2.1.8.8.1.01.10.00.00.000006 (0)	P	F	ESPÓLIO LOURIVAL SILVEIRA	12.008,94C	4.002,98	2.001,49	10.007,45C
2.1.8.8.1.01.10.00.00.000007 (0)	P	F	Pensão por Morte - PDV	0,00	98.176,47	115.039,09	16.862,62C
2.1.8.8.1.01.13			RETENÇÕES - ENTIDADES REPRESENTATIVAS DE CLASSES	362.948,90C	128.854,95	132.801,08	366.895,03C
2.1.8.8.1.01.13.00.00.000001 (0)	P	F	CONTRIBUIÇÃO SINDICAL	1.612,16C	0,00	0,00	1.612,16C
2.1.8.8.1.01.13.00.00.000001 (0)	P	F	Contribuição Sindical	14.430,61C	0,00	0,00	14.430,61C
2.1.8.8.1.01.13.00.00.000001 (0)	P	F	Contribuição Sindical - NACA	168,67C	0,00	0,00	168,67C
2.1.8.8.1.01.13.00.00.000001 (0)	P	F	SITRASEPUMIM	44.053,54C	121.707,08	125.358,69	47.705,15C
2.1.8.8.1.01.13.00.00.000002 (0)	P	F	Contribuição Sindical	85.974,92C	0,00	0,00	85.974,92C
2.1.8.8.1.01.13.00.00.000002 (0)	P	F	Contribuição Sindical - Sentinela	450,18C	0,00	0,00	450,18C

SANTA CATARINA
PREFEITURA MUNICIPAL DE IMBITUBA

Balancete de Verificação de Janeiro até Dezembro - 2019

Página: 3/6

Máscara	Subsist. C.	Sup. Fin.	Descrição	Saldo Anterior	Débitos	Créditos	Saldo Atual
2.1.8.8.1.01.13.00.00.000002 (0)	P	F	SIDETRI	567,36C	2.881,81	2.866,55	552,10C
2.1.8.8.1.01.13.00.00.000003 (0)	P	F	Contribuição Sindical	193.357,65C	0,00	0,00	193.357,65C
2.1.8.8.1.01.13.00.00.000003 (0)	P	F	Contribuição Sindical - CRAS	55,57C	0,00	0,00	55,57C
2.1.8.8.1.01.13.00.00.000004 (0)	P	F	Contribuição Sindical - ACESSUAS	106,92C	0,00	0,00	106,92C
2.1.8.8.1.01.13.00.00.000004 (0)	P	F	SITRASEPUMIM - Folha Fundeb 60%	0,00	27,07	27,07	0,00
2.1.8.8.1.01.13.00.00.000005 (0)	P	F	SITRASEPUMIM - Folha Fundeb 40%	0,00	5,39	5,39	0,00
2.1.8.8.1.01.13.00.00.000005 (0)	P	F	SITRASEPUMIN	839,38C	4.233,60	4.543,38	1.149,16C
2.1.8.8.1.01.13.00.00.000007 (0)	P	F	Contribuição Sindical - Fundeb 60%	14.546,49C	0,00	0,00	14.546,49C
2.1.8.8.1.01.13.00.00.000008 (0)	P	F	Contribuição Sindical - Fundeb 40%	6.785,45C	0,00	0,00	6.785,45C
2.1.8.8.1.01.14			RETENÇÕES - PLANOS DE SEGUROS	762,17C	3.951,73	3.803,03	613,47C
2.1.8.8.1.01.14.00.00.000002 (0)	P	F	Vida Assessoramento Seguro Ltda	71,80C	0,00	0,00	71,80C
2.1.8.8.1.01.14.00.00.000003 (0)	P	F	Previdência do Sul Seguros e Rendas	50,61C	0,00	0,00	50,61C
2.1.8.8.1.01.14.00.00.000005 (0)	P	F	PREVISUL - Previdência do Sul Seguros e Rendas	67,48C	0,00	0,00	67,48C
2.1.8.8.1.01.14.00.00.000006 (0)	P	F	UNIMED SEGUROS	572,28C	3.951,73	3.803,03	423,58C
2.1.8.8.1.01.15			RETENÇÕES - EMPRÉSTIMOS E FINANCIAMENTOS	2.469.214,28C	3.122.075,31	3.244.433,97	2.591.572,94C
2.1.8.8.1.01.15.00.00.000001 (0)	P	F	Besc Financeira	10.309,77C	0,00	0,00	10.309,77C
2.1.8.8.1.01.15.00.00.000001 (0)	P	F	BESC Financeira - Empréstimos	0,00	24.839,08	24.839,08	0,00
2.1.8.8.1.01.15.00.00.000001 (0)	P	F	EMPR CONSIG CAIXA	0,00	77.072,93	77.072,93	0,00
2.1.8.8.1.01.15.00.00.000002 (0)	P	F	GBSR	90,00C	0,00	0,00	90,00C
2.1.8.8.1.01.15.00.00.000003 (0)	P	F	BANCO CRUZEIRO DO SUL - Empréstimos	1.181,11C	0,00	0,00	1.181,11C
2.1.8.8.1.01.15.00.00.000003 (0)	P	F	Banco do Brasil - Empréstimos	68.509,65C	12.026,69	11.476,96	67.959,92C
2.1.8.8.1.01.15.00.00.000003 (0)	P	F	Bradesco - Consignado Folha Pagamento	98,48C	0,00	0,00	98,48C
2.1.8.8.1.01.15.00.00.000004 (0)	P	F	Banco Cruzeiro do Sul - Empréstimos	286,86C	0,00	0,00	286,86C
2.1.8.8.1.01.15.00.00.000004 (0)	P	F	Caixa Financeira - Empréstimos	90.870,08C	48.787,90	52.307,42	94.389,60C
2.1.8.8.1.01.15.00.00.000004 (0)	P	F	EMPR CONSIG SICREDI	0,00	101.319,63	101.319,63	0,00
2.1.8.8.1.01.15.00.00.000006 (0)	P	F	CAIXA Financeira - Empréstimos	2.107.334,14C	1.422.922,15	1.532.302,83	2.216.714,82C
2.1.8.8.1.01.15.00.00.000007 (0)	P	F	CAIXA ECONOMICA FEDERAL - Empréstimo	74.085,69C	720.274,21	713.509,20	67.320,68C
2.1.8.8.1.01.15.00.00.000008 (0)	P	F	BRADESCO FINANCEIRA SA - Empréstimo	2.111,56C	9.757,94	8.858,58	1.212,20C
2.1.8.8.1.01.15.00.00.000008 (0)	P	F	Cruzeiro do Sul - Fundo Capacitação	1.611,33C	0,00	0,00	1.611,33C
2.1.8.8.1.01.15.00.00.000009 (0)	P	F	Bradesco Financeira - Empréstimos	2.044,54C	0,00	0,00	2.044,54C
2.1.8.8.1.01.15.00.00.000009 (0)	P	F	ITAU - UNIBANCO - Empréstimos	4.060,66C	29.099,21	26.014,05	975,50C
2.1.8.8.1.01.15.00.00.000010 (0)	P	F	BIORC - Empréstimos	721,46C	1.372,20	968,27	317,53C
2.1.8.8.1.01.15.00.00.000010 (0)	P	F	Bradesco Financeira SA - Empréstimos	170,08C	552,76	510,24	127,56C
2.1.8.8.1.01.15.00.00.000011 (0)	P	F	DAYCOVAL EMPRESTIMO	12.575,25C	113.049,11	109.369,78	8.895,92C
2.1.8.8.1.01.15.00.00.000011 (0)	P	F	ITAU FINANCEIRA - EMPRESTIMOS	315,33C	152,00	0,00	163,33C
2.1.8.8.1.01.15.00.00.000012 (0)	P	F	SANTINVEST EMPRESTIMO	2.262,09C	27.697,67	29.381,05	3.945,47C
2.1.8.8.1.01.15.00.00.000016 (0)	P	F	Caixa Financeira - Empréstimos - Fundeb 60%	0,00	0,00	457,92	457,92C
2.1.8.8.1.01.15.00.00.000017 (0)	P	F	Caixa Financeira - Empréstimos - Fundeb 40%	0,00	72,47	72,47	0,00
2.1.8.8.1.01.15.00.00.000017 (0)	P	F	Daycoval - Empréstimos	3.758,80C	21.727,27	19.241,43	1.272,96C
2.1.8.8.1.01.15.00.00.000018 (0)	P	F	Caixa Financeira - Empréstimos - Ensino Infantil	0,00	1.016,71	1.016,71	0,00
2.1.8.8.1.01.15.00.00.000019 (0)	P	F	Itaú Financeira - Empréstimos	14.004,78C	16.040,58	14.878,52	12.842,72C
2.1.8.8.1.01.15.00.00.000019 (0)	P	F	Santivenst - Empréstimos	1.786,88C	9.616,75	11.240,79	3.410,92C
2.1.8.8.1.01.15.00.00.000028 (0)	P	F	ITAÚ - Unibanco Empréstimos - Fundeb 60%	0,00	0,00	243,47	243,47C
2.1.8.8.1.01.15.00.00.000033 (0)	P	F	BANCO DAYCOVAL S/A	48.851,51C	344.910,60	355.874,58	59.815,49C
2.1.8.8.1.01.15.00.00.000034 (0)	P	F	BANCO DAYCOVAL S/A - FUNDEB 40%	81,15C	653,70	653,70	81,15C
2.1.8.8.1.01.15.00.00.000035 (0)	P	F	BANCO DAYCOVAL S/A - FUNDEB 60%	308,99C	0,00	0,00	308,99C
2.1.8.8.1.01.15.00.00.000036 (0)	P	F	Banco do Brasil Consignado - Fundeb 60%	2.051,72C	0,00	0,00	2.051,72C

Máscara	Subsist. C.	Sup. Fin.	Descrição	Saldo Anterior	Débitos	Créditos	Saldo Atual
2.1.8.8.1.01.15.00.00.000038 (0)	P	F	BIORC Financeira - Empréstimos	165,82C	648,62	661,28	178,48C
2.1.8.8.1.01.15.00.00.000039 (0)	P	F	BANCO BRADESCO SA - EMPRESTIMOS	3.586,85C	20.837,70	22.544,48	5.293,63C
2.1.8.8.1.01.15.00.00.000040 (0)	P	F	SANTINVEST EMPRÉSTIMOS	14.749,84C	110.248,27	121.624,51	26.126,08C
2.1.8.8.1.01.15.00.00.000041 (0)	P	F	BANCO VALOR - EMPRESTIMOS	1.229,86C	7.379,16	7.994,09	1.844,79C
2.1.8.8.1.01.18			RETENÇÃO RELATIVA A SALÁRIO FAMÍLIA NA CONTRIBUIÇÃO PATRONA	7.347,25C	0,00	0,00	7.347,25C
2.1.8.8.1.01.18.00.00.000001 (0)	P	F	SALÁRIO-FAMÍLIA	0,20C	0,00	0,00	0,20C
2.1.8.8.1.01.18.00.00.000001 (0)	P	F	SALÁRIO-FAMÍLIA	7.347,05C	0,00	0,00	7.347,05C
2.1.8.8.1.01.99			OUTROS CONSIGNATÁRIOS	16.258,05C	258.057,72	274.177,10	32.377,43C
2.1.8.8.1.01.99.00.00.000001 (0)	P	F	ASPMI - Associação dos Funcionários	8.723,33C	51.724,71	53.043,72	10.042,34C
2.1.8.8.1.01.99.00.00.000001 (0)	P	F	ASPMI - Associação dos Funcionários	3.794,92C	31.433,95	30.580,90	2.941,87C
2.1.8.8.1.01.99.00.00.000001 (0)	P	F	ASSOCIACAO ASPMI	0,00	784,61	784,61	0,00
2.1.8.8.1.01.99.00.00.000002 (0)	P	F	ASPMI - Fundeb 60%	10,00C	0,00	0,00	10,00C
2.1.8.8.1.01.99.00.00.000002 (0)	P	F	O GRANDE JORNAL-EDITORA LTDA	0,00	10.060,00	10.060,00	0,00
2.1.8.8.1.01.99.00.00.000003 (0)	P	F	ASPMI - Fundeb 40%	753,00C	0,00	0,00	753,00C
2.1.8.8.1.01.99.00.00.000003 (0)	P	F	RADIO IMBITUBA LTDA	0,00	7.320,00	7.320,00	0,00
2.1.8.8.1.01.99.00.00.000003 (0)	P	F	Tarifa - Ordem Bancária	54,95C	0,00	0,00	54,95C
2.1.8.8.1.01.99.00.00.000003 (0)	P	F	UNIMED	1.644,06C	0,00	0,00	1.644,06C
2.1.8.8.1.01.99.00.00.000003 (0)	P	F	UNIMED - Mensalidade	0,00	1.020,85	1.628,13	607,28C
2.1.8.8.1.01.99.00.00.000004 (0)	P	F	IMPRESSO CATARINENSE LTDA	0,00	11.040,00	11.040,00	0,00
2.1.8.8.1.01.99.00.00.000004 (0)	P	F	UNIMED - Consultas	18,33C	0,00	134,92	153,25C
2.1.8.8.1.01.99.00.00.000005 (0)	P	F	Tarifa - Ordem Bancária (Recurso 00.01.0000)	60,00C	0,00	0,00	60,00C
2.1.8.8.1.01.99.00.00.000006 (0)	P	F	UNIMED - FOLHA MENSAL	11,64C	1.507,82	1.507,82	11,64C
2.1.8.8.1.01.99.00.00.000008 (0)	P	F	LPA COMUNICAÇÃO VISUAL	0,00	2.840,00	2.840,00	0,00
2.1.8.8.1.01.99.00.00.000008 (0)	P	F	UTILCARD	39,00C	0,00	0,00	39,00C
2.1.8.8.1.01.99.00.00.000009 (0)	P	F	REDE WEB DE COMUNICAÇÃO E EVENTOS	0,00	10.450,00	10.450,00	0,00
2.1.8.8.1.01.99.00.00.000010 (0)	P	F	TIPOTIL INDUSTRIA GRÁFICA LTDA	0,00	3.225,00	3.225,00	0,00
2.1.8.8.1.01.99.00.00.000012 (0)	P	F	RÁDIO DIFUSORA DE IMBITUBA	0,00	10.036,80	10.036,80	0,00
2.1.8.8.1.01.99.00.00.000012 (0)	P	F	UNIMED SEGUROS	927,26C	5.218,94	5.218,17	926,49C
2.1.8.8.1.01.99.00.00.000014 (0)	P	F	RÁDIO DIFUSORA 26 DE ABRIL DE IMARUÍ LTDA	0,00	1.200,00	1.200,00	0,00
2.1.8.8.1.01.99.00.00.000014 (0)	P	F	UNIMED SEGUROS - Fundeb 40%	34,70C	0,00	0,00	34,70C
2.1.8.8.1.01.99.00.00.000015 (0)	P	F	OIGO PRODUÇÕES EIRELI ME	0,00	2.100,00	2.100,00	0,00
2.1.8.8.1.01.99.00.00.000021 (0)	P	F	GRAFICA DOMINGOS EXPRESS	0,00	427,35	427,35	0,00
2.1.8.8.1.01.99.00.00.000023 (0)	P	F	O POPULAR CATARINENSE	0,00	19.500,00	19.500,00	0,00
2.1.8.8.1.01.99.00.00.000024 (0)	P	F	CLEBER LATRONICO FELIPE ME	0,00	10.000,00	10.000,00	0,00
2.1.8.8.1.01.99.00.00.000027 (0)	P	F	PROSA & VERSO	0,00	2.232,83	2.232,83	0,00
2.1.8.8.1.01.99.00.00.000029 (0)	P	F	EDITOGRAFIA GRÁFICA LTDA EPP	0,00	3.012,10	3.012,10	0,00
2.1.8.8.1.01.99.00.00.000030 (0)	P	F	J. SCHUTTZ DIVULGAÇÃO E PUBLICIDADE	0,00	3.200,00	3.200,00	0,00
2.1.8.8.1.01.99.00.00.000031 (0)	P	F	LEONARDO JOSÉ FREITAS	0,00	230,00	230,00	0,00
2.1.8.8.1.01.99.00.00.000032 (0)	P	F	LINEART HP IMPRESSOS EIRELI	0,00	450,00	450,00	0,00
2.1.8.8.1.01.99.00.00.000033 (0)	P	F	COMERCIAL MALLET LTDA	0,00	787,00	787,00	0,00
2.1.8.8.1.01.99.00.00.000034 (0)	P	F	JORNAL DIARIO DO SUL LTDA	0,00	1.200,00	1.200,00	0,00
2.1.8.8.1.01.99.00.00.000035 (0)	P	F	JORGE CARDOSO& CIA LTDA-ME	0,00	1.440,00	1.440,00	0,00
2.1.8.8.1.01.99.00.00.000036 (0)	P	F	LIFEDAY	0,00	21.009,72	21.009,72	0,00
2.1.8.8.1.01.99.00.01			UNIMED - FOLHA MENSAL	186,86C	44.305,73	59.217,72	15.098,85C
2.1.8.8.1.01.99.00.01.000001 (0)	P	F	UNIMED - FOLHA MENSAL (Mensalidade)	186,86C	39.271,98	51.553,72	12.468,60C
2.1.8.8.1.01.99.00.01.000002 (0)	P	F	UNIMED - FOLHA MENSAL (Consulta)	0,00	5.033,75	7.664,00	2.630,25C
2.1.8.8.1.01.99.00.02			UNIMED - FÉRIAS	0,00	300,31	300,31	0,00

Máscara	Subsist. C.	Sup. Fin.	Descrição	Saldo Anterior	Débitos	Créditos	Saldo Atual
2.1.8.8.1.01.99.00.02.000001 (0)	P	F	UNIMED - FÉRIAS (Consulta)	0,00	300,31	300,31	0,00
2.1.8.8.1.03			DEPÓSITOS JUDICIAIS	361,66C	8.204,52	9.187,00	1.344,14C
2.1.8.8.1.03.01			DEPÓSITOS RECEBIDOS POR DETERMINAÇÃO JUDICIAL	361,66C	8.204,52	9.187,00	1.344,14C
2.1.8.8.1.03.01.01			DEPÓSITOS JUDICIAIS	361,66C	8.204,52	9.187,00	1.344,14C
2.1.8.8.1.03.01.01.00.000001 (0)	P	F	JATIR JOÃO DE AMORIM - PROC 00375200704312007	0,00	6.749,82	7.363,44	613,62C
2.1.8.8.1.03.01.01.00.000003 (0)	P	F	DAYANE LUIZ (00005208420115120043) - VARA DO TRABALHO	361,66C	1.454,70	1.823,56	730,52C
2.1.8.8.1.04			DEPÓSITOS NÃO JUDICIAIS	170.772,15C	246.621,71	214.024,06	138.174,50C
2.1.8.8.1.04.01			DEPÓSITOS E CAUÇÕES	44.076,02C	0,00	0,00	44.076,02C
2.1.8.8.1.04.01.00.00.000001 (0)	P	F	Cauções e Garantias Diversas	44.076,02C	0,00	0,00	44.076,02C
2.1.8.8.1.04.03 (0)	P	F	DEPÓSITOS DE TERCEIROS	118.363,48C	241.391,74	208.794,09	85.765,83C
2.1.8.8.1.04.03.00.00.000001 (0)	P	F	PAULO CESAR MIRANDA ME	2,68C	0,00	0,00	2,68C
2.1.8.8.1.04.03.00.00.000007 (0)	P	F	Rádio Difusora de Imbituba - SA	5.656,80C	9.576,00	7.416,00	3.496,80C
2.1.8.8.1.04.03.00.00.000011 (0)	P	F	Radio Imbituba Ltda.	4.300,00C	11.824,00	9.584,00	2.060,00C
2.1.8.8.1.04.03.00.00.000013 (0)	P	F	Jornal Diário do Sul Ltda	0,00	10.401,60	10.401,60	0,00
2.1.8.8.1.04.03.00.00.000015 (0)	P	F	PASEP	261,20C	0,00	0,00	261,20C
2.1.8.8.1.04.03.00.00.000015 (0)	P	F	Paulo Cesar Miranda - ME	53.289,03C	45.352,78	31.185,68	39.121,93C
2.1.8.8.1.04.03.00.00.000020 (0)	P	F	Notisul Jornal Notícias do Sul Ltda.	1.600,00C	4.032,00	2.432,00	0,00
2.1.8.8.1.04.03.00.00.000024 (0)	P	F	O Grande Jornal Editora LTda - ME	0,00	5.386,33	6.856,18	1.469,85C
2.1.8.8.1.04.03.00.00.000025 (0)	P	F	Rádio Difusora 26 de Abril de Imaruí Lt.	0,00	2.560,00	2.560,00	0,00
2.1.8.8.1.04.03.00.00.000033 (0)	P	F	Tipotil Gráfica e Editora Ltda.	0,00	2.460,00	2.460,00	0,00
2.1.8.8.1.04.03.00.00.000034 (0)	P	F	Comercial Mallet Ltda.	725,00C	3.087,50	3.087,50	725,00C
2.1.8.8.1.04.03.00.00.000037 (0)	P	F	Rede Tabajara AM de Comunicacoes Ltda.	0,00	1.200,00	1.200,00	0,00
2.1.8.8.1.04.03.00.00.000052 (0)	P	F	COAN INDUSTRIA GRAFICA LTDA	27.627,00C	16.245,00	9.145,00	20.527,00C
2.1.8.8.1.04.03.00.00.000056 (0)	P	F	IMPRESSO CATARINENSE LTDA ME	0,00	4.311,56	4.311,56	0,00
2.1.8.8.1.04.03.00.00.000067 (0)	P	F	PROSA & VERSO LIVRARIA E PAPELARIA LTDA	3.057,96C	0,00	0,00	3.057,96C
2.1.8.8.1.04.03.00.00.000075 (0)	P	F	CLAUDIO MOREIRA LIMA 17601210880	0,00	1.800,00	1.800,00	0,00
2.1.8.8.1.04.03.00.00.000078 (0)	P	F	ASSOCIAÇÃO CULTURAL E COMUNITÁRIA NOVA BRASILIA LTDA	1.140,00C	3.420,00	2.280,00	0,00
2.1.8.8.1.04.03.00.00.000087 (0)	P	F	JOAO PAULO RODRIGUES DOMINGOS JUNIOR - ME	7.532,06C	0,00	159,60	7.691,66C
2.1.8.8.1.04.03.00.00.000094 (0)	P	F	REDE WEB DE COMUNICACAO E EVENTOS LTDA EPP	0,00	3.420,00	3.420,00	0,00
2.1.8.8.1.04.03.00.00.000098 (0)	P	F	CHEILA SILVA BORGES -ME	64,95C	0,00	0,00	64,95C
2.1.8.8.1.04.03.00.00.000100 (0)	P	F	DS GRAFICA DIGITAL LTDA - ME	6,80C	0,00	0,00	6,80C
2.1.8.8.1.04.03.00.00.000105 (0)	P	F	Oigo Produções Eireli - ME	700,00C	3.400,00	4.100,00	1.400,00C
2.1.8.8.1.04.03.00.00.000124 (0)	P	F	IVONETE DE SOUZA MIRANDA BAINHA ME	0,00	5.000,00	5.000,00	0,00
2.1.8.8.1.04.03.00.00.000127 (0)	P	F	CLEBER LATRONICO FELIPE ME	4.410,00C	18.740,00	20.210,00	5.880,00C
2.1.8.8.1.04.03.00.00.000135 (0)	P	F	VINICIUS PACHECO DA SILVA	2.700,00C	4.800,00	2.100,00	0,00
2.1.8.8.1.04.03.00.00.000136 (0)	P	F	GISELE ELIS MARTINS	0,00	800,00	800,00	0,00
2.1.8.8.1.04.03.00.00.000138 (0)	P	F	TVSUL LTDA ME	0,00	2.500,00	2.500,00	0,00
2.1.8.8.1.04.03.00.00.000140 (0)	P	F	EDITOGRAF INDUSTRIA GRAFICA LTDA EPP	0,00	1.632,80	1.632,80	0,00
2.1.8.8.1.04.03.00.00.000145 (0)	P	F	ACN LOCADORA NAUTICA LTDA	980,00C	980,00	0,00	0,00
2.1.8.8.1.04.03.00.00.000146 (0)	P	F	GRÁFICA E EDITORA BLUMEN LTDA	4.310,00C	4.310,00	0,00	0,00
2.1.8.8.1.04.03.00.00.000147 (0)	P	F	VANESSA SIMIÃO ANACLETO	0,00	7.500,00	7.500,00	0,00
2.1.8.8.1.04.03.00.00.000148 (0)	P	F	ELIEGE TERESINHA DA SILVA SOARES	0,00	7.000,00	7.000,00	0,00
2.1.8.8.1.04.03.00.00.000149 (0)	P	F	KELEN CARVALHO PEREIRA	0,00	6.000,00	6.000,00	0,00
2.1.8.8.1.04.03.00.00.000150 (0)	P	F	ERICA BATISTA PITTIGLIANI	0,00	3.600,96	3.600,96	0,00
2.1.8.8.1.04.03.00.00.000152 (0)	P	F	LILIAN HELENA ALVES MC INTYRE SATURNINO	0,00	9.000,00	9.000,00	0,00
2.1.8.8.1.04.03.00.00.000153 (0)	P	F	TRT 12 REGIÃO - SANTA CATARINA	0,00	7.776,49	7.776,49	0,00
2.1.8.8.1.04.03.00.00.000154 (0)	P	F	BARBARA JESSICA LANE ANTONIA FERNANDES	0,00	4.698,37	4.698,37	0,00

SANTA CATARINA
PREFEITURA MUNICIPAL DE IMBITUBA

Balancete de Verificação de Janeiro até Dezembro - 2019

Página: 6/6

Máscara	Subsist. C.	Sup. Fin.	Descrição	Saldo Anterior	Débitos	Créditos	Saldo Atual
2.1.8.8.1.04.03.00.00.000155 (0)	P	F	VARA DO TRABALHO	0,00	3.900,00	3.900,00	0,00
2.1.8.8.1.04.03.00.00.000156 (0)	P	F	CRISTIANE TEIXEIRA RIBEIRO	0,00	3.500,10	3.500,10	0,00
2.1.8.8.1.04.03.00.00.000157 (0)	P	F	Claudiane dos Santos da Rosa	0,00	6.000,00	6.000,00	0,00
2.1.8.8.1.04.03.00.00.000158 (0)	P	F	THAIS CRUZ LOPES	0,00	12.000,00	12.000,00	0,00
2.1.8.8.1.04.03.00.00.000159 (0)	P	F	RÁDIO DIFUSORA DE LAGUNA 91,5 FM	0,00	1.200,00	1.200,00	0,00
2.1.8.8.1.04.03.00.00.000160 (0)	P	F	HORA CERTA NOTÍCIAS LTDA	0,00	1.912,00	1.912,00	0,00
2.1.8.8.1.04.99			OUTROS DEPÓSITOS	8.332,65C	5.229,97	5.229,97	8.332,65C
2.1.8.8.1.04.99.00.00.000001 (0)	P	F	Telefone Celular	6.690,58C	0,00	0,00	6.690,58C
2.1.8.8.1.04.99.00.00.000004 (0)	P	F	Telefone Celular - Fundeb 60%	185,93C	0,00	0,00	185,93C
2.1.8.8.1.04.99.00.00.000005 (0)	P	F	Telefone Celular - Fundeb 40%	1.193,87C	0,00	0,00	1.193,87C
2.1.8.8.1.04.99.00.00.000007 (0)	P	F	DEVOLUÇÃO DE RECURSO	0,00	474,00	474,00	0,00
2.1.8.8.1.04.99.00.00.000009 (0)	P	F	ISS - PUBLICIDADE	262,27C	0,00	0,00	262,27C
2.1.8.8.1.04.99.00.00.000010 (0)	P	F	DESC DIVERSOS FOLHA	0,00	4.185,97	4.185,97	0,00
2.1.8.8.1.04.99.00.00.000013 (0)	P	F	DEVOLUCAO PARA PREFEITURA	0,00	570,00	570,00	0,00
2.1.8.8.1.99			OUTROS VALORES RESTITUÍVEIS	123.340,38C	17.573,75	22.105,85	127.872,48C
2.1.8.8.1.99.01 (0)	P	F	RENDIMENTOS DE APLICAÇÕES FINANCEIRAS	0,00	4.481,66	4.481,66	0,00
2.1.8.8.1.99.99			OUTROS VALORES RESTITUÍVEIS	123.340,38C	13.092,09	17.624,19	127.872,48C
2.1.8.8.1.99.99.00.00.000001 (0)	P	F	PASEP - Rendimentos	36.962,26C	0,00	0,00	36.962,26C
2.1.8.8.1.99.99.00.00.000001 (0)	P	F	Seguro Sul America	43,75C	0,00	0,00	43,75C
2.1.8.8.1.99.99.00.00.000002 (0)	P	F	INSS TERCEIROS	69.649,13C	0,00	0,00	69.649,13C
2.1.8.8.1.99.99.00.00.000002 (0)	P	F	IOCHPE Seguradora S/A	2,01C	0,00	0,00	2,01C
2.1.8.8.1.99.99.00.00.000003 (0)	P	F	Seguros Sul America	4,72C	0,00	0,00	4,72C
2.1.8.8.1.99.99.00.00.000004 (0)	P	F	Santa Catarina Seguros e Previdência S/A	14,96C	0,00	0,00	14,96C
2.1.8.8.1.99.99.00.00.000004 (0)	P	F	UDESC	5.752,41C	0,00	0,00	5.752,41C
2.1.8.8.1.99.99.00.00.000005 (0)	P	F	INSS - Terceiros	10.911,14C	0,00	0,00	10.911,14C
2.1.8.8.1.99.99.00.00.000006 (0)	P	F	Unimed Mensalidade plano de Saúde	0,00	13.092,09	17.624,19	4.532,10C
2.1.8.9			OUTRAS OBRIGAÇÕES A CURTO PRAZO	79.380,76C	873.426,40	878.493,20	84.447,56C
2.1.8.9.1			OUTRAS OBRIGAÇÕES A CURTO PRAZO - CONSOLIDAÇÃO	79.380,76C	873.426,40	878.493,20	84.447,56C
2.1.8.9.1.14			CONSÓRCIOS A PAGAR	79.380,76C	873.426,40	878.493,20	84.447,56C
2.1.8.9.1.14.00.00.00.000001 (0)	P	F	CONSÓRCIOS A PAGAR DO EXERCICIO ANT.	735,00C	0,00	0,00	735,00C
2.1.8.9.1.14.00.00.00.000003 (0)	P	F	CONSÓRCIO INTERMUNIC. DE SAÚDE DA REGIÃO DA AMUREL	0,00	316.713,20	316.713,20	0,00
2.1.8.9.1.14.00.00.00.000004 (0)	P	P	CIS AMUREL - 2017	78.645,76C	316.713,20	321.780,00	83.712,56C
2.1.8.9.1.14.00.00.00.000005 (0)	P	F	CONSORCIO INTERMUNICIPAL DE SANEAMENTO AMBIENTEAL	0,00	120.000,00	120.000,00	0,00
			TOTAL:	5.491.106,41C	14.966.971,57	14.494.885,04	5.019.019,88C

Máscara	Subsist. C.	Sup. Fin.	Descrição	Saldo Anterior	Débitos	Créditos	Saldo Atual
2.2.1			OBRIGAÇÕES TRABALHISTAS, PREVIDENCIÁRIAS E ASSISTENCIAIS A PAGAR	11.224.837,55C	2.045.544,29	427.526,04	9.606.819,30C
2.2.1.4			ENCARGOS SOCIAIS A PAGAR	11.224.837,55C	2.045.544,29	427.526,04	9.606.819,30C
2.2.1.4.3			ENCARGOS SOCIAIS A PAGAR - INTER OFSS - UNIÃO	11.224.837,55C	2.045.544,29	427.526,04	9.606.819,30C
2.2.1.4.3.01			INSS A PAGAR	11.224.837,55C	2.045.544,29	427.526,04	9.606.819,30C
2.2.1.4.3.01.01			INSS - DÉBITO PARCELADO	11.224.837,55C	2.045.544,29	427.526,04	9.606.819,30C
2.2.1.4.3.01.01.00.00.000003 (0)	P	P	INSS - LEI 3632/10	515.391,71C	942.917,75	427.526,04	0,00
2.2.1.4.3.01.01.00.00.000004 (0)	P	P	INSS - PARCELAMENTO DE DÉBITOS PREVIDENCIARIOS	10.709.445,84C	1.102.626,54	0,00	9.606.819,30C
			TOTAL:	11.224.837,55C	2.045.544,29	427.526,04	9.606.819,30C

Máscara	Subsist. C.	Sup. Fin.	Descrição	Saldo Anterior	Débitos	Créditos	Saldo Atual
2.2.2			EMPRÉSTIMOS E FINANCIAMENTOS A LONGO PRAZO	3.206.354,30C	1.677.438,70	157.922,61	1.686.838,21C
2.2.2.1			EMPRÉSTIMOS A LONGO PRAZO - INTERNO	2.468.672,13C	1.527.928,08	157.922,61	1.098.666,66C
2.2.2.1.4			EMPRÉSTIMOS A LONGO PRAZO - INTERNO - INTER OFSS - ESTADO	2.468.672,13C	1.527.928,08	157.922,61	1.098.666,66C
2.2.2.1.4.02			EMPRÉSTIMOS INTERNOS - EM CONTRATOS	2.468.672,13C	1.527.928,08	157.922,61	1.098.666,66C
2.2.2.1.4.02.98			OUTROS CONTRATOS - EMPRÉSTIMOS INTERNOS	2.468.672,13C	1.527.928,08	157.922,61	1.098.666,66C
2.2.2.1.4.02.98.00.00.000001 (0)	P	P	BANCO REGIONAL DE DESENV. DO EXTREMO SUL - BRDE	2.468.672,13C	1.527.928,08	157.922,61	1.098.666,66C
2.2.2.3			FINANCIAMENTOS A LONGO PRAZO - INTERNO	542.763,28C	149.510,62	0,00	393.252,66C
2.2.2.3.3			FINANCIAMENTOS A LONGO PRAZO - INTERNO - INTER OFSS - UNIÃO	542.763,28C	149.510,62	0,00	393.252,66C
2.2.2.3.3.01			FINANCIAMENTOS INTERNOS	542.763,28C	149.510,62	0,00	393.252,66C
2.2.2.3.3.01.98			OUTROS FINANCIAMENTOS INTERNOS	542.763,28C	149.510,62	0,00	393.252,66C
2.2.2.3.3.01.98.00.00.000002 (0)	P	P	CAIXA ECONOMICA FEDERAL	542.763,28C	149.510,62	0,00	393.252,66C
2.2.2.5			JUROS E ENCARGOS A PAGAR DE EMPRÉSTIMOS E FINANCIAMENTOS A	194.918,89C	0,00	0,00	194.918,89C
2.2.2.5.3			JUROS E ENCARGOS A PAGAR DE EMPRÉSTIMOS E FINANCIAMENTOS A	194.918,89C	0,00	0,00	194.918,89C
2.2.2.5.3.03			JUROS DE CONTRATOS - FINANCIAMENTOS INTERNOS	194.918,89C	0,00	0,00	194.918,89C
2.2.2.5.3.03.01			JUROS DE CONTRATOS - FINANCIAMENTOS INTERNOS DO EXERCÍCIO	194.918,89C	0,00	0,00	194.918,89C
2.2.2.5.3.03.01.00.00.000008 (0)	P	P	INSS - LEI 3632/10	194.918,89C	0,00	0,00	194.918,89C
TOTAL:				3.206.354,30C	1.677.438,70	157.922,61	1.686.838,21C

SANTA CATARINA
PREFEITURA MUNICIPAL DE IMBITUBA

Balancete de Verificação de Janeiro até Dezembro - 2019

Página: 1/2

Máscara	Subsist. C.	Sup. Fin.	Descrição	Saldo Anterior	Débitos	Créditos	Saldo Atual
4			VARIAÇÃO PATRIMONIAL AUMENTATIVA	0,00	10.192.043,39	263.230.686,72	253.038.643,33C
4.1			IMPOSTOS, TAXAS E CONTRIBUIÇÕES DE MELHORIA	0,00	1.475.770,57	96.584.985,54	95.109.214,97C
4.1.1			IMPOSTOS	0,00	1.436.011,68	76.172.208,69	74.736.197,01C
4.1.1.2			IMPOSTOS SOBRE PATRIMÔNIO E A RENDA	0,00	1.332.176,33	49.095.839,61	47.763.663,28C
4.1.1.2.1 (0)	P		IMPOSTOS SOBRE PATRIMÔNIO E A RENDA - CONSOLIDAÇÃO	0,00	1.332.176,33	49.095.839,61	47.763.663,28C
4.1.1.3			IMPOSTOS SOBRE A PRODUÇÃO E A CIRCULAÇÃO	0,00	103.835,35	27.076.369,08	26.972.533,73C
4.1.1.3.1 (0)	P		IMPOSTOS SOBRE A PRODUÇÃO E A CIRCULAÇÃO - CONSOLIDAÇÃO	0,00	103.835,35	27.076.369,08	26.972.533,73C
4.1.2			TAXAS	0,00	39.758,89	20.412.776,85	20.373.017,96C
4.1.2.1			TAXAS PELO EXERCÍCIO DO PODER DE POLICIA	0,00	38.260,44	4.835.711,80	4.797.451,36C
4.1.2.1.1 (0)	P		TAXAS PELO EXERCÍCIO DO PODER DE POLICIA - CONSOLIDAÇÃO	0,00	38.260,44	4.835.711,80	4.797.451,36C
4.1.2.2			TAXAS PELA PRESTAÇÃO DE SERVIÇOS	0,00	1.498,45	15.577.065,05	15.575.566,60C
4.1.2.2.1 (0)	P		TAXAS PELA PRESTAÇÃO DE SERVIÇOS - CONSOLIDAÇÃO	0,00	1.498,45	15.577.065,05	15.575.566,60C
4.2			CONTRIBUIÇÕES	0,00	706.960,49	5.517.128,41	4.810.167,92C
4.2.2			CONTRIBUIÇÕES DE INTERVENÇÃO NO DOMÍNIO ECONÔMICO	0,00	16.946,76	32.833,99	15.887,23C
4.2.2.0.1 (0)	P		CONTRIBUIÇÕES DE INTERVENÇÃO NO DOMÍNIO ECONÔMICO - CONSO	0,00	16.946,76	32.833,99	15.887,23C
4.2.3			CONTRIBUIÇÃO DE ILUMINAÇÃO PÚBLICA	0,00	690.013,73	5.484.294,42	4.794.280,69C
4.2.3.0.1			CONTRIBUIÇÃO DE ILUMINAÇÃO PÚBLICA - CONSOLIDAÇÃO	0,00	690.013,73	5.484.294,42	4.794.280,69C
4.2.3.0.1.01 (0)	P		CONTRIBUIÇÃO DE ILUMINAÇÃO PÚBLICA	0,00	690.013,73	5.484.294,42	4.794.280,69C
4.3			EXPLORAÇÃO E VENDA DE BENS, SERVIÇOS E DIREITOS	0,00	233.355,31	17.239.233,67	17.005.878,36C
4.3.3			EXPLORAÇÃO DE BENS E DIREITOS E PRESTAÇÃO DE SERVIÇOS	0,00	233.355,31	17.239.233,67	17.005.878,36C
4.3.3.1			VALOR BRUTO DE EXPLORAÇÃO DE BENS E DIREITOS E PRESTAÇÃO DE	0,00	233.355,31	17.239.233,67	17.005.878,36C
4.3.3.1.1 (0)	P		VALOR BRUTO DE EXPLORAÇÃO DE BENS, DIREITOS E PRESTAÇÃO DE	0,00	233.355,31	17.005.962,09	16.772.606,78C
4.3.3.1.2 (0)	P		VALOR BRUTO DE EXPLORAÇÃO DE BENS, DIREITOS E PRESTAÇÃO DE	0,00	0,00	233.271,58	233.271,58C
4.4			VARIAÇÕES PATRIMONIAIS AUMENTATIVAS FINANCEIRAS	0,00	14.602,41	1.485.170,03	1.470.567,62C
4.4.2			JUROS E ENCARGOS DE MORA	0,00	1.345,00	701.732,06	700.387,06C
4.4.2.4			JUROS E ENCARGOS DE MORA SOBRE CRÉDITOS TRIBUTÁRIOS	0,00	1.345,00	423.689,11	422.344,11C
4.4.2.4.1 (0)	P		JUROS E ENCARGOS DE MORA SOBRE CRÉDITOS TRIBUTÁRIOS - CONS	0,00	1.345,00	423.689,11	422.344,11C
4.4.2.9			OUTROS JUROS E ENCARGOS DE MORA	0,00	0,00	278.042,95	278.042,95C
4.4.2.9.1 (0)	P		OUTROS JUROS E ENCARGOS DE MORA - CONSOLIDAÇÃO	0,00	0,00	278.042,95	278.042,95C
4.4.5			REMUNERAÇÃO DE DEPÓSITOS BANCÁRIOS E APLICAÇÕES FINANCEIRA	0,00	13.257,41	783.437,97	770.180,56C
4.4.5.1			REMUNERAÇÃO DE DEPÓSITOS BANCÁRIOS	0,00	13.257,41	783.437,97	770.180,56C
4.4.5.1.1 (0)	P		REMUNERAÇÃO DE DEPÓSITOS BANCÁRIOS - CONSOLIDAÇÃO	0,00	13.257,41	783.437,97	770.180,56C
4.5			TRANSFERÊNCIAS E DELEGAÇÕES RECEBIDAS	0,00	6.975.070,03	125.113.700,76	118.138.630,73C
4.5.1			TRANSFERÊNCIAS INTRAGOVERNAMENTAIS	0,00	63.692,91	35.070.874,06	35.007.181,15C
4.5.1.1			TRANSFERÊNCIAS RECEBIDAS PARA A EXECUÇÃO ORÇAMENTÁRIA	0,00	63.692,91	35.070.874,06	35.007.181,15C
4.5.1.1.2 (0)	P		TRANSFERÊNCIAS RECEBIDAS PARA A EXECUÇÃO ORÇAMENTÁRIA - IN	0,00	63.692,91	35.070.874,06	35.007.181,15C
4.5.1.1.2.00.00.00.0000001 (0)	P		Transferência Recebida Câmara	0,00	0,00	950.614,62	950.614,62C
4.5.1.1.2.00.00.00.0000002 (0)	P		Transferências Recebidas da PMI	0,00	61.280,48	20.879.112,17	20.817.831,69C
4.5.1.1.2.00.00.00.0000003 (0)	P		Transferências Recebidas PMI	0,00	2.412,39	3.404.193,10	3.401.780,71C
4.5.1.1.2.00.00.00.0000005 (0)	P		Transferências Recebidas PMI	0,00	0,00	130.700,00	130.700,00C
4.5.1.1.2.00.00.00.0000006 (0)	P		Transferência Recebida Funrebom	0,00	0,00	84.746,63	84.746,63C
4.5.1.1.2.00.00.00.0000006 (0)	P		Transferências Recebidas PMI	0,00	0,00	158.625,00	158.625,00C
4.5.2			TRANSFERÊNCIAS INTER GOVERNAMENTAIS	0,00	6.911.377,12	89.997.127,35	83.085.750,23C
4.5.2.1			TRANSFERÊNCIAS CONSTITUCIONAIS E LEGAIS DE RECEITAS	0,00	3.323.739,14	70.922.121,21	67.598.382,07C

Máscara	Subsist. C.	Sup. Fin.	Descrição	Saldo Anterior	Débitos	Créditos	Saldo Atual
4.5.2.1.3 (0)	P		TRANSFERÊNCIAS CONSTITUCIONAIS E LEGAIS DE RECEITAS - INTER C	0,00	2.852.342,22	33.571.508,78	30.719.166,56C
4.5.2.1.4 (0)	P		TRANSFERÊNCIAS CONSTITUCIONAIS E LEGAIS DE RECEITAS - INTER C	0,00	471.396,92	37.350.612,43	36.879.215,51C
4.5.2.2			TRANSFERÊNCIAS DO FUNDEB	0,00	0,00	79.142,02	79.142,02C
4.5.2.2.4 (0)	P		TRANSFERÊNCIAS DO FUNDEB - INTER OFSS - ESTADO	0,00	0,00	79.142,02	79.142,02C
4.5.2.3			TRANSFERÊNCIAS VOLUNTÁRIAS	0,00	0,00	436.515,00	436.515,00C
4.5.2.3.3 (0)	P		TRANSFERÊNCIAS VOLUNTÁRIAS – INTER OFSS - UNIÃO	0,00	0,00	436.515,00	436.515,00C
4.5.2.4			OUTRAS TRANSFERÊNCIAS	0,00	3.587.637,98	18.559.349,12	14.971.711,14C
4.5.2.4.1 (0)	P		OUTRAS TRANSFERÊNCIAS - CONSOLIDAÇÃO	0,00	3.587.637,98	18.559.349,12	14.971.711,14C
4.5.8			TRANSFERÊNCIAS DE PESSOAS FÍSICAS	0,00	0,00	45.699,35	45.699,35C
4.5.8.0.1 (0)	P		TRANSFERÊNCIAS DE PESSOAS FÍSICAS - CONSOLIDAÇÃO	0,00	0,00	45.699,35	45.699,35C
4.6			VALORIZAÇÃO E GANHOS COMATIVOS E DESINCORPORAÇÃO DE PASSIV	0,00	0,00	244.920,68	244.920,68C
4.6.1			REAVALIAÇÃO DE ATIVOS	0,00	0,00	83.415,02	83.415,02C
4.6.1.1			REAVALIAÇÃO DE IMOBILIZADO	0,00	0,00	83.415,02	83.415,02C
4.6.1.1.1			REAVALIAÇÃO DE IMOBILIZADO - CONSOLIDAÇÃO	0,00	0,00	83.415,02	83.415,02C
4.6.1.1.1.01			REAVALIAÇÃO DE BENS MÓVEIS	0,00	0,00	83.415,02	83.415,02C
4.6.1.1.1.01.01 (0)	P		REAVALIAÇÃO DE MÁQUINAS, APARELHOS, EQUIPAMENTOS E FERRAM	0,00	0,00	5.543,99	5.543,99C
4.6.1.1.1.01.04 (0)	P		REAVALIAÇÃO DE MATERIAIS CULTURAIS, EDUCACIONAIS E DE COMUI	0,00	0,00	694,18	694,18C
4.6.1.1.1.01.05 (0)	P		REAVALIAÇÃO DE VEÍCULOS	0,00	0,00	77.176,85	77.176,85C
4.6.4			GANHOS COM DESINCORPORAÇÃO DE PASSIVOS	0,00	0,00	161.505,66	161.505,66C
4.6.4.0.1			GANHOS COM DESINCORPORAÇÃO DE PASSIVOS - CONSOLIDAÇÃO	0,00	0,00	1.141,82	1.141,82C
4.6.4.0.1.01 (0)	P		CANCELAMENTO DE RESTOS A PAGAR	0,00	0,00	436,50	436,50C
4.6.4.0.1.02 (0)	P		OUTROS GANHOS COM DESINCORPORAÇÃO DE PASSIVOS (FINANCEIF	0,00	0,00	705,32	705,32C
4.6.4.0.2			GANHOS COM DESINCORPORAÇÃO DE PASSIVOS - INTRA OFSS	0,00	0,00	160.363,84	160.363,84C
4.6.4.0.2.03 (0)	P		GANHOS COM DESINCORPORAÇÃO DE PASSIVOS (PERMANENTE)	0,00	0,00	160.363,84	160.363,84C
4.9			OUTRAS VARIAÇÕES PATRIMONIAIS AUMENTATIVAS	0,00	786.284,58	17.045.547,63	16.259.263,05C
4.9.9			DIVERSAS VARIAÇÕES PATRIMONIAIS AUMENTATIVAS	0,00	786.284,58	17.045.547,63	16.259.263,05C
4.9.9.5			MULTAS ADMINISTRATIVAS	0,00	3.189,78	1.653.412,35	1.650.222,57C
4.9.9.5.1 (0)	P		MULTAS ADMINISTRATIVAS - CONSOLIDAÇÃO	0,00	3.189,78	1.653.412,35	1.650.222,57C
4.9.9.6			INDENIZAÇÕES E RESTITUIÇÕES	0,00	267,50	659.693,32	659.425,82C
4.9.9.6.1			INDENIZAÇÕES E RESTITUIÇÕES - CONSOLIDAÇÃO	0,00	267,50	659.693,32	659.425,82C
4.9.9.6.1.99 (0)	P		OUTRAS INDENIZAÇÕES	0,00	267,50	659.693,32	659.425,82C
4.9.9.9			VARIAÇÕES PATRIMONIAIS AUMENTATIVAS DECORRENTES DE FATOS GI	0,00	782.827,30	14.732.441,96	13.949.614,66C
4.9.9.9.1			VARIAÇÕES PATRIMONIAIS AUMENTATIVAS DECORRENTES DE FATOS G	0,00	782.827,30	14.732.441,96	13.949.614,66C
4.9.9.9.1.99 (0)	P		OUTRAS VARIAÇÕES PATRIMONIAIS AUMENTATIVAS DECORRENTES DE	0,00	782.827,30	14.732.441,96	13.949.614,66C
TOTAL:				0,00	10.192.043,39	263.230.686,72	253.038.643,33C

Máscara	Subsist. C.	Sup. Fin.	Descrição	Saldo Anterior	Débitos	Créditos	Saldo Atual
3			VARIAÇÃO PATRIMONIAL DIMINUTIVA	0,00	257.376.246,07	62.773.606,91	194.602.639,16D
3.1			PESSOAL E ENCARGOS	0,00	142.661.522,62	61.316.131,37	81.345.391,25D
3.1.1			REMUNERAÇÃO A PESSOAL	0,00	121.930.671,21	61.291.929,74	60.638.741,47D
3.1.1.1			REMUNERAÇÃO A PESSOAL ATIVO CIVIL - ABRANGIDOS PELO RPPS	0,00	60.778.554,48	60.778.554,48	0,00
3.1.1.1.1			REMUNERAÇÃO A PESSOAL ATIVO CIVIL - ABRANGIDOS PELO RPPS - CC	0,00	60.778.554,48	60.778.554,48	0,00
3.1.1.1.1.01			VENCIMENTOS E VANTAGENS FIXAS - PESSOAL CIVIL - RPPS	0,00	53.021.667,30	53.021.667,30	0,00
3.1.1.1.1.01.01 (0)	P		VENCIMENTOS E SALÁRIOS	0,00	51.740.251,16	51.740.251,16	0,00
3.1.1.1.1.01.21 (0)	P		FÉRIAS VENCIDAS E PROPORCIONAIS	0,00	435.697,47	435.697,47	0,00
3.1.1.1.1.01.22 (0)	P		13. SALÁRIO	0,00	41.160,23	41.160,23	0,00
3.1.1.1.1.01.27 (0)	P		ADIANTAMENTO PECUNIÁRIO	0,00	723,00	723,00	0,00
3.1.1.1.1.01.99 (0)	P		OUTROS VENCIMENTOS E VANTAGENS FIXAS – PESSOAL CIVIL RPPS	0,00	803.835,44	803.835,44	0,00
3.1.1.1.1.02			OUTRAS DESPESAS VARIÁVEIS - PESSOAL CIVIL - RPPS	0,00	2.916.967,34	2.916.967,34	0,00
3.1.1.1.1.02.03 (0)	P		SERVIÇOS EXTRAORDINÁRIOS	0,00	1.916.724,73	1.916.724,73	0,00
3.1.1.1.1.02.99 (0)	P		OUTROS VENCIMENTOS E VANTAGENS VARIÁVEIS – PESSOAL CIVIL RI	0,00	1.000.242,61	1.000.242,61	0,00
3.1.1.1.1.03 (0)	P		SENTENÇAS JUDICIAIS	0,00	4.839.919,84	4.839.919,84	0,00
3.1.1.2			REMUNERAÇÃO A PESSOAL ATIVO CIVIL - ABRANGIDOS PELO RGPS	0,00	61.152.116,73	513.375,26	60.638.741,47D
3.1.1.2.1			REMUNERAÇÃO A PESSOAL ATIVO CIVIL - ABRANGIDOS PELO RGPS - CC	0,00	61.152.116,73	513.375,26	60.638.741,47D
3.1.1.2.1.01			VENCIMENTOS E VANTAGENS FIXAS - PESSOAL CIVIL - RGPS	0,00	53.713.227,09	513.375,26	53.199.851,83D
3.1.1.2.1.01.01 (0)	P		VENCIMENTOS E SALÁRIOS	0,00	51.834.495,55	437.536,72	51.396.958,83D
3.1.1.2.1.01.14 (0)	P		GRATIFICAÇÃO POR EXERCÍCIO DE CARGOS	0,00	55.866,67	0,00	55.866,67D
3.1.1.2.1.01.16 (0)	P		GRATIFICAÇÃO POR EXERCÍCIO DE FUNÇÕES	0,00	114.400,02	0,00	114.400,02D
3.1.1.2.1.01.18 (0)	P		GRATIFICAÇÃO DE TEMPO DE SERVIÇO	0,00	153.426,56	0,00	153.426,56D
3.1.1.2.1.01.21 (0)	P		FERIAS VENCIDAS E PROPORCIONAIS	0,00	256.858,95	63.625,61	193.233,34D
3.1.1.2.1.01.22 (0)	P		13. SALÁRIO	0,00	287.404,15	12.212,93	275.191,22D
3.1.1.2.1.01.27 (0)	P		ADIANTAMENTO PECUNIÁRIO	0,00	1.023,00	0,00	1.023,00D
3.1.1.2.1.01.99 (0)	P		OUTROS VENCIMENTOS E VANTAGENS FIXAS - PESSOAL CIVIL - RGPS	0,00	1.009.752,19	0,00	1.009.752,19D
3.1.1.2.1.02			OUTRAS VPD VARIÁVEIS - PESSOAL CIVIL - RGPS	0,00	2.861.124,18	0,00	2.861.124,18D
3.1.1.2.1.02.03 (0)	P		SERVIÇOS EXTRAORDINÁRIOS	0,00	1.243.228,62	0,00	1.243.228,62D
3.1.1.2.1.02.99 (0)	P		OUTRAS DESPESAS VARIÁVEIS - PESSOAL CIVIL	0,00	1.617.895,56	0,00	1.617.895,56D
3.1.1.2.1.03 (0)	P		SENTENÇAS JUDICIAIS	0,00	4.577.765,46	0,00	4.577.765,46D
3.1.2			ENCARGOS PATRONAIS	0,00	16.187.595,36	20.001,26	16.167.594,10D
3.1.2.2			ENCARGOS PATRONAIS - RGPS	0,00	12.074.209,96	20.000,32	12.054.209,64D
3.1.2.2.1			ENCARGOS PATRONAIS - RGPS - CONSOLIDAÇÃO	0,00	593.544,61	0,00	593.544,61D
3.1.2.2.1.01 (0)	P		CONTRIBUIÇÕES PREVIDENCIÁRIAS - INSS	0,00	593.544,61	0,00	593.544,61D
3.1.2.2.3			ENCARGOS PATRONAIS - RGPS - INTER OFSS - UNIÃO	0,00	11.480.665,35	20.000,32	11.460.665,03D
3.1.2.2.3.01 (0)	P		CONTRIBUIÇÕES PREVIDENCIÁRIAS - INSS	0,00	11.480.665,35	20.000,32	11.460.665,03D
3.1.2.3			ENCARGOS PATRONAIS - FGTS	0,00	4.113.385,40	0,94	4.113.384,46D
3.1.2.3.1			ENCARGOS PATRONAIS - FGTS - CONSOLIDAÇÃO	0,00	4.113.385,40	0,94	4.113.384,46D
3.1.2.3.1.01 (0)	P		FGTS	0,00	4.113.385,40	0,94	4.113.384,46D
3.1.9			OUTRAS VARIAÇÕES PATRIMONIAIS DIMINUTIVAS - PESSOAL E ENCARGO	0,00	4.543.256,05	4.200,37	4.539.055,68D
3.1.9.1			INDENIZAÇÕES E RESTITUIÇÕES TRABALHISTAS	0,00	4.115.730,01	4.200,37	4.111.529,64D
3.1.9.1.1 (0)	P		INDENIZAÇÕES E RESTITUIÇÕES TRABALHISTAS - CONSOLIDAÇÃO	0,00	4.115.730,01	4.200,37	4.111.529,64D
3.1.9.9			OUTRAS VPD DE PESSOAL E ENCARGOS	0,00	427.526,04	0,00	427.526,04D

Máscara	Subsist. C.	Sup. Fin.	Descrição	Saldo Anterior	Débitos	Créditos	Saldo Atual
3.1.9.9.1			OUTRAS VPD DE PESSOAL E ENCARGOS - CONSOLIDAÇÃO	0,00	427.526,04	0,00	427.526,04D
3.1.9.9.1.02 (0)	P		OUTRAS VARIAÇÕES PATRIMONIAIS DIMINUTIVAS - ENCARGOS	0,00	427.526,04	0,00	427.526,04D
3.2			BENEFÍCIOS PREVIDENCIÁRIOS E ASSISTENCIAIS	0,00	528.394,65	0,00	528.394,65D
3.2.1			APOSENTADORIAS E REFORMAS	0,00	528.394,65	0,00	528.394,65D
3.2.1.1			APOSENTADORIAS - RPPS	0,00	322.907,49	0,00	322.907,49D
3.2.1.1.1			APOSENTADORIAS - RPPS - CONSOLIDAÇÃO	0,00	322.907,49	0,00	322.907,49D
3.2.1.1.1.70 (0)	P		SENTENÇAS JUDICIAIS DE BENEFÍCIOS PREVIDENCIÁRIOS PESSOAL C	0,00	322.907,49	0,00	322.907,49D
3.2.1.9			OUTRAS APOSENTADORIAS	0,00	205.487,16	0,00	205.487,16D
3.2.1.9.1.00.00.00.00.000001 (0)	P		PROVENTOS - PESSOAL CIVIL	0,00	205.487,16	0,00	205.487,16D
3.3			USO DE BENS, SERVIÇOS E CONSUMO DE CAPITAL FIXO	0,00	58.981.314,91	471.358,38	58.509.956,53D
3.3.1			USO DE MATERIAL DE CONSUMO	0,00	12.754.348,16	43.477,49	12.710.870,67D
3.3.1.1			CONSUMO DE MATERIAL	0,00	7.488.298,93	35.736,91	7.452.562,02D
3.3.1.1.1			CONSUMO DE MATERIAL - CONSOLIDAÇÃO	0,00	7.488.298,93	35.736,91	7.452.562,02D
3.3.1.1.1.01 (0)	P		COMBUSTÍVEIS E LUBRIFICANTES AUTOMOTIVOS	0,00	1.510.480,28	0,00	1.510.480,28D
3.3.1.1.1.03 (0)	P		GÁS E OUTROS MATERIAIS ENGARRAFADOS	0,00	72.573,20	0,00	72.573,20D
3.3.1.1.1.05 (0)	P		ALIMENTOS PARA ANIMAIS	0,00	2.250,00	0,00	2.250,00D
3.3.1.1.1.06 (0)	P		GÊNEROS ALIMENTAÇÃO	0,00	366.765,20	0,00	366.765,20D
3.3.1.1.1.09 (0)	P		MATERIAL ODONTOLÓGICO	0,00	110.045,95	0,00	110.045,95D
3.3.1.1.1.14 (0)	P		MATERIAL EDUCATIVO E ESPORTIVO	0,00	222.537,62	0,00	222.537,62D
3.3.1.1.1.15 (0)	P		MATERIAL PARA FESTIVIDADES E HOMENAGENS	0,00	4.639,00	0,00	4.639,00D
3.3.1.1.1.16 (0)	P		MATERIAL DE EXPEDIENTE	0,00	194.887,84	0,00	194.887,84D
3.3.1.1.1.17 (0)	P		MATERIAL DE PROCESSAMENTO DE DADOS	0,00	115.448,50	0,00	115.448,50D
3.3.1.1.1.18 (0)	P		MATERIAIS E MEDICAMENTOS P/USO VETERINÁRIO	0,00	16.504,60	0,00	16.504,60D
3.3.1.1.1.19 (0)	P		MATERIAL DE ACONDICIONAMENTO E EMBALAGEM	0,00	156,25	0,00	156,25D
3.3.1.1.1.20 (0)	P		MATERIAL DE CAMA, MESA E BANHO	0,00	9.484,59	0,00	9.484,59D
3.3.1.1.1.21 (0)	P		MATERIAL DE COPA E COZINHA	0,00	51.784,37	0,00	51.784,37D
3.3.1.1.1.22 (0)	P		MATERIAL DE LIMPEZA E PRODUTOS DE HIGIENIZAÇÃO	0,00	267.507,06	0,00	267.507,06D
3.3.1.1.1.23 (0)	P		UNIFORMES, TECIDOS E AVIAMENTOS	0,00	145.495,75	0,00	145.495,75D
3.3.1.1.1.24 (0)	P		MATERIAL P/MANUT. E BENS IMÓVEIS/INSTALAÇÕES	0,00	671.502,62	0,00	671.502,62D
3.3.1.1.1.25 (0)	P		MATERIAL PARA MANUTENÇÃO DE BENS	0,00	80.760,63	0,00	80.760,63D
3.3.1.1.1.26 (0)	P		MATERIAL ELÉTRICO E ELETRÔNICO	0,00	768.311,03	0,00	768.311,03D
3.3.1.1.1.27 (0)	P		MATERIAL DE MANOBRAS E PATRULHAMENTO	0,00	4.298,00	0,00	4.298,00D
3.3.1.1.1.28 (0)	P		MATERIAL DE PROTEÇÃO E SEGURANÇA	0,00	71.680,13	0,00	71.680,13D
3.3.1.1.1.29 (0)	P		MATERIAL PARA ÁUDIO, VÍDEO E FOTO	0,00	1.640,00	0,00	1.640,00D
3.3.1.1.1.30 (0)	P		MATERIAL PARA COMUNICAÇÕES	0,00	2.002,00	0,00	2.002,00D
3.3.1.1.1.31 (0)	P		SEMENTES, MUDAS DE PLANTAS E INSUMOS	0,00	1.485,00	0,00	1.485,00D
3.3.1.1.1.35 (0)	P		MATERIAL LABORATORIAL	0,00	29.136,01	0,00	29.136,01D
3.3.1.1.1.36 (0)	P		MATERIAL HOSPITALAR	0,00	746.743,54	0,00	746.743,54D

SANTA CATARINA
PREFEITURA MUNICIPAL DE IMBITUBA

Balancete de Verificação de Janeiro até Dezembro - 2019

Página: 3/6

Máscara	Subsist. C.	Sup. Fin.	Descrição	Saldo Anterior	Débitos	Créditos	Saldo Atual
3.3.1.1.1.39 (0)	P		MATERIAL PARA MANUTENÇÃO DE VEÍCULOS	0,00	939.884,67	35.736,91	904.147,76D
3.3.1.1.1.41 (0)	P		MATERIAL PARA UTILIZAÇÃO EM GRÁFICA	0,00	3.501,00	0,00	3.501,00D
3.3.1.1.1.42 (0)	P		FERRAMENTAS	0,00	16.885,10	0,00	16.885,10D
3.3.1.1.1.44 (0)	P		MATERIAL DE SINALIZAÇÃO VISUAL E OUTROS	0,00	216.464,64	0,00	216.464,64D
3.3.1.1.1.48 (0)	P		BENS MÓVEIS NÃO ATIVÁVEIS	0,00	569,44	0,00	569,44D
3.3.1.1.1.49 (0)	P		BILHETES DE PASSAGEM	0,00	4.266,42	0,00	4.266,42D
3.3.1.1.1.50 (0)	P		BANDEIRAS, FLÂMULAS E INSIGNIAS	0,00	5.475,00	0,00	5.475,00D
3.3.1.1.1.70 (0)	P		AQUISIÇÃO DE SOFTWARES DE BASE	0,00	7.399,10	0,00	7.399,10D
3.3.1.1.1.71 (0)	P		MATERIAIS PARA CONSERVAÇÃO E MANUTENÇÃO DE BENS DE USO CC	0,00	692.746,61	0,00	692.746,61D
3.3.1.1.1.99 (0)	P		OUTROS MATERIAIS DE CONSUMO	0,00	132.987,78	0,00	132.987,78D
3.3.1.2			DISTRIBUIÇÃO DE MATERIAL GRATUITO	0,00	5.266.049,23	7.740,58	5.258.308,65D
3.3.1.2.1			DISTRIBUIÇÃO DE MATERIAL GRATUITO - CONSOLIDAÇÃO	0,00	5.266.049,23	7.740,58	5.258.308,65D
3.3.1.2.1.02 (0)	P		MATERIAL DESTINADO A ASSISTÊNCIA SOCIAL	0,00	3.838.295,20	2.056,26	3.836.238,94D
3.3.1.2.1.99 (0)	P		OUTROS MATERIAIS DE DISTRIBUIÇÃO GRATUITA	0,00	1.427.754,03	5.684,32	1.422.069,71D
3.3.2			SERVIÇOS	0,00	45.406.631,99	427.880,89	44.978.751,10D
3.3.2.1			DIÁRIAS	0,00	475.943,21	581,92	475.361,29D
3.3.2.1.1			DIÁRIAS - CONSOLIDAÇÃO	0,00	475.943,21	581,92	475.361,29D
3.3.2.1.1.01			DIÁRIAS PESSOAL CIVIL	0,00	475.943,21	581,92	475.361,29D
3.3.2.1.1.01.01 (0)	P		DIÁRIAS - PESSOAL CIVIL - NO PAIS	0,00	475.943,21	581,92	475.361,29D
3.3.2.2			SERVIÇOS TERCEIROS - PF	0,00	2.938.682,52	50.748,77	2.887.933,75D
3.3.2.2.1			SERVIÇOS TERCEIROS - PF - CONSOLIDAÇÃO	0,00	2.938.682,52	50.748,77	2.887.933,75D
3.3.2.2.1.01			CONSULTORIA E ASSESSORIA	0,00	18.100,00	0,00	18.100,00D
3.3.2.2.1.01.01 (0)	P		CONSULTORIA E ASSESSORIA - JURÍDICA E TÉCNICA	0,00	18.100,00	0,00	18.100,00D
3.3.2.2.1.05 (0)	P		SERVIÇOS MÉDICOS E ODONTOLÓGICOS	0,00	880,00	0,00	880,00D
3.3.2.2.1.06 (0)	P		SELEÇÃO E TREINAMENTO	0,00	4.750,00	0,00	4.750,00D
3.3.2.2.1.08 (0)	P		LIMPEZA E CONSERVAÇÃO	0,00	3.125,00	0,00	3.125,00D
3.3.2.2.1.11			MANUTENÇÃO E CONSERVAÇÃO	0,00	22.764,72	0,00	22.764,72D
3.3.2.2.1.11.02 (0)	P		MANUTENÇÃO E CONSERVAÇÃO DE BENS IMÓVEIS	0,00	13.324,72	0,00	13.324,72D
3.3.2.2.1.11.06 (0)	P		MANUTENÇÃO E CONSERVAÇÃO DE MAQUINAS E EQUIPAMENTOS	0,00	9.440,00	0,00	9.440,00D
3.3.2.2.1.15 (0)	P		SERVIÇOS TÉCNICOS PROFISSIONAIS	0,00	2.000,00	0,00	2.000,00D
3.3.2.2.1.16 (0)	P		ESTAGIÁRIOS	0,00	1.454.775,09	40.882,22	1.413.892,87D
3.3.2.2.1.21			LOCAÇÕES	0,00	1.104.234,49	9.866,55	1.094.367,94D
3.3.2.2.1.21.01 (0)	P		LOCAÇÃO DE IMÓVEIS	0,00	1.104.234,49	9.866,55	1.094.367,94D
3.3.2.2.1.22 (0)	P		FORNECIMENTO DE ALIMENTAÇÃO	0,00	2.400,00	0,00	2.400,00D
3.3.2.2.1.25 (0)	P		SERVIÇOS DE ASSISTÊNCIA SOCIAL	0,00	88.923,72	0,00	88.923,72D
3.3.2.2.1.31 (0)	P		JETONS E GRATIFICAÇÕES A CONSELHEIROS	0,00	195.255,50	0,00	195.255,50D
3.3.2.2.1.99 (0)	P		OUTROS SERVIÇOS PRESTADOS POR PESSOA FÍSICA	0,00	41.474,00	0,00	41.474,00D
3.3.2.3			SERVIÇOS TERCEIROS - PJ	0,00	41.992.006,26	376.550,20	41.615.456,06D
3.3.2.3.1			SERVIÇOS TERCEIROS - PJ - CONSOLIDAÇÃO	0,00	41.548.030,58	373.244,85	41.174.785,73D
3.3.2.3.1.04 (0)	P		COMUNICAÇÃO	0,00	144.191,57	0,00	144.191,57D
3.3.2.3.1.05 (0)	P		PUBLICIDADE	0,00	407.277,85	0,00	407.277,85D

Máscara	Subsist. C.	Sup. Fin.	Descrição	Saldo Anterior	Débitos	Créditos	Saldo Atual
3.3.2.3.1.06 (0)	P		MANUTENÇÃO E CONSERVAÇÃO	0,00	10.594.623,93	58.876,56	10.535.747,37D
3.3.2.3.1.07 (0)	P		SERVIÇOS DE APOIO	0,00	24.065,26	0,00	24.065,26D
3.3.2.3.1.08 (0)	P		SERVIÇOS DE ÁGUA E ESGOTO, ENERGIA ELÉTRICA, GÁS E OUTROS.	0,00	6.203.238,57	1.047,32	6.202.191,25D
3.3.2.3.1.09 (0)	P		SERVIÇOS DE ALIMENTAÇÃO	0,00	49.487,64	0,00	49.487,64D
3.3.2.3.1.10 (0)	P		LOCAÇÕES	0,00	3.835.888,29	5.990,56	3.829.897,73D
3.3.2.3.1.11 (0)	P		SERVIÇOS RELACIONADOS A TECNOLOGIA DA INFORMAÇÃO	0,00	917.085,41	43.594,43	873.490,98D
3.3.2.3.1.12 (0)	P		SERVIÇOS DE TRANSPORTE	0,00	319.201,10	0,00	319.201,10D
3.3.2.3.1.14 (0)	P		ASSINATURAS DE PERIÓDICOS E ANUIDADES	0,00	3.872,00	0,00	3.872,00D
3.3.2.3.1.23 (0)	P		FESTIVIDADES E HOMENAGENS	0,00	222.963,40	0,00	222.963,40D
3.3.2.3.1.25 (0)	P		HOSPEDAGENS	0,00	3.052,00	0,00	3.052,00D
3.3.2.3.1.29 (0)	P		SEGUROS EM GERAL	0,00	34.075,81	0,00	34.075,81D
3.3.2.3.1.30 (0)	P		SELEÇÃO E TREINAMENTO	0,00	82.829,44	580,00	82.249,44D
3.3.2.3.1.31 (0)	P		SERV.MÉDICO - HOSPITALAR, ODONTOL.E LABORATORIAIS	0,00	1.582.501,14	74.363,43	1.508.137,71D
3.3.2.3.1.32 (0)	P		SERVIÇOS BANCÁRIOS	0,00	1.024.270,98	1.127,54	1.023.143,44D
3.3.2.3.1.34 (0)	P		SERVIÇOS DE APOIO DO ENSINO	0,00	364.800,00	0,00	364.800,00D
3.3.2.3.1.36 (0)	P		SERVIÇOS DE ÁUDIO VÍDEO E FOTO	0,00	160.088,53	0,00	160.088,53D
3.3.2.3.1.45 (0)	P		SERVIÇOS FUNERÁRIOS	0,00	998,00	0,00	998,00D
3.3.2.3.1.46 (0)	P		SERVIÇOS GRÁFICOS E EDITORIAIS	0,00	71.660,92	0,00	71.660,92D
3.3.2.3.1.47 (0)	P		SERVIÇOS JUDICIÁRIOS	0,00	13.010,14	0,00	13.010,14D
3.3.2.3.1.51 (0)	P		SERVIÇOS TÉCNICOS PROFISSIONAIS	0,00	9.277.693,91	22.240,00	9.255.453,91D
3.3.2.3.1.54 (0)	P		LOCAÇÃO DE MÃO-DE-OBRA	0,00	6.525,50	0,00	6.525,50D
3.3.2.3.1.56 (0)	P		PASSAGENS E DESPESAS COM LOCOMOÇÃO	0,00	27.312,03	0,00	27.312,03D
3.3.2.3.1.99 (0)	P		OUTROS SERVIÇOS TERCEIROS - PJ	0,00	6.177.317,16	165.425,01	6.011.892,15D
3.3.2.3.2			SERVIÇOS TERCEIROS - PJ - INTRA OFSS	0,00	241.261,04	3.305,35	237.955,69D
3.3.2.3.2.99 (0)	P		OUTROS SERVIÇOS TERCEIROS - PJ	0,00	241.261,04	3.305,35	237.955,69D
3.3.2.3.3			SERVIÇOS TERCEIROS - PJ - INTER OFSS - UNIÃO	0,00	202.714,64	0,00	202.714,64D
3.3.2.3.3.99 (0)	P		OUTROS SERVIÇOS TERCEIROS - PJ	0,00	202.714,64	0,00	202.714,64D
3.3.3			DEPRECIÇÃO, AMORTIZAÇÃO E EXAUSTÃO	0,00	820.334,76	0,00	820.334,76D
3.3.3.1			DEPRECIÇÃO	0,00	820.334,76	0,00	820.334,76D
3.3.3.1.1			DEPRECIÇÃO - CONSOLIDAÇÃO	0,00	820.334,76	0,00	820.334,76D
3.3.3.1.1.01			DEPRECIÇÃO DE IMOBILIZADO	0,00	820.334,76	0,00	820.334,76D
3.3.3.1.1.01.01 (0)	P		DEPRECIÇÃO DE BENS MÓVEIS	0,00	798.538,85	0,00	798.538,85D
3.3.3.1.1.01.02 (0)	P		DEPRECIÇÃO DE BENS IMÓVEIS	0,00	21.795,91	0,00	21.795,91D
3.4			VARIAÇÕES PATRIMONIAIS DIMINUTIVAS FINANCEIRAS	0,00	430.989,62	67.803,84	363.185,78D
3.4.1			JUROS E ENCARGOS DE EMPRÉSTIMOS E FINANCIAMENTOS OBTIDOS	0,00	361.393,02	0,00	361.393,02D
3.4.1.1			JUROS E ENCARGOS DA DÍVIDA CONTRATUAL INTERNA	0,00	361.393,02	0,00	361.393,02D
3.4.1.1.1			JUROS E ENCARGOS DA DÍVIDA CONTRATUAL INTERNA - CONSOLIDAÇÃO	0,00	361.393,02	0,00	361.393,02D

Máscara	Subsist. C.	Sup. Fin.	Descrição	Saldo Anterior	Débitos	Créditos	Saldo Atual
3.4.1.1.1.99 (0)	P		JUROS E ENCARGOS DE OUTRAS DÍVIDAS CONTRATUAIS	0,00	361.393,02	0,00	361.393,02D
3.4.2			JUROS E ENCARGOS DE MORA	0,00	67.803,84	67.803,84	0,00
3.4.2.3			JUROS E ENCARGOS DE MORA DE AQUISIÇÃO DE BENS E SERVIÇOS	0,00	67.803,84	67.803,84	0,00
3.4.2.3.1			JUROS E ENCARGOS DE MORA DE AQUISIÇÃO DE BENS E SERVIÇOS - (0,00	67.803,84	67.803,84	0,00
3.4.2.3.1.03			MULTAS INDEDUTÍVEIS	0,00	67.803,84	67.803,84	0,00
3.4.2.3.1.03.02 (0)	P		MULTAS INDEDUTÍVEIS SERVIÇOS TERCEIROS - PESSOA JURÍDICA	0,00	67.803,84	67.803,84	0,00
3.4.9			OUTRAS VARIAÇÕES PATRIMONIAIS DIMINUTIVAS - FINANCEIRAS	0,00	1.792,76	0,00	1.792,76D
3.4.9.9			OUTRAS VARIAÇÕES PATRIMONIAIS DIMINUTIVAS FINANCEIRAS	0,00	1.792,76	0,00	1.792,76D
3.4.9.9.1 (0)	P		OUTRAS VARIAÇÕES PATRIMONIAIS DIMINUTIVAS FINANCEIRAS - CONS	0,00	1.792,76	0,00	1.792,76D
3.5			TRANSFERÊNCIAS E DELEGAÇÕES CONCEDIDAS	0,00	51.765.553,72	583.714,14	51.181.839,58D
3.5.1			TRANSFERÊNCIAS INTRAGOVERNAMENTAIS	0,00	35.512.066,23	380.410,31	35.131.655,92D
3.5.1.1			TRANSFERÊNCIAS CONCEDIDAS PARA A EXECUÇÃO ORÇAMENTÁRIA	0,00	35.398.515,84	380.410,31	35.018.105,53D
3.5.1.1.2			TRANSFERÊNCIAS CONCEDIDAS PARA A EXECUÇÃO ORÇAMENTÁRIA -	0,00	35.398.515,84	380.410,31	35.018.105,53D
3.5.1.1.2.00.00.00.00.000001 (0)	P		TRANSFERÊNCIAS CONCEDIDAS PARA A PMI	0,00	961.538,96	0,00	961.538,96D
3.5.1.1.2.00.00.00.00.000001 (0)	P		Transferências Câmara - Duodécimo	0,00	5.825.000,04	0,00	5.825.000,04D
3.5.1.1.2.00.00.00.00.000002 (0)	P		Transferências Fundo Municipal de Saúde	0,00	21.151.691,73	333.860,04	20.817.831,69D
3.5.1.1.2.00.00.00.00.000003 (0)	P		Transferências Fundo Social	0,00	3.442.469,00	40.688,29	3.401.780,71D
3.5.1.1.2.00.00.00.00.000004 (0)	P		Transferências FMDCA	0,00	21.000,00	0,00	21.000,00D
3.5.1.1.2.00.00.00.00.000005 (0)	P		Transferências Fundo Habitação	0,00	136.561,98	5.861,98	130.700,00D
3.5.1.1.2.00.00.00.00.000006 (0)	P		Transferência Concedida PMI	0,00	84.746,63	0,00	84.746,63D
3.5.1.1.2.00.00.00.00.000006 (0)	P		Transferências Fundo Bombeiros - FUNREBOM	0,00	158.625,00	0,00	158.625,00D
3.5.1.1.2.00.00.00.00.000010 (0)	P		Transferência Fundo Saneamento	0,00	3.616.882,50	0,00	3.616.882,50D
3.5.1.2			TRANSFERÊNCIAS CONCEDIDAS - INDEPENDENTES DE EXECUÇÃO ORÇ	0,00	113.550,39	0,00	113.550,39D
3.5.1.2.2			TRANSFERÊNCIAS CONCEDIDAS - INDEPENDENTES DE EXECUÇÃO ORÇ	0,00	113.550,39	0,00	113.550,39D
3.5.1.2.2.02			TRANSFERÊNCIAS NÃO FINANCEIRAS CONCEDIDAS - INDEPENDENTES	0,00	113.550,39	0,00	113.550,39D
3.5.1.2.2.02.03 (0)	P		TRANSFERÊNCIAS CONCEDIDAS DE BENS MÓVEIS	0,00	14.550,39	0,00	14.550,39D
3.5.1.2.2.02.04 (0)	P		DOAÇÕES CONCEDIDAS DE BENS MÓVEIS	0,00	99.000,00	0,00	99.000,00D
3.5.2			TRANSFERÊNCIAS INTER GOVERNAMENTAIS	0,00	11.938.079,05	202.644,25	11.735.434,80D
3.5.2.2			TRANSFERÊNCIAS AO FUNDEB	0,00	11.938.079,05	202.644,25	11.735.434,80D
3.5.2.2.4 (0)	P		TRANSFERÊNCIAS AO FUNDEB - INTER-OFSS – ESTADO	0,00	11.938.079,05	202.644,25	11.735.434,80D
3.5.3			TRANSFERÊNCIAS A INSTITUIÇÕES PRIVADAS	0,00	3.687.611,19	59,58	3.687.551,61D
3.5.3.1			TRANSFERÊNCIAS A INSTITUIÇÕES PRIVADAS SEM FINS LUCRATIVOS	0,00	3.687.611,19	59,58	3.687.551,61D
3.5.3.1.1			TRANSFERÊNCIAS A INSTITUIÇÕES PRIVADAS SEM FINS LUCRATIVOS -	0,00	3.687.611,19	59,58	3.687.551,61D
3.5.3.1.1.01 (0)	P		CONTRIBUIÇÕES	0,00	8.690,51	0,00	8.690,51D
3.5.3.1.1.02 (0)	P		AUXÍLIOS	0,00	11.976,00	0,00	11.976,00D
3.5.3.1.1.03 (0)	P		SUBVENÇÕES SOCIAIS	0,00	3.666.944,68	59,58	3.666.885,10D
3.5.5			TRANSFERÊNCIAS A CONSÓRCIOS PÚBLICOS	0,00	441.780,00	0,00	441.780,00D
3.5.5.0.1 (0)	P		TRANSFERÊNCIAS A CONSÓRCIOS PÚBLICOS - CONSOLIDAÇÃO	0,00	441.780,00	0,00	441.780,00D
3.5.9			OUTRAS TRANSFERÊNCIAS E DELEGAÇÕES CONCEDIDAS	0,00	186.017,25	600,00	185.417,25D
3.5.9.0.1			OUTRAS TRANSFERÊNCIAS CONCEDIDAS - CONSOLIDAÇÃO	0,00	186.017,25	600,00	185.417,25D
3.5.9.0.1.01 (0)	P		DOAÇÕES CONCEDIDAS	0,00	186.017,25	600,00	185.417,25D
3.6			DESVALORIZAÇÃO E PERDA DE ATIVOS E INCORPORAÇÃO DE PASSIVOS	0,00	554.005,58	334.596,17	219.409,41D
3.6.1			REAVALIAÇÃO, REDUÇÃO A VALOR RECUPERÁVEL E AJUSTE PARA PERD	0,00	60.916,80	0,00	60.916,80D
3.6.1.5			REDUÇÃO A VALOR RECUPERÁVEL DE IMOBILIZADO	0,00	60.916,80	0,00	60.916,80D
3.6.1.5.1			REDUÇÃO A VALOR RECUPERÁVEL DE IMOBILIZADO - CONSOLIDAÇÃO	0,00	60.916,80	0,00	60.916,80D
3.6.1.5.1.01 (0)			REDUÇÃO A VALOR RECUPERÁVEL DE BENS MÓVEIS	0,00	60.916,80	0,00	60.916,80D

Máscara	Subsist. C.	Sup. Fin.	Descrição	Saldo Anterior	Débitos	Créditos	Saldo Atual
3.6.1.5.1.01.01 (0)	P		REDUÇÃO A VALOR RECUPERÁVEL DE MÁQUINAS, APARELHOS, EQUIP	0,00	37.790,32	0,00	37.790,32D
3.6.1.5.1.01.02 (0)	P		REDUÇÃO A VALOR RECUPERÁVEL DE BENS DE INFORMÁTICA	0,00	12.527,23	0,00	12.527,23D
3.6.1.5.1.01.03 (0)	P		REDUÇÃO A VALOR RECUPERÁVEL DE MÓVEIS E UTENSÍLIOS	0,00	8.438,12	0,00	8.438,12D
3.6.1.5.1.01.99 (0)	P		REDUÇÃO A VALOR RECUPERÁVEL DE DEMAIS BENS MÓVEIS	0,00	2.161,13	0,00	2.161,13D
3.6.4			INCORPORAÇÃO DE PASSIVOS	0,00	157.922,61	0,00	157.922,61D
3.6.4.0.1 (0)	P		INCORPORAÇÃO DE PASSIVOS - CONSOLIDAÇÃO	0,00	157.922,61	0,00	157.922,61D
3.6.5			DESINCORPORAÇÃO DE ATIVOS	0,00	335.166,17	334.596,17	570,00D
3.6.5.0.1			DESINCORPORAÇÃO DE ATIVOS - CONSOLIDAÇÃO	0,00	335.166,17	334.596,17	570,00D
3.6.5.0.1.01 (0)	P		BAIXAS DE CRÉDITOS A RECEBER (FINANCEIRO)	0,00	335.166,17	334.596,17	570,00D
3.7			TRIBUTÁRIAS	0,00	2.056.930,24	3,01	2.056.927,23D
3.7.1			IMPOSTOS, TAXAS E CONTRIBUIÇÕES DE MELHORIA	0,00	32.202,45	0,00	32.202,45D
3.7.1.2			TAXAS	0,00	32.202,45	0,00	32.202,45D
3.7.1.2.1			TAXAS - CONSOLIDAÇÃO	0,00	32.202,45	0,00	32.202,45D
3.7.1.2.1.02 (0)	P		TAXAS PELA PRESTAÇÃO DE SERVIÇOS	0,00	32.202,45	0,00	32.202,45D
3.7.2			CONTRIBUIÇÕES	0,00	2.024.727,79	3,01	2.024.724,78D
3.7.2.1			CONTRIBUIÇÕES SOCIAIS	0,00	1.477.558,75	3,01	1.477.555,74D
3.7.2.1.1			CONTRIBUIÇÕES SOCIAIS - CONSOLIDAÇÃO	0,00	1.477.558,75	3,01	1.477.555,74D
3.7.2.1.1.02 (0)	P		PIS/PASEP	0,00	1.317.194,91	3,01	1.317.191,90D
3.7.2.1.1.99 (0)	P		OUTRAS CONTRIBUIÇÕES SOCIAIS	0,00	160.363,84	0,00	160.363,84D
3.7.2.9			OUTRAS CONTRIBUIÇÕES	0,00	547.169,04	0,00	547.169,04D
3.7.2.9.1			OUTRAS CONTRIBUIÇÕES - CONSOLIDAÇÃO	0,00	547.169,04	0,00	547.169,04D
3.7.2.9.1.99 (0)	P		DEMAIS CONTRIBUIÇÕES	0,00	547.169,04	0,00	547.169,04D
3.9			OUTRAS VARIAÇÕES PATRIMONIAIS DIMINUTIVAS	0,00	397.534,73	0,00	397.534,73D
3.9.1			PREMIAÇÕES	0,00	38.620,40	0,00	38.620,40D
3.9.1.4			PREMIAÇÕES DESPORTIVAS	0,00	38.620,40	0,00	38.620,40D
3.9.1.4.1 (0)	P		PREMIAÇÕES DESPORTIVAS - CONSOLIDAÇÃO	0,00	38.620,40	0,00	38.620,40D
3.9.9			DIVERSAS VARIAÇÕES PATRIMONIAIS DIMINUTIVAS	0,00	358.914,33	0,00	358.914,33D
3.9.9.6			INDENIZAÇÕES E RESTITUIÇÕES	0,00	358.914,33	0,00	358.914,33D
3.9.9.6.1 (0)	P		INDENIZAÇÕES E RESTITUIÇÕES - CONSOLIDAÇÃO	0,00	358.914,33	0,00	358.914,33D
TOTAL:				0,00	257.376.246,07	62.773.606,91	194.602.639,16D

NOTAS EXPLICATIVAS

BALANÇO CONSOLIDADO

As demonstrações contábeis foram elaboradas com observância dos dispositivos legais que regulam o assunto, em especial a Lei nº 4.320/64, a Lei Complementar nº 101/2000, os Princípios de Contabilidade, as Normas Brasileiras de Contabilidade Aplicadas ao Setor Público, o Manual de Contabilidade Aplicada ao Setor Público e demais disposições normativas vigentes.

BALANÇO ORÇAMENTÁRIO ANEXO 12 – 31/12/2019

1 - O saldo em RECEITAS ORÇAMENTÁRIAS refere-se às receitas de Recursos Ordinários e Vinculados, cujos valores estão distribuídos por natureza de receita conforme relação constante no **BO-ANEXO 1**.

2 - O saldo em DESPESAS ORÇAMENTÁRIAS refere-se às DESPESAS de Recursos Ordinários e Vinculados, cujos valores estão distribuídos por Órgão, Unidade, Função, Sub-Função, Programa, Projeto Atividade, Categoria Econômica, Natureza das despesas e Elementos de Despesas de conforme relação constante no **BO-ANEXO 2**.

BALANÇO FINANCEIRO ANEXO 13 – 31/12/2019

3 - O saldo em RECEITAS ORÇAMENTÁRIAS refere-se às receitas de Recursos Ordinários e Vinculados, cujos valores estão distribuídos por natureza de receita conforme relação constante no BF-ANEXO 1.

4 - O saldo em TRANSFERÊNCIAS FINANCEIRAS RECEBIDAS refere-se aos repasses e devoluções de outras entidades integrantes do orçamento, conforme demonstrado no BF-ANEXO 2.

5 - O saldo em RECEBIMENTOS EXTRA ORÇAMENTÁRIOS refere-se Inscrição de Restos a Pagar Não Processados, Inscrição de Restos a Pagar Processados, Depósitos Restituíveis e Valores Vinculados e Outros Recebimentos Extraorçamentários, conforme relação constantes no BF-ANEXO 4.

6 - O saldo em DESPESA ORÇAMENTÁRIA refere-se as despesas empenhadas no exercício de 2019 conforme relação constante no BF-ANEXO 6.

7 - O saldo em TRANSFERENCIAS FINANCEIRAS CONCEDIDAS refere-se as transferências para as demais entidades do orçamento municipal conforme relação constante no BF-ANEXO 7.

8 - O Saldo em PAGAMENTOS EXTRAORÇAMENTÁRIOS refere-se aos Pagamentos de Restos a Pagar Não Processados, Pagamentos de Restos a Pagar Processados, Depósitos Restituíveis e Valores Vinculados e Outros Pagamentos Extraorçamentários, conforme relação constantes do BF-ANEXO 8, BF-ANEXO 9.

BALANÇO PATRIMONIAL ANEXO 14 – 31/12/2019

9 - O saldo em ATIVO CIRCULANTE refere-se a Caixa e Equivalentes de Caixa, Créditos a Curto Prazo e Demais Créditos e Valores a Curto Prazo, Estoques e VPD Pagas Antecipadamente, conforme relação constante no BP-ANEXO 1, BP-ANEXO 2, BP-ANEXO 3 e BP-ANEXO 5.

10 - O saldo em ATIVO NÃO CIRCULANTE refere-se a Ativo Realizável a Longo Prazo, Demais Créditos e Valores a Longo Prazo e Imobilizado, conforme relação constante no BP-ANEXO 6 e BP-ANEXO 8.

11 - O saldo em PASSIVO CIRCULANTE refere-se a Obrigações Trab., Prev. e Assistenciais a Pagar a Curto Prazo, Empréstimos e Financiamentos a Curto Prazo, Fornecedores e Contas a Pagar a Curto Prazo e Demais Obrigações a Curto Prazo, conforme relação constante no BP-ANEXO 9, BP-ANEXO 10, BP-ANEXO 11, BP-ANEXO 12 e ANEXO 13.

12 - O saldo em PASSIVO NÃO CIRCULANTE refere-se Obrigações Trab., Prev. e Assistenciais a Pagar a Longo Prazo, Empréstimos e Financiamentos a Longo Prazo, conforme relação constante no BP-ANEXO 14 e BP-ANEXO 15 .

13- Compreende como imobilizado o conjunto de recursos tangíveis, mantidos para o uso na produção ou fornecimento de bem ou serviços, pelos quais o Município desenvolve suas atividades de prestação de serviços, direta ou indiretamente, à sociedade ou coletividade. Na contabilização do ativo imobilizado aplicamos os seguintes conceitos:

Custo de aquisição de um ativo: considera-se a soma do respectivo preço de compra com os gastos suportados direta e indiretamente para colocá-lo no seu estado atual; e

Custo de produção de um bem: considera-se a soma dos custos das matérias primas e outros materiais diretos consumidos, da mão de obra direta e de outros gastos gerais de fabricação necessariamente suportados para produzi-lo.

Na classificação dos bens permanentes foram considerados os seguintes elementos:

a) durabilidade superior a 02 (dois) anos, conforme dispõe a Lei Federal nº. 4.320/64;

b) parâmetros excludentes nos termos da Portaria STN/SOF nº. 448/2002;

Existindo uma das seguintes características, o bem foi considerado como material de consumo:
Durabilidade: quando o material em uso normal perde ou têm reduzidas as suas condições de funcionamento no prazo máximo de dois anos;

Fragilidade: quando a estrutura do bem estiver sujeita à modificação, por ser quebradiço ou deformável, caracterizando-se pela irrecuperabilidade ou perda de sua identidade (copo, jarra de vidro, liquidificador simples, ventilador de mesa, jarra elétrica, e etc.);

Perecibilidade: - quando sujeito à modificações (químicas ou físicas) ou que se deteriora ou perde sua característica normal de uso (colchão);

Incorporabilidade: - ocorre quando destinado à incorporação a outro bem, não podendo ser retirado sem prejuízo das características principais (base de máquina); e

Transformabilidade: quando é adquirido para fins de transformação.

Integram o imobilizado os seguintes títulos:

Bens móveis;

Bens imóveis;

(-) Depreciação, exaustão e amortizações acumuladas;

(-) Redução ao valor recuperável de imobilizado.

No que tange ao imobilizado, sobre tudo as contas dos bens móveis tiveram seus valores atualizados e data de corte em 2013, sendo avaliados os bens móveis com o critérios de preços justos, desde então, iniciou-se a Depreciação. Ocorre que durante o período de 2014 até 2019, houve mudanças na estrutura administrativa, bem como a extinção do Fumrebom e criação Do Fundo de Saneamento, tais situações associadas com dispositivos constantes no Manual de Controle Patrimonial de Imbituba, surge a necessidade em realizar a adequação patrimonial devendo os bens sofrerem uma reavaliação, tal processo teve início em 2019, entretanto, devido ao número restrito de servidores atuando no Patrimônio, não foi possível realizar o inventário de atualização de todos os órgãos, o que deverá ter continuidade no exercício seguinte. Os bens imóveis ainda não passara pelo processo de “avaliação inicial”, entretanto, todas as novas construções já estão sendo lançadas de forma organizada e classificadas de acordo com as Normas de Contabilidade, mas ainda não estão sofrendo a depreciação.

DEMONSTRAÇÃO DAS VARIAÇÕES PATRIMONIAIS ANEXO 15 – 31/12/2019

14 - O SALDO em **VARIAÇÕES PATRIMONIAIS AUMENTATIVAS** refere-se a Impostos, Taxas, Contribuições de Melhorias, Contribuições, Exploração e Venda de bens, Serviços e Direitos, Receitas Financeiras, Transferências e Delegações Recebidas conforme relação constante no DVP-ANEXO 1.

15 - O saldo em **VARIAÇÕES PATRIMONIAIS DIMINUTIVAS** refere-se a Pessoal, Encargos, Benefícios Previdenciários, Aquisição de Bens de Consumo, Serviços, Transferências Concedidas e Despesas financeiras conforme relação constante no DVP-ANEXO 2.

16 - As Demonstrações das Variações Patrimoniais (DVP) demonstram os lançamentos realizados nos grupos 3 (variações patrimoniais diminutivas) e 4 (variações patrimoniais aumentativas) e demonstram as variações quantitativas no patrimônio da entidade. Dessa forma, o resultado patrimonial do período é apurado pelo confronto entre as variações patrimoniais quantitativas aumentativas e diminutivas. No exercício corrente, além dos lançamentos de rotina que movimentam tais classes, foi iniciado o processo de reavaliação, entretanto, não houveram os respectivos lançamentos em todas os Fundos, haja vista que os trabalhos não foram concluídos tempestivamente. Ressalta-se também que houve a incorporação de bens recebidos do Poder Legislativo e do Fundo dos Bombeiros que fora extinto no exercício.

IMBITUBA/SC, 25/03/2020.

ROSELVALDO DA SILVA JUNIOR
PRESIDENTE

VALÉRIA DE SOUZA ANTONIO
CONTADOR



ANEXO II
RELATÓRIO DO ÓRGÃO CENTRAL DO SISTEMA DE CONTROLE INTERNO DO PODER EXECUTIVO (que acompanha a prestação de contas do prefeito)

Conforme prevê a instrução normativa nº TC-0020/2015, art. 7º, II, da Egrégia Corte de Contas do Estado de SC, encaminha-se o Relatório sobre as contas de governo relativamente ao exercício de 2017.

I - Informações e análise sobre matéria econômica, financeira, administrativa e social

a) Análise da situação Econômica e financeira do Município

Principais indicadores financeiros e econômicos:

1)	Liquidez Financeira	<u>Ativo Financeiro (excluir RPPS)</u> 40.538.350,09 Passivo Financeiro 10.535.109,06	3,84
2)	Liquidez Corrente	<u>AC- Estoque - Desp. Antec. 117.454.708,85</u> PC 18.472.622,68	6,35
3)	% despesa corrente s/ receita corrente	<u>Despesas Correntes 149.642.436,37</u> Receitas Correntes 161.950.610,99	0,92
4)	Evolução do PL	<u>PL Final 303.325.478,07</u> PL Inicial 303.290.518,62	1,00

b) Análise sobre a situação administrativa

Política de RH:

O controle de ponto dos servidores é realizado mediante Relógio Eletrônico de Ponto no Paço Municipal, sede da Secretaria de Saúde, NASF e Policlínica Municipal, sede da Secretaria de Educação, sede da Secretaria de Infraestrutura e suas Superintendências Regionais, já há algum tempo. Em 2018 foram implantados pontos eletrônicos também nos postos de saúde. Nos demais locais, como escolas e Secretaria de Assistência Social não há controle eletrônico, somente livro.

Os treinamentos são realizados de maneira pontual, por cada Secretaria para o tema pertinente. Em alguns casos, os servidores são encaminhados para cursos ministrados por outras instituições.

A atual administração implantou, mediante o Decreto XXX a avaliação de desempenho, que já vendo sendo realizada desde então.

Os servidores municipais obedecem ao regime geral de previdência e no ano de 2019 não houve reformas nas legislações relacionadas a planos de cargos e carreiras.

As condições de trabalho podem ser consideradas boas, com algumas dificuldades relacionadas a mobiliário, mas que no geral atendem à necessidade do servidor.

A prefeitura de Ibituba disponibiliza para os servidores municipais as folhas de pagamento e os comprovantes de rendimento via Intranet, que na verdade poderia ofertar mais facilidades, no entanto ainda não estão habilitadas para uso.

Atualmente os servidores utilizam o sistema Betha para diversos departamentos, como a contabilidade, compras e rh, e vem se deparando com uma grande dificuldade no dia a dia, especialmente no setor de contabilidade e tesouraria, considerando a complexidade demandada pela empresa no momento de prestar o devido apoio técnico.

Foi implantado neste exercício o sistema 1Doc, que possibilita o trâmite de processos sem papel, além de oferecer diversos serviços por meio do protocolo online disponibilizado no site do município.

c) Análise da atuação da gestão em relação aos aspectos sociais

Não foram encaminhadas informações pelas Secretarias.

IX - Demonstrativos dos indicadores fiscais da Lei Complementar nº 101/2000, relativos a despesas com pessoal, operações de crédito e endividamento e do cumprimento das metas fiscais, indicando as razões do não alcance das metas fiscais ou da extrapolação de limites, bem como indicação das medidas adotadas para melhoria da gestão e equilíbrio fiscal e para retorno aos limites:

a) Despesas com pessoal e operações de crédito e endividamento:

Limites	Limite % LRF s/ RCL	% Realizado	% Diferenças
Despesas com Pessoal	60,00	45,71	14,29
Poder Executivo	54,00	43,28	10,72
Poder Legislativo	6,00	2,43	3,57
Dívida Consolidada Líquida	120,00	100,00	20,00
Operações de Crédito	16,0	0,0	16,0

b) Demonstrativo das metas fiscais, bem como indicação das medidas adotadas para melhoria da gestão e equilíbrio fiscal e para retorno aos limites:

ESPECIFICAÇÃO	20		
	Fixadas na LDO	Execução	Diferenças
Receita Total	189.888.464,64	162.274.640,74	27.613.824,10
Receitas Primárias (I)	168.563.464,64	161.271.188,60	7.292.276,04
Despesa Total	189.888.464,64	160.225.714,88	29.662.749,76
Despesas Primárias (II)	186.888.464,64	157.084.385,64	29.804.079,00
Resultado Primário (III) = (I – II)	(18.325.000,00)	9.711.450,25	28.036.450,25
Resultado Nominal	(2.903.304,11)	10.120.237,79	13.023.541,90
Dívida Pública Consolidada	2.400.000,00	0	0
Dívida Consolidada Líquida	(16.090.000,00)	0	0

X – Avaliação do cumprimento dos limites constitucionais de aplicação em saúde, educação e FUNDEB, previstos nos arts. 198 e 212 da Constituição Federal e Art. ; do ADCT:

O Município elaborou os seus demonstrativos sobre a aplicação de 20,36 % da receita resultante de impostos e transferências em saúde e 26,57 % na Manutenção e Desenvolvimento do Ensino.

O município aplicou 98,26% das receitas do FUNDEB na remuneração dos profissionais do magistério;

Também quanto a aplicação dos recursos do FUNDEB, houve um superávit financeiro na ordem de R\$ 193.795,08 o que representa 1,21 % da receita total do fundo, para o município.

XVII - Relação de convênios com União e Estado realizados no exercício e os pendentes de recebimento, indicando o número do termo, data, valor acordado, valor repassado, valor a receber, respectivos restos a pagar inscritos em razão do convênio e demais informações pertinentes:

ENTE FEDERATIVO	ORGÃO/ENTIDADE CONCEDENTE	ANO	Nº DO CONVÊNIO	ASSINATURA	VALOR CONVÊNIO	PREVISÃO EXERCÍCIO	VALOR REC ATÉ 2019	DESPESAS 2019	RAP EM 2019/2020
UNIÃO	MINISTÉRIO DAS CIDADES/ MDR	2015	819766/2015	30/12/2015	R\$ 238.916,03	R\$ 88.590,00	R\$ 236.240,00	R\$ 12.134,72	R\$ 75.359,31
UNIÃO	MINISTÉRIO DAS CIDADES/ MDR	2015	820142/2015	30/12/2015	R\$ 389.764,68	R\$ 0,00	R\$ 307.621,09	R\$ 0,00	R\$ 82.143,59
UNIÃO	MINISTÉRIO DA AGRIC, PEC E ABAST	2015	820463/2015	17/12/2015	R\$ 502.463,92	R\$ 0,00	R\$ 502.463,92	R\$ 57.580,60	R\$ 0,00
UNIÃO	MINISTÉRIO DAS CIDADES/ MDR	2016	829740/2016	20/12/2016	R\$ 210.999,99	R\$ 122.925,00	R\$ 210.999,99	R\$ 157.838,90	R\$ 19.737,37
UNIÃO	MINISTÉRIO DE ASSISTENCIA SOCIAL	2016	841786/2016	31/12/2016	R\$ 423.665,01	R\$ 225.000,00	R\$ 450.000,00	R\$ 360.820,71	R\$ 13.931,16
UNIÃO	MINISTÉRIO DAS CIDADES/ MDR	2017	847181/2017	22/11/2017	R\$ 284.199,38	R\$ 0,00	R\$ 0,00	R\$ 0,00	R\$ 284.199,38
UNIÃO	MINISTÉRIO DAS CIDADES/ MDR	2017	846537/2017	22/11/2017	R\$ 259.036,00	R\$ 0,00	R\$ 0,00	R\$ 0,00	R\$ 259.036,00
UNIÃO	MINISTÉRIO DO TURISMO	2017	852199/2017	29/12/2017	R\$ 465.954,00	R\$ 0,00	R\$ 0,00	R\$ 0,00	R\$ 465.954,00
UNIÃO	MINISTÉRIO DO TURISMO	2018	871065/2018	27/09/2018	R\$ 1.295.019,16	R\$ 0,00	R\$ 0,00	R\$ 0,00	R\$ 1.054.370,93
UNIÃO	MINISTÉRIO DO TURISMO	2018	872003/2018	27/09/2018	R\$ 222.857,14	R\$ 0,00	R\$ 0,00	R\$ 0,00	R\$ 0,00
UNIÃO	MINISTÉRIO DO DESENVOLVIMENTO REGIONAL	2019	889509/2019	13/12/2019	R\$ 668.500,00	R\$ 0,00	R\$ 0,00	R\$ 0,00	R\$ 0,00
UNIÃO	MINISTÉRIO DO DESENVOLVIMENTO REGIONAL	2019	895379/2019	27/12/2019	R\$ 1.432.500,00	R\$ 0,00	R\$ 0,00	R\$ 0,00	R\$ 0,00

XVIII - Relatório sobre eventos justificadores de situações de emergência ou calamidade pública, com os reflexos econômicos e sociais, bem como discriminação dos gastos extraordinários realizados pelo ente para atendimento específico ao evento, indicando número do empenho:

Não houve.

XIX - Manifestação sobre as providências adotadas pelo Poder Público municipal em relação às ressalvas e recomendações do Tribunal de Contas emitidas nos pareceres prévios dos três exercícios anteriores:

Exercício:	2016	Processo:	PCP-17/00615740
Administrador:	Jaison Cardoso de Souza		
Ressalva ou recomendação		Providências adotadas	
<p>6.2. Recomenda ao Responsável pelo Poder Executivo a adoção de providências imediatas quanto às irregularidades apontadas nos itens 9.1.2, 9.1.4 a 9.1.6, 9.1.8 e 9.2.1 a 9.2.4 do Relatório DMU, e à prevenção da ocorrência de outras semelhantes.</p>		<p>Já foram realizados apontamentos acerca da necessidade de atendimento às recomendações por parte do município de Imbituba.</p>	
<p>6.4. Recomenda ao Município de Imbituba que, após o trânsito em julgado, divulgue a prestação de contas em análise e o respectivo Parecer Prévio, inclusive em meios eletrônicos de acesso público, conforme estabelece o art. 48 da lei Complementar 101/2000 – LRF.</p>		<p>Já foram realizados apontamentos acerca da necessidade de disponibilização destas informações no site do município.</p>	

Exercício:	2017	Processo:	PCP-18/00851151
Administrador:	Rosenvaldo da Silva Júnior		
Ressalva ou recomendação		Providências adotadas	
<p>2.2. Atente para as restrições apontadas nos itens 9.1.1 e 9.2 do Relatório Técnico, que tratam da ausência de remessa do parecer dos Conselhos Municipais de Saúde, dos Direitos da Criança e Adolescente e de Assistência Social;</p>		<p>Atualmente todos os conselhos vem emitindo parecer conforme suas atribuições. Este ano todos serão encaminhados.</p>	
<p>2.3. Efetue as adequações necessárias ao cumprimento de todos os aspectos avaliados no presente exercício quanto às políticas públicas municipais, bem como observe no Portal de Transparência as informações constantes no item III.2.3 do Voto da Relatora;</p>		<p>A atual administração está ciente da necessidade das adequações. Além disso, já foram realizados apontamentos acerca da necessidade de disponibilização destas informações no site do município.</p>	

<p>2.4. Aponte para a necessidade de contribuir no processo de implementação da Agenda 2030, em especial, num primeiro momento, que realize o mapeamento e a vinculação das políticas públicas estabelecidas no PPA às metas dos ODS, observando os indicadores já disponibilizados pelo Instituto de Pesquisa de Geografia e Estatística (IBGE) e pelo Instituto de Pesquisa Econômica Aplicada (IPEA);</p>	<p>A atual administração está ciente da necessidade das adequações.</p>
<p>2.5. Adote providências tendentes a garantir o alcance da meta estabelecida para o atendimento em creche, observado o disposto no Plano Municipal de Educação e na parte final da Meta 1 da Lei (federal) n. 13.005/2014 (Plano Nacional de Educação – PNE);</p>	<p>A atual administração está ciente da necessidade das adequações.</p>
<p>2.6. Formule os instrumentos de planejamento e orçamento público competentes – o Plano Plurianual (PPA), a Lei de Diretrizes Orçamentárias (LDO) e a Lei Orçamentária Anual (LOA) – de maneira a assegurar a consignação de dotações compatíveis com a diretrizes, metas e estratégias do Plano Nacional de Educação (PNE) e com Plano Municipal de Educação (PME), a fim de viabilizar sua plena execução e cumprir o preconizado no art. 10 da Lei (federal) n. 13.005/2014 (Plano Nacional de Educação – PNE).</p>	<p>A atual administração está ciente da necessidade das adequações.</p>
<p>4. Recomenda ao Governo Municipal de Imbituba que, após o trânsito em julgado, divulgue a prestação de contas em análise e o respectivo parecer prévio, inclusive em meios eletrônicos de acesso público, conforme estabelecido o art. 48 da Lei Complementar n. 101/2000 – LRF;</p>	<p>Já foram realizados apontamentos acerca da necessidade de disponibilização destas informações no site do município.</p>

Exercício:	2018	Processo:	PCP 19/00668650
Administrador:	Rosenvaldo da Silva Júnior		

Ressalva ou recomendação	Providências adotadas
<p>3.1. Determina ao chefe do Poder Executivo Municipal para que tome as medidas necessárias para aplicar, no próximo exercício, além do percentual legalmente previsto o montante que deixou de aplicar, em despesas com manutenção e desenvolvimento da educação básica, no exercício de 2018, por força do disposto no §2º do art. 21 da Lei Federal n. 11.494/2007, comprovando o cumprimento desta determinação a este Tribunal de Contas quando da próxima prestação de contas anual (item 2.1 da conclusão do Parecer MPC e item 9.1.1 do Relatório 235/2019);</p>	<p>Atualmente todos os conselhos vem emitindo parecer conforme suas atribuições. Este ano todos serão encaminhados. Na verdade, no exercício 2018 todos os pareceres foram encaminhados, porém, com exceção do conselho do fundeb do qual foi justificado o motivo pelo que não foi aceito, os demais mesmo constando no processo de prestação de contas do prefeito, foram relacionados como não encaminhados.</p>
<p>3.2. Recomenda à Prefeitura Municipal de Imbituba que, com o envolvimento e responsabilização do órgão de controle interno, adote providências com vistas a prevenir a ocorrência de novas irregularidades da mesma natureza das registradas nos itens 9.1.1 a 9.1.6 e 9.2.1 a 9.2.5, do Relatório nº 235/2019 da DGO;</p>	<p>A atual administração está ciente da necessidade das adequações. O atraso na remessa da prestação de contas é situação constantemente cobrada pela unidade central de controle interno.</p>
<p>3.3. Recomenda à Prefeitura Municipal de Imbituba que formule os instrumentos de planejamento e orçamento Público competentes (Plano Plurianual – PPA, Lei de Diretrizes Orçamentárias – LDO e Lei Orçamentária Anual – LOA) de maneira que seja assegurada a consignação de dotações orçamentárias compatíveis com a diretrizes, metas e estratégias do Plano Nacional de Educação (PNE) e com o Plano Municipal de Educação (PME), a fim de viabilizar sua plena execução e cumprir o preconizado no art. 10 da Lei (federal) nº 13.005/2014 (PNE);</p>	<p>A atual administração está ciente da necessidade das adequações.</p>
<p>3.4. Alerta a Prefeitura Municipal de Imbituba que, com o envolvimento e responsabilização do órgão de controle interno, observe as recomendações, determinação, solicitações e ciência</p>	<p>A atual administração está ciente da necessidade das adequações.</p>

<p>constantes dos itens I a V da conclusão do Relatório nº 235/2019 da DGO;</p>	
<p>3.5. Recomenda à Prefeitura Municipal de Imbituba que efetue as adequações necessárias ao cumprimento de todos os aspectos avaliados no presente exercício quanto às políticas públicas municipais, conforme apontado no item 8 do Relatório nº 235/2019 da DGO;</p>	<p>A atual administração está ciente da necessidade das adequações.</p>
<p>3.6. Recomenda ao Município de Imbituba que, após o trânsito em julgado, divulgue esta prestação de contas e o respectivo parecer prévio, inclusive em meios eletrônicos de acesso público, conforme estabelece o art. 48 da Lei Complementar n. 101/2000 – LRF.</p>	<p>Já foram realizados apontamentos acerca da necessidade de disponibilização destas informações no site do município.</p>

XXI – Avaliação sobre o cumprimento das Metas e Estratégias previstas na Lei (federal) nº 13.005/2014 (Plano Nacional de Educação – PNE) e no Plano Municipal de Educação (PME):.

Lei municipal nº 4.571 de 19 de Junho de 2015.				
Metas PNE	Metas PEE	Situação do Município	Meta PME	Avaliação da meta
Meta 4	Meta 4	A meta estabelecida contempla parcialmente.	4-Universalizar, para a população de 4 (quatro) a 17 (dezesete) anos com deficiência, transtornos globais do desenvolvimento e altas habilidades ou superdotação, o acesso à educação básica e ao Atendimento Educacional Especializado (AEE), preferencialmente na rede regular de ensino, com a garantia de sistema educacional inclusivo, de salas de recursos multifuncionais, classes, escolas ou serviços especializados, públicos ou conveniados.	<p>Na rede privada não acontece integralmente à inclusão escolar, os alunos não são beneficiados com segundo professor e nem com salas de Atendimento Educacional Especializado (AEE);</p> <p>A acessibilidade ocorre em 80% das escolas do Município (escolas públicas e particulares);</p> <p>Pretende-se até 2024 criar um centro de atendimento ao estudante deficiente, através da articulação inter setorial, entre órgãos e políticas públicas que atendam as especificidades educacionais, que atualmente são atendidos pela Equipe Multiprofissional, mas a mesma não consegue satisfazer a demanda.</p> <p>Em 2019 houve a ampliação do serviço de Atendimento Educacional Especializado, através da disponibilização de mais uma sala de Recursos Multifuncionais na Rede Municipal de Educação.</p>

Meta 5	Meta 5	Neste item foram revisadas as metodologias e estratégias. No ano de 2017 o município regulamentou a partir de	5. Alfabetizar todas as crianças, no máximo, até o final do 3o (terceiro) ano do ensino fundamental.	Verificando os dados coletados foi possível observar que os índices indicados apontam estar numa curva ascendente. O município aderiu ao
---------------	---------------	--	--	--

		<p>resoluções do COMED passando a considerar o processo de alfabetização, com maior investimento na formação continuada dos alfabetizadores. Alcançando o índice de alfabetização de 80%.</p>		<p>Programa Mais Alfabetização do Governo Federal.</p> <p>Programa de Apoio Pedagógico (PAP) criado pelo município e aprovado pelo COMED (Conselho Municipal de Educação.) Em dezembro de 2019 foi aprovado pela Câmara de Vereadores e passou a vigorar como força de lei número.5.115 de 18 de dezembro de 2019..</p> <p>Adesão ao PNAIC – Pacto Nacional pela Alfabetização na Idade Certa – Formação na qual o público alvo foram os professores de 1 ao 3 ano do Ensino Fundamental, no período de 2013 a 2018.</p> <p>Parceria com o grupo Votorantin articulando planos de ação estimulando a criação de instrumentos de acompanhamento avaliativos.</p> <p>Criou-se pela Biblioteca Pública o PMBLLL (Plano Municipal de Bibliotecas, Livro, Leitura e Literatura), para formação de mediadores de leitura.</p>
--	--	---	--	--



<p>Meta 6</p>	<p>Meta 6 Estabelece um índice de 40%</p>	<p>A oferta de educação integral encontra-se em atendimento parcial e em construção.</p>	<p>6. Oferecer educação em tempo integral em, no mínimo, 75% (setenta e cinco por cento) das escolas públicas, de forma a atender, pelo menos, 30% (trinta por cento) dos estudantes da educação básica, até o final da vigência do Plano.</p>	<p>Nesse quesito investimentos a médio e longo prazo estão sendo estudados. O atendimento desta meta poderá ser alcançado a partir da realização das reformas, ampliação, construções e adequações de escolas com padrões arquitetônicos e de mobiliário adequado para o atendimento em tempo integral com recursos próprios ou em parceria com a União, até o ano de 2024.</p> <p>Atualmente nas escolas municipais contam com alguns projetos em contra- turno:</p> <p>PAP – Programa de Apoio Pedagógico em todas as escolas.</p> <p>PROJETO ESPORTE NA ESCOLA</p> <p>PROJETO DE JUDÔ</p> <p>PROJETO DE MÚSICA E CANTO</p>
<p>Meta 7</p>	<p>Meta7</p>	<p>Analisando os dados é possível perceber que nosso Município vem crescendo de forma ascendente nas projeções do IDEB com média de 6,0.</p>	<p>7. Fomentar a qualidade da educação básica em todas as etapas e modalidades, com melhoria do fluxo escolar e da aprendizagem, de modo a atingir as seguintes médias municipais para o IDEB:</p>	<p>Programa de Apoio Pedagógico (PAP) criado pelo município e aprovado pelo COMED (Conselho Municipal de Educação.) Em dezembro de 2019 foi aprovado pela Câmara de Vereadores e passou a vigorar como força de lei número 5115.</p> <p>Aquisição de lousas digitais.</p> <p>Aquisição de materiais para o Programa de Apoio Pedagógico (PAP)</p> <p>Aquisição de livros de literatura</p> <p>Programa Clube aluno que tem o objetivo o atendimento dos alunos de 6º ao 9º ano através de recursos digitais e</p>

				atendimento on line para os alunos com dificuldade de aprendizagem por meio de professores especialistas disponíveis 24 horas.
Meta 8	Meta8	Para esta meta estamos realizando a busca ativa desta população.	8.Elevar a escolaridade média da população de 18 a 29 anos, de modo a alcançar, no mínimo, 12 anos de estudo até o último ano de vigência deste Plano e em consonância com o PNE, para as populações do campo e comunidades tradicionais , incluindo os 25% mais pobres, e igualar a escolaridade média entre negros e não negros declarados à Fundação - IBGE	Segundo dados do IBGE de 2010 o nível de escolaridade da população de pobres era de 8 anos. Negros e não negros apresentam um percentual de 97,5% e o indicador responsável pelo índice de desenvolvimento humano um percentual de 59.15%, portanto o Município pretende Buscar informações junto a órgãos governamentais no que tange a garantia de continuidade à escolarização dessa população em defasagem.
Meta 9	Meta 9	Esta meta ainda encontra-se em fase de mapeamento, no entanto observa-se uma redução destes, e há uma mobilização de órgãos competentes para diminuir os índices.	9.Elevar a taxa de alfabetização da população com 15 (quinze) anos ou mais de idade para 98% (noventa e oito por cento) até 2017 e, até o final da vigência deste Plano, reduzir em 50% (cinquenta por cento) a taxa de analfabetismo funcional.	Segundo os dados do IBGE de 2010 a taxa de alfabetização da população de 15 anos era de 94%,1 em nosso município para alcançar o percentual de 98% estamos fazendo o acompanhamento.
Meta 10	Meta 10 Prevê um aumento de matrícula em 10%	Acontece a articulação entre rede municipal e estadual no sentido de fomentar as estratégias elencadas.	10. Articular com o Estado, a oferta de matrículas de educação de jovens e adultos, nos ensinos fundamental e médio, na forma integrada à educação profissional, até o final da vigência deste Plano.	A articulação se mantém

Meta 11	Meta 11	No mote desta discussão se da na oferta de educação	11.Articular com a União e o Estado, a oferta de	A articulação se mantém
	Estipula triplicar matrículas para 60% e expansão do segmento Público .	profissional técnica em nível médio, ocorre de forma articulada e integrada com ensino médio.	matrículas da educação profissional técnica de nível médio, assegurando a qualidade da oferta e expansão no segmento público.	A articulação criada e aprovada por força da Lei Municipal N° 5.109/2019 que institui o Programa Municipal de Aprendizagem Profissional de Imbituba; O programa de que trata a presente Lei será dirigido a adolescentes e jovens com idade entre 14 (quatorze) e 24 (vinte e quatro) anos, oriundos de famílias em situação de vulnerabilidade econômica e social, que estejam cursando ensino fundamental ou médio ou tenham concluídos ambos, e atendam as demais condições de seleção a serem eventualmente definidas pela Municipalidade, ouvido sempre o Comitê Permanente de Aprendizagem Profissional de Imbituba.
Meta 12	Meta 12	Ocorre a articulação, e conforme dados levantados houve um acréscimo de 968 estudantes.	12.Articular, com o Estado e a União, a elevação da taxa bruta de matrícula na educação superior para 55% e a taxa líquida para 40% da população de 18 a 24 anos de idade, assegurada a qualidade da oferta e expansão para, pelo menos, 40% das novas matrículas, nas instituições de ensino superior públicas e comunitárias.	Dados : 423 Matrículas na UNISUL e FUCAP (Capivari). Em processo, a procura de dados da Uniasselvi e Unicesumar portanto a articulação se mantém.

Meta 13	Meta 13. Estado articulado com PNE.	Existe por parte do município uma divulgação e mobilização Inter setorial.	13.Articular, com o Estado e a União, formas de elevar a qualidade da Educação Superior no Município, contribuindo para o aumento do número de matriculas na Pós-graduação Lato e Stricto Senso.	Articulação em andamento
Meta 15 Elevar gradualmente o número de	Meta 14 Estado articulado com PNE.	Não está em consonância com PNE meta. Há garantia e colaboração para as formações! No que tange o município estamos com foco no processo de formação nível	14.Garantir, em regime de colaboração entre a União, o Estado e o Município, no prazo de um ano de vigência do PNE, política nacional de formação dos profissionais da educação, assegurando	Na Rede Municipal dos 295 efetivos, apenas 7 professores não possuem nível superior e ocorre incentivo financeiro. Quanto a formação continuada o município realiza grandes seminários com todos os professores duas vezes ao

<p>matrículas na pós-graduação</p> <p><i>stricto sensu</i>, de modo a atingir a titulação anual de sessenta mil mestres e</p> <p>vinte e cinco mil doutores.</p>		<p>superior, visto que ainda temos profissionais em nível médio</p>	<p>que todos os professores da educação básica e suas modalidades possuam formação específica de nível superior, obtida em curso de licenciatura na área de conhecimento em que atuam, bem como a oportunização, pelo poder público, de periódica participação em cursos de formação continuada.</p>	<p>ano, dias de estudos bimestrais, encontros pontuais com os professores da rede: PAP (Programa de Apoio Pedagógico), professores de inglês e professores alfabetizadores.</p> <p>Parceria com o grupo Votorantin na formação de gestores.</p> <p>Parceria com UDESC(Universidade de Santa Catarina)/2020 garantindo a qualidade no sistema de ensino, alicerçada pela Base Nacional Comum Curricular. no sentido de fomentar junto aos professores,e gestores um percurso formativo sem rupturas visando melhorar a qualidade na educação.</p>
<p>Meta 16 e 14</p> <p>Garantir, em regime de colaboração entre a União, os estados, o Distrito Federal e os municípios, no prazo de um ano de vigência deste</p> <p>PNE, política nacional de formação dos</p>	<p>Meta 15 .</p> <p>Estado articulado com PNE.</p>	<p>Não esta em consonância com nacional, pois nossa a meta é a garantia nos cursos de pós- graduação e nosso índice de aumento foi de 1%.</p>	<p>15. Garantir, em regime de colaboração com o Estado e União, a formação de 75% dos professores da educação básica em nível de Pós-graduação até o último ano de vigência deste Plano, e garantir a todos os profissionais da Educação Básica formação continuada em sua área de atuação, considerando as necessidades e especificidades dos sistemas de ensino.</p>	<p>Quanto a formação continuada o município realiza grandes seminários com todos os professores duas vezes ao ano, dias de estudos bimestrais e encontros pontuais com os professores.</p> <p>Formação de gestores e professores em parceria com UDESC ((Universidade do Estado de Santa Catarina)2020 sem custo, com temas: inclusão e diversidade humana, BNCC/ habilidades e competências , campos de experiencia,inclusão, planejamento, percurso formativo curricular, seminário Municipal da rede de ensino.</p>

<p>profissionais da educação de que</p> <p>tratam os incisos I, II e III do <i>caput</i> do art. 61 da Lei nº 9.394, de 20 de dezembro</p> <p>de 1996, assegurado que todos os professores e as professoras da</p> <p>educação básica possuam formação específica de nível superior, obtida em</p> <p>curso de licenciatura na área de conhecimento em que atuam.</p>				
<p>Meta 17 e 18</p>	<p>Meta 16</p>	<p>Não esta em consonância com PNE. Porém nosso município já contempla o plano</p>	<p>16. Valorizar os profissionais do Magistério da rede pública de educação básica, assegurando a existência de plano de carreira, assim</p>	<p>O plano de carreira dos professores da rede municipal existe e em 2019 foi garantido o piso nacional do magistério em forma de complemento e que</p>

		de carreira, com uma primeira reestruturação ,		
	Estado articulado com PNE.	todavia existe um estudo financeiro para atendimento as exigências do piso nacional.	como a sua reestruturação, que tem como referência o piso nacional, definido em lei federal, nos termos do Inciso VIII, do Artigo 206, da Constituição Federal, a fim de equiparar o rendimento médio dos demais profissionais com escolaridade equivalente, até o final da vigência deste Plano.	posteriormente em 2020 será incorporado ao salário base. Reativado o plano de carreira do magistério com suas promoções verticais e horizontais.
Meta 19	Meta 17 Estado articulado com PNE..	A rede municipal não está em consonância. Algumas estratégias da meta já estão consolidadas como: fórum permanente, formação de conselhos escolares, criação de grêmios, formulação e acompanhamento dos projetos Políticos pedagógicos, formação continuada para gestores escolares, etc.	17.Garantir em legislação específica, aprovadas no âmbito do Estado e do Município, condições para a efetivação da gestão democrática, na educação básica e superior pública que evidencie o compromisso com o acesso, a permanência e o êxito na aprendizagem do estudante dos Sistemas Estadual e Municipal de Ensino, com apoio técnico e financeiro da União.	Projeto de lei feito para apreciação. Em andamento dependendo ainda do poder legislativo

		<p>Encontra-se em estudos: nomeação de diretores com critérios técnicos, avaliação institucional, criação de cargos de profissionais habilitados.</p> <p>Na rede estadual já acontece a eleição de diretores.</p>		
Meta 20	Meta 18	Atualmente estamos em torno de 50% da meta.	Ampliar o investimento Público em educação	
	Não esta em consonância com o município e PNE		Pública de forma a atingir, no mínimo, o patamar de 7% por cento do produto interno bruto do país no quinto ano de vigência deste plano e, no mínimo o equivalente a 10% do PIB ao final do decênios.	Ainda não estamos atingindo o patamar previsto.

XXII - outras informações previamente solicitadas pelo Tribunal de Contas.

As ações de controladoria foram organizadas de acordo com o PAINT-2019, com as prioridades elencadas na LDO 2019, bem como, com a demanda não planejada.

No decorrer do exercício de 2019 a UCSCI expediu 247 documentos oficiais, quais sejam: 05 notificações, 226 memorandos, 8 ofícios e 8 circulares além dos relatórios referentes à Prestação de Contas do exercício 2018. Além dos documentos expedidos foram recebidos 461 memorandos, 141 circulares, inúmeros ofícios e e-mails recebidos e enviados.

Tais documentos (expedidos e recebidos) resultaram na atuação desta UCSCI em 439 pareceres de atos de pessoal, 03 pareceres de prestações de contas de recursos recebidos em convênio com o estado, 04 pareceres de prestações de contas de recursos repassados pela Lei 13.019 e convênios municipais, 30 manifestações em processos licitatórios de dispensa, inexigibilidade ou carta convite, 02 recomendações de apuração de responsabilidade por realização de despesa sem prévio empenho (memorandos 18146 e 15645/2019), encaminhamento do e-Sfinge e Prestação de Contas do Exercício 2018 ao TCE/SC, análise e resposta das demandas recebidas pelo SGTA (Sistema de Gestão de Trilhas de Aprendizagem do TCE), respostas ao Ministério Público, investigação prévia de denúncias recebidas diretamente por esta UCSCI, recomendações de providências, algumas ainda não atendidas, bem como em diversas situações, recomendação de apuração de responsabilidade pela autoridade competente.

Em março recebemos a denúncia de que haveria irregularidades na gerência de frotas da Secretaria de Educação, os fatos foram levantados por esta Controladoria e os documentos foram encaminhados ao Prefeito com a recomendação de instauração de processo disciplinar para reaver o dano ao erário e penalizar os responsáveis.

No PAINT 2019 foi programada uma auditoria para o exercício a ser realizada no processo de compra, no período de 12/08 a 04/10/2019, o que foi inviabilizado pela necessidade de intervenção desta UCSCI junto ao departamento de transporte da Secretaria de Saúde, no mesmo período, devido a denúncias de supostas irregularidades e possível ocorrência de fraude em diversas áreas do departamento, o que foi averiguado previamente pela equipe da UCSCI em conjunto com a Secretaria e o Conselho Municipal de Saúde. Tudo o que foi identificado foi levado ao conhecimento do Senhor Prefeito e atualmente está sendo apurado em processo disciplinar, além disso, as suspeitas de ocorrência de crime foram encaminhadas ao Ministério Público e à Delegacia de Polícia Civil.

Outrossim, esta UCSCI atuou fortemente no assessoramento dos gestores e agentes públicos, com o objetivo de mitigar a ocorrência de erro, fraude ou desperdício, atuando de forma prévia e concomitante aos atos administrativos.

ANÁLISE DE ATOS DE PESSOAL:

MEMORANDO	DATA	PARECER REGULAR	PARECER IRREGULAR	PARECER REGULAR C/ RESALVA	OBS	TOTAL ANALISADO
1.723/2019	12/02/2019			1	o atestado de saúde ocupacional foi apresentado em data posterior á Portaria de Posse, sendo solicitado a regularização do mesmo.	1
1.808/2019	13/02/2019	03		1	o atestado de saúde ocupacional foi apresentado em data posterior á Portaria de Posse, sendo solicitado a regularização do mesmo.	4
1.935/2019	15/02/2019	08		1	o atestado de saúde ocupacional foi apresentado em data posterior á Portaria de Posse, sendo solicitado a regularização do mesmo.	9
2.060/2019	18/02/2019	08		1	o atestado de saúde ocupacional foi apresentado em data posterior á Portaria de Posse, sendo solicitado a regularização do mesmo.	9
2.137/2019	19/02/2019	06				6
2.248/2019	20/02/2019	04		3	o atestado de saúde ocupacional foi apresentado em data posterior á Portaria de Posse, sendo solicitado a regularização do mesmo.	7
2.485/2019	25/02/2019	06		1	o atestado de saúde ocupacional foi apresentado em data posterior á Portaria de Posse, sendo solicitado a regularização do mesmo.	7
2.891/2019	01/03/2019	06		2	o atestado de saúde ocupacional foi apresentado em data posterior á Portaria de Posse, sendo solicitado a regularização do mesmo.	8

3.443/2019	13/03/2019	24		1	o atestado de saúde ocupacional foi apresentado em data posterior á Portaria de Posse, sendo solicitado a regularização do mesmo.	25
3.892/2019	20/03/2019	48				48
4.150/2019	25/03/2019	33				33
4.353/2019	27/03/2019	29				29
4.763/2019	02/04/2019	41				41
5.089/2019	08/04/2019	4				4
5.809/2019	22/04/2019	14				14
6.150/2019	25/04/2019	6				6
6.356/2019	30/04/2019	4				4
6.698/2019	06/05/2019	4				4
7.750/2019	20/05/2019	8				8
8.310/2019	27/05/2019	4				4
8.941/2019	04/06/2019	1				1
9.292/2019	10/06/2019	5				5
9.406/2019	11/06/2019	2				2
9.481/2019	12/06/2019	1				1
9.546/2019	13/06/2019	2				2
9.692/2019	14/06/2019	3				3
10.072/2019	24/06/2019	2				2
10.734/2019	02/07/2019	06				6
11.503/2019	11/07/2019	09				9
11.673/2019	15/07/2019	03				3
12.207/2019	23/07/2019	04	2		o atestado de saúde ocupacional foi apresentado em data posterior á Portaria de Posse.	6

12.679/2019	30/07/2019	09				9
13.035/2019	05/08/2019	08				8
13.135/2019	06/08/2019	03				3
13.798/2019	14/08/2019	08				8
13.886/2019	15/08/2019	03				3
14.059/2019	19/08/2019	02				2
14.646/2019	26/08/2019	03				3
14.762/2019	28/08/2019	08				8
14.872/2019	29/08/2019	06				6
15.065/2019	02/09/2019	04				4
15.419/2019	05/09/2019	05				5
15.628/2019	09/09/2019	11				11
15.864/2019	11/09/2019	02				2
16.130/2019	16/09/2019	04				4
16.794/2019	23/09/2019	05				5
17.636/2019	02/10/2019	11				11
18.005/2019	08/10/2019	04				4
18.264/2019	10/10/2019	05				5
19.117/2019	22/10/2019	04				4
19.878/2019	31/10/2019	04				4
20.278/2019	05/11/2019	05				5
20.377/2019	06/11/2019	02				2
20.851/2019	12/11/2019	03				3
21.182/2019	18/11/2019	03				3
22.597/2019	03/12/2019	03				3
23.456/2019	13/12/2019	03				3
						439

ANÁLISE PRÉVIA DE PROCESSOS LICITATÓRIOS:

MEMORANDO	MODALIDADE	OBJETO	PARECER UCSCI	DATA	SERVIDOR ANÁLISE
21094	Dispensa	Aquisição de armários CREAS	Sem objeção, desde que siga a recomendação Parecer Jurídico	29/11/2019	FERNANDA
15154	Dispensa	Levantamento aerofotogramétrico e cadastro- ARAÇA	Sem objeção	27/11/2019	FERNANDA
16990	Dispensa	Contratação de profissional para curso de formação de professores	Sem objeção	13/11/2019	FERNANDA
19787	Dispensa	Confeção placa monumento Anita Garibaldi	Sem objeção	13/11/2019	FERNANDA
13765	Dispensa	Móveis planejados Citran	Sem objeção	12/11/2019	FERNANDA
17688	Dispensa	Contratação serviço técnico - Bem estar animal	Sem objeção. Alterar CND Municipal.	07/11/2019	FERNANDA
10550	Dispensa	Profissional para estudo estacionamento rotativo	De acordo, desde que seja seguido a recomendação do parecer jurídico	30/10/2019	FERNANDA
16749	Inexigibilidade	Cartão de credito - pagamento tributos	Sem objeção	01/11/2019	FERNANDA
19632	Dispensa	Camisetas projeto defesa civil nas escolas	Sem objeção	01/11/2019	FERNANDA
16815	Dispensa	Aluguel - casa lar	Sem objeção	30/10/2019	FERNANDA
7664	Dispensa	Geólogo para operação de saibreira	Sem objeção	29/10/2019	FERNANDA
18057	Dispensa	Cesta básica Seasth	Sem objeção	23/10/2019	FERNANDA
14951	Dispensa	Tecnologia Móvel Embarcada (TABLETS) - Guarnição Especial de Imbituba	Sem objeção	16/10/2019	FERNANDA
12859	Dispensa	Levantamento topográfico para Desmembramento e Retificação de Área de Imóvel	Sem objeção	10/10/2019	FERNANDA
8851	Dispensa	Organização de eventos turismo	De acordo com o prosseguimento do processo.	09/08/2019	BRUNA
13592	Dispensa	Organização concurso público	Sem objeção	23/08/2019	BRUNA
14885	Dispensa	Organização de Eventos - formação de professores	Sem objeção	02/10/2018	FERNANDA
3860	Inexigibilidade	Passagem rodoviária urbana	Sem objeção	23/07/2019	ANA
10580	Dispensa	Kits pedagógicos	Sem objeção	22/07/2019	ANA
11060	Dispensa	Coleta seletiva	Sem objeção	17/07/2019	ANA
10371	Dispensa	Locação de imóvel - Centro Municipal de Educação Infantil Marilene Floriano P.	Sem objeção	17/07/2019	ANA
7220	Dispensa	Livros para as unidades escolares	Sem objeção	28/06/2019	ANA
5745	Dispensa	Locação de imóvel Dep. Funerário	Sem objeção	26/06/2019	ANA
236	Dispensa	Locação de imóvel - Cerem	Sem objeção	26/06/2019	ANA
6872	Inexigibilidade	Vale transporte	Sem objeção	03/06/2019	ANA
17928	Inexigibilidade	Artista plastico mural tematico festa camarão	Sem objeção	16/12/2019	FERNANDA
19557	Dispensa	Aquisição de equipamento sinalizador para utilização em fiscalização	Sem objeção	17/12/2019	FERNANDA
22619	Dispensa	Implantação do Programa Municipal de Aprendizagem Profissional de Imbituba	Sem objeção	20/12/2019	FERNANDA
19636	Disp chamada publica	fornecimento de gêneros alimentícios da agricultura familiar Ed Inf.	Sem objeção	06/12/2019	FERNANDA
1727	Inexigibilidade	Instituição especializada para execução de projeto de Educação Ambiental	Sem objeção	06/12/2019	FERNANDA
18287	Dispensa	locação de área com direito a exploração de saibreira	Sem objeção	14/01/2020	FERNANDA

RECOMENDAÇÕES 2019:

2019						
SEQUENCIAL	ÓRGÃO GESTOR	ASSUNTO	RECOMENDAÇÃO	DATA/ORIGEM	PRAZO	SITUAÇÃO
1	SEAD	NOMEAÇÃO DE SERVIDOR ANTES DA APRESENTAÇÃO DOS DOCUMENTOS	Que sejam tomadas providências, imediatamente, no sentido de impedir esta prática de desrespeito à norma legal;	31/01/2018 - CI UCSCI 002/2019	31/01/2019	ATENDIDO A PARTIR DE 02/02/2019
2	SEAD	NOMEAÇÃO DE SERVIDOR ANTES DA APRESENTAÇÃO DOS DOCUMENTOS	Que todas as publicações de portarias de nomeação sejam imediatamente centralizadas na Gerência de Atos de Pessoal, com o intuito de facilitar o controle e promover a padronização do processo de contratação, além de ser o departamento com competência para tal;	31/01/2018 - CI UCSCI 002/2019	31/01/2019	ATENDIDO IMEDIATAMENTE

3	SEAD	NOMEAÇÃO DE SERVIDOR ANTES DA APRESENTAÇÃO DOS DOCUMENTOS	Que, no prazo de 90 dias, a Secretaria de Administração comprove que promoveu a edição de Normativa, com o apoio da Unidade Central do Sistema de Controle Interno, sobre o tema em questão	31/01/2018 - CI UCSCI 002/2019	01/04/2019	ATENDIDO EM 06/02/2019 - IN 002/2019
4	SEFAZ	Prazos de Encerramento da Contabilidade	a) No prazo de 03 (três) dias comprove a esta Unidade de Controle Interno o efetivo encerramento do exercício 2018, bem como, o envio dos balancetes devidamente assinados pelo Contador e o Prefeito no TCE virtual;	06/05/2019 - NOTIFICAÇÃO 001/2019	09/05/2019	ATENDIDO EM 15/05/2020

5	SEFAZ	Prazos de Encerramento da Contabilidade	a) No prazo de 15 (quinze) dias remeta presente a esta Unidade de Controle Interno plano de ação para resolver os problemas que acarretam o atraso na execução dos trabalhos pelo Departamento de Contabilidade, incluindo, se for o caso, a instauração de Processo Disciplinar para apuração dos responsáveis pela causa de tal situação.	06/05/2019 - NOTIFICAÇÃO 001/2019	21/05/2019	AINDA NÃO COMPROVADO O ATENDIMENTO.
6	SEFAZ	Prazos de Encerramento da Contabilidade	a) Seja editada, no prazo de 120 dias, em parceria com esta Unidade de Controle Interno, norma acerca dos prazos e procedimentos do Departamento de Contabilidade e demais setores a ele diretamente relacionados.	06/05/2019 - NOTIFICAÇÃO 001/2019	03/09/2019	AINDA NÃO COMPROVADO O ATENDIMENTO.

7	SEMUSA	Cumulação Ilegal de Cargos	No prazo de 05 (cinco) dias comprove a esta Unidade de Controle Interno que notificou a servidora em questão acerca da situação apresentada, concedendo-lhe o prazo de 05 (cinco) dias para que opte formalmente pelo vínculo no qual deseja continuar atuando.	08/05/2019 - NOTIFICAÇÃO 002/2019	13/05/2019	AINDA NÃO COMPROVADO O ATENDIMENTO.
8	SEMUSA	Cumulação Ilegal de Cargos	No prazo de 15 (quinze) dias apresente a esta Unidade de Controle resposta formal da servidora de acordo com a orientação acima.	08/05/2019 - NOTIFICAÇÃO 002/2019	23/05/2019	AINDA NÃO COMPROVADO O ATENDIMENTO.

9	SEMUSA	Cumulação Ilegal de Cargos	Em caso de recusa da servidora em assinar a notificação, e/ou responder formalmente, que seja instaurado Processo Administrativo Disciplinar para apuração dos fatos e aplicação das penalidades, conforme prevê o Regime Disciplinar dos servidores, Lei Municipal 3.086/2007.	08/05/2019 - NOTIFICAÇÃO 002/2019	24/05/2019	AINDA NÃO COMPROVADO O ATENDIMENTO.
10	SEFAZ	Transparência Ativa – Portal da Transparência	No prazo de 20 (vinte) dias comprove a esta Unidade de Controle Interno a completa disponibilização das informações aqui apontadas;	29/05/2019 - NOTIFICAÇÃO 003/2019	18/06/2019	AINDA NÃO COMPROVADO O ATENDIMENTO.

11	SEFAZ	Transparência Ativa – Portal da Transparência	No prazo de 20 (vinte) dias apresente a esta Unidade de Controle Interno o nome do responsável pela disponibilização das informações supra mencionadas;	29/05/2019 - NOTIFICAÇÃO 003/2019	18/06/2019	AINDA NÃO COMPROVADO O ATENDIMENTO.
12	SEFAZ	Transparência Ativa – Portal da Transparência	No prazo de 90 (sessenta) dias comprove a esta Unidade de Controle Interno que foram revisadas as informações a serem disponibilizadas pela Secretaria da Fazenda no Portal da Transparência, de acordo com o estabelecido pela legislação em vigor.	29/05/2019 - NOTIFICAÇÃO 003/2019	08/07/2019	AINDA NÃO COMPROVADO O ATENDIMENTO.

13	SEMUSA	Contrato 2019/11 – A/00 PROC 05/2019 SEMUSA – Memorando 074/2019.	No prazo de 05 (cinco) dias presente a esta Unidade de Controle Interno o motivo de não ter respeitado o valor estabelecido pela Avaliação realizada pela Comissão, em afronta ao caput do Art. 1º da Lei Municipal nº 4.519;	11/06/2019 - NOTIFICAÇÃO 004/2019	17/06/2019	AINDA NÃO COMPROVADO O ATENDIMENTO.
14	SEMUSA	Contrato 2019/11 – A/00 PROC 05/2019 SEMUSA – Memorando 074/2019.	No prazo de 10 (dez) dias comprove a esta Unidade de Controle Interno a regularização da situação apontada, promovendo a alteração do valor contratual juntamente à Diretoria de Licitações e Contratos;	11/06/2019 - NOTIFICAÇÃO 004/2019	21/06/2019	AINDA NÃO COMPROVADO O ATENDIMENTO.

FNDE MINISTÉRIO DA EDUCAÇÃO
FUNDO NACIONAL DE DESENVOLVIMENTO DA EDUCAÇÃO
DIRETORIA FINANCEIRA
COORDENAÇÃO GERAL DE CONTABILIDADE E ACOMP DE PRESTAÇÃO DE CONTAS

PARECER CONCLUSIVO DO CONSELHO DE ACOMPANHAMENTO E CONTROLE SOCIAL - CACS* - FUNDEB
IDENTIFICAÇÃO

01. NOME DA PREFEITURA MUNICIPAL, SECRETARIA DE EDUCAÇÃO DO ESTADO OU DO DF		02. UF
PREFEITURA MUNICIPAL DE IMBITUBA		SC
03. CNPJ	04. PROGRAMA	05. EXERCÍCIO
82.909.409/0001-90	CACS/FUNDEB	2019

PARECER

06. PARECER DO CONSELHO DE ACOMPANHAMENTO E CONTROLE SOCIAL SOBRE A EXECUÇÃO DO PROGRAMA

O Conselho Municipal de Acompanhamento e Controle Social do Fundo de Manutenção e Desenvolvimento da Educação Básica e de Valorização dos Profissionais da Educação – CACS/FUNDEB, na defesa dos interesses da população de Imbituba, assim estabelecido no artigo 24 da lei federal nº 11.494 de 20 de junho de 2007, com destaque ao disposto no sétimo parágrafo, e no cumprimento do que nos obriga o parágrafo único de seu artigo 27. Após análise das documentações apresentada pela Secretaria Municipal de Educação, Cultura e Esportes, por meio dos contadores da Prefeitura Municipal de Imbituba, observou-se que as contas referente ao exercício de 2019, estão regulares e serão aprovadas, sem ressalvas.

07. CONCLUSÃO DA ANÁLISE DA PRESTAÇÃO DE CONTAS


REGULAR REGULAR COM RESSALVAS IRREGULAR

Caso o quadro acima seja insuficiente para o parecer, favor anexar folhas de continuação com TIMBRE do Conselho.
AUTENTICAÇÃO

08. AUTENTICAÇÃO DO CONSELHO DE ACOMPANHAMENTO E CONTROLE SOCIAL.

IMBITUBA (SC), 10 DE MARÇO DE 2020.

HAIKE ELIZABET GRAUPMANN
PRESIDENTE DO CONSELHO DE ACOMPANHAMENTO E CONTROLE SOCIAL - CACS / FUNDEB


ASSINATURA








ATA DA REUNIÃO DA DIRETORIA DO FUNDEB – CONSELHO DE ACOMPANHAMENTO E CONTROLE SOCIAL DO FUNDO DE MANUTENÇÃO E DESENVOLVIMENTO DA EDUCAÇÃO BÁSICA E DE VALORIZAÇÃO DOS PROFISSIONAIS DA EDUCAÇÃO.

Aos dez dias com mês de março de dois mil e vinte, às nove horas e trinta minutos, reuniram-se na sala de reuniões da Secretaria Municipal de Educação, Cultura e Esportes, membros do CONSELHO DE ACOMPANHAMENTO E CONTROLE SOCIAL DO FUNDO DE MANUTENÇÃO E DESENVOLVIMENTO DA EDUCAÇÃO BÁSICA E DE VALORIZAÇÃO DOS PROFISSIONAIS DA EDUCAÇÃO - CACS/FUNDEB. Os seguintes conselheiros, representando a Secretaria Municipal de Educação, Cultura e Esportes, Maria Gisele Freitas Simião e Cláudia Rosana de Oliveira Souza, Representando os Diretores das Escolas Públicas Municipais Senhora Floriza Vieira da Silva, Representando os Pais de Alunos da Educação Básica Pública Senhor Luiz Alberto Butter e Senhora Haike Elizabet Graupmann, Representando o Conselho Municipal de Educação de Imbituba, Senhor André Igreja, Representando os Estudantes da Educação Básica Pública Municipal a Senhora Dagmar Fernandes Borges. A presidenta do conselho Sra. Haike Elizabet Graupmann deu boas vindas aos conselheiros presentes da gestão atual. Em seguida, informou à todos a seguinte ordem do dia: 1º item – Análise final e Parecer das prestações de contas do CACS/FUNDEB referente ao ano de 2019. A presidenta informou ainda que o Conselho da gestão anterior já havia realizado a análise e aprovando as mesmas. Ato contínuo, deu início a verificação dos documentos e após alguns questionamentos que foram sanados pela administração verificou-se não haver nenhuma irregularidade, ficando as contas da Prefeitura Municipal de Imbituba, referente ao exercício de 2019 aprovadas, sem ressalvas. Nada mais a tratar, a reunião foi encerrada. Sendo assinada por mim, segue lista de presença, parte integrante desta ata.

H Graupmann

Conselho Municipal de Acompanhamento e Controle Social do Fundo de Manutenção e Desenvolvimento da Educação Básica e de Valorização dos Profissionais da Educação - CACS/FUNDEB

LISTA DE PRESENÇA 10 / 03 / 20

	CONSELHEIRO	REPRESENTAÇÃO	ASSINATURA
1	Luiz Roberto Zutter	ESCOLA H. LAGE	
2	Magueli F. Junis	SEDUCE	
3	Florença Viana da Rosa	Directores	
4	Cláudio R. J. de Souza	SEDUCE	
5	André Tomé Igrejz	COMEDI	
6	Joakim E. G. Jkochuk	PAIS	
7	Magina S. Borges	Estudantes de Ed. Básica	



Conselho Municipal de Saúde de Imbituba/SC

O Conselho Municipal de Saúde de Imbituba/SC, no uso de suas atribuições;

Considerando a Lei 8.080/90, que dispõe sobre as condições para a promoção, proteção e recuperação da saúde, a organização e funcionamento dos serviços;

Considerando a Lei 8.142/90, que no seu artigo 4º dispõe sobre a participação da comunidade na gestão do SUS e sobre a transferência de recursos;

Considerando a Lei Complementar nº 141, de 13 de janeiro de 2012, que regulamenta o § 3º do art. 198 da Constituição Federal, vem por meio deste informar que as Prestações de Contas quadrimestrais do ano de 2019 foram aprovadas com restrições nos itens de *pagamentos de diárias, combustíveis, mecânica incluindo troca de peças dos carros da frota*, sendo acompanhadas pelo Ministério Público da Comarca de Imbituba.

Programação Anual de Saúde, o Plano Municipal de Saúde e o Relatório Anual de Gestão do Município de Imbituba foram apresentados e deliberados por este Órgão Colegiado.

Imbituba, 23 de abril de 2020.

Maria de Lourdes Souza Pires
x Maria de Lourdes Souza Pires

Odair Higino
x Odair Higino

Luciene Basso Meurer
x Luciene Basso Meurer

Fabiana Tomaz Alves
x Fabiana Tomaz Alves

Carol Teixeira Igreja
x Carol Teixeira Igreja

Thauana Crispim de Souza
x Thauana Crispim de Souza

Susana Campos Souto
x Susana Campos Souto

Erando Brito Couto Mota
x Erando Brito Couto Mota

Rosana Neu Freitas
x Rosana Neu Freitas

Ana Lucia Mendes
x Ana Lucia Mendes

Volnei Silveira

Ingrid Nascimento Silva
x Ingrid Nascimento Silva

César Octavio Bertoncini
x César Octavio Bertoncini

Stela-Lane Napoleão
x Stela-Lane Napoleão

Luiz Paulo dos Passos
x Luiz Paulo dos Passos

Vamilson Matias Daniel
x Vamilson Matias Daniel

Sandro Marques Bernardino
x Sandro Marques Bernardino

Patricia Arrighetti
x Patricia Arrighetti

Josina da Rosa Pires
x Josina da Rosa Pires

Maristela-Leal
x Maristela-Leal

Verônica da Silva Telles
x Verônica da Silva Telles

Lei Municipal nº 4.724 de 13 de maio de 2016.

Ata de nº 12 - Fevereiro 2020.

REUNIÃO ORDINÁRIA DO CONSELHO MUNICIPAL DE ASSISTENCIA SOCIAL

No dia doze do mês de fevereiro do ano dois mil e vinte, às quatorze horas, nas dependências da Câmara Municipal de Vereadores, aconteceu a reunião ordinária do Conselho Municipal de Assistência Social de Imbituba. Conferido o quórum, a Presidenta, Sra. Ariane deu início à reunião onde foi deliberado sobre a seguinte Pauta: 1. LEITURA E APROVAÇÃO DA ATA DA REUNIÃO ANTERIOR: Realizada a leitura, a Ata de nº 11 foi aprovada por unanimidade, sem ressalvas. 2. MULTAS DE TRÂNSITO SEASTH: Após breve explanação sobre a situação em relação às multas e as orientações da Tesouraria, os Conselheiros deliberaram e aprovaram os seguintes encaminhamentos: a) Recomenda-se que a ao rescindir contratos com servidores que exercem cargos de motoristas ou que estejam autorizados a dirigir veículos da frota do município, que o setor de Recursos Humanos verifique históricos de multas dos veículos sobre a responsabilidade do referido servidor, dando ciência ao mesmo sobre o desconto do valor de multas por infração da lei de trânsito, no ato do pagamento da rescisão contratual; b) No caso de multas de servidores que já não fazem parte do quadro de funcionários, que a municipalidade efetuasse o pagamento e encaminhasse documentos necessário para sua justificativa à Procuradoria Geral e Controle Interno do Município. 3. PRESTAÇÃO DE CONTAS FUNDO MUNICIPAL DE ASSISTÊNCIA SOCIAL: Foi informado que a Comissão Permanente de Orçamento e Finanças do CMAS analisou e emitiu Parecer favorável à aprovação da Prestação de contas, referente à aplicação financeira dos recursos próprios e vinculados (Estaduais e Federais) do Fundo Municipal de Assistência Social, referente aos meses de Maio a Julho de 2019. Sendo assim, os Conselheiros deliberaram pela aprovação desta Prestação de Contas. A Presidenta informou ainda que está aguardando a emissão, pela Contabilidade do Município, dos Relatórios de Prestação de Contas do FMAS, referente aos meses agosto a dezembro, e propôs uma reunião da Comissão Permanente de Orçamento e Finanças para o dia 19/02 para análise destes relatórios e em seguida convocaria uma reunião extraordinária com pauta única para Apreciação e Aprovação desta Prestação de contas, com data a definir. 4. ASSUNTOS GERAIS: A Conselheira Ana Raquel (SEASTH/PBF) e Denise (Despertar Jovem) discorreram sobre a dificuldade de acessibilidade e privacidade nos atendimentos do CRAS Norte, com relação à realização de entrevista para o cadastro do Cad.Único e os usuários do Serviço Social, atribuindo ao aumento da demanda com a inclusão do SCFV nas dependências do equipamento. Com relação a esta situação, foi orientado a conversar com Coordenadora e verificar os encaminhamentos dela com relação ao assunto ou a organização do serviço para adequação a esta demanda. A Secretária Executiva Edna, trouxe a informação da Secretária Rosiane da existencia de uma entidade “Casa Geriátrica Lar de Betânia”, que parece ser uma instituição de longa permanência para idosos, na Rua Cônego Itamar Itamar Luiz da Costa, antes a empresa do sal, Bairro Nova Brasília e solicitou que o conselho verificasse a situação. Sem mais a tratar, a reunião foi encerrada, lavrada ata e anexada a lista de presença.

Imbituba, 12 de fevereiro de 2020.


Ariane Elisabete Gotti Spinosa

Presidente do CMAS

Lei Municipal nº 4.724 de 13 de maio de 2016.

Ata de nº 13 de 20 de abril de 2020

REUNIÃO DO CONSELHO MUNICIPAL DE ASSISTENCIA SOCIAL

Tendo em vista a Pandemia do COVID19 e obedecendo as orientações do Decreto do Governador de Santa Catarina Nº 525 de 23 de março de 2020, os Conselheiros do CMAS, conforme acordado pelos mesmos, por reunião *on line*, no dia 20 de abril de 2020, das 13:15 às 15:20hs, após analisarem os documentos encaminhados, deliberaram a seguinte Pauta: 1- Declaração do Conselho quanto a destinação da Emenda Parlamentar através prosposta nº 006260/2020, elaborada e inserida no Sistema de Convênios da Plataforma +Brasil (antigo SICONV), pelo Município de Imbituba/SC com objetivo de ESTRUTURAR A REDE DE SERVIÇOS SOCIOASSISTENCIAL DO SUAS, mediante transferência voluntária de recursos, conforme especificado: 1. Objeto Aquisição de Veículo de Passeio; 2. UNIDADES SOCIOASSISTENCIAIS BENEFICIÁRIAS: APAE - Associação de Pais e Amigos dos Excepcionais de Imbituba/SC - inscrição CMAS Nº 008/1997 e Secretaria Municipal de Assistência Social Trabalho e Habitação - CRAS (Centro de Referência de Assistência Social): APROVADO. 2- PACTUAÇÃO DO CONFINAMENTO ESTADUAL 2020: Valor repasse para Imbituba R\$ 39.795,90. Diante da pandemia do Covid 19, foi proposta para utilização do recurso estadual para financiamento dos benefícios eventuais (auxílio natalidade, funeral e vulnerabilidade temporária) - APROVADO. 3 - Prestação de Contas do Fundo Municipal da Assistência Social referente à aplicação financeira dos Recursos Próprios, Estaduais e Federais, dos meses de agosto a dezembro, foi analisada pela Comissão Permanente de Orçamento e Finanças a qual emitiu o Parecer Favorável a aprovação desta, conforme documento encaminhado aos conselheiros. APROVADO. Com a aprovação destes relatórios fica aprovada da Prestação de Contas do Fundo Municipal da Assistência Social, referente ao Exercício do ano 2019, referente a aplicação dos Recurso Próprios e Vinculados (estadual e federal) . 4 - Aditivo Construção do CREAS - Abertura de Crédito Adicional Especial visando a conclusão da obra de construção do CREAS, no valor de R\$ 19.000,00 (dezanove mil reais) com recursos próprios, valor que agregará a contra partida municipal, o recurso será remanejado da Gestão do Bolsa Família para a dotação da construção do CREAS - alterando LDO 2020: APROVADO. Participaram desta reunião as Conselheiras: Ariane, Presidente (SEASTH), Marivone (SEMUSA), Vanessa Miguel (Usuários), Magda (Usuários), Viviane (Trabalhadores), Ana Raquel (SEASTH- Bolsa Família), Rute (SEDUCE), Denise (Despertar Jovem) e o Conselheiro João Batista (AIPODEF). Não havendo mais a tratar, a reunião foi encerrada, lavrada ata que vai assinada pela Presidente.

Imbituba, 20 de abril de 2020.






Ariane Elisabete Gotti Spinosa

Presidente do CMAS









Lei Municipal nº 4.724 de 13 de maio de 2016.



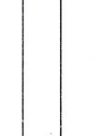





LISTA DE PRESEÇA - REUNIÃO CMAS DIA 12/02/2020 HORÁRIO: 15:00h
LOCAL: CÂMARA

REPRESENTANTES	ÓRGÃO	TELEFONE	ASSINATURA
JOAO BATISTA LAURINDO	AIPODEF	999136694	
VÂNIO VIEIRA JÚNIOR	AIPODEF	998346788	<i>Vânio Vieira Jr</i>
ROSANA BERNADINO LIMAS	BOLSA FAMILIA	998525593	
ANA RAQUEL TOMÉ	BOLSA FAMILIA	988020465	<i>[Signature]</i>
DENISE RIBEIRO	DESPERTAR JOVEM	999709215	<i>[Signature]</i>
LUIZ NAZARENO RIBEIRO	DESPERTAR JOVEM	999548365	
SANDRA MARA LEAL	ISO	99958004	
MARIA DE LOURDES SOUZA PIRES	ISO	996728415	
DAIANE LEOPOLDINA NUNES	PGM	996282165	
FILIFE DIAS ANTÔNIO	PGM	996191546	
ARIANE ELISABETE GOTTI SPINOSA	SEASTH	991202400	<i>[Signature]</i> <i>Arane Elisabete Gotti Spinosa</i>
EDENISE MARIA FRANCISCO	SEASTH	996524220	
RUTE MARIA FERNANDES	SEDUCE	991823545	
ALINE CARDOSO PACHECO	SEDUCE	991502332	<i>[Signature]</i>
MARIA DE FÁTIMA PACHECO	SEFAZ	99007610	<i>[Signature]</i>
EZEQUIEL DE SOUZA	SEFAZ	99755341	<i>[Signature]</i>
MARIVONE MENDONÇA DAMÁZIO	SEMUSA	998017528	
DENISE MAISTO	SEMUSA	999010704	
JÚLIA MACIEL	Trabalhadores do SUAS	999313244	
VIVIANE MARQUES BEZERRA	Trabalhadores do SUAS	999458811	<i>[Signature]</i>
VANESSA AIRES DA SILVA	Usuário SUAS	984536300	
ADRIANA SALVADOR	Usuário SUAS	996415742	
VANENSA MIGUEL DA ROSA	Usuários SUAS	996991944	
MAGDA NOEDI GONÇALVES DA SILVA	Usuário SUAS	999641907	<i>[Signature]</i>

Lei Municipal nº 4.724 de 13 de maio de 2016.

LISTA DE PRESEÇA - REUNIÃO CMAS DIA 20/04/2020 HORÁRIO: 13:15 às 15:20

LOCAL: Realizada por dispositivo eletrônico (on line) em virtude das orientações de distanciamento social para prevenção da COVID-19

REPRESENTANTES	ÓRGÃO	TELEFONE	ASSINATURA
*JOAO BATISTA LAURINDO	AIPODEF	999136694	
VÂNIO VIEIRA JÚNIOR	AIPODEF	998346788	
ROSANA BERNADINO LIMAS	BOLSA FAMILIA	998525593	
*ANA RAQUEL TOMÉ	BOLSA FAMILIA	988020465	
*DENISE RIBEIRO	DESPERTAR JOVEM	999709215	
LUIZ NAZARENO RIBEIRO	DESPERTAR JOVEM	999548365	
SANDRA MARA LEAL	ISO	99958004	
MARIA DE LOURDES SOUZA PIRES	ISO	996728415	
DAIANE LEOPOLDINA NUNES	PGM	996282165	
FILIPE DIAS ANTÔNIO	PGM	996191546	
*ARIANE ELISABETE GOTTI SPINOSA	SEASTH	991202400	
EDENISE MARIA FRANCISCO	SEASTH	996524220	
*RUTE MARIA FERNANDES	SEDUCE	991823545	
ALINE CARDOSO PACHECO	SEDUCE	991502332	
MARIA DE FÁTIMA PACHECO	SEFAZ	99007610	
EZEQUIEL DE SOUZA	SEFAZ	99755341	
*MARIVONE MENDONÇA DAMÁZIO	SEMUSA	998017528	
DENISE MAISTO	SEMUSA	999010704	
JÚLIA MACIEL	Trabalhadores do SUAS	999313244	
*VIVIANE MARQUES BEZERRA	Trabalhadores do SUAS	999458811	
VANESSA AIRES DA SILVA	Usuário SUAS	984536300	
ADRIANA SALVADOR	Usuário SUAS	996415742	
*VANENSA MIGUEL DA ROSA	Usuários SUAS	996991944	
*MAGDA NOEDI GONÇALVES DA SILVA	Usuário SUAS	999641907	
*EDNA DOS SANTOS SOUZA DEMÉTRIO	Sec. Executiva	996416183	

Lei Municipal nº 4.724 de 13 de maio de 2016.

RESOLUÇÃO CMAS Nº001/2020

Dispõe sobre a aprovação da Prestação de Contas do FMAS, meses maio a julho de ano 2019.

O Conselho Municipal de Assistência Social – CMAS, no uso de suas atribuições legais que lhe confere a Lei 8.742 – Lei Orgânica de Assistência Social I (LOAS), Lei Municipal 4.724, de 13 de maio de 2016, que dispõe sobre a atribuição do Conselho Municipal, diante da deliberação do seu colegiado, em Reunião Ordinária dia 12 de fevereiro de 2020,

RESOLVE:

Artigo 1º - Aprovar Prestação de Contas do Fundo Municipal da Assistência Social do município de Imbituba referente à aplicação dos recursos Próprios, Estaduais e Federais relacionados aos meses de maio a julho do ano 2019.

Artigo 2º - Esta resolução entra em vigor na data de sua publicação.

Imbituba, 12 de fevereiro de 2020.

Registre-se e publique-se.



Ariane Elisabete Gotti Spínosa

Presidente CMAS

Lei Municipal nº 4.724 de 13 de maio de 2016.

RESOLUÇÃO CMAS Nº003/2020

Dispõe sobre a aprovação da Prestação de Contas do Fundo Municipal da Assistência Social de Imbituba-SC.

O Conselho Municipal de Assistência Social – CMAS, no uso de suas atribuições legais que lhe confere a Lei 8.742 – Lei Orgânica de Assistência Social I(LOAS), Lei Municipal 4.724, de 13 de maio de 2016, que dispõe sobre a atribuição do Conselho Municipal,

CONSIDERANDO às Resoluções CMAS Nº013 de 10 de setembro de 2019, Nº 001 de 12 de fevereiro de 2020, e Reunião Extraordinária do CMAS realizada em 20 de abril de 2020.

RESOLVE:


Artigo 1º - Aprovar a Prestação de Contas do Fundo Municipal da Assistência Social referente à aplicação financeira dos Recursos Próprios, Estaduais e Federais, dos meses de agosto a dezembro de 2019, sem ressalvas, por unanimidade.

Artigo 2º - Fica aprovado a Prestação de Contas do Fundo Municipal da Assistência Social referente à aplicação financeira dos Recursos Próprios, Estaduais e Federais do exercício do Ano de 2019.

Artigo 2º - Esta resolução entra em vigor na data de sua publicação.

Imbituba, 20 de abril de 2020.

Registre-se e publique-se.


Ariane Elisabete Gotti Spinosa
Presidente CMAS

Ata do Conselho Municipal de Alimentação Escolar

Aos **doze dias do mês de março** do ano de dois mil e vinte, às nove horas, reuniram-se na sala de reuniões da Secretaria Municipal de Educação, Cultura e Esportes, os Conselheiros do COMAE Maristela da Rosa Guimarães, Cíntia Olegário Nunes, Eliane Teresinha Leal do Nascimento, Vera Márcia Campos Caetano da Rosa e Eliziane Espírito Santo Vieira. A presidenta Maristela, abriu a reunião desejando bom dia aos presentes e apresentou a pauta desta reunião: **Aprovação do Parecer da Prestação de Contas da Alimentação Escolar ano referencia 2019; Definição do Calendário de Reuniões do Conselho e de Visitas de Fiscalização anual; Proposta de Alteração da Legislação do Conselho Municipal de Alimentação Escolar de Ibituba.** Dada à palavra a secretária Cíntia, realizou a leitura do Parecer da Prestação de Contas da Alimentação Escolar ano referencia 2019 aos conselheiros presentes, sendo o mesmo aprovado por todos. Passamos assim a discutir o calendário de reuniões do COMAE e das visitas de fiscalização. As datas de reunião mensal do Conselho foram definidas e será encaminhada em documento a parte aos conselheiros. No que diz respeito às fiscalizações, os conselheiros destacaram a importância de ampliar o numero de fiscalizações as unidades, sendo definida o numero de 3 visitas de fiscalização anual a partir deste ano, sendo que as datas serão definidas na próxima reunião. Foi apontada ainda a necessidade da presença de um agente da Vigilância Sanitária em algumas destas fiscalizações, com datas a serem agendadas posteriormente. Passamos a deliberar quanto a proposta de alteração da lei municipal que regulamenta este conselho já iniciada na gestão anterior. Considerando os encaminhamentos e o despacho 1 do Memorando 5.787/2018, optou-se por reavaliar a proposta de alteração da Lei Municipal nº 1.679/97 de 19 de setembro de 1997 que cria o Conselho Municipal de Alimentação Escolar – COMAE, alterada pela Lei nº 2.065/2000 de 21 de agosto de 2000 e 2.117/2001 de 28 de fevereiro de 2001. O foi feito pelos conselheiros presentes e aprovadas as alterações, deliberou-se por novo encaminhamento da proposta ao jurídico a fim de obter maiores esclarecimentos quanto a proposição e seguir assim com o trâmite necessário. Nada mais havendo a tratar, a presidenta Maristela encerrou a reunião agradecendo a presença de todos, e desta forma encerrou a presente ata que vai por mim, Cíntia Olegário Nunes, Secretária deste Conselho assinada e pela Senhora Presidente Maristela da Rosa Guimarães, segue junto à lista de presença com demais assinaturas dos presentes sendo parte integrante desta ata.

Maristela da Rosa Guimarães Maristela da Rosa Guimarães
Cíntia Olegário Nunes Cíntia Olegário Nunes






CONSELHO MUNICIPAL DE ALIMENTAÇÃO ESCOLAR – COMAE
Lei Municipal N. 2.117/2001

Reunião do COMAE – Conselho Municipal de Alimentação Escolar de Imbituba –
SC

Data: 12/03/2020

Horário: 9:00 h

LISTA DE PRESENÇA



NOME	TITULAR/ SUPLENTE	TELEFONE	ASSINATURA
Cíntia Olegário Nunes	TITULAR	991287738	
Shirley Nascimento dos Passos	SUPLENTE		
Eliane Teresinha L. do Nascimento	TITULAR	996017072	
Marilene de Oliveira Albino de Carvalho	SUPLENTE		
Cláudia Rosana O. de Souza	TITULAR		
Celiane Figueiredo Inocente	SUPLENTE		
Débora de Jesus Valentim	TITULAR		
Eliziane Espírito Santo Vieira	SUPLENTE	984366816	
Simoni Borba	TITULAR		
Solidéa Líbia Menon	SUPLENTE		
Vera Márcia C. C. Rosa	TITULAR	998003816	
Sabrina Milena Teodoro	SUPLENTE		
Maristela da Rosa Guimarães	TITULAR	48-999256642	
João Batista Laurindo	SUPLENTE		
Olga Isabel De Luca	NUTRICIONISTA		
Constância Palma	NUTRICIONISTA		

Ata do Conselho Municipal de Alimentação Escolar

Aos **vinte dias do mês de fevereiro** do ano de dois mil e vinte, às nove horas, reuniram-se na sala de reuniões da Secretaria Municipal de Educação, Cultura e Esportes os Conselheiros do COMAE Maristela da Rosa Guimarães, Cíntia Olegário Nunes, Eliane Teresinha Leal do Nascimento e Cláudia Rosana O. de Souza. A presidenta Maristela, abriu a reunião desejando bom dia aos presentes e apresentou a pauta desta reunião: **Análise da Prestação de Contas da Alimentação Escolar ano referencia 2019; Definição do parecer do COMAE quanto a Prestação de Contas da Alimentação Escolar ano referencia 2019.** A secretária apresentou aos conselheiros o documento recebido da controladoria Municipal, com a programação da prestação anual de contas ao TC-SC bem como os documentos referentes à prestação de contas da entidade executora, Secretaria Municipal de Educação, Cultura e Esporte de Imbituba, referente a Alimentação Escolar do ano 2019. Os documentos foram entregues a secretária deste conselho previamente e disponibilizados aos demais conselheiros para apreciação e discussão neste momento. A *Gerente de Gestão, Orçamento e Finanças*, Tânia Bittencourt Mota Alves se fez presente para os esclarecimentos aos conselheiros, a partir da análise dos relatórios de gastos e notas fiscais, realizada em conjunto pelos presentes nesta reunião. Cabe destacar a relevância dos valores investidos com recursos próprios pelo município na qualidade da alimentação escolar oferecida aos alunos da rede municipal, cujo montante no referido período foi de R\$1.143.840,40, sendo que o investimento na aquisição de produtos da agricultura familiar soma um total de R\$336.477,43. Somado a estes valores, destaca-se os recursos recebidos através do PNAE, num total de R\$394.936,00. Após apreciação dos documentos e relatórios de prestação de contas, e não sendo observada nenhuma irregularidade, os conselheiros presentes manifestaram o voto de aprovação das contas. A secretaria e a presidente do conselho ficam responsáveis pela reação do Parecer Conclusivo de Aprovação das Contas. Nada mais havendo a tratar, a presidenta Maristela encerrou a reunião agradecendo a presença de todos, e desta forma encerro o presente ata que vai por mim, Cíntia Olegário Nunes, Secretária deste Conselho assinada e pela Senhora Presidente Maristela da Rosa Guimarães, segue junto à lista de presença com demais assinaturas dos presentes sendo parte integrante desta ata.

Maristela da Rosa Guimarães

Cíntia Olegário Nunes





CONSELHO MUNICIPAL DE ALIMENTAÇÃO ESCOLAR – COMAE
Lei Municipal N. 2.117/2001

**Reunião do COMAE – Conselho Municipal de Alimentação Escolar de Imbituba –
SC**

Data: 20/02/2020

Horário: 9:00 h – 4

LISTA DE PRESENÇA

NOME	TITULAR/ SUPLENTE	TELEFONE	ASSINATURA
Cíntia Olegário Nunes	TITULAR	991287733	
Shirley Nascimento dos Passos	SUPLENTE		
Eliane Teresinha L. do Nascimento	TITULAR	996017072	
Marilene de Oliveira Albino de Carvalho	SUPLENTE		
Cláudia Rosana O. de Souza	TITULAR	999867815	
Celiane Figueiredo Inocente	SUPLENTE		
Débora de Jesus Vaientim	TITULAR		
Eliziane Espírito Santo Vieira	SUPLENTE		
Simoni Borba	TITULAR		
Solidéa Líbia Menon	SUPLENTE		
Vera Márcia C. C. Rosa	TITULAR		
Sabrina Milena Teodoro	SUPLENTE		
Maristela da Rosa Guimarães	TITULAR	309256642	
João Batista Laurindo	SUPLENTE		
Olga Isabel De Luca	NUTRICIONISTA		
Constância Palma	NUTRICIONISTA		



CONSELHO MUNICIPAL DO IDOSO - CMI
Lei Municipal nº 4.216/2013 de 13/06/2013

ATA N. 029 Maio 2020

REUNIÃO EXTRAORDINÁRIA DO CONSELHO MUNICIPAL DO IDOSO - CMI

1 Tendo em vista a Pandemia da COVID-19 e obedecendo as orientações do Decreto do
2 Governador de Santa Catarina Nº 525 de 23 de março de 2020, aos doze dias do mês de maio
3 do ano de 2020, às 13 horas, aconteceu a reunião do Conselho Municipal do Idoso, de forma
4 remota, por meio de video conferência. Ressalta que em decorrência da falta do Presidente,
5 Sr. Orlando Mitsuzo Setani, seguindo as orientações do Regimento Interno do CMI, esta
6 reunião foi presidida pelo Vice Presidente, o Conselheiro João Batista Laurindo (AIPODEF).
7 Foram discutidos e deliberados os seguintes assuntos: 1- Relatório da política municipal do
8 idoso e parecer do CMI sobre o cumprimento da política municipal do idoso, onde o
9 respectivo conselho aprovou a emissão de Parecer Favorável ao Cumprimento da Política
10 Municipal do Idoso no Município de Imbituba, considerando o relatório encaminhado pelas
11 Secretarias Municipais e haja vista que durante o decorrer do ano de 2019 não houve
12 encaminhamentos de denúncias por negligência aos idosos pelo Governo Municipal. Ficou
13 aprovado também como recomendação: a) Que o Relatório das ações referente à Política
14 Municipal do Idoso seja quantificativo e encaminhado pelos respectivos órgãos até o
15 último dia útil do mês de fevereiro do ano subsequente; b) Que no Relatório estejam
16 contempladas as metas definidas no Plano Municipal de Políticas em Atenção ao Idoso -
17 2019/2022. 2 -Encaminhamento da reunião anterior (08/05/2020): Ofício para a entidade de
18 longa permanência para idosos que está instalada na Nova Brasília - A secretária Executiva,
19 Sra. Edna Demétrio, informou que já elaborou o ofício e que tem o endereço da entidade
20 "Residencial Geriátrico Villa Betânia", mas ainda não conseguiu contato telefônico.
21 Informou também que acessou a Página de Rede Social da Entidade e que está aguardando o
22 aceite. Os Conselheiros aprovaram o encaminhamento do ofício supracitado acima e o prazo
23 de resposta de 30 (trinta) dias. Nos Assuntos Gerais: O Conselheiro João Batista, Vice
24 Presidente, neste ato presidindo a reunião, propôs ao Conselheiros realizar o Fórum da
25 Sociedade Civil também por video conferência, facilitando o processo da eleição neste
26 período da pandemia da COVID-19, em que não se tem certeza de quanto tempo ainda será
27 necessário de isolamento social. A proposta foi aprovada por unanimidade, sendo sugerida a
28 reunião com a Comissão Especial Eleitoral para direcionamento do processo. Sem mais a
29 tratar, esta reunião foi encerrada, lavrada ata, rubricada pelos participantes e anexada lista de
30 presença.

31

32 Imbituba 12 de maio de 2020.

33

34

35

36

37


38

39


40


41

42


João Batista Laurindo
Vice Presidente do CMI (Gestão 2018/2020)


Edna dos Santos Souza Demétrio
Secretária Executiva dos Conselhos







CONSELHO MUNICIPAL DO IDOSO - CMI
Lei Municipal nº 4.216/2013 de 13/06/2013

REUNIÃO EXTRAORDINÁRIA DO CONSELHO MUNICIPAL DO IDOSO - CMI
VÍDEO CONFERÊNCIA DIA 12/05/2020 ATA Nº 29

NOME	ÓRGÃO / ENTIDADE	ASSINATURA
Mariane Oliveira Rigotti	SEASTH	<i>Mariane L. Oliveira</i>
Denise Maisto Silva	SEDUCE	<i>Denise</i>
Maria Luiza Speck	SEMUSA	<i>Maria Luiza Speck</i>
Taniela dos Santos Lopes	SEDETUR	<i>Taniela</i>
Jesiel Lincoln dos Santos	OAB	<i>Jesiel Lincoln dos Santos</i>
João Batista Laurindo	AIPODEF	<i>João Batista Laurindo</i>
Edna dos Santos Souza Demétrio	Sec. Executiva	<i>Edna dos Santos Souza Demétrio</i>
Laísa Bitencourt	Estagiária	<i>Laísa Bitencourt</i>

DOM/SC Prefeitura Municipal de Imbituba**Data de Cadastro:** 12/05/2020 **Extrato do Ato N°:** 2475479 **Status:** Publicado**Data de Publicação:** 13/05/2020 **Edição N°:** [3139](#)**CONSELHO MUNICIPAL DO IDOSO - CMI**

Lei Municipal no 4.216/2013 de 13/06/2013

RESOLUÇÃO CONSELHO MUNICIPAL DO IDOSO N°. 002/2020.*Dispõe sobre o Parecer do Conselho Municipal do Idoso referente ao Cumprimento da Política Municipal do Idoso - Exercício ano 2019*

Considerando a Lei nº 4.216 de 13 de junho de 2013 que dispõe sobre a Política Municipal do Idoso e cria o Conselho Municipal do Idoso e conforme o que preconiza o artigo 6º inciso II e artigo 9º inciso I;

Considerando a Lei 4.868 de 07 de dezembro de 2017 que altera a Lei nº 4216/2013, o Conselho Municipal do Idoso é órgão consultivo e deliberativo e conforme o que preconiza o artigo 8º;

Considerando que o Município de Imbituba ainda não possui aprovado o Fundo Municipal do Idoso; e

Considerando o Relatório da Política Municipal do Idoso referente ao ano de 2019, encaminhado pelas Secretarias Municipais e sintetizado pela Secretária Executiva do Conselho Municipal do Idoso;

A Plenária do Conselho Municipal do Idoso - CMI, em reunião Extraordinária, no dia 12 de maio de 2020, por vídeo conferência, obedecendo as orientações do Decreto do Governador de Santa Catarina N° 525 de 23 de março de 2020, tendo em vista a Pandemia do COVID-19,

RESOLVE:

Art.1º - Aprovar a emissão de Parecer Favorável ao Cumprimento da Política Municipal do Idoso no Município de Imbituba, considerando o relatório encaminhado pelas Secretarias Municipais e haja vista que durante o decorrer do ano de 2019 não houve encaminhamentos de denúncias para o CMI por negligência aos idosos pelo Governo Municipal.

Artigo 2º - Recomendar ao Governo Municipal de Imbituba:

- a) Que o Relatório das ações referente a Política Municipal do Idoso seja quantificativo e encaminhado pelos respectivos órgãos até o último dia útil de fevereiro do ano subsequente;
- b) Que no Relatório estejam contempladas as metas definidas no Plano Municipal de Políticas em Atenção ao Idoso - 2019/2022.

Artigo 3º - Esta resolução entra em vigor na data de sua publicação.

João Batista Laurindo

Presidente do Conselho Municipal do Idoso



* Este documento é apenas um extrato do Ato nº 2475479, não substituindo o original e sua Edição publicada e assinada digitalmente.

Confira o original em:<https://dom.sc.gov.br/site/?q=id:2475479>

DOM/SC Prefeitura Municipal de Imbituba**Data de Cadastro:** 12/05/2020 **Extrato do Ato N°:** 2475479 **Status:** Publicado**Data de Publicação:** 13/05/2020 **Edição N°:** [3139](#)

Rua João Rimza, 531, Centro – Imbituba/SC – CEP 88780-000 - cons.mun.idoso@imbituba.sc.gov.br



* Este documento é apenas um extrato do Ato nº 2475479, não substituindo o original e sua Edição publicada e assinada digitalmente.

Confira o original em:

<https://dom.sc.gov.br/site/?q=id:2475479>



CONSELHO MUNICIPAL DOS DIREITOS DA CRIANÇA E DO ADOLESCENTE
LEI MUNICIPAL Nº 4.110/2012

ATA Nº 020

**REUNIÃO EXTRAORDINÁRIA DO CONSELHO MUNICIPAL DOS
DIREITOS DA CRIANÇA E DO ADOLESCENTE - CMDCA**

Considerando a conjuntura atual em decorrência da Pandemia da COVID-19 e obedecendo as orientações do Decreto Estadual de Santa Catarina Nº 525 de 23 de março de 2020, os Conselheiros do CMDCA, conforme acordado pelos mesmos, reuniram extraordinariamente *on line*, no dia 29 de abril de 2020, à 15:00 horas, com o objetivo de deliberarem sobre a PRESTAÇÃO DE CONTAS DO FUNDO MUNICIPAL DOS DIREITOS DA CRIANÇA E ADOLESCENTES. os Conselheiros André Luiz Martins Ávila (SEASTH), Renata Domingos Nunes Francisco (APAE) e Tiago Ismael Fernandes (ACI), membros da Comissão de Finanças, Normas e Registros, conforme Resolução CMDCA Nº 001/2020, analisaram a documentação apresentada pela Contabilidade do Município de Imbituba, manifestando-se Favorável pela aprovação da Prestação de Contas das contas vinculadas ao Fundo dos Direitos da Criança e Adolescente Exercício 2019, apresentado pela Contabilidade do Município de Imbituba. Este documento foi encaminhado via WhatsApp, para apreciação dos demais Conselheiros, os quais resolveram por unanimidade à sua Aprovação, devendo a Presidente encaminhar juntamente com esta Ata, o Parecer Conclusivo para o Controle Interno do Município de Imbituba. Não havendo mais a tratar, lavro a presente ata, que vai assinada pela Presidenta, Senhora Kátia Minato por mim, Janaina de Souza, 1ª Secretária, bem recolhida assinatuara como pelos demais Conselheiros.

Imbituba, 29 de abril de 2020.

Kátia Minato Leal

Presidenta CMDCA- Gestão 2019/2021



CONSELHO MUNICIPAL DOS DIREITOS DA CRIANÇA E DO ADOLESCENTE
LEI MUNICIPAL Nº 4.110/2012

LISTA DE PRESENÇA

REUNIÃO 29/04/2020 - HORÁRIO: 15:00 HORAS

CONSELHEIRO	ENTIDADE	ASSINATURA
ANDRÉ LUIZ MARTINS ÁVILA	SEASTH	<i>at at</i>
ROSINETE DELFINO LAURINDO	SEASTH	
MARIA GISELE FREITAS SIMIÃO	SEDUCE	<i>guf</i>
SUELEM CARDOSO	SEDUCE	
KÁTIA SUZANA ALVES	SEMUSA	
MARIVONE MENDONÇA DAMÁZIO	SEMUSA	<i>guf.</i>
ANA MARIA ESPINDOLA	PGM	
VERA LÚCIA DE CARVALHO BARJONA	PGM	<i>barjona</i>
ROMEU PIRES	SEDETUR	
CARINA GENOVAZ FERREIRA	SEDETUR	
MARIA DE FATINA DOMINGOS PACHECO	SEFAZ	<i>ffup.</i>
EZEQUIEL DE SOUZA	SEFAZ	
IARA PIGLIANI CARVALHO	SEDURB	<i>feldt</i>
KÁTIA MINATO LEAL	SEDURB	
TIAGO ISMAEL FERNANDES	ACI	
MICHELL NUNES	ACI	
RENATA DOMINGOS NUNES FRANCISCO	APAE	<i>Renata</i>
ROSANE LAURENTINO	APAE	
FERNANDA PIRES DA SILVA	AMAI	
JANAINA DE SUZA OLIVEIRA	AMAI	<i>Janaina</i>
ELAINE DE SOUZA MIGUEL	CIA DESMONTAGEM CÊNICA	
FILLIPE ANCELMO	CIA DESMONTAGEM CÊNICA	

EDNA S. SOUZA DOMETRIO

SEASTH SEC/APOIO
CONSELHOS *Rafael Pacheco*



CONSELHO MUNICIPAL DOS DIREITOS DA CRIANÇA E ADOLESCENTE
Lei Municipal nº 4110 de 11 de setembro de 2012.

PARECER CONCLUSIVO

Trata-se de parecer conclusivo das prestações de contas do exercício de 2019, apresentada pela Contabilidade do Município de Imbituba, onde após a análise da Comissão e deste Conselho, constatou:

I. A transferência de valores para a Associação Imbitubense de Teatro e Associação Atlético Clube Imbituba, aprovado por este Conselho, cujo prestações de contas financeiras e impacto social estão a cargo da Comissão de Monitoramento e Avaliação da Secretaria de Assistência Social, Trabalho e Habitação, conforme Portaria SEASTH 05/2019.

II. Resgate na conta 21.932-0 no valor de R\$ 26.336,71 no dia 07 de agosto de 2019, decorrente de um equívoco na informação de contas para transferências voluntárias de Pessoas Físicas e Jurídicas para o Fundo Municipal dos Direitos da Criança e Adolescente, retornando para a conta oficial nº 159.504-0, ambas do Banco do Brasil.

O Conselho Municipal dos Direitos da Criança e Adolescente - CMDCA, após análise dos documentos que compõe a prestação de contas do Fundo Municipal dos Direitos da Criança e Adolescente, pelas contas do Banco do Brasil, agência 1408-7, nº 21.932-0 e 159.504-0, do **Exercício de 2019**, resolve APROVAR a prestação de contas como REGULAR, conforme documentação apresentada e parecer da Comissão de Finanças, Normas e Registros.

Imbituba-SC, 29 de abril de 2020.

Kátia Minato Leal

Presidente do CMDCA



CONSELHO MUNICIPAL DOS DIREITOS DA CRIANÇA E DO ADOLESCENTE
LEI MUNICIPAL Nº 4.110/2012

RESOLUÇÃO Nº 002/2020 - C.M.D.C.A.

Dispõe sobre a aprovação da prestação de contas do Fundo Municipal dos Direitos da Criança e Adolescente referente ao Exercício do ano de 2019.

A PRESIDENTA DO CONSELHO MUNICIPAL DOS DIREITOS DA CRIANÇA E DO ADOLESCENTE DE IMBITUBA – CMDCA/2019/2021, no uso da atribuição que lhe é conferido pela Lei nº 4.110/2012, considerando a deliberação em reunião no dia 29 de abril de 2020;

RESOLVE:

Art. 1º Aprovar a Prestação de Contas do Fundo Municipal dos Direitos da Criança e Adolescente referente ao Exercício do ano de 2019, conforme documentação apresentada e parecer da Comissão de Finanças, Normas e Registros.

Art. 2º Esta resolução entra em vigor na data de sua publicação no Diário Oficial dos Municípios.

Imbituba, 29 de abril de 2020.


Kátia Minato Leal

Presidente do CMDCA
Gestão 2019-2021



BALANÇO FINANCEIRO - ANEXO 13

Unidade Gestora: (392 / Prefeitura Municipal de Imbituba)

Competência: 06/2019

INGRESSOS

	Exercício Atual	Exercício Anterior
Receita Orçamentária (I)	126.828.905,54	104.975.363,04
Ordinária	70.300.127,06	56.610.480,19
Vinculada	56.528.778,48	48.364.882,85
Transferências Financeiras Recebidas (II)	1.035.361,25	754.113,40
Transferências Recebidas para a Execução Orçamentária	1.035.361,25	754.113,40
Transferências Recebidas Independentes da Execução Orçamentária	0,00	0,00
Transferências Recebidas para Aporte de recursos para o RPPS	0,00	0,00
Recebimentos Extraorçamentários (III)	18.108.833,13	14.070.342,91
Inscrição de Restos a Pagar Não Processados	6.594.536,42	4.232.834,19
Inscrição de Restos a Pagar Processados	3.656.740,78	2.748.953,95
Depósitos Restituíveis e Valores Vinculados	7.857.555,93	7.088.554,77
Outros Recebimentos Extraorçamentários	0,00	0,00
Saldo do Exercício Anterior (IV)	21.570.357,81	14.431.447,23
Caixa e Equivalentes de Caixa	19.793.575,32	13.776.464,32
Depósitos Restituíveis e Valores Vinculados	1.776.782,49	654.982,91
Investimentos e aplicações temporárias a curto prazo	0,00	0,00
TOTAL(V) = (I + II + III + IV)	167.543.457,73	134.231.266,58





BALANÇO FINANCEIRO - ANEXO 13

Unidade Gestora: (392 / Prefeitura Municipal de Imbituba)

Competência: 06/2019

DISPÊNDIOS

	Exercício Atual	Exercício Anterior
Despesa Orçamentária (VI)	94.915.438,70	76.276.290,03
Ordinária	47.897.040,81	43.100.511,03
Vinculada	47.018.397,89	33.175.779,00
Transferências Financeiras Concedidas (VII)	33.971.819,94	27.124.425,81
Transferências Concedidas para a Execução Orçamentária	33.971.819,94	27.124.425,81
Transferências Concedidas Independentes da Execução Orçamentária	0,00	0,00
Transferências Concedidas para Aporte de recursos para o RPPS	0,00	0,00
Pagamentos Extraorçamentários (VIII)	13.315.175,09	9.260.192,93
Pagamentos de Restos a Pagar Não Processados	2.545.800,54	1.908.187,45
Pagamentos de Restos a Pagar Processados	2.710.106,43	2.321.240,25
Depósitos Restituíveis e Valores Vinculados	8.059.268,12	5.030.765,23
Outros Pagamentos Extraorçamentários	0,00	0,00
Saldo para o Exercício Seguinte (IX)	25.341.024,00	21.570.357,81
Caixa e Equivalentes de Caixa	24.372.410,91	19.793.575,32
Depósitos Restituíveis e Valores Vinculados	968.613,09	1.776.782,49
Investimentos e aplicações temporárias a curto prazo	0,00	0,00
TOTAL(X) = (VI + VII + VIII + IX)	167.543.457,73	134.231.266,58




Unidade Gestora: (392 / Prefeitura Municipal de Imbituba)

Receitas Orçamentárias segundo as Fontes de Recursos - Anexo 1 ao Balanço Financeiro

Competência: 06/2019

Código	Especificação	Valor
6.2.1.2.0.00.00	RECEITA REALIZADA - RECURSOS ORDINÁRIOS	
	00 - Recursos Ordinários	71.100.046,00
	Total das Receitas Orçamentárias - Recursos Ordinários (I)	71.100.046,00
6.2.1.2.0.00.00	RECEITA ORÇAMENTÁRIAS - RECURSOS VINCULADOS	
	01 - Receitas de Impostos e Transf de Impostos: Educação	26.889.900,15
	02 - Receitas de Impostos e Transf de impostos: Saúde	16.013.387,46
	07 - Contribuição de Intervenção no Domínio Econômico - CIDE	48.753,99
	08 - Contribuição para o Custeio dos Serviços de Iluminação Pública - COSIP	4.827.645,23
	18 - Transf. do FUNDEF/FUNDEB - (aplic. remuneração dos prof. do Magist. em efet exercício na Ed. Bá	9.611.588,97
	19 - Transferências do FUNDEF/FUNDEB - (aplicação em outras despesas da Educação Básica)	6.309.015,10
	32 - Transferências de Convênios – União/Educação	1.923.815,58
	34 - Transferências de Convênios – União/Outros (não relacionados à educação/saúde/assistência socia	219.608,99
	36 - Salário-Educação	1.437.098,84
	37 - Outras Transferências do Fundo Nacional de Desenvolvimento da Educação – FNDE (não repassadas p	431.100,32
	39 - Fundo Especial do Petróleo e Transferências Decorrentes de Compensação Financeira pela Exploraç	427.297,41
	50 - Cessão onerosa - Lei nº 13.885/201	1.292.372,35
	64 - Transferências de Convênios – Estado/Outros (não relacionados à educação/saúde/assistência socia	75.838,23
	89 - Alienações de Bens destinados a Outros Programas	30.578,62
	Total das Receitas Orçamentárias - Recursos Vinculados (II)	69.538.001,24
	TOTAL GERAL (I + II)	140.638.047,24





Unidade Gestora: (392 / Prefeitura Municipal de Imbituba)

Deduções da Receita Orçamentária segundo as Fontes de Recurso - Anexo 2 ao Balanço Financeiro

Competência: 06/2019

Código	Especificação	Valor
6.2.1.3.0.00.00	DEDUÇÃO RECEITA REALIZADA - RECURSOS ORDINÁRIOS	
	00 - Recursos Ordinários	799.918,94
	Total das Deduções de Receitas Orçamentárias - Recursos Ordinários (I)	799.918,94
6.2.1.3.0.00.00	DEDUÇÃO RECEITA ORÇAMENTÁRIAS - RECURSOS VINCULADOS	
	01 - Receitas de Impostos e Transf de Impostos: Educação	12.046.850,94
	02 - Receitas de Impostos e Transf de impostos: Saúde	186.846,14
	32 - Transferências de Convênios – União/Educação	594.640,51
	34 - Transferências de Convênios – União/Outros (não relacionados à educação/saúde/assistência socia	676,92
	37 - Outras Transferências do Fundo Nacional de Desenvolvimento da Educação – FNDE (não repassadas p	147.159,56
	64 - Transferências de Convênios – Estado/Outros (não relacionados à educação/saúde/assistência socia	33.048,69
	Total das Deduções de Receitas Orçamentárias - Recursos Vinculados (II)	13.009.222,76
	TOTAL GERAL (I + II)	13.809.141,70




Unidade Gestora: (392 / Prefeitura Municipal de Imbituba)

Despesas Orçamentárias segundo as Fontes de Recurso - Anexo 3 ao Balanço Financeiro

Competência: 06/2019

Código	Especificação	Valor
6.2.2.1.3.00.00	DESPESAS ORÇAMENTÁRIAS - RECURSOS ORDINÁRIOS	
	00 - Recursos Ordinários	47.897.040,81
	Total das Despesas Orçamentárias - Recursos Ordinários (I)	47.897.040,81
6.2.2.1.3.00.00	DESPESAS ORÇAMENTÁRIAS - RECURSOS VINCULADOS	
	01 - Receitas de Impostos e Transf de Impostos: Educação	16.109.147,81
	08 - Contribuição para o Custeio dos Serviços de Iluminação Pública - COSIP	8.132.408,97
	18 - Transf. do FUNDEF/FUNDEB - (aplic. remuneração dos prof. do Magist. em efet exercício na Ed. Bá	15.642.822,69
	19 - Transferências do FUNDEF/FUNDEB - (aplicação em outras despesas da Educação Básica)	817.685,26
	32 - Transferências de Convênios – União/Educação	1.789.958,05
	34 - Transferências de Convênios – União/Outros (não relacionados à educação/saúde/assistência socia	1.689.661,77
	36 - Salário-Educação	2.016.918,93
	37 - Outras Transferências do Fundo Nacional de Desenvolvimento da Educação – FNDE (não repassadas p	642.863,98
	39 - Fundo Especial do Petróleo e Transferências Decorrentes de Compensação Financeira pela Exploraç	174.219,93
	64 - Transferências de Convênios – Estado/Outros (não relacionados à educação/saúde/assistência socia	2.710,50
	Total das Despesas Orçamentárias - Recursos Vinculados (II)	47.018.397,89
	TOTAL GERAL (I + II)	94.915.438,70




Unidade Gestora: (392 / Prefeitura Municipal de Imbituba)

Saldo do exercício anterior - Caixa e equivalente de caixa - Anexo 4.1 ao Balanço Financeiro

Competência: 06/2019

Código	Especificação	Valor
1.1.1.0.0.00.00	CAIXA E EQUIVALENTES DE CAIXA - RECURSOS ORDINÁRIOS	
	00 - Recursos Ordinários	4.580.373,83
	Total de Caixa e Equivalentes de Caixa - Recursos Ordinários (I)	4.580.373,83
1.1.1.0.0.00.00	CAIXA E EQUIVALENTES DE CAIXA - RECURSOS VINCULADOS	
	01 - Receitas de Impostos e Transf de Impostos: Educação	2.575.531,80
	07 - Contribuição de Intervenção no Domínio Econômico - CIDE	77.266,58
	08 - Contribuição para o Custeio dos Serviços de Iluminação Pública - COSIP	6.626.502,75
	18 - Transf. do FUNDEF/FUNDEB - (aplic. remuneração dos prof. do Magist. em efet exercício na Ed. Bá	61.386,03
	19 - Transferências do FUNDEF/FUNDEB - (aplicação em outras despesas da Educação Básica)	1.408.275,72
	32 - Transferências de Convênios – União/Educação	1.410.729,31
	34 - Transferências de Convênios – União/Outros (não relacionados à educação/saúde/assistência socia	382.290,13
	36 - Salário-Educação	1.442.959,00
	37 - Outras Transferências do Fundo Nacional de Desenvolvimento da Educação – FNDE (não repassadas p	658.580,40
	38 - Transferências do Sistema Único de Saúde – SUS/União	1.414,46
	64 - Transferências de Convênios – Estado/Outros (não relacionados à educação/saúde/assistência socia	93.835,02
	83 - Operações de Crédito Internas - Outros Programas	208.570,09
	89 - Alienações de Bens destinados a Outros Programas	265.860,20
	Total de Caixa e Equivalentes de Caixa - Recursos Vinculados (II)	15.213.201,49
	TOTAL GERAL (I + II)	19.793.575,32





Unidade Gestora: (392 / Prefeitura Municipal de Imbituba)

Saldo do exercício anterior - Depósitos restituíveis e valores vinculados - Anexo 4.2 ao Balanço Financeiro

Competência: 06/2019

Código	Especificação	Valor
1.1.3.0.0.00.00, F	DEPÓSITOS RESTITUÍVEIS E VALORES VINCULADOS - RECURSOS ORDINÁRIOS	
	00 - Recursos Ordinários	1.615.616,04
	Total de Depósitos Restituíveis e Valores Vinculados - Recursos Ordinários (I)	1.615.616,04
1.1.3.0.0.00.00, F	DEPÓSITOS RESTITUÍVEIS E VALORES VINCULADOS - RECURSOS VINCULADOS	
	01 - Receitas de Impostos e Transf de Impostos: Educação	3.524,81
	18 - Transf. do FUNDEF/FUNDEB - (aplic. remuneração dos prof. do Magist. em efet exercício na Ed. Bá	82.253,53
	19 - Transferências do FUNDEF/FUNDEB - (aplicação em outras despesas da Educação Básica)	55.852,00
	34 - Transferências de Convênios – União/Outros (não relacionados à educação/saúde/assistência socia	10.800,00
	37 - Outras Transferências do Fundo Nacional de Desenvolvimento da Educação – FNDE (não repassadas p	8.708,58
	64 - Transferências de Convênios – Estado/Outros (não relacionados à educação/saúde/assistência socia	27,53
	Total de Depósitos Restituíveis e Valores Vinculados - Recursos Vinculados (II)	161.166,45
	TOTAL GERAL (I + II)	1.776.782,49



Unidade Gestora: (392 / Prefeitura Municipal de Imbituba)

Saldo para o exercício anterior - Investimentos e aplicações temporárias a curto prazo, segundo as Fontes de Recursos - Anexo 4.3 ao Balanço Financeiro.

Competência: 06/2019

Código	Especificação	Valor
1.1.4.0.0.00.00	INVESTIMENTOS E APLIC TEMPORARIAS CURTO PRAZO -	
F	RECURSOS ORDINÁRIOS	
	Total de Investimentos e Aplic. Temporários de Curto Prazo -	
	Recursos Ordinários (I)	
1.1.4.0.0.00.00	INVESTIMENTOS E APLIC TEMPORARIAS CURTO PRAZO -	
F	RECURSOS VINCULADOS	
	Total de Investimentos e Aplic. Temporários de Curto Prazo -	
	Recursos Vinculados (II)	
	TOTAL GERAL (I + II)	




Unidade Gestora: (392 / Prefeitura Municipal de Imbituba)

Saldo para o exercício seguinte - Caixa e equivalente de caixa - Anexo 5.1 ao Balanço Financeiro

Competência: 06/2019

Código	Especificação	Valor
1.1.1.0.0.00.00	CAIXA E EQUIVALENTES DE CAIXA - RECURSOS ORDINÁRIOS	
	00 - Recursos Ordinários	8.825.182,82
	Total de Caixa e Equivalentes de Caixa - Recursos Ordinários (I)	8.825.182,82
1.1.1.0.0.00.00	CAIXA E EQUIVALENTES DE CAIXA - RECURSOS VINCULADOS	
	01 - Receitas de Impostos e Transf de Impostos: Educação	4.236.318,31
	02 - Receitas de Impostos e Transf de impostos: Saúde	1.146.342,64
	07 - Contribuição de Intervenção no Domínio Econômico - CIDE	126.020,57
	08 - Contribuição para o Custeio dos Serviços de Iluminação Pública - COSIP	2.938.379,58
	18 - Transf. do FUNDEF/FUNDEB - (aplic. remuneração dos prof. do Magist. em efet exercício na Ed. Bá	817.916,06
	19 - Transferências do FUNDEF/FUNDEB - (aplicação em outras despesas da Educação Básica)	506.204,68
	32 - Transferências de Convênios – União/Educação	1.161.854,91
	34 - Transferências de Convênios – União/Outros (não relacionados à educação/saúde/assistência socia	395.963,68
	36 - Salário-Educação	1.757.662,53
	37 - Outras Transferências do Fundo Nacional de Desenvolvimento da Educação – FNDE (não repassadas p	195.902,52
	38 - Transferências do Sistema Único de Saúde – SUS/União	1.414,46
	39 - Fundo Especial do Petróleo e Transferências Decorrentes de Compensação Financeira pela Exploraç	393.448,12
	50 - Cessão onerosa - Lei nº 13.885/201	1.292.372,35
	64 - Transferências de Convênios – Estado/Outros (não relacionados à educação/saúde/assistência socia	94.874,18
	83 - Operações de Crédito Internas - Outros Programas	200.734,50
	89 - Alienações de Bens destinados a Outros Programas	281.819,00
	Total de Caixa e Equivalentes de Caixa - Recursos Vinculados (II)	15.547.228,09
	TOTAL GERAL (I + II)	24.372.410,91



Unidade Gestora: (392 / Prefeitura Municipal de Imbituba)

Saldo para o exercício seguinte - Depósitos restituíveis e valores vinculados - Anexo 5.2 ao Balanço Financeiro

Competência: 06/2019

Código	Especificação	Valor
1.1.3.0.0.00.00, F	DEPÓSITOS RESTITUÍVEIS E VALORES VINCULADOS - RECURSOS ORDINÁRIOS	
	00 - Recursos Ordinários	891.633,34
	Total de Depósitos Restituíveis e Valores Vinculados - Recursos Ordinários (I)	891.633,34
1.1.3.0.0.00.00, F	DEPÓSITOS RESTITUÍVEIS E VALORES VINCULADOS - RECURSOS VINCULADOS	
	01 - Receitas de Impostos e Transf de Impostos: Educação	322,62
	18 - Transf. do FUNDEF/FUNDEB - (aplic. remuneração dos prof. do Magist. em efet exercício na Ed. Bá	1.765,05
	19 - Transferências do FUNDEF/FUNDEB - (aplicação em outras despesas da Educação Básica)	57.462,02
	34 - Transferências de Convênios – União/Outros (não relacionados à educação/saúde/assistência socia	10.800,00
	37 - Outras Transferências do Fundo Nacional de Desenvolvimento da Educação – FNDE (não repassadas p	6.630,06
	Total de Depósitos Restituíveis e Valores Vinculados - Recursos Vinculados (II)	76.979,75
	TOTAL GERAL (I + II)	968.613,09





Unidade Gestora: (392 / Prefeitura Municipal de Imbituba)

Saldo para o exercício seguinte - Investimentos e aplicações temporárias a curto prazo, segundo as Fontes de Recursos - Anexo 5.3 ao Balanço Financeiro.

Competência: 06/2019

Código	Especificação	Valor
1.1.4.0.0.00.00	INVESTIMENTOS E APLIC TEMPORARIAS CURTO PRAZO -	
F	RECURSOS ORDINÁRIOS	
	Total de Investimentos e Aplic. Temporários de Curto Prazo -	
	Recursos Ordinários (I)	
1.1.4.0.0.00.00	INVESTIMENTOS E APLIC TEMPORARIAS CURTO PRAZO -	
F	RECURSOS VINCULADOS	
	Total de Investimentos e Aplic. Temporários de Curto Prazo -	
	Recursos Vinculados (II)	
	TOTAL GERAL (I + II)	



Unidade Gestora: (392 / Prefeitura Municipal de Imbituba)

Competência: 06/2019

ATIVO	Exercício Atual	Exercício Anterior
ATIVO CIRCULANTE		
Caixa e Equivalentes de Caixa	24.372.410,91	19.793.575,32
Créditos a Curto Prazo	76.646.575,66	0,00
Créditos Tributários a Receber	20.040.910,93	0,00
Clientes	599.019,86	0,00
Créditos de Transferências a Receber	0,00	0,00
Empréstimos e Financiamentos Concedidos	0,00	0,00
Dívida Ativa Tributária	51.555.235,35	0,00
Dívida Ativa Não Tributária	4.451.409,52	0,00
(-) Ajuste de Perdas de Créditos a Curto Prazo	0,00	0,00
Demais Créditos e Valores a Curto Prazo	1.078.673,23	1.816.411,79
Investimentos e Aplicações Temporárias a Curto Prazo	5.156,37	5.156,37
Títulos e valores mobiliários	5.156,37	5.156,37
Investimento do RPPS	0,00	0,00
Aplicação temporária em metais preciosos	0,00	-
Aplicações em segmentos de Imóveis	0,00	0,00
(-) Ajustes de Perdas e Investimentos de aplicações temporários	0,00	0,00
Estoques	0,00	0,00
Ativo Não Circulante Mantido Para Venda	0,00	0,00
Variação Patrimoniais Diminutivas Pagas Antecipadamente	0,00	0,00
Total do Ativo Circulante	102.102.816,17	21.615.143,48
ATIVO NÃO CIRCULANTE		
Ativo Realizável a Longo Prazo	218.263.365,39	251.104.875,09
Créditos a Longo Prazo	218.263.365,39	251.104.875,09
Créditos Tributários a Receber	0,00	0,00
Clientes	0,00	0,00
Empréstimos e Financiamentos Concedidos	0,00	0,00
Dívida Ativa Tributária	206.220.941,45	238.357.178,10

Unidade Gestora: (392 / Prefeitura Municipal de Imbituba)

Competência: 06/2019

Dívida Ativa Não Tributária	17.805.638,08	18.510.911,13
Créditos previdenciários do RPPS	0,00	-
(-) Ajuste de Perdas de Créditos a Longo Prazo	-5.763.214,14	-5.763.214,14
Demais Créditos e Valores a Longo Prazo	0,00	0,00
Investimentos e Aplicações Temporárias a Longo Prazo	0,00	0,00
Estoques	0,00	0,00
VPD Pagas Antecipadamente	0,00	0,00
Investimentos	0,00	0,00
Participações Permanentes	0,00	0,00
Participações Avaliadas pelo Método de Equivalência Patrimonial	0,00	0,00
Participações Avaliadas pelo Método de Custo	0,00	0,00
(-) Redução ao Valor Recuperável de Participação Permanente	0,00	0,00
Propriedades para Investimento	0,00	0,00
(-) Depreciação acumulada de Investimentos	0,00	0,00
(-) Redução do Valor Recuperável de Propriedade para Investimento	0,00	0,00
Investimento do RPPS de Longo Prazo	0,00	0,00
(-) Redução ao Valor Recuperável de Investimento do RPPS	0,00	0,00
Demais Investimentos Permanentes	0,00	0,00
(-) Redução ao Valor Recuperável de Investimento - Demais	0,00	0,00
Imobilizado	45.167.993,76	41.319.731,35
Bens Móveis	9.162.310,40	6.713.781,96
(-) Depreciação, exaustão e amortizações acumuladas - Bens Móveis)	-2.842.319,27	-2.260.459,82
(-) Redução ao valor recuperável do imobilizado - Bens Móveis	0,00	0,00
Bens Imóveis	38.848.002,63	36.866.409,21
(-) Depreciação, exaustão e amortizações acumuladas Imóveis	0,00	0,00
(-) Redução ao valor recuperável do imobilizado - Bens Imóveis	0,00	0,00
Intangível	63.000,00	63.000,00
Diferido	0,00	0,00
Total do Ativo Não Circulante	263.494.359,15	292.487.606,44

Unidade Gestora: (392 / Prefeitura Municipal de Imbituba)

Competência: 06/2019

TOTAL DO ATIVO	365.597.175,32	314.102.749,92
PASSIVO E PATRIMÔNIO LÍQUIDO		
	Exercício Atual	Exercício Anterior
PASSIVO CIRCULANTE		
Obrigações Trabalhistas, Previdenciárias e Assistenciais a Pagar a Curto Prazo	7.211.006,63	5.615.140,26
Empréstimos e Financiamentos a Curto Prazo	763.970,73	28.703,67
Fornecedores e Contas a Pagar a Curto Prazo	2.198.705,34	2.816.332,96
Obrigações Fiscais a Curto Prazo	39.400,73	28.760,07
Provisões a Curto Prazo	0,00	0,00
Demais Obrigações a Curto Prazo	3.970.477,29	4.172.189,48
Total do Passivo Circulante	14.183.560,72	12.661.126,44
PASSIVO NÃO CIRCULANTE		
Obrigações Trabalhistas, Previdenciárias e Assistenciais a Pagar a Longo Prazo	9.606.819,30	11.224.837,55
Empréstimos e Financiamentos a Longo Prazo	1.686.838,21	3.206.354,30
Fornecedores e Contas a Pagar a Longo Prazo	0,00	0,00
Obrigações Fiscais a Longo Prazo	0,00	0,00
Provisões a Longo Prazo	0,00	0,00
Provisões Matemáticas Previdenciárias	0,00	0,00
Demais Provisões a Longo Prazo	0,00	0,00
Demais Obrigações a Longo Prazo	0,00	0,00
Resultado Diferido	0,00	0,00
Total do Passivo Não Circulante	11.293.657,51	14.431.191,85
TOTAL DO PASSIVO	25.477.218,23	27.092.318,29
PATRIMÔNIO LÍQUIDO		
Patrimônio Social e Capital Social	0,00	0,00
Adiantamento para Futuro Aumento de Capital	0,00	0,00

BALANÇO PATRIMONIAL - ANEXO 14

Unidade Gestora: (392 / Prefeitura Municipal de Imbituba)

Competência: 06/2019

Reservas de Capital	0,00	0,00
Ajustes de Avaliação Patrimonial	0,00	0,00
Reservas de Lucros	0,00	0,00
Demais Reservas	0,00	0,00
Resultados Acumulados	340.119.957,09	287.010.431,63
Resultado do Exercício	51.820.173,32	11.334.115,26
Resultado de Exercícios Anteriores	286.996.636,56	275.662.521,30
Ajustes de exercícios anteriores	1.303.147,21	13.795,07
outros Resultados	0,00	0,00
(-) Ações/Cotas em Tesouraria	0,00	0,00
Total do Patrimônio Líquido	340.119.957,09	287.010.431,63
TOTAL DO PASSIVO E DO PATRIMÔNIO LÍQUIDO	365.597.175,32	314.102.749,92



QUADRO DOS ATIVOS E PASSIVOS FINANCEIROS E PERMANENTES

Unidade Gestora: (392 / Prefeitura Municipal de Imbituba)

Competência: 06/2019

	Exercício Atual	Exercício Anterior
ATIVO (I)		
ATIVO FINANCEIRO	25.341.024,00	21.570.357,81
ATIVO PERMANENTE	340.256.151,32	292.532.392,11
Total do Ativo	365.597.175,32	314.102.749,92
PASSIVO (II)		
PASSIVO FINANCEIRO	18.406.277,08	14.841.339,90
PASSIVO PERMANENTE	16.741.247,66	19.199.706,02
Total do Passivo	35.147.524,74	34.041.045,92
SALDO PATRIMONIAL(III) = (I - II)	330.449.650,58	280.061.704,00





QUADRO DAS CONTAS DE COMPENSAÇÃO

Unidade Gestora: (392 / Prefeitura Municipal de Imbituba)

Competência: 06/2019

ATOS POTENCIAIS ATIVOS	Exercício Atual	Exercício Anterior
Garantias e Contragarantias Recebidas	7.418,62	7.418,62
Direitos Conveniados e Outros Instrumentos Congêneres	0,00	0,00
Direitos Contratuais	412.243,33	153.413,33
Outros Atos Potenciais Ativos	0,00	0,00
Total dos Atos Potenciais Ativos	419.661,95	160.831,95

ATOS POTENCIAIS PASSIVOS	Exercício Atual	Exercício Anterior
Garantias e Contragarantias Concedidas	0,00	0,00
Obrigações Conveniadas e Outros Instrumentos Congêneres	3.917.383,82	2.989.070,85
Obrigações Contratuais	31.080.826,00	25.405.688,44
Outros Atos Potenciais Passivos	0,00	0,00
Total dos Atos Potenciais Passivos	34.998.209,82	28.394.759,29






BALANÇO PATRIMONIAL - ANEXO 14
DEMONSTRATIVO DO SUPERÁVIT/DÉFICIT FINANCEIRO

Unidade Gestora: (392 / Prefeitura Municipal de Imbituba)

Competência: 06/2019

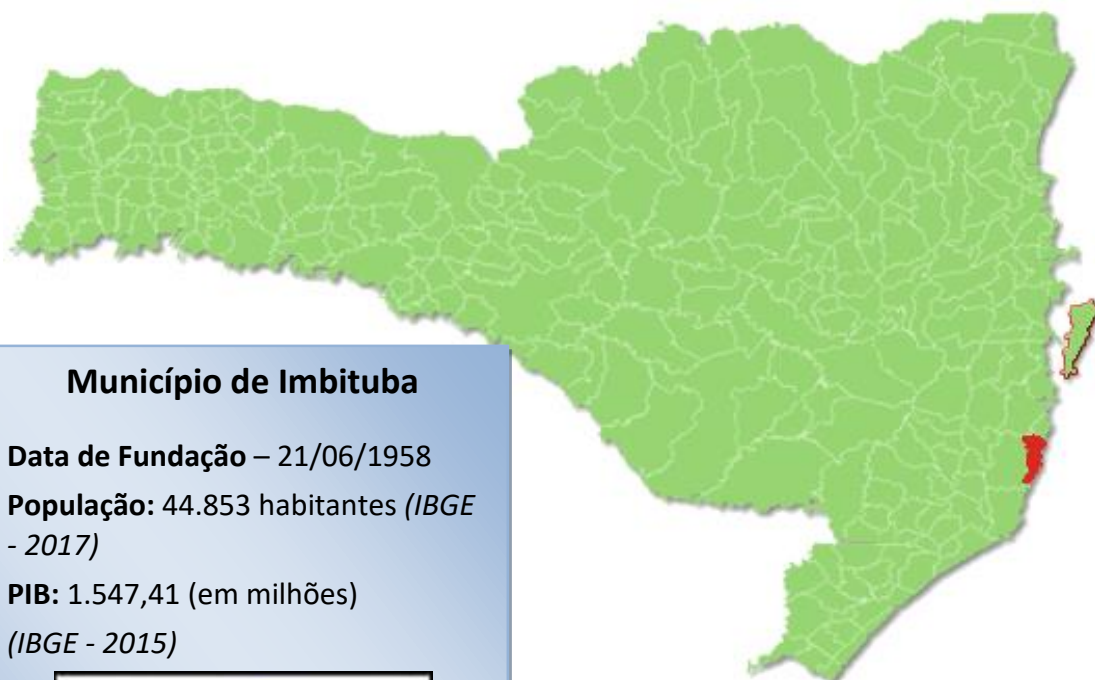
FONTES DE RECURSOS	Exercício Atual	Exercício Anterior
00 - Recursos Ordinários	3.191.854,96	-278.141,41
02 - Receitas de Impostos e Transf de impostos: Saúde	1.146.342,64	0,00
07 - Contribuição de Intervenção no Domínio Econômico - CIDE	126.020,57	77.266,58
08 - Contribuição para o Custeio dos Serviços de Iluminação Pública - COSIP	1.276.453,31	4.581.217,05
18 - Transf. do FUNDEF/FUNDEB - (aplic. remuneração dos prof. do Magist. em efet exercício na Ed. Bá	0,00	-618.503,77
19 - Transferências do FUNDEF/FUNDEB - (aplicação em outras despesas da Educação Básica)	183.209,34	1.345.155,86
32 - Transferências de Convênios – União/Educação	492.610,09	424.122,94
34 - Transferências de Convênios – União/Outros (não relacionados à educação/saúde/assistência socia	-1.586.842,14	-116.112,44
36 - Salário-Educação	639.314,69	1.180.676,50
37 - Outras Transferências do Fundo Nacional de Desenvolvimento da Educação – FNDE (não repassadas p	75.069,78	364.534,92
38 - Transferências do Sistema Único de Saúde – SUS/União	1.414,46	1.414,46
39 - Fundo Especial do Petróleo e Transferências Decorrentes de Compensação Financeira pela Exploraç	219.228,19	0,00
50 - Cessão onerosa - Lei nº 13.885/201	1.292.372,35	0,00
64 - Transferências de Convênios – Estado/Outros (não relacionados à educação/saúde/assistência socia	-240.058,20	-339.172,15
66 - Transferências Legais e Constitucionais do Estado para o Desenvolvimento da Educação	-235.266,43	-235.266,43
83 - Operações de Crédito Internas - Outros Programas	71.204,31	75.965,60
89 - Alienações de Bens destinados a Outros Programas	281.819,00	265.860,20
TOTAL	6.934.746,92	6.729.017,91





TRIBUNAL
DE CONTAS
DE SANTA
CATARINA

PRESTAÇÃO DE CONTAS DO PREFEITO EXERCÍCIO DE 2019



Município de Imbituba

Data de Fundação – 21/06/1958

População: 44.853 habitantes (IBGE - 2017)

PIB: 1.547,41 (em milhões)
(IBGE - 2015)



SUMÁRIO

INTRODUÇÃO	4
2. CARACTERIZAÇÃO DO MUNICÍPIO	5
2.1 Indicadores Estatísticos	5
3. ANÁLISE DA GESTÃO ORÇAMENTÁRIA	6
3.1. Apuração do resultado orçamentário	7
3.2. Análise do resultado orçamentário	7
3.3. Análise das receitas e despesas orçamentárias	8
4. ANÁLISE DA GESTÃO PATRIMONIAL E FINANCEIRA	16
4.1. Situação Patrimonial	16
4.2. Análise do resultado financeiro	17
4.2.1. Análise do resultado financeiro por especificação de fontes de recursos	18
4.3. Análise da evolução patrimonial e financeira	21
5. ANÁLISE DO CUMPRIMENTO DE LIMITES	24
5.1. Saúde	24
5.2. Ensino	26
5.2.1. Limite de 25% das receitas de impostos e transferências	26
5.2.2. FUNDEB	28
5.3. Limites de gastos com pessoal (LRF)	31
5.3.1. Limite máximo para os gastos com pessoal do Município	31
5.3.2. Limite máximo para os gastos com pessoal do Poder Executivo	32
5.3.3. Limite máximo para os gastos com pessoal do Poder Legislativo	34
6. CONSELHOS MUNICIPAIS	36
6.1. Conselho Municipal de Acompanhamento e Controle Social do FUNDEB (CACS – FUNDEB)	37
6.2. Conselho Municipal de Saúde (CMS)	38
6.3. Conselho Municipal dos Direitos da Criança e do Adolescente	42
6.4. Conselho Municipal de Assistência Social (CMAS)	42
6.5. Conselho Municipal de Alimentação Escolar (CMAE)	43

6.6. Conselho Municipal do Idoso (ou da Pessoa Idosa ou dos Direitos da Pessoa Idosa)	44
7. DO CUMPRIMENTO DA LEI COMPLEMENTAR Nº 131/2009 E DO DECRETO FEDERAL Nº 7.185/2010	45
8. POLÍTICAS PÚBLICAS.....	49
8.1. Monitoramento do Plano Nacional de Saúde – Pactuação Interfederativa 2017-2021	49
8.2. Monitoramento das Metas do Plano Nacional de Educação - PNE	50
8.2.1. Monitoramento da Meta 1 do PNE: Educação Infantil	51
8.2.2. Taxa de atendimento em Creche	52
8.2.3. Taxa de atendimento na Pré-escola	53
8.2.4 – Avaliação da vinculação das metas da educação do PNE previstas na LOA ..	54
9. RESTRIÇÕES APURADAS	58
10. SÍNTESE DO EXERCÍCIO DE 2019	59
CONCLUSÃO	60
INFORMAÇÕES COMPLEMENTARES	62
APÊNDICE.....	64

PROCESSO	PCP 20/00223260
UNIDADE	Município de Imbituba
RESPONSÁVEL	Sr. Rosivaldo da Silva Júnior - Prefeito Municipal
ASSUNTO	Prestação de Contas do Prefeito referente ao ano de 2019
RELATÓRIO N°	632/2020

INTRODUÇÃO

O Tribunal de Contas de Santa Catarina, no uso de suas competências para a efetivação do controle externo consoante disposto no artigo 31, § 1º, da Constituição Federal e dando cumprimento às atribuições assentes nos artigos 113 da Constituição Estadual e 50 e 54 da Lei Complementar nº 202/2000, procedeu ao exame das Contas apresentadas pelo Prefeito de Imbituba, relativas ao exercício de 2019.

O presente Relatório abrange a análise do Balanço Anual do exercício financeiro de 2019 e as informações dos registros contábeis e de execução orçamentária enviadas por meio eletrônico, buscando evidenciar os resultados alcançados pela Administração Municipal, em atendimento às disposições do artigo 7º da Instrução Normativa nº TC-20/2015 e artigo 22 da Instrução Normativa nº TC-02/2001, bem como o artigo 3º, I da Instrução Normativa nº TC-04/2004.

A referida análise deu-se basicamente na situação Patrimonial, Financeira e na Execução Orçamentária do Município, não envolvendo o exame de legalidade e legitimidade dos atos de gestão, o resultado de eventuais auditorias oriundas de denúncias, representações e outras, que devem integrar processos específicos, a serem submetidos à apreciação deste Tribunal de Contas.

No que tange a análise da situação Patrimonial e Financeira foram abordados aspectos sobre a composição do Balanço, apuração do resultado financeiro e de quocientes patrimoniais e financeiros para auxiliar a análise dos resultados ao longo dos últimos cinco exercícios.

Registre-se que a média regional indicada no presente relatório corresponde à respectiva Associação de Municípios que abrange Imbituba, sendo que as médias do exercício em análise foram geradas em 10/09/2020 conforme base de dados constituída a partir das informações bimestrais encaminhadas pelos municípios através do Sistema e-Sfinge e as médias dos exercícios anteriores a partir dos dados analisados, julgados ou apreciados por este Tribunal.

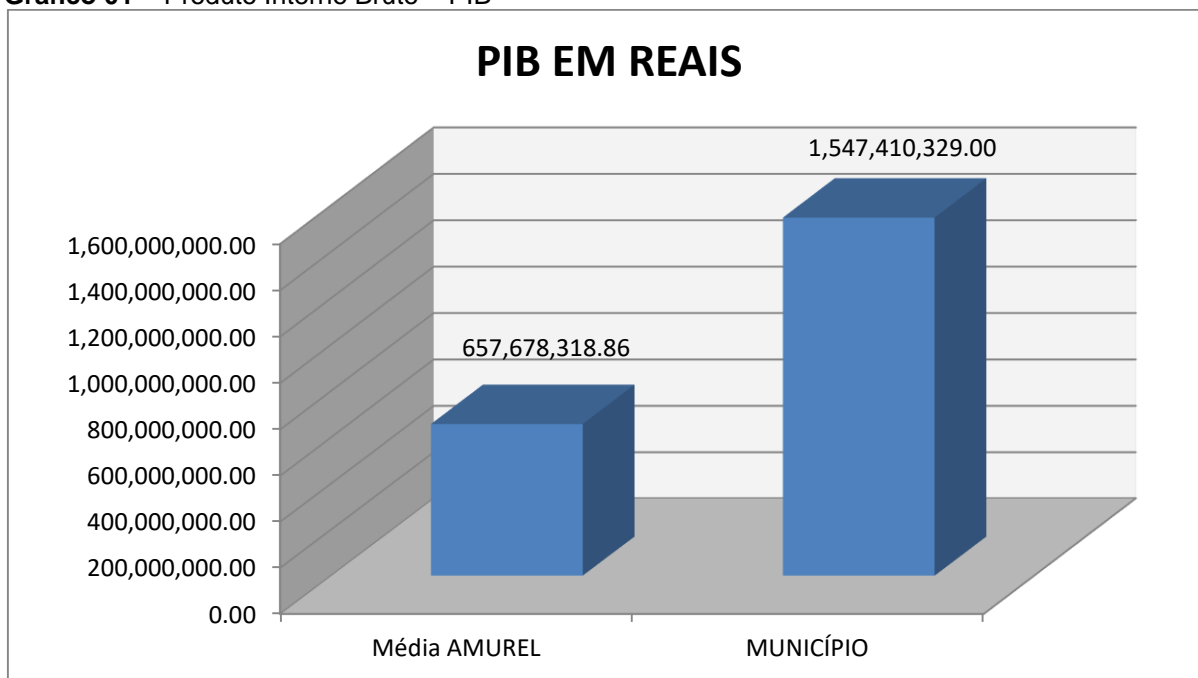
Com referência a análise da Gestão Orçamentária tomou-se por base os instrumentos legais do processo orçamentário, a execução do orçamento de forma consolidada a apuração e a evolução do resultado orçamentário, atentando-se para o cumprimento dos limites constitucionais e legais estabelecidos no ordenamento jurídico vigente.

2. CARACTERIZAÇÃO DO MUNICÍPIO

2.1 Indicadores Estatísticos

O Município de Imbituba tem uma população estimada em 44.853¹ habitantes e Índice de Desenvolvimento Humano de 0,77². O Produto Interno Bruto alcançava o valor de R\$ 1.547.410.329,00³, revelando um PIB per capita à época de R\$ 35.107,78, considerando uma população estimada em 2017 de 44.076 habitantes.

Gráfico 01 – Produto Interno Bruto – PIB



Fonte: IBGE – 2015

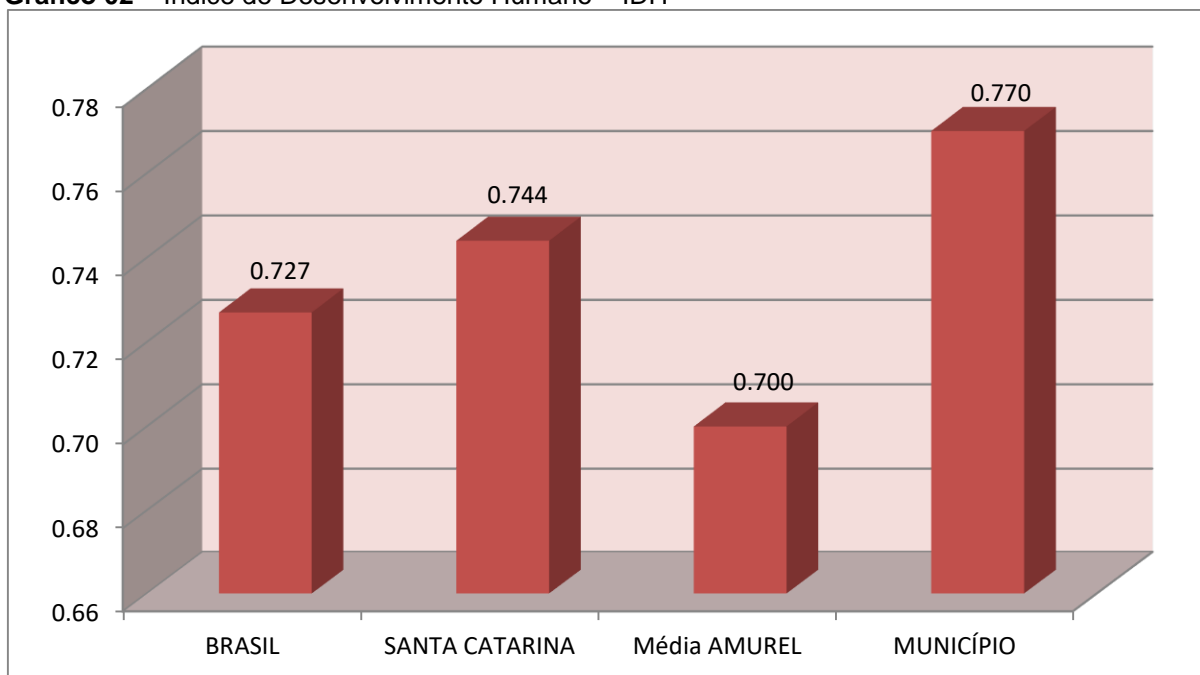
No tocante ao desenvolvimento econômico e social mensurado pelo IDH/PNUD/2010, o Município de Imbituba encontra-se na seguinte situação:

¹ IBGE - 2017

² PNUD - 2010

³ Produto Interno Bruto dos Municípios – IBGE/2015

Gráfico 02 – Índice de Desenvolvimento Humano – IDH



Fonte: PNUD – 2010

3. ANÁLISE DA GESTÃO ORÇAMENTÁRIA

A análise da gestão orçamentária envolve os seguintes aspectos: demonstração da apuração do resultado orçamentário do presente exercício, com a demonstração dos valores previstos ou autorizados pelo Poder Legislativo; apurando-se quocientes que demonstram a evolução relativa do resultado da execução orçamentária do Município; a demonstração da execução das receitas e despesas, cotejando-as com os valores orçados, bem como a evolução do esforço tributário, IPTU per capita e o esforço de cobrança da dívida ativa. Por fim, apura-se o total da receita com impostos (incluindo as transferências de impostos) e a receita corrente líquida.

Segue abaixo os instrumentos de planejamento aplicáveis ao exercício em análise, as datas das audiências públicas realizadas e o valor da receita e despesa inicialmente orçadas:

Quadro 01 – Leis Orçamentárias

LEIS		DATA DAS AUDIÊNCIAS	RECEITA ESTIMADA	189.888.464,64
PPA	4823/2017	08/06/2017	DESPESA FIXADA	189.888.464,64
LDO	4948/2018	17/07/2018		
LOA	4963/2018	18/09/2018		

3.1. Apuração do resultado orçamentário

O confronto entre a receita arrecadada e a despesa realizada, resultou no Superávit de execução orçamentária da ordem de **R\$ 2.048.925,86**, correspondendo a **1,26%** da receita arrecadada.

Salienta-se que o resultado consolidado, Superávit de R\$ 2.048.925,86, é composto pelo resultado do Orçamento Centralizado - Prefeitura Municipal, Déficit de R\$ 1.022.991,85 e do conjunto do Orçamento das demais Unidades Municipais Superávit de R\$ 3.071.917,71.

Assim, a execução orçamentária do Município pode ser demonstrada, sinteticamente, da seguinte forma:

Quadro 02 – Demonstração do Resultado da Execução Orçamentária (em Reais) – 2019

Descrição	Previsão/Autorização	Execução	% Executado
RECEITA	189.888.464,64	162.274.640,74	85,46
DESPESA (considerando as alterações orçamentárias)	212.897.205,14	160.225.714,88	75,26
Superávit de Execução Orçamentária		2.048.925,86	

Fonte: Demonstrativos do Balanço Geral consolidado.

Obs.: A divergência entre a variação do patrimônio financeiro e o resultado da execução orçamentária no montante de R\$ 815.950,01 refere-se a Cancelamento de Restos a pagar no valor de R\$ 1.297.918,10, ao valor de R\$ 705,32 registrado na conta contábil 464010200 Fundo de Reequipamento do Corpo de Bombeiros (Documento 5 do Anexo ao Relatório de Instrução); ao valor de R\$ 471.749,03 referente a ajuste do exercício atual (Quadro 11-A) e à divergência, no valor de R\$ 10.924,38, entre as Transferências Financeiras Recebidas e as Transferências Financeiras Concedidas, vide restrição anotada no item 9 deste Relatório.

3.2. Análise do resultado orçamentário

A análise da evolução do resultado orçamentário é facilitada com o uso de quocientes, pois os resultados absolutos expressos nas demonstrações contábeis são relativizados, permitindo a comparação de dados entre exercícios e Municípios distintos.

A seguir é exibido quadro que evidencia a evolução do Quociente de Resultado Orçamentário do Município de Imbituba nos últimos 5 anos:

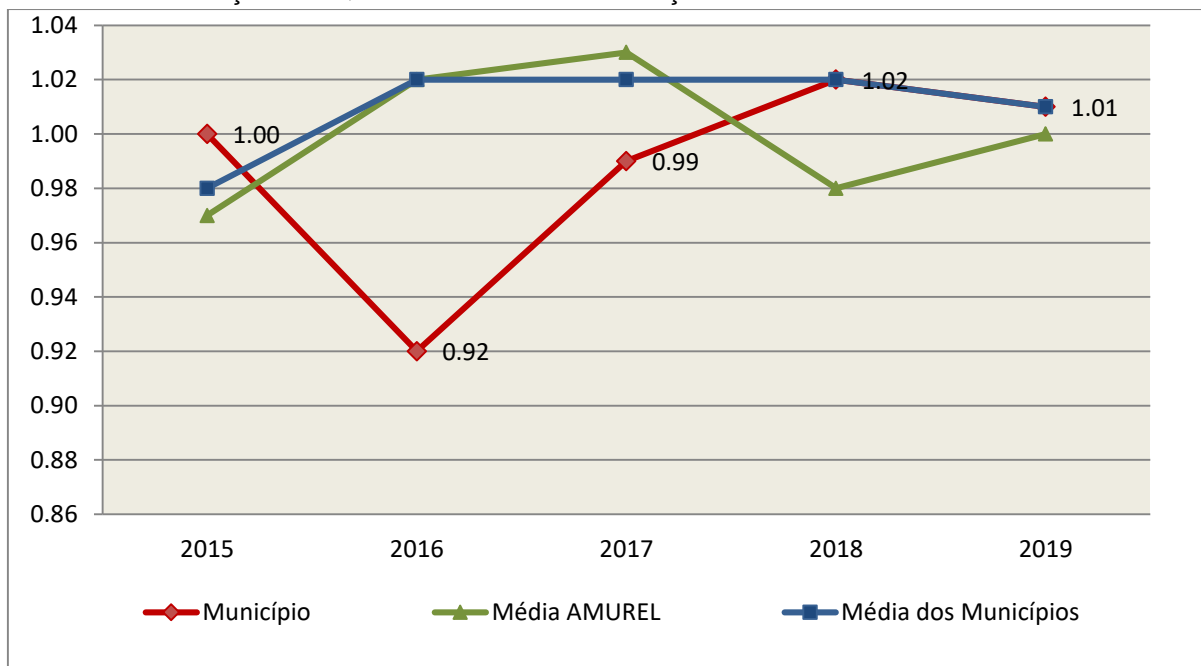
Quadro 03 – Quocientes de Resultado Orçamentário – 2015-2019

ITENS / ANO		2015	2016	2017	2018	2019
1	Receita realizada	108.871.116,40	120.757.038,46	127.521.955,32	137.858.363,42	162.274.640,74
2	Despesa executada	108.558.792,89	131.644.072,76	129.288.243,84	135.669.042,52	160.225.714,88
QUOCIENTE		2015	2016	2017	2018	2019
Resultado Orçamentário (1÷2)		1,00	0,92	0,99	1,02	1,01

Fonte: Demonstrativos do Balanço Geral Consolidado e análise técnica.

O resultado orçamentário pode ser verificado por meio do quociente entre a receita orçamentária e a despesa orçamentária. Quando esse indicador for superior a 1,00 tem-se que o resultado orçamentário foi superavitário (receitas superiores às despesas).

Gráfico 03 – Evolução dos Quocientes de Resultado Orçamentário: 2015 – 2019



Fonte: Demonstrativos dos Balanços Gerais consolidados e análise técnica.

3.3. Análise das receitas e despesas orçamentárias

Os quadros que sintetizam a execução das receitas e despesas no exercício trazem também os valores previstos ou autorizados pelo Legislativo Municipal, de forma que se possa avaliar a destinação de recursos pelo Poder Executivo, bem como o cumprimento de imposições constitucionais.

No âmbito do Município, a receita orçamentária pode ser entendida como os recursos financeiros arrecadados para fazer frente às suas despesas.

A receita arrecadada do exercício em exame atingiu o montante de **R\$ 162.274.640,74**, equivalendo a **85,46%** da receita orçada.

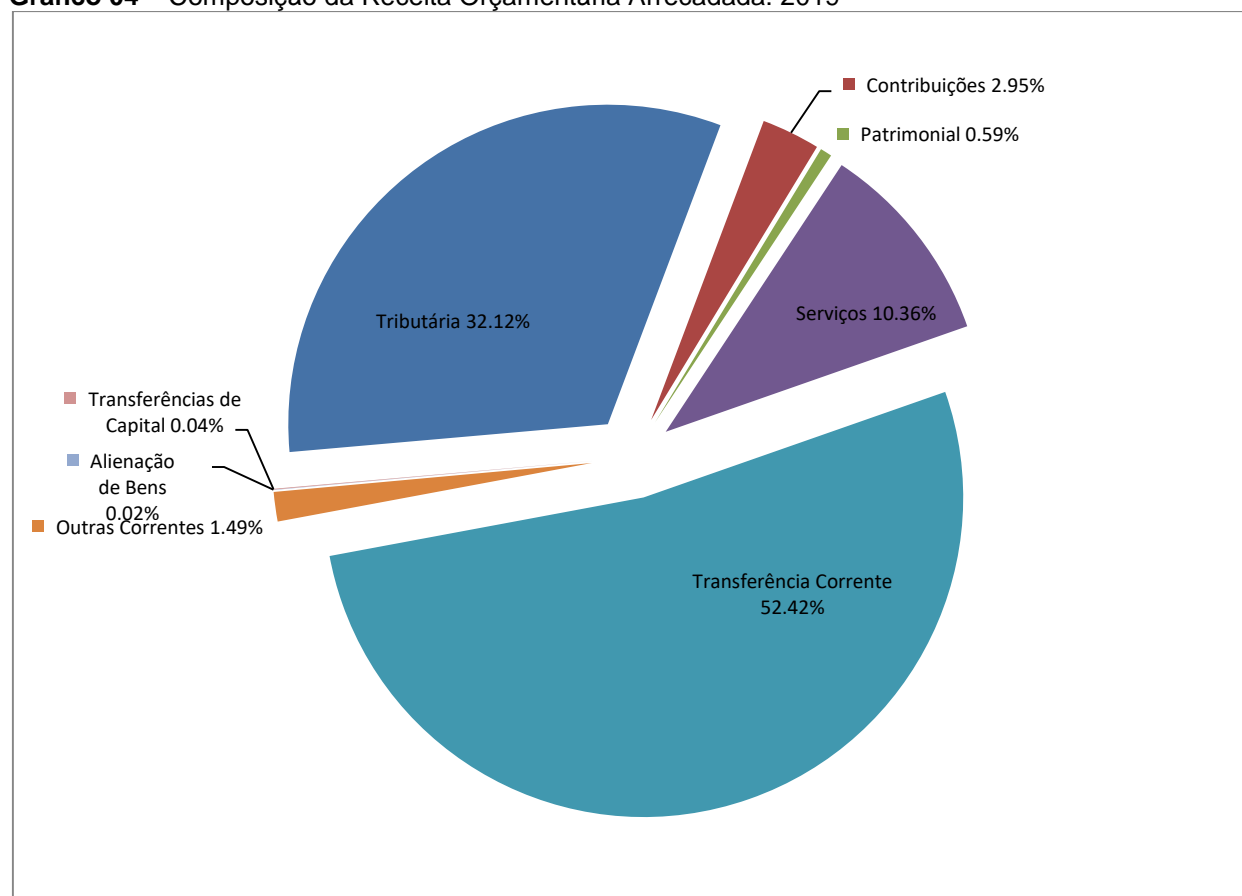
As receitas por origem e o cotejamento entre os valores previstos e os arrecadados são assim demonstrados:

Quadro 04 – Comparativo da Receita Orçamentária Prevista e Arrecadada (em Reais): 2019

RECEITA POR ORIGEM	PREVISÃO	ARRECAÇÃO	% ARRECADADO
Impostos, Taxas e Contribuições de Melhoria	55.014.544,30	52.127.818,74	94,75
Receita de Contribuições	3.000.000,00	4.794.280,69	159,81
Receita Patrimonial	680.000,00	963.043,39	141,62
Receita de Serviços	16.673.000,00	16.811.361,03	100,83
Transferências Correntes	75.415.420,34	85.070.721,12	112,80
Outras Receitas Correntes	1.712.500,00	2.416.657,60	141,12
Receitas Correntes Intra-Orçamentárias	350.000,00	-	-
RECEITA CORRENTE	152.845.464,64	162.183.882,57	106,11
Operações de Crédito	20.675.000,00	-	-
Alienação de Bens	-	28.600,00	-
Transferências de Capital	16.368.000,00	62.158,17	0,38
RECEITA DE CAPITAL	37.043.000,00	90.758,17	0,25
TOTAL DA RECEITA	189.888.464,64	162.274.640,74	85,46

Fonte: ¹Dados do Sistema e-Sfinge – Módulo Planejamento e ²Demonstrativos do Balanço Geral consolidado.

Gráfico 04 – Composição da Receita Orçamentária Arrecadada: 2019

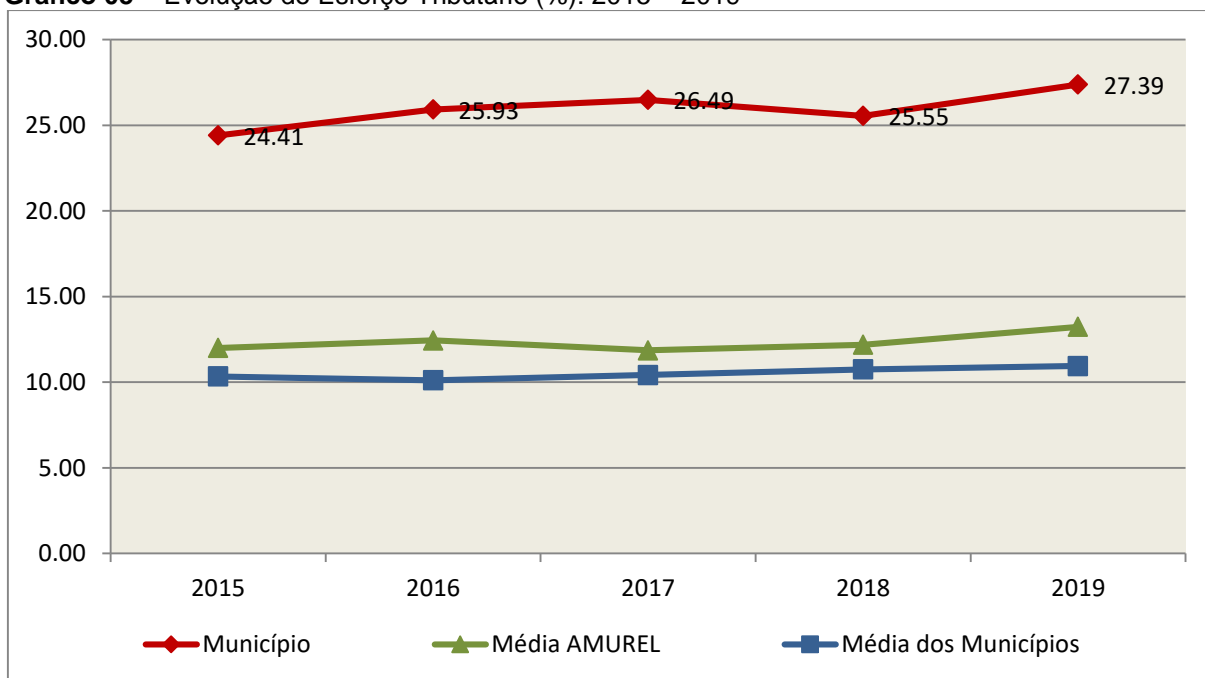


Fonte: Demonstrativos do Balanço Geral consolidado.

O gráfico anterior apresenta a relação de cada receita por origem com o total arrecadado no exercício. Destaca-se que parcela significativa da receita, **52,42%**, está concentrada nas transferências correntes.

Um aspecto importante a ser analisado na gestão da receita orçamentária pode ser traduzido como “esforço tributário”. O gráfico que segue mostra a evolução da receita tributária em relação ao total das receitas correntes do Município.

Gráfico 05 – Evolução do Esforço Tributário (%): 2015 – 2019

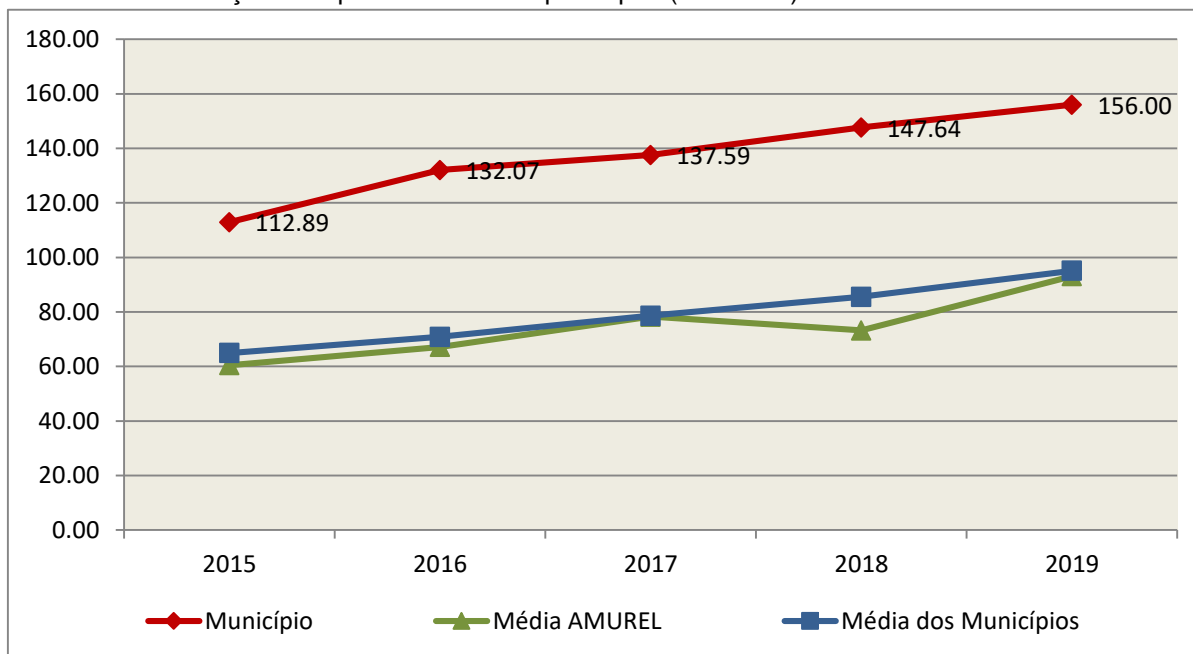


Fonte: Demonstrativos dos Balanços Gerais consolidados e análise técnica.

Relativamente às receitas arrecadadas, deve-se dar destaque às receitas próprias com impostos no exercício da competência tributária estabelecida constitucionalmente e exigida pela Lei de Responsabilidade Fiscal.

Nesse sentido, destaca-se no gráfico a seguir a evolução do IPTU arrecadado *per capita* nos últimos 5 (cinco) anos.

Gráfico 06 – Evolução Comparativa do IPTU per capita (em Reais): 2015 – 2019



Fonte: Demonstrativos dos Balanços Gerais consolidados, IBGE e análise técnica.

A Dívida Ativa apresentou o seguinte comportamento no exercício em análise:

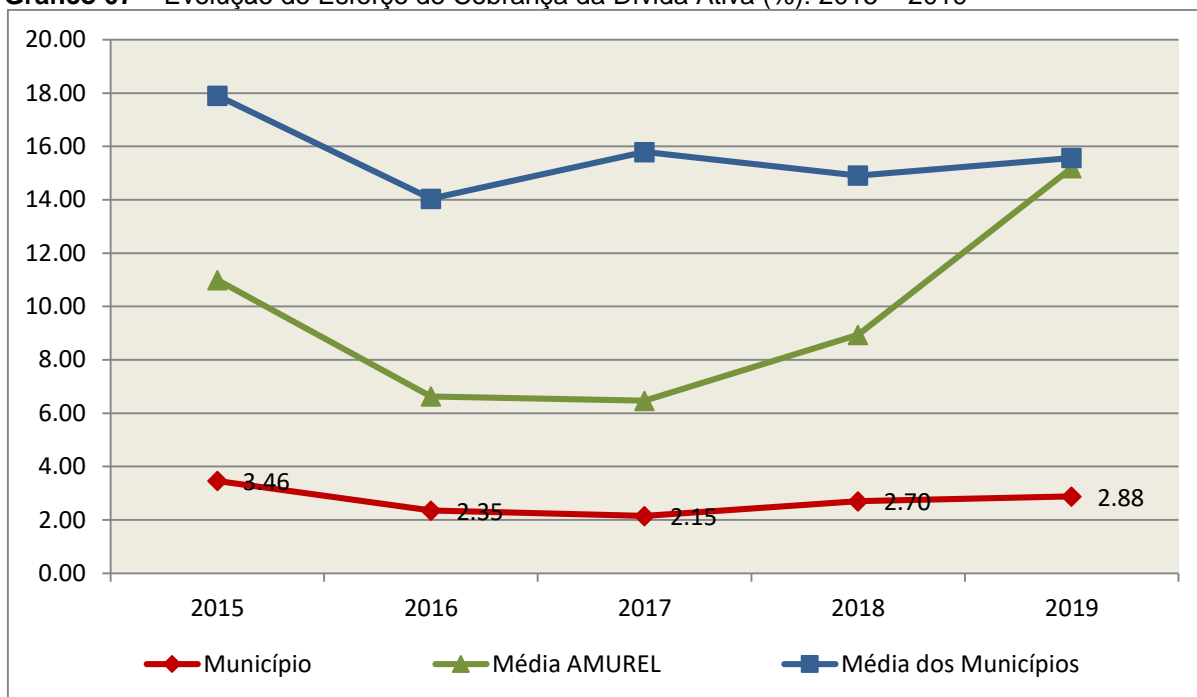
Quadro 05 – Movimentação da Dívida Ativa (em Reais): 2019

Saldo Anterior	Inscrição/Transferências / Atualização	Recebimento	Transferências/ Outras Baixas	Saldo Final
256.868.089,23	93.833.599,08	7.388.594,78	63.279.869,13	280.033.224,40

Fonte: Demonstrativos dos Balanços Gerais consolidados.

Importante também analisar a eficiência na cobrança da dívida ativa ao longo dos últimos cinco anos. O gráfico seguinte mostra o percentual de dívida ativa recebida em relação ao saldo do exercício anterior:

Gráfico 07 – Evolução do Esforço de Cobrança da Dívida Ativa (%): 2015 – 2019



Fonte: Demonstrativos dos Balanços Gerais consolidados e análise técnica.

No tocante as despesas executadas em contraposição às orçadas (incluindo as alterações orçamentárias), segundo a classificação funcional, tem-se a demonstração do próximo quadro:

Quadro 06 – Comparativo entre a Despesa por Função de Governo Autorizada e Executada: 2019

DESPESA POR FUNÇÃO DE GOVERNO	AUTORIZAÇÃO ¹ (R\$)	EXECUÇÃO ² (R\$)	% EXECUTADO
01-Legislativa	5.825.000,00	4.864.075,66	83,50
02-Judiciária	6.790.000,00	6.033.203,02	88,85
04-Administração	12.144.160,00	11.889.526,09	97,90
06-Segurança Pública	4.381.260,18	3.345.698,79	76,36
08-Assistência Social	6.185.169,72	4.280.486,26	69,21
10-Saúde	40.295.557,37	32.585.157,70	80,87
12-Educação	44.016.805,86	38.249.093,41	86,90
13-Cultura	2.230.000,00	724.245,24	32,48
14-Direitos da Cidadania	80.000,00	49.815,26	62,27
15-Urbanismo	31.616.497,11	24.938.962,95	78,88
16-Habitação	375.000,00	165.041,45	44,01
17-Saneamento	36.981.250,00	20.365.826,39	55,07
18-Gestão Ambiental	1.363.750,00	1.157.369,03	84,87
20-Agricultura	4.232.504,90	708.674,45	16,74
22-Indústria	450.000,00	-	-
23-Comércio e Serviços	4.900.250,00	1.768.151,65	36,08

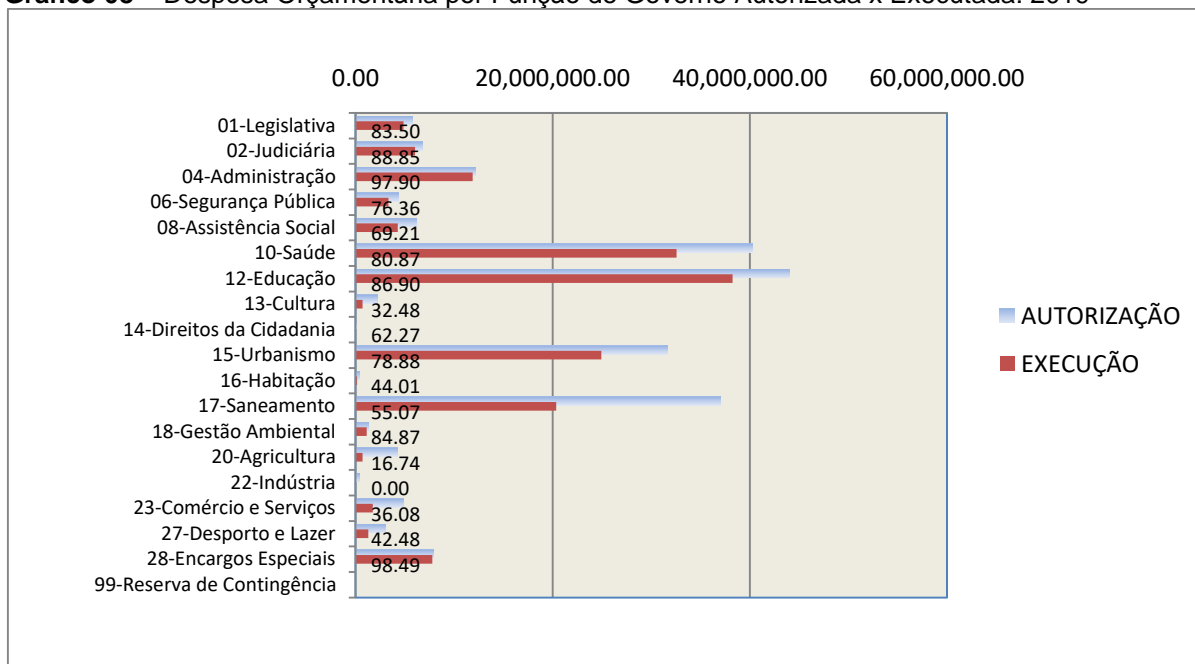
DESPESA POR FUNÇÃO DE GOVERNO	AUTORIZAÇÃO ¹ (R\$)	EXECUÇÃO ² (R\$)	% EXECUTADO
27-Desporto e Lazer	3.060.000,00	1.299.932,86	42,48
28-Encargos Especiais	7.920.000,00	7.800.454,67	98,49
99-Reserva de Contingência	50.000,00	-	-
TOTAL DA DESPESA	212.897.205,14	160.225.714,88	75,26

Fontes: ¹Dados do Sistema e-Sfinge – Módulo Planejamento e ²Demonstrativos do Balanço Geral consolidado.

A análise entre despesa autorizada e executada configura-se importante quando se tem como objetivo subsidiar o parecer prévio, permitindo identificar quais funções foram priorizadas ou contingenciadas em relação à deliberação legislativa no tocante ao orçamento municipal.

O gráfico seguinte demonstra o cotejamento entre as despesas autorizadas e executadas segundo as funções de governo. Trata-se de uma representação gráfica do Quadro anterior.

Gráfico 08 – Despesa Orçamentária por Função de Governo Autorizada x Executada: 2019



Fonte: Demonstrativos do Balanço Geral consolidado e análise técnica.

A evolução das despesas executadas por função de governo está demonstrada no quadro a seguir:

Quadro 07 – Evolução das Despesas Executadas por Função de Governo (em Reais): 2015 – 2019

DESPESA POR FUNÇÃO DE GOVERNO	2015	2016	2017	2018	2019
01-Legislativa	3.306.042,69	3.636.983,93	4.121.394,76	4.838.925,24	4.864.075,66
02-Judiciária	2.857.732,97	4.045.110,70	5.092.977,00	6.507.520,09	6.033.203,02
04-Administração	11.301.991,98	11.310.855,25	9.845.783,10	10.678.578,44	11.889.526,09
06-Segurança Pública	1.368.556,09	1.520.632,90	1.874.993,14	2.016.636,57	3.345.698,79
08-Assistência Social	3.855.333,10	4.119.175,14	3.909.226,23	4.632.823,18	4.280.486,26
10-Saúde	24.013.523,78	26.783.782,03	26.486.292,04	30.480.651,27	32.585.157,70
12-Educação	27.477.563,85	29.180.943,68	29.532.888,27	30.425.971,63	38.249.093,41
13-Cultura	80.342,22	202.638,35	422.987,63	779.108,00	724.245,24
14-Direitos da Cidadania	-	-	-	-	49.815,26
15-Urbanismo	12.575.315,32	26.338.641,06	17.415.109,38	19.342.217,30	24.938.962,95
16-Habitação	109.819,21	256.676,07	135.706,90	120.225,00	165.041,45
17-Saneamento	11.925.486,59	14.458.608,96	13.043.743,01	17.995.599,90	20.365.826,39
18-Gestão Ambiental	-	-	265.450,05	829.805,99	1.157.369,03
20-Agricultura	69.382,75	331.317,00	906.212,75	758.423,65	708.674,45
22-Indústria	44.532,84	-	-	-	-
23-Comércio e Serviços	2.387.227,46	3.164.191,31	1.824.700,57	1.227.121,13	1.768.151,65
25-Energia	2.000.000,00	2.722.433,06	1.102.499,98	-	-
27-Desporto e Lazer	322.790,97	113.091,33	578.342,32	1.242.867,73	1.299.932,86
28-Encargos Especiais	4.863.151,07	3.458.991,99	2.808.612,68	4.458.944,94	7.800.454,67
TOTAL DA DESPESA REALIZADA	108.558.792,89	131.644.072,76	119.366.919,81	136.335.420,06	160.225.714,88

Fonte: Demonstrativos do Balanço Geral consolidado.

No quadro a seguir, demonstra-se a apuração das receitas decorrente de impostos, informação utilizada no cálculo dos limites com saúde e educação.

Quadro 08 – Apuração da Receita com Impostos: 2019

RECEITAS COM IMPOSTOS (incluídas as transferências de impostos)	Valor (R\$)	%
Imposto Predial e Territorial Urbano	6.997.208,43	6,58
Imposto sobre Serviços de Qualquer Natureza	25.907.107,05	24,36
Imposto sobre a Renda e Proventos de qualquer Natureza	3.071.902,56	2,89
Imposto s/Transmissão Inter vivos de Bens Imóveis e Direitos Reais sobre Bens Imóveis	3.433.567,87	3,23
Cota-Parte do ICMS	27.594.487,90	25,95
Cota-Parte do IPVA	5.978.525,85	5,62

RECEITAS COM IMPOSTOS (incluídas as transferências de impostos)	Valor (R\$)	%
Cota-Parte do IPI sobre Exportação	358.148,58	0,34
Cota-Parte do FPM	24.716.114,93	23,24
Cota-Parte do FPM (1%, entregue no mês de julho) - art. 159, I, alínea “e” da C.F. e Emenda Constitucional nº 84, de 2014	1.050.469,09	0,99
Cota-Parte do FPM (1%, entregue no mês de dezembro) - art. 159, I, alínea “d” da C.F.	1.090.767,86	1,03
Cota-Parte do ITR	28.297,29	0,03
Receita de Dívida Ativa Proveniente de Impostos	5.396.262,98	5,07
Receita de Multas e Juros provenientes de impostos, inclusive da dívida ativa decorrente de impostos	720.426,22	0,68
TOTAL DA RECEITA COM IMPOSTOS (Base de cálculo para a Educação)	106.343.286,61	100,00
(-) Cota-Parte do FPM (1%, entregue no mês de julho) - art. 159, I, alínea “e” da C.F. e Emenda Constitucional nº 84, de 2014	1.050.469,09	
(-) Cota-Parte do FPM (1%, entregue no mês de dezembro) - art. 159, I, alínea “d” da C.F.	1.090.767,86	
TOTAL DA RECEITA COM IMPOSTOS (Base de cálculo para a Saúde)	104.202.049,66	100,00

Fonte: Demonstrativos do Balanço Geral consolidado.

O ingresso de recursos provenientes de impostos tem importância na gestão orçamentária municipal, eis que serve como denominador dos percentuais mínimos de aplicação em saúde e educação.

Da mesma forma, o total da Receita Corrente Líquida (RCL), demonstrado no quadro seguinte, serve como parâmetro para o cálculo dos percentuais máximos das despesas de pessoal estabelecidos na Lei de Responsabilidade Fiscal.

Quadro 09 – Apuração da Receita Corrente Líquida: 2019

DEMONSTRATIVO DA RECEITA CORRENTE LÍQUIDA DO MUNICÍPIO	Valor (R\$)
Receitas Correntes Arrecadadas	173.919.317,37
(-) Dedução das receitas para formação do FUNDEB	11.735.434,80
TOTAL DA RECEITA CORRENTE LÍQUIDA	162.183.882,57

Fonte: Demonstrativos do Balanço Geral consolidado.

O valor das transferências correntes obrigatórias da União relativas às emendas individuais e de bancada serão excluídos do cálculo da Receita Corrente Líquida para fins de aplicação dos limites de despesas com pessoal (Item 5.3, deste Relatório), conforme determinam os parágrafos 13 e 16 do artigo 166 da Constituição Federal.

TOTAL DA RECEITA CORRENTE LÍQUIDA	162.183.882,57
(-) Transferências correntes obrigatórias da União relativas às emendas individuais (art. 166 da CF, §13)*	3.755.203,00
RECEITA CORRENTE LÍQUIDA AJUSTADA PARA CÁLCULO DOS LIMITES DE ENDIVIDAMENTO	158.428.679,57
(-) Transferências obrigatórias da União relativas às emendas de bancada (art. 166, § 16, da CF)	0,00
RECEITA CORRENTE LÍQUIDA AJUSTADA (para fins de verificação do limite do gasto de pessoal – Item 5.3 deste Relatório)	158.428.679,57

*Fonte: Anexo 10 do Balanço Consolidado (fls. 64 – 74 dos autos)

4. ANÁLISE DA GESTÃO PATRIMONIAL E FINANCEIRA

A análise compreendida neste capítulo consiste em demonstrar a situação patrimonial existente ao final do exercício, em contraposição à situação existente no final do exercício anterior; discriminando especificamente a variação da situação financeira do Município e sua capacidade de pagamento de curto prazo.

4.1. Situação Patrimonial

A situação patrimonial do Município está assim demonstrada:

Quadro 10 – Balanço Patrimonial do Município de Imbituba (em Reais): 2019

ATIVO	2018	2019	PASSIVO	2018	2019
ATIVO CIRCULANTE	33.646.660,47	117.431.754,58	PASSIVO CIRCULANTE	18.613.362,72	18.461.162,81
<u>Caixa e Equivalentes de Caixa</u>	31.601.855,76	39.524.909,87	Obrigações Trabalhistas, Previdenciárias e Assistenciais a Pagar a Curto Prazo	8.912.629,99	10.184.723,00
<u>Créditos a Curto Prazo</u>	124.897,38	76.771.473,04	Empréstimos e Financiamentos a Curto Prazo	28.703,67	763.970,73
Créditos Tributários a Receber	124.897,38	20.165.808,31	Fornecedores e Contas a Pagar a Curto Prazo	112.965,63	2.388.138,32
Clientes	-	599.019,86	Obrigações Fiscais a Curto Prazo	105.310,88	105.310,88
Dívida Ativa Tributária	-	51.555.235,35	Demais Obrigações a Curto Prazo	5.491.106,41	5.019.019,88
Dívida Ativa Não Tributária	-	4.451.409,52			
<u>Demais Créditos e Valores a Curto Prazo</u>	1.912.001,08	1.129.040,15			
<u>Investimentos e Aplicações Temporárias a Curto Prazo</u>	5.156,37	5.156,37			
Títulos e valores mobiliários	5.156,37	5.156,37			
<u>Variação Patrimoniais Diminutivas Pagas Antecipadamente</u>	2.749,88	1.175,15			
<u>Ativo Não Circulante Mantido para Venda</u>	-	-			

ATIVO	2018	2019	PASSIVO	2018	2019
ATIVO NÃO CIRCULANTE	302.688.412,72	274.084.547,98	PASSIVO NÃO CIRCULANTE	14.431.191,85	11.293.657,51
<u>Ativo Realizável a Longo Prazo</u>	251.104.875,09	218.263.365,39	Obrigações Trabalhistas, Previdenciárias e Assistenciais a Pagar a Longo Prazo	11.224.837,55	9.606.819,30
Créditos a Longo Prazo	251.104.875,09	218.263.365,39	Empréstimos e Financiamentos a Longo Prazo	3.206.354,30	1.686.838,21
Dívida Ativa Tributária	238.357.178,10	206.220.941,45			
Dívida Ativa Não Tributária	18.510.911,13	17.805.638,08			
(-) Ajuste de Perdas de Créditos a Longo Prazo	-5.763.214,14	-5.763.214,14	TOTAL DO PASSIVO	33.044.554,57	29.754.820,32
<u>Imobilizado</u>	51.520.537,63	55.758.182,59			
Bens Móveis	12.883.250,36	15.436.426,47			
(-) Depreciação, exaustão e amortizações acumuladas - Bens Móveis)	-3.964.523,48	-4.644.098,60			
Bens Imóveis	42.601.810,75	44.987.650,63	PATRIMÔNIO LIQUIDO	303.290.518,62	361.761.482,24
(-) Depreciação, exaustão e amortizações acumuladas Imóveis	-	-21.795,91	Resultados Acumulados	303.290.518,62	361.761.482,24
<u>Intangível</u>	63.000,00	63.000,00	Resultado do Exercício	12.712.188,02	58.436.004,17
			Resultado de Exercícios Anteriores	290.646.010,87	303.274.372,89
			Ajustes de exercícios anteriores	-67.680,27	51.105,18
TOTAL	336.335.073,19	391.516.302,56	TOTAL	336.335.073,19	391.516.302,56

Fonte: Demonstrativos do Balanço Geral Consolidado.

4.2. Análise do resultado financeiro

Dentre os componentes patrimoniais é relevante no processo de análise das contas municipais, para fins de emissão do parecer prévio, a verificação da evolução do patrimônio financeiro e, sobretudo, a apuração da situação financeira no final do exercício, eis que a existência de passivos financeiros superiores a ativos financeiros revela restrições na capacidade de pagamento do Município frente às suas obrigações financeiras de curto prazo.

O confronto entre o Ativo Financeiro e o Passivo Financeiro do exercício encerrado resulta em Superávit Financeiro de **R\$ 17.209.654,71** e a sua correlação demonstra que para cada R\$ 1,00 (um real) de recursos financeiros existentes, o Município possui **R\$ 0,57** de dívida de curto prazo.

Em relação ao exercício anterior, ocorreu variação positiva de **R\$ 2.864.875,87** passando de um Superávit de R\$ 14.344.778,84 para um Superávit de **R\$ 17.209.654,71**.

Registre-se que a Prefeitura apresentou um Superávit de **R\$ 6.462.997,89**.

Dessa forma, a variação do patrimônio financeiro do Município durante o exercício é demonstrada no quadro seguinte:

Quadro 11 – Variação do patrimônio financeiro do Município (em Reais) – 2018 - 2019

Grupo Patrimonial	Saldo inicial	Saldo final	Varição
Ativo Financeiro	33.399.658,96	40.043.646,81	6.643.987,85
Passivo Financeiro	19.054.880,12	22.833.992,10	3.779.111,98
Saldo Patrimonial Financeiro Ajustado	14.344.778,84	17.209.654,71	2.864.875,87

Fonte: Demonstrativos do Balanço Geral consolidado.

Quadro 11 – A – Ajustes do Patrimônio Financeiro (em Reais)

Descrição	Valor
Prefeitura – Ajuste exercício atual Referente a saldo da conta 113510600 – Depósitos Transferidos – Registrada no Ativo Financeiro (Documento 7 do Anexo ao Relatório de Instrução)	471.749,03
Total excluído no Saldo Final do Ativo Financeiro	471.749,03

Obs.: A divergência entre a variação do patrimônio financeiro e o resultado da execução orçamentária no montante de R\$ 815.950,01 refere-se a Cancelamento de Restos a pagar no valor de R\$ 1.297.918,10, ao valor de R\$ 705,32 registrado na conta contábil 464010200 Fundo de Reequipamento do Corpo de Bombeiros (Documento 5 do Anexo ao Relatório de Instrução); ao valor de R\$ 471.749,03 referente a ajuste do exercício atual (Quadro 11-A) e à divergência, no valor de R\$ 10.924,38, entre as Transferências Financeiras Recebidas e as Transferências Financeiras Concedidas, vide restrição anotada no item 9 deste Relatório.

Obs.: Sobre a divergência entre as Transferências Financeiras Recebidas e as Concedidas, vide restrição anotada no item Restrições de Ordem Legal do capítulo Restrições Apuradas, deste Relatório.

4.2.1. Análise do resultado financeiro por especificação de fontes de recursos

A situação financeira analisada neste item tem como objetivo demonstrar o confronto entre os recursos financeiros e as respectivas obrigações financeiras, segregadas por vínculo de recurso.

Referida análise atende ao que determina o artigo 8º, 50, I da Lei de Responsabilidade Fiscal – LRF, ou seja, vincular os recursos a sua disponibilidade específica.

Para o cálculo utilizou-se os seguintes critérios:

a) FR – Fonte de Recursos: refere-se à discriminação das especificações das fontes de recursos, conforme tabela de destinação de receita deste Tribunal de Contas;

b) Disponibilidade de Caixa Bruta: constitui-se dos saldos recursos financeiros (caixa, bancos, aplicações financeiras e outras disponibilidades financeiras) em 31/12/2019, segregados por especificações de fontes de recursos;

c) Obrigações financeiras: representa os valores, igualmente por disponibilidade de fontes de recursos, dos depósitos de terceiros e resultantes de consignações, cauções, outros depósitos de diversas origens e dos restos a pagar, sendo que, este último refere-se às despesas empenhadas, liquidadas ou não, e que estão pendentes de pagamento.

Ressalta-se, todavia, que em razão da análise técnica decorrente de auditorias, levantamentos, ofícios circulares encaminhados aos jurisdicionados, entre outros instrumentos de verificações, poderá haver ajustes na disponibilidade de caixa e nas obrigações financeiras apresentadas pelo ente.

d) Disponibilidade de Caixa líquida/resultado financeiro: evidencia o resultado financeiro por especificações de fontes de recursos, apurado entre o confronto dos recursos financeiros e as obrigações financeiras, levando-se em consideração os possíveis ajustes.

No tocante à Câmara Municipal, ao Fundo Reequip. Corpo de Bombeiros (FUNREBOM), ao Samae - Serviço Autônomo Municipal de Água e Esgoto, às Autarquias e às Empresas Públicas, suas disponibilidades de caixa serão consideradas como recursos vinculados, mesmo que registradas contabilmente com especificação de Fonte de Recursos 00 - recursos ordinários. O mesmo procedimento será adotado com relação às obrigações financeiras.

A seguir, expõe-se resumo da situação constatada do Município de Imbituba, sendo que no Apêndice, deste Relatório, encontra-se o cálculo de forma detalhada.

Quadro 11- B – Demonstrativo do Resultado Financeiro por especificações de Fonte de Recurso

FORTE DE RECURSOS	DISPONIBILIDADE DE CAIXA LÍQUIDA / INSUFICIÊNCIA FINANCEIRA	Superávit / Déficit
RECURSOS VINCULADOS		
00 - Recursos Ordinários	326.232,99	SUPERAVIT
01- Receitas e Transferências de Impostos - Educação	0,00	SUPERAVIT
02 - Receitas e Transferências de Impostos - Saúde	561.799,86	SUPERAVIT
03 - Contribuição para Fundo Previdenciário do Regime Próprio de Previdência Social – RPPS (patronal, servidores e compensação financeira)	0,00	SUPERAVIT
04 - Contribuição para Fundo Financeiro do Regime Próprio de Previdência Social – RPPS (patronal, servidores e compensação financeira)	0,00	SUPERAVIT
05 - Aporte para Cobertura de Déficit Atuarial ao RPPS	0,00	SUPERAVIT
06 - Recursos Diretamente Arrecadados pela Administração Indireta e Fundos	0,00	SUPERAVIT
07 - Contribuição de Intervenção no Domínio Econômico - CIDE	126.020,57	SUPERAVIT
08 - Contribuição para o Custeio dos Serviços de Iluminação Pública - COSIP	1.276.453,31	SUPERAVIT
09 - FIA Imposto de Renda	0,00	SUPERAVIT
10 - Convênio de Trânsito - Militar	83.812,60	SUPERAVIT
11 - Convênio de Trânsito - Civil	244.362,34	SUPERAVIT
12 Convênio de Trânsito - Prefeitura	178.023,51	SUPERAVIT

FORNE DE RECURSOS	DISPONIBILIDADE DE CAIXA LÍQUIDA / INSUFICIÊNCIA FINANCEIRA	Superávit / Déficit
18 - Transferências do FUNDEB - (aplicação na remuneração dos profissionais do Magistério da Educação Básica em efetivo exercício) - R\$ 0,00	183.209,34	SUPERAVIT
19 - Transferências do FUNDEB - (aplicação em outras despesas da Educação Básica) - R\$ 183.209,34		
31 - Transferências de Convênios – União/Assistência Social	-98,76	DÉFICIT
32 - Transferências de Convênios – União/Educação	492.610,09	SUPERAVIT
33 - Transferências de Convênios – União/Saúde	375.527,78	SUPERAVIT
34 - Transferências de Convênios – União/Outros (não relacionados à educação/saúde/assistência social)	-1.653.677,23	DÉFICIT
35 - Transferências do Sistema Único de Assistência Social – SUAS/União	287.876,24	SUPERAVIT
36 - Salário-Educação	639.314,69	SUPERAVIT
37 - Outras Transferências do Fundo Nacional de Desenvolvimento da Educação – FNDE (não repassadas por meio de convênios)	68.439,72	SUPERAVIT
38 - Transferências do Sistema Único de Saúde – SUS/União	8.758.890,80	SUPERAVIT
39 - Fundo Especial do Petróleo e Transferências Decorrentes de Compensação Financeira pela Exploração de Recursos Naturais	219.228,19	SUPERAVIT
40 - Royalties de Petróleo – Educação - Lei nº 12.858/2013	0,00	SUPERAVIT
41 - Royalties de Petróleo – Saúde - Lei nº 12.858/2013	0,00	SUPERAVIT
42 - Outras Transferências Legais e Constitucionais – União	0,00	SUPERAVIT
50 – Cessão Onerosa – pré-sal	1.292.372,35	SUPERAVIT
61 - Transferências de Convênios – Estado/Assistência Social	90.495,09	SUPERAVIT
62 - Transferências de Convênios – Estado/Educação	0,00	SUPERAVIT
63 - Transferências de Convênios – Estado/Saúde	0,00	SUPERAVIT
64 - Transferências de Convênios – Estado/Outros (não relacionados à educação/saúde/assistência social)	-205.927,32	DÉFICIT
65 - Transferências do Sistema Único de Assistência Social – SUAS/Estado	0,00	SUPERAVIT
66 - Transferências Legais e Constitucionais do Estado para o Desenvolvimento da Educação	-235.266,43	DÉFICIT
67 - Transferências do Sistema Único de Saúde – SUS/Estado	779.826,33	SUPERAVIT
68 - Outras Transferências Legais e Constitucionais - Estado	0,00	SUPERAVIT
75 – Taxa Administração - RPPS	0,00	SUPERAVIT
80 - Outras Especificações	222.626,05	SUPERAVIT
81 - Operações de Crédito Internas para Programas da Educação Básica	0,00	SUPERAVIT
82 - Operações de Crédito Internas para Programas de Saúde	0,00	SUPERAVIT
83 - Operações de Crédito Internas - Outros Programas	71.204,31	SUPERAVIT
84 - Operações de Crédito Externas para Programas da Educação Básica	0,00	SUPERAVIT
85 - Operações de Crédito Externas para Programas de Saúde	0,00	SUPERAVIT
86 - Operações de Crédito Externas - Outros Programas	0,00	SUPERAVIT
87 - Alienações de Bens destinados a Programas da Educação Básica	0,00	SUPERAVIT
88 - Alienações de Bens destinados a Programas de Saúde	0,00	SUPERAVIT

FONTE DE RECURSOS	DISPONIBILIDADE DE CAIXA LÍQUIDA / INSUFICIÊNCIA FINANCEIRA	Superávit / Déficit
89 - Alienações de Bens destinados a Outros Programas	456.554,16	SUPERAVIT
93 - Outras Receitas Não-Primárias	0,00	SUPERAVIT
95 - Antecipação de Depósitos Judiciais	0,00	SUPERAVIT
TOTAL RECURSOS VINCULADOS	14.639.910,58	
00 - Recursos Ordinários	2.569.744,13	SUPERAVIT
TOTAL RECURSOS NÃO VINCULADOS	2.569.744,13	

Fonte: e-Sfinge

4.3. Análise da evolução patrimonial e financeira

A presente análise está baseada na demonstração de quocientes e/ou índices, os quais podem ser definidos como números comparáveis obtidos a partir da divisão de valores absolutos, destinados a medir componentes patrimoniais, financeiros e orçamentários existentes nas demonstrações contábeis.

Os quocientes escolhidos para viabilizar a análise da evolução patrimonial e financeira do Município, nos últimos cinco anos, estão dispostos no quadro a seguir, com a devida memória de cálculo:

Quadro 12 – Quocientes de Situação Patrimonial e Financeira – 2015 – 2019

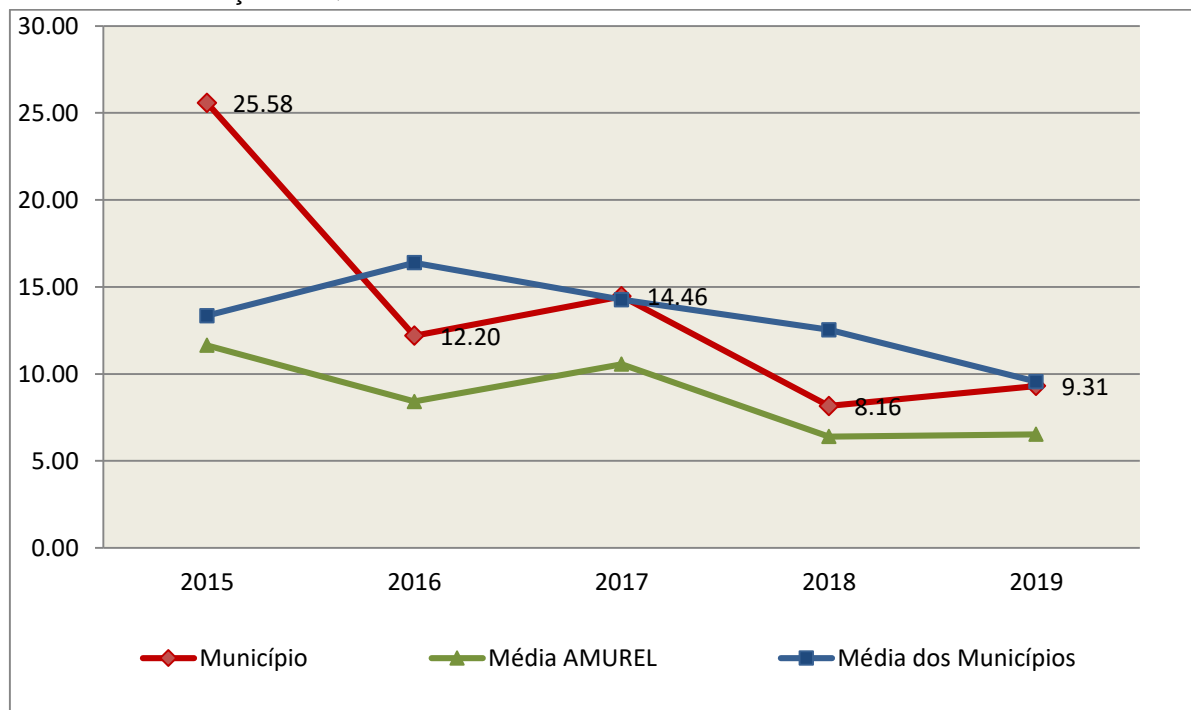
ITENS / ANO	2015	2016	2017	2018	2019
1 Despesa Executada	108.558.792,89	131.644.072,76	119.366.919,81	136.335.420,06	160.225.714,88
2 Restos a Pagar	5.284.498,51	15.492.759,44	8.940.479,76	13.643.154,47	17.899.419,78
3 Ativo Financeiro Ajustado	14.463.125,23	9.760.745,56	24.520.049,45	33.399.658,96	40.043.646,81
4 Passivo Financeiro Ajustado	7.140.810,54	17.355.401,27	21.732.424,96	19.054.880,12	22.833.992,10
5 Ativo Real	269.854.368,28	250.620.244,47	306.744.836,30	336.335.073,19	391.516.302,56
6 Passivo Real	10.550.655,94	20.547.186,10	21.218.902,88	41.194.474,99	42.065.163,23
QUOCIENTES	2015	2016	2017	2018	2019
Resultado Patrimonial (5÷6)	25,58	12,20	14,46	8,16	9,31
Situação Financeira (3÷4)	2,03	0,56	1,13	1,75	1,75
Restos a Pagar (2÷1)*100	4,87	11,77	7,49	10,01	11,17

Fonte: Demonstrativos do Balanço Geral consolidado e análise técnica.

O Quociente do Resultado Patrimonial é resultante da relação entre o Ativo Real e o Passivo Real.

Não há um parâmetro mínimo definido, mas se o resultado deste quociente apresentar-se inferior a 1,00 será indicativo da existência de dívidas (curto e longo prazo) sem ativos suficientes para cobri-las.

Gráfico 09 – Evolução do Quociente de Resultado Patrimonial: 2015 – 2019



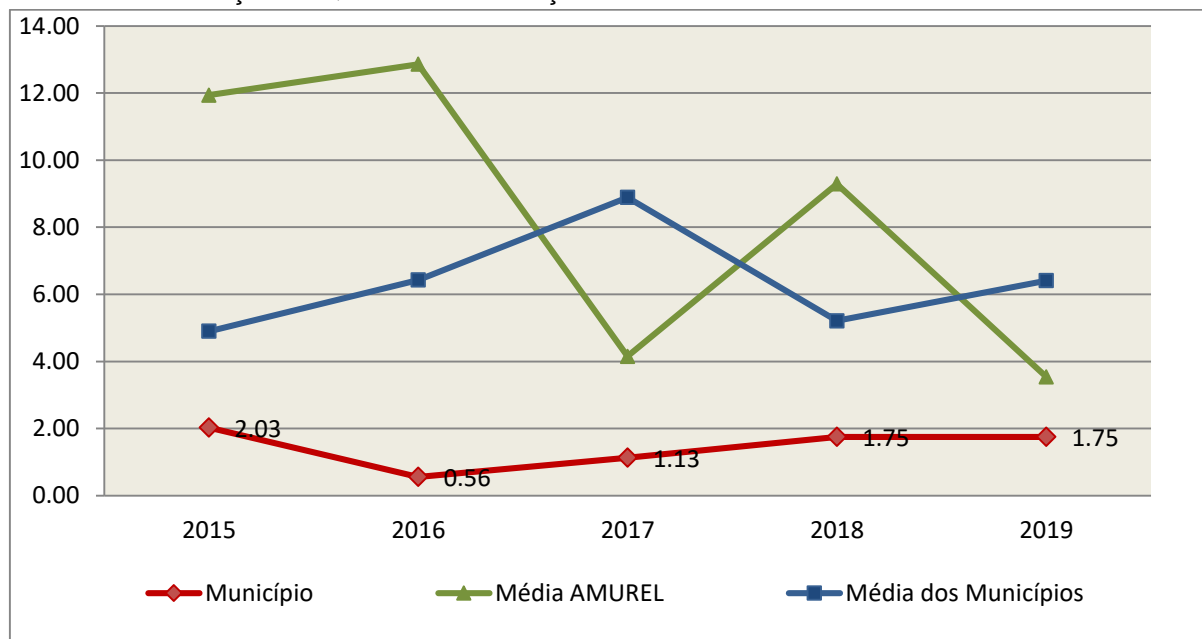
Fonte: Demonstrativos dos Balanços Gerais consolidados e análise técnica.

Como demonstra o gráfico anterior, no final do exercício de 2019 o Ativo Real apresenta-se **9,31** vezes maior que o Passivo Real (dívidas).

O Quociente da Situação Financeira é resultante da relação entre o Ativo Financeiro e o Passivo Financeiro, demonstrando a capacidade de pagamento de curto prazo do Município.

O ideal é que esse quociente apresente valor maior que 1,00, pois assim indicará que as obrigações financeiras de curto prazo podem ser cobertas pelos ativos financeiros do Município.

Gráfico 10 – Evolução do Quociente da Situação Financeira: 2015 – 2019



Fonte: Demonstrativos dos Balanços Gerais consolidados e análise técnica.

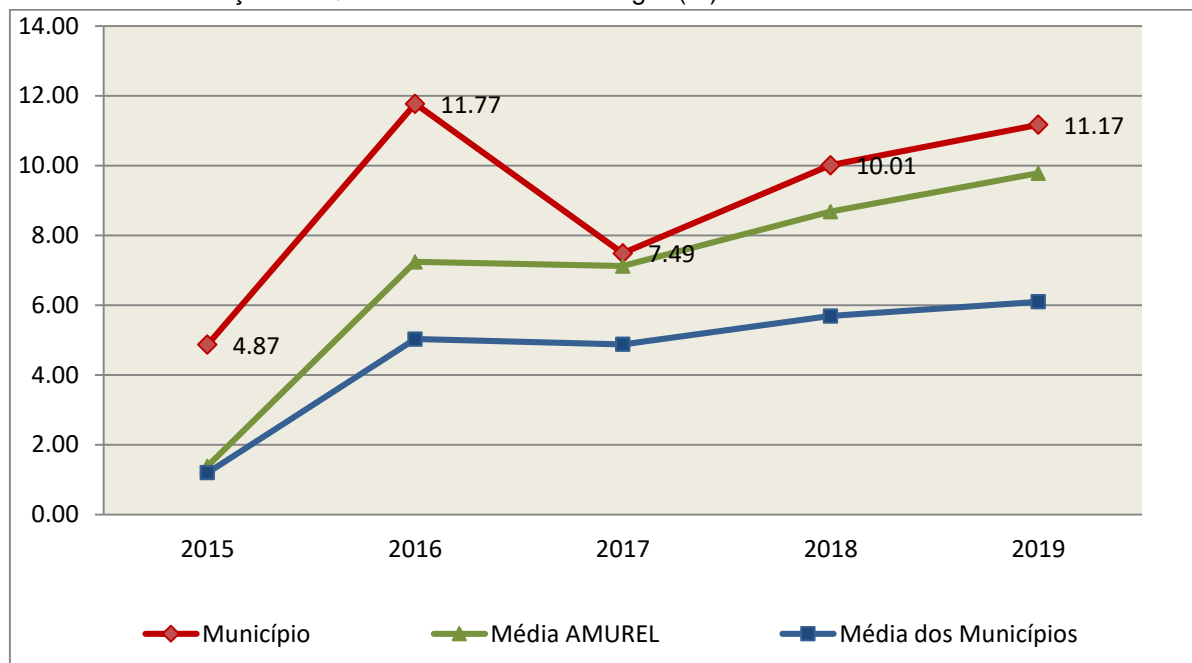
Como demonstra o gráfico, a situação financeira do Município apresenta-se Superavitária, sendo que no final do exercício de 2019 o Ativo Financeiro representa **1,75** vezes o valor do Passivo Financeiro.

O Quociente de Restos a Pagar (processados e não processados) expressa em termos percentuais à relação entre o saldo final dos restos a pagar e o total da Despesa Orçamentária.

Quanto menor esse quociente, menos comprometida será a gestão orçamentária e o fluxo financeiro do Município. Aumentos significativos deste quociente podem indicar que o Município não está conseguindo pagar no exercício as despesas que nele empenhou.

A situação apresentada pelo Município de Imbituba é demonstrada no gráfico a seguir:

Gráfico 11 – Evolução do Quociente de Restos a Pagar (%): 2015 – 2019



Fonte: Demonstrativos dos Balanços Gerais consolidados e análise técnica.

Verifica-se no gráfico anterior que o saldo final de Restos a Pagar corresponde a **11,17%** da despesa orçamentária do exercício.

5. ANÁLISE DO CUMPRIMENTO DE LIMITES

O ordenamento vigente estabelece limites mínimos para aplicação de recursos na Educação e Saúde, bem como os limites máximos para despesas com pessoal.

5.1. Saúde

Limite: mínimo de 15% das receitas com impostos, inclusive transferências, de aplicação em Ações e Serviços Públicos de Saúde para o exercício de 2019 – artigo 77, III, e § 4º, do Ato das Disposições Constitucionais Transitórias - ADCT.

Constatou-se que o Município aplicou o montante de **R\$ 20.586.613,95** em gastos com Ações e Serviços Públicos de Saúde, o que corresponde a **19,76%** da receita proveniente de impostos, sendo aplicado A MAIOR o valor de **R\$ 4.956.306,50**, representando **4,76%** do mesmo parâmetro, **CUMPRINDO** o disposto no artigo 77, III, e § 4º, do Ato das Disposições Constitucionais Transitórias - ADCT.

A apuração das despesas com Ações e Serviços Públicos de Saúde, pode ser demonstrada da seguinte forma:

Quadro 13 – Apuração das Despesas com Ações e Serviços Públicos de Saúde: 2019

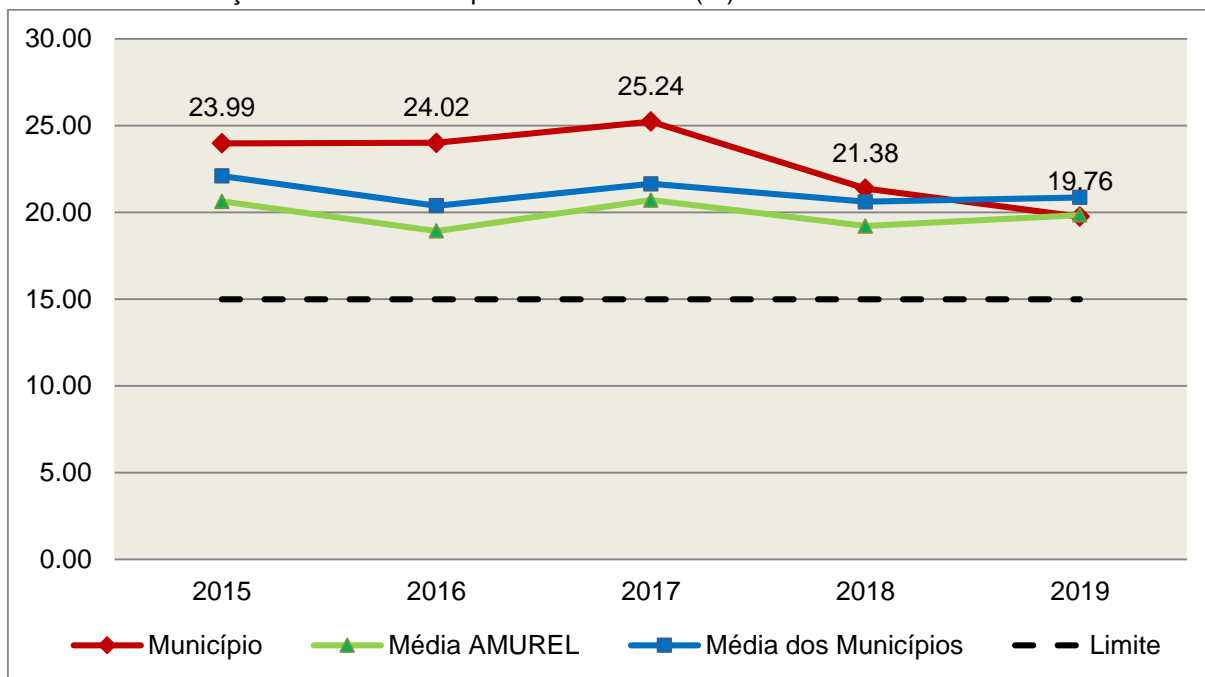
COMPONENTE	VALOR (R\$)	%
Total da Receita com Impostos	104.202.049,66	100,00
Total das Despesas com Ações e Serviços Públicos de Saúde	32.585.157,70	31,27
Atenção Básica	23.202.561,08	22,27
Assistência Hospitalar e Ambulatorial	7.634.716,48	7,33
Suporte Profilático e Terapêutico	945.633,16	0,91
Vigilância Sanitária	790.035,52	0,76
Vigilância Epidemiológica	12.211,46	0,01
(-) Total das Deduções com Ações e Serviços Públicos de Saúde*	11.998.543,75	11,51
Total das Despesas para Efeito do Cálculo	20.586.613,95	19,76
Valor Mínimo a ser Aplicado	15.630.307,45	15,00
Valor Acima do Limite	4.956.306,50	4,76

Fonte: Demonstrativos do Balanço Geral consolidado.

*Deduções, incluindo-se os convênios, dispostas nas Informações Complementares deste Relatório.

O gráfico seguinte apresenta a evolução histórica e comparativa da aplicação em Ações e Serviços Públicos de Saúde:

Gráfico 12 – Evolução Histórica e Comparativa da Saúde (%): 2015 – 2019



Fonte: Demonstrativos dos Balanços Gerais consolidados e análise técnica.

O gráfico anterior demonstra que o Município de Imbituba em 2019 reduziu seus gastos com Ações e Serviços Públicos de Saúde, em termos percentuais, quando comparado ao exercício anterior.

5.2. Ensino

5.2.1. Limite de 25% das receitas de impostos e transferências

Limite: mínimo de 25% proveniente de impostos, compreendida a proveniente de transferências, em gastos com Manutenção e Desenvolvimento do Ensino (exercício de 2019) – art. 212 da Constituição Federal.

Apurou-se que o Município aplicou o montante de **R\$ 28.237.575,75** em gastos com manutenção e desenvolvimento do ensino, o que corresponde a **26,55%** da receita proveniente de impostos, sendo aplicado A MAIOR o valor de **R\$ 1.651.754,10**, representando **1,55%** do mesmo parâmetro, **CUMPRINDO** o disposto no artigo 212 da Constituição Federal.

A apuração das despesas com a Manutenção e Desenvolvimento do Ensino, pode ser demonstrada da seguinte forma:

Quadro 14 – Apuração das Despesas com Manutenção e Desenvolvimento do Ensino: 2019

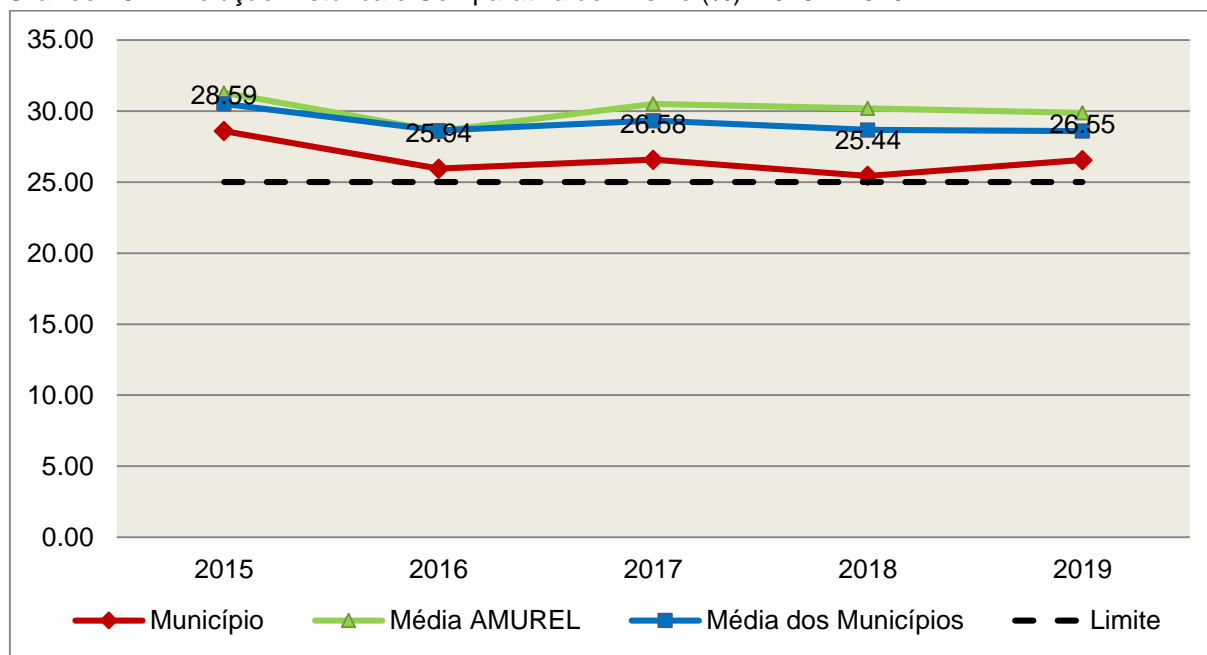
COMPONENTE	VALOR (R\$)	%
Total da Receita com Impostos	106.343.286,61	100,00
Valor Aplicado Educação Infantil	9.829.673,04	9,24
Educação Infantil	9.829.673,04	9,24
Valor Aplicado Ensino Fundamental	25.967.294,82	24,42
Ensino Fundamental	25.967.294,82	24,42
(-) Total das Deduções consideradas para fins de apuração do Limite Constitucional*	7.559.392,11	7,11
Total das Despesas para efeito de Cálculo	28.237.575,75	26,55
Valor Mínimo a ser Aplicado	26.585.821,65	25,00
Valor Acima do Limite (25%)	1.651.754,10	1,55

Fonte: Demonstrativos do Balanço Geral consolidado e análise técnica.

*Deduções, incluindo-se os convênios, dispostas nas Informações Complementares deste Relatório.

O gráfico seguinte apresenta a evolução histórica e comparativa da aplicação em Manutenção e Desenvolvimento do Ensino:

Gráfico 13 – Evolução Histórica e Comparativa do Ensino (%): 2015 – 2019



Fonte: Demonstrativos dos Balanços Gerais consolidados e análise técnica.

O gráfico anterior demonstra que o Município de Imbituba em 2019 aumentou seus gastos com Manutenção e Desenvolvimento do Ensino, em termos percentuais, quando comparado ao exercício anterior.

5.2.2. FUNDEB

Limite 1: mínimo de 60% dos recursos oriundos do FUNDEB na remuneração dos profissionais do magistério em efetivo exercício – art. 60, XII, do Ato das Disposições Constitucionais Transitórias - ADCT c/c art. 22 da Lei nº 11.494/07.

Verificou-se que o Município aplicou o valor de **R\$ 15.285.370,89**, equivalendo a **96,01%** dos recursos oriundos do FUNDEB, em gastos com a remuneração dos profissionais do magistério em efetivo exercício, **CUMPRINDO** o estabelecido no artigo 60, inciso XII do Ato das Disposições Constitucionais Transitórias (ADCT) e artigo 22 da Lei nº 11.494/2007.

A apuração das despesas com profissionais do magistério em efetivo exercício pode ser demonstrada da seguinte forma:

Quadro 15 – Apuração das Despesas com Profissionais do Magistério em Efetivo Exercício – FUNDEB: 2019

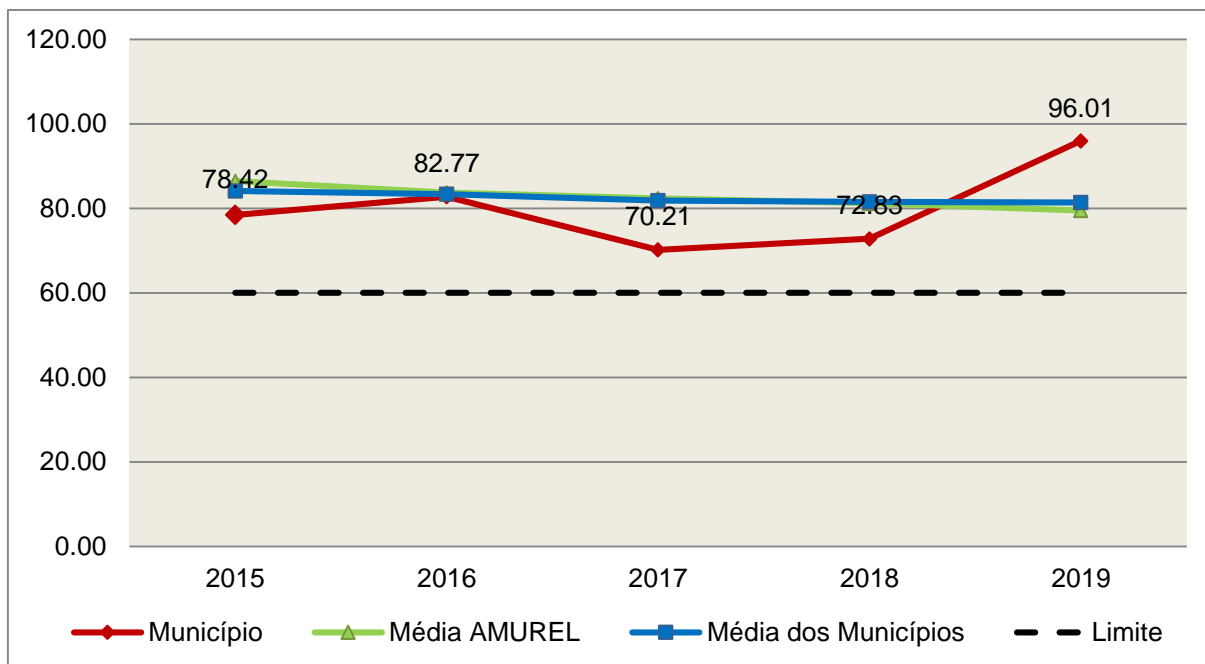
COMPONENTE	VALOR (R\$)
Transferências do FUNDEB	15.772.537,81
(+) Rendimentos de Aplicações Financeiras das Contas do FUNDEB	148.066,26
Total dos recursos oriundos do FUNDEB	15.920.604,07
60% dos Recursos Oriundos do FUNDEB	9.552.362,44
Despesas com Profissionais do Magistério em Efetivo Exercício aplicadas com Recursos do FUNDEB *	15.285.370,89
Valor Acima do Limite	5.733.008,45

Fonte: Demonstrativos do Balanço Geral consolidado e da análise técnica.

Obs.: * Apuração efetuada com base na execução financeira, vide Informações Complementares deste Relatório.

O gráfico seguinte apresenta a evolução histórica e comparativa da aplicação em despesas com Profissionais do Magistério em Efetivo Exercício:

Gráfico 14 – Evolução Histórica e Comparativa – 60% do FUNDEB (%): 2015 – 2019



Fonte: Demonstrativos dos Balanços Gerais consolidados e análise técnica.

Limite 2: mínimo de 95% dos recursos oriundos do FUNDEB (no exercício financeiro em que forem creditados), em despesas com Manutenção e Desenvolvimento da Educação Básica – art. 21 da Lei nº 11.494/07.

Constatou-se que o Município aplicou o valor de **R\$ 15.285.370,89**, equivalendo a **96,01%** dos recursos oriundos do FUNDEB, em despesas com Manutenção e Desenvolvimento da Educação Básica, **CUMPRINDO** o estabelecido no artigo 21 da Lei nº 11.494/2007.

A apuração das despesas com Manutenção e Desenvolvimento da Educação Básica com recursos oriundos do FUNDEB pode ser demonstrada da seguinte forma:

Quadro 16 – Apuração das Despesas com FUNDEB: 2019

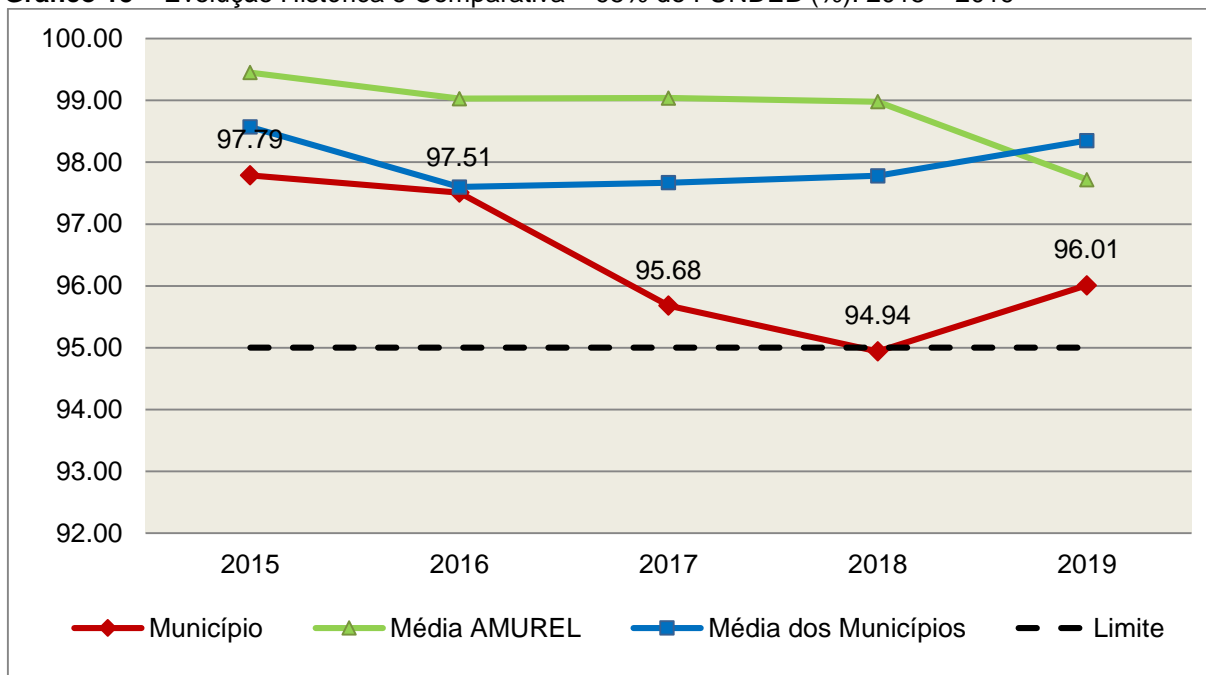
COMPONENTE	VALOR (R\$)
Total dos Recursos Oriundos do FUNDEB	15.920.604,07
95% dos Recursos do FUNDEB	15.124.573,87
Despesas com manutenção e desenvolvimento da educação básica aplicadas no exercício com recursos do FUNDEB *	15.285.370,89
Valor Acima do Limite	160.797,02

Fonte: Demonstrativos do Balanço Geral consolidado e análise técnica.

Obs.: * Apuração efetuada com base na execução financeira, vide Informações Complementares deste Relatório.

O gráfico seguinte apresenta a evolução histórica e comparativa da aplicação em Manutenção e Desenvolvimento da Educação Básica com recursos oriundos do FUNDEB:

Gráfico 15 – Evolução Histórica e Comparativa – 95% do FUNDEB (%): 2015 – 2019



Fonte: Demonstrativos dos Balanços Gerais consolidados e análise técnica.

Com relação às despesas com Manutenção e Desenvolvimento da Educação Básica custeadas com recursos do FUNDEB, no exercício em análise, o Município de Imbituba ampliou sua aplicação, quando comparado ao exercício anterior.

Limite 3: utilização dos recursos do FUNDEB, no exercício seguinte ao do recebimento e mediante abertura de crédito adicional - artigo 21, § 2º da Lei nº 11.494/2007.

O Município utilizou, no 1º trimestre mediante a abertura de crédito adicional, parcialmente o saldo anterior dos recursos do FUNDEB no valor de **R\$ 355.044,69**, quando o saldo total era de **R\$ 726.652,09**, **DESCUMPRINDO** o estabelecido no artigo 21, § 2º da Lei nº 11.494/2007. Registra-se que houve abertura de crédito adicional, empenho e liquidação do valor restante (R\$ 371.607,40) no mês dezembro de 2019 (Obs.: Vide Documento 1 do Anexo ao Relatório de Instrução e restrição anotada no item Restrições de Ordem Legal).

Superávit financeiro do FUNDEB em 31/12/2019: No tocante ao controle da utilização dos recursos do FUNDEB para o exercício seguinte apresenta-se o Quadro abaixo:

Quadro 16A – Controle da utilização de recursos para o exercício subsequente (art. 21, § 2º da Lei nº 11.494/2007)

COMPONENTE	VALOR (R\$)
Saldo Financeiro do FUNDEB em 31/12/2019	1.383.347,81
(-) Despesas inscritas em Restos a Pagar no exercício e em exercícios anteriores pendentes de pagamento e/ou despesas registradas em DDO no exercício, com disponibilidade dos recursos do FUNDEB	1.200.138,47
(=) Recursos do FUNDEB que não foram utilizados	183.209,34

Fonte: Dados do Sistema e-Sfinge e análise técnica.

5.3. Limites de gastos com pessoal (LRF)

5.3.1. Limite máximo para os gastos com pessoal do Município

Limite: 60% da Receita Corrente Líquida para os gastos com pessoal do Município – art. 169 da Constituição Federal c/c o art. 19, III da Lei Complementar nº 101/2000 (LRF).

Quadro 17 – Apuração das Despesas com Pessoal do Município: 2019

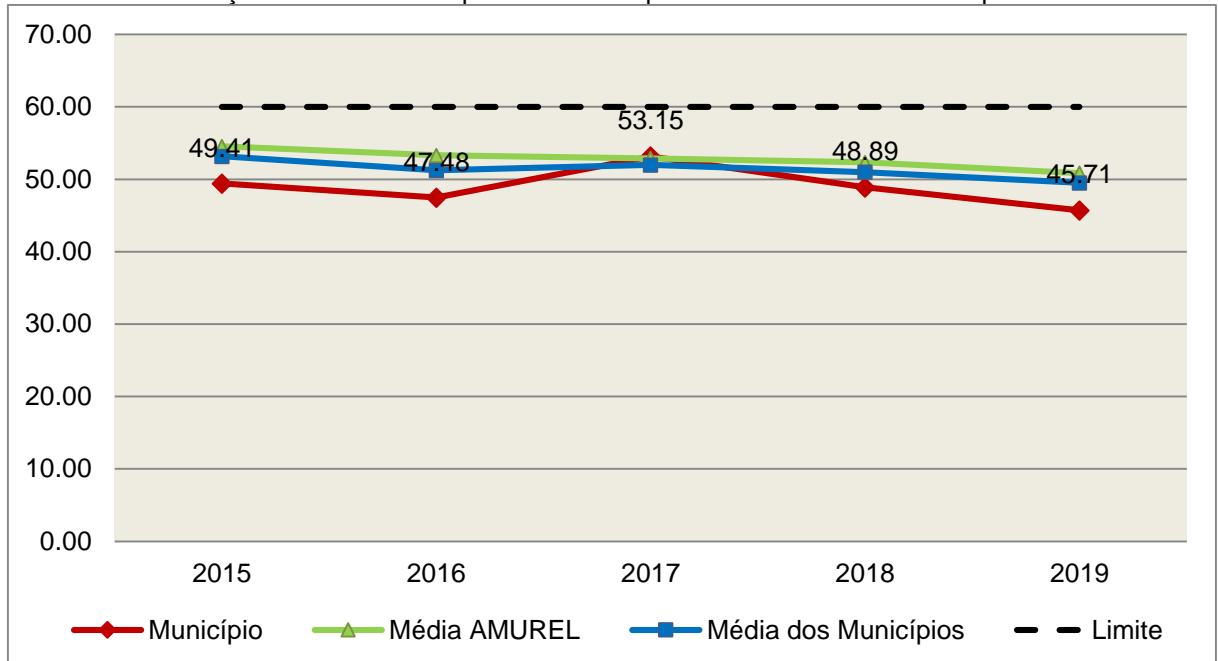
COMPONENTE	VALOR (R\$)	%
TOTAL DA RECEITA CORRENTE LÍQUIDA AJUSTADA	158.428.679,57	100,00
LIMITE DE 60% DA RECEITA CORRENTE LÍQUIDA	95.057.207,74	60,00
Total das Despesas para efeito de Cálculo das Despesas com Pessoal do Poder Executivo	68.571.612,75	43,28
Total das Despesas para efeito de Cálculo das Despesas com Pessoal do Poder Legislativo	3.845.573,54	2,43
TOTAL DA DESPESA PARA EFEITO DE CÁLCULO DA DESPESA COM PESSOAL DO MUNICÍPIO	72.417.186,29	45,71
Valor Abaixo do Limite (60%)	22.640.021,45	14,29

Fonte: Sistema e-Sfinge/Demonstrativos do Balanço Geral consolidado.

No exercício em exame, o Município gastou **45,71%** do total da receita corrente líquida em despesas com pessoal, **CUMPRINDO** o limite contido no artigo 169 da Constituição Federal, regulamentado pela Lei Complementar nº 101/2000.

O gráfico seguinte apresenta a evolução histórica e comparativa das despesas com pessoal do Município:

Gráfico 16 – Evolução Histórica e Comparativa da Despesa com Pessoal do Município: 2015 – 2019



Fonte: Demonstrativos dos Balanços Gerais consolidados e análise técnica.

O gráfico anterior mostra a redução dos gastos com pessoal do Município de Imbituba, quando comparado ao exercício anterior.

5.3.2. Limite máximo para os gastos com pessoal do Poder Executivo

Limite: 54% da Receita Corrente Líquida para os gastos com pessoal do Poder Executivo (Prefeitura, Fundos, Fundações, Autarquias e Empresas Estatais Dependentes) – Artigo 20, III, 'b' da Lei Complementar nº 101/2000 (LRF).

Quadro 18 – Apuração das Despesas com Pessoal do Poder Executivo: 2019

COMPONENTE	VALOR (R\$)	%
TOTAL DA RECEITA CORRENTE LÍQUIDA AJUSTADA	158.428.679,57	100,00
LIMITE DE 54% DA RECEITA CORRENTE LÍQUIDA	85.551.486,97	54,00
Total das Despesas com Pessoal do Poder Executivo	75.585.229,29	47,71
Pessoal e Encargos(despesa liquidada)*	75.556.111,77	47,69
Pessoal e encargos Inscritos em Restos a Pagar não Processados*** (com as deduções)	29.117,52	0,02
Deduções das Despesas com Pessoal do Poder Executivo****	7.013.616,54	4,43
Total das Despesas para efeito de Cálculo das Despesas com Pessoal do Poder Executivo	68.571.612,75	43,28

Valor Abaixo do Limite (54%)	16.979.874,22	10,72
------------------------------	---------------	-------

Fonte:*Sistema e-Sfinge/⁴Demonstrativos do Balanço Geral consolidado.

** Não foram consideradas as despesas de pessoal classificadas no elemento/subelemento 11.07 (abono de permanência)⁵ 08.01 (auxílio funeral), 08.03 (auxílio natalidade), 08.04 (auxílio creche), 08.55 (auxílio creche)⁶.

*** Composição dos RPNP dispostas nas Informações Complementares deste Relatório.

****Deduções dispostas nas Informações Complementares deste Relatório.

Observação: Face à edição da Portaria STN nº 233, de 15/04/2019 (DOU nº 73, de 16/04/2019, Seção 1), a despesa com pessoal apurada pelo Corpo Técnico nesta instrução, para fins de apuração do cumprimento dos limites estabelecidos na Lei Complementar nº 101/2000, não recebeu ajustes resultantes de inclusão das despesas com pessoal das organizações da sociedade civil que atuam na atividade fim do Estado/Município e que recebam recursos financeiros da administração pública, conforme definido no item 04.01.02.01 (3) da 9ª edição do Manual de Demonstrativos Fiscais (MDF), aprovado pela Portaria STN nº 389, de 14 de junho de 2018, e alterações posteriores.

O demonstrativo acima comprova que, no exercício em exame, o Poder Executivo gastou **43,28%** do total da receita corrente líquida em despesas com pessoal, **CUMPRINDO** a norma contida no artigo 20, III, 'b' da Lei Complementar nº 101/2000.

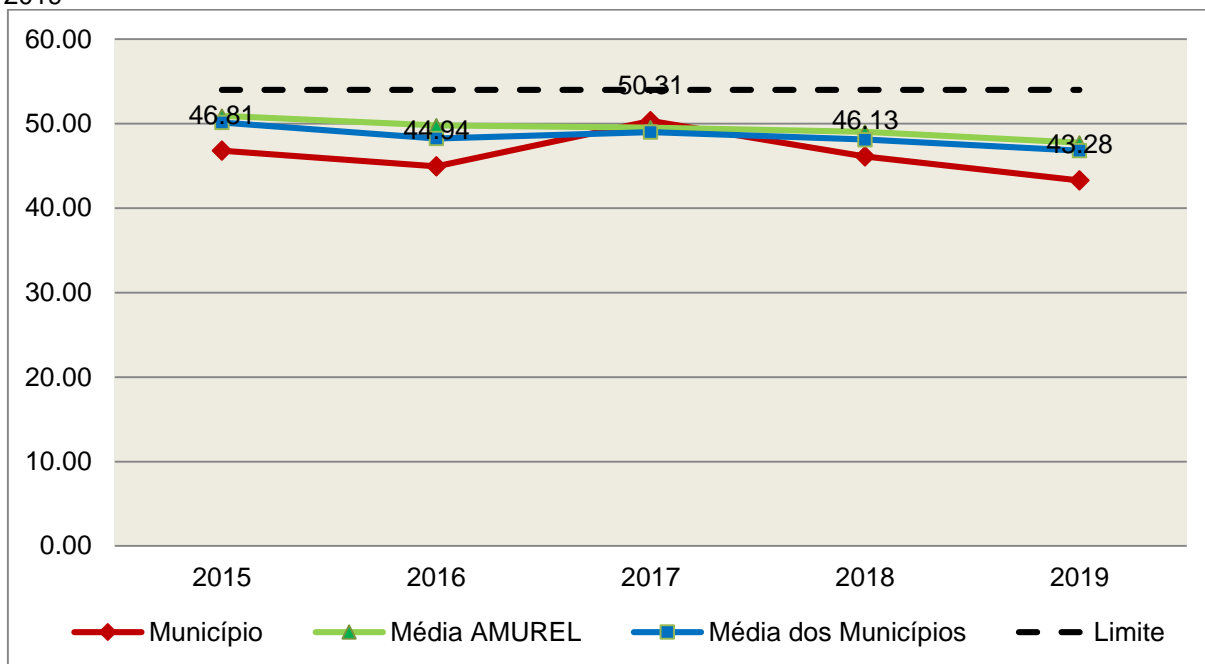
O gráfico seguinte apresenta a evolução histórica e comparativa das despesas com pessoal do Poder Executivo:

4 Apuração da Despesa de Pessoal: conforme orientação do Manual dos Demonstrativos Fiscais publicado no endereço <http://www.stn.fazenda.gov.br>

5 Conforme entendimento consignado no Prejulgado 1762 reformado pelo Tribunal Pleno em Sessão de 06/12/2017.

6 Conforme orientação do Manual dos Demonstrativos Fiscais as despesas de natureza indenizatória e os benefícios assistências não serão consideradas na Despesa Bruta de Pessoal.

Gráfico 17 – Evolução Histórica e Comparativa da Despesa com Pessoal do Executivo: 2015 – 2019



Fonte: Demonstrativos dos Balanços Gerais consolidados e análise técnica.

Da análise do gráfico, verifica-se que os gastos com pessoal do Poder Executivo reduziram, quando comparado ao exercício anterior.

5.3.3. Limite máximo para os gastos com pessoal do Poder Legislativo

Limite: 6% da Receita Corrente Líquida para os gastos com pessoal do Poder Legislativo (Câmara Municipal) – Artigo 20, III, 'a' da Lei Complementar nº 101/2000 (LRF).

Quadro 19 – Apuração das Despesas com Pessoal do Poder Legislativo: 2019

COMPONENTE	VALOR (R\$)	%
TOTAL DA RECEITA CORRENTE LÍQUIDA AJUSTADA	158.428.679,57	100,00
LIMITE DE 6% DA RECEITA CORRENTE LÍQUIDA	9.505.720,77	6,00
Total das Despesas com Pessoal do Poder Legislativo	3.878.770,31	2,45
Pessoal e Encargos(despesa liquidada)*	3.878.770,31	2,45
Total das Deduções das Despesas com Pessoal do Poder Legislativo	33.196,77	0,02
Total das Despesas para efeito de Cálculo das Despesas com Pessoal do Poder Legislativo	3.845.573,54	2,43
Valor Abaixo do Limite (6%)	5.660.147,23	3,57

Fonte:*Sistema e-Sfinge/7Demonstrativos do Balanço Geral consolidado.

** Composição dos RPNP dispostas nas Informações Complementares deste Relatório.

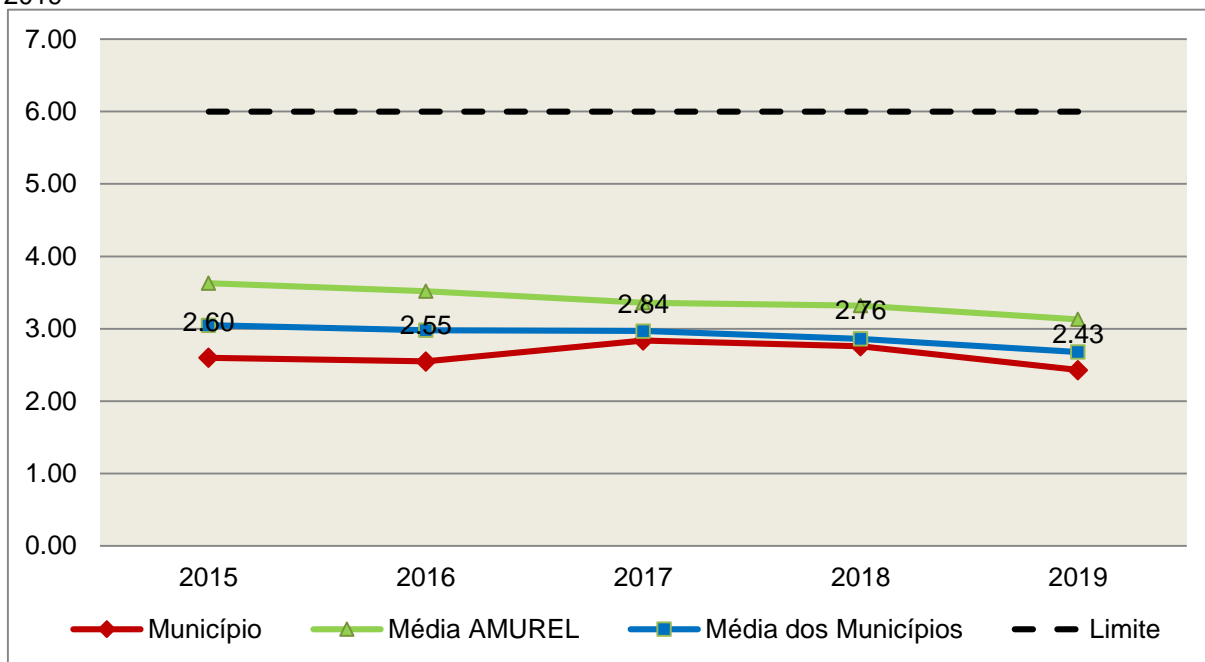
***Deduções dispostas nas Informações Complementares deste Relatório.

O Poder Legislativo gastou, no exercício em exame, **2,43%** do total da receita corrente líquida em despesas com pessoal, **CUMPRINDO** a norma contida no artigo 20, III, 'a' da Lei Complementar nº 101/2000.

O gráfico seguinte apresenta a evolução histórica e comparativa das despesas com pessoal do Poder Legislativo:

7Apuração da Despesa de Pessoal: conforme orientação do Manual dos Demonstrativos Fiscais publicado no endereço <http://www.stn.fazenda.gov.br>

Gráfico 18 – Evolução Histórica e Comparativa da Despesa com Pessoal do Legislativo: 2015 – 2019



Fonte: Demonstrativos dos Balanços Gerais consolidados e análise técnica.

O estudo evolutivo dos gastos com pessoal da Câmara expõe que houve uma redução do percentual quando comparado ao exercício anterior.

6. CONSELHOS MUNICIPAIS

Os Conselhos Municipais são considerados órgãos públicos que contribuem de forma significativa na execução de políticas públicas setoriais.

Podem ser de natureza obrigatória ou discricionária, ou seja, os de criação obrigatória são exigidos por leis federais, cujas funções são definidas como deliberativas, fiscalizadoras, assessoramento, supervisora e executiva; enquanto que os discricionários são decorrentes de legislação municipal.

O artigo 7º, § único, da Instrução Normativa nº 20, de 01 de março de 2015 exige a remessa dos pareceres dos conselhos obrigatórios, juntamente com a prestação de contas anual, quais sejam:

a) Conselho Municipal de Acompanhamento e Controle Social do Fundeb, previsto no art. 24, da Lei Federal n.º 11.494, de 20 de junho de 2007.

b) Conselho Municipal de Saúde, previsto no art. 1º, caput e § 2º da Lei Federal n.º 8.142, de 28 de dezembro de 1990;

c) Conselho Municipal dos Direitos da Infância e do Adolescente, previsto no art. 88, inciso II da Lei Federal n.º 8.069, de 13 de junho de 1990;

d) Conselho Municipal de Assistência Social, previsto no art. 16, inciso IV, da Lei Federal n.º 8.742, de 07 de dezembro de 1993;

e) Conselho Municipal de Alimentação Escolar, previsto no art. 18 da Lei Federal n.º 11.947, de 16 de junho de 2009;

f) Conselho Municipal do Idoso, previsto no art. 6º da Lei Federal n.º 8.842, de 04 de janeiro de 1994.

6.1. Conselho Municipal de Acompanhamento e Controle Social do FUNDEB (CACs – FUNDEB)

O Conselho Municipal de Acompanhamento e Controle Social do Fundeb está previsto no artigo 24 da Lei Federal n.º 11.494, de 20 de junho de 2007.

Referido órgão tem a função de acompanhar a correta aplicação dos recursos do Fundeb e do Programa Nacional de Apoio ao Transporte Escolar (PNATE), bem como supervisionar o censo escolar anual.

O Conselho Municipal do Fundeb é autônomo, não é subordinado ao Poder Executivo e seus membros não são remunerados. No entanto, deverá ser criado por lei específica municipal, e sua composição deve obedecer ao que prescreve o art. 24, § 1º, IV e § 2º da Lei n.º 11.494/2007:

Art. 24. O acompanhamento e o controle social sobre a distribuição, a transferência e a aplicação dos recursos dos Fundos serão exercidos, junto aos respectivos governos, no âmbito da União, dos Estados, do Distrito Federal e dos Municípios, por conselhos instituídos especificamente para esse fim.

§ 1º Os conselhos serão criados por legislação específica, editada no pertinente âmbito governamental, observados os seguintes critérios de composição:

[...]

IV - em âmbito municipal, por no mínimo 9 (nove) membros, sendo:

a) 2 (dois) representantes do Poder Executivo Municipal, dos quais pelo menos 1 (um) da Secretaria Municipal de Educação ou órgão educacional equivalente;

b) 1 (um) representante dos professores da educação básica pública;

c) 1 (um) representante dos diretores das escolas básicas públicas;

d) 1 (um) representante dos servidores técnico-administrativos das escolas básicas públicas;

e) 2 (dois) representantes dos pais de alunos da educação básica pública;

f) 2 (dois) representantes dos estudantes da educação básica pública, um dos quais indicado pela entidade de estudantes secundaristas.

§ 2º Integrarão ainda os conselhos municipais dos Fundos, quando houver, 1 (um) representante do respectivo Conselho Municipal de Educação e 1 (um) representante do Conselho Tutelar a que se refere a Lei nº 8.069, de 13 de julho de 1990, indicados por seus pares.

Conforme consta do processo eletrônico gerado por meio dos dados encaminhados pelo **Município de Imbituba**, constata-se que foi enviado o arquivo denominado Parecer do Conselho Municipal de Acompanhamento e Controle Social do FUNDEB (CACS – FUNDEB). Contudo, registra-se que não houve análise técnica quanto ao seu conteúdo.

6.2. Conselho Municipal de Saúde (CMS)

O Conselho Municipal de Saúde – CMS está previsto no art. 1º, inciso II da Lei Federal n.º 8.142, de 28 de dezembro de 1990.

Trata-se de um órgão colegiado composto por representantes do governo, prestadores de serviço, profissionais de saúde e usuários, atua na formação de estratégias e no controle da execução das políticas de saúde, inclusive nos aspectos econômicos e financeiros, cujas decisões serão homologadas pelo chefe do poder executivo municipal⁸.

Compõe-se, conforme prescreve a terceira diretriz da Resolução n.º 453, de 10 de maio de 2012:

- a) 50% de entidades e movimentos representativos de usuários;
- b) 25% de entidades representativas dos trabalhadores da área de Saúde;
- c) 25% de representação de governo e prestadores de serviços privados conveniados, ou sem fins lucrativos.

O Conselho Municipal de Saúde tem as competências elencadas pela quinta diretriz da Resolução n.º 453/2012:

Quinta Diretriz: aos Conselhos de Saúde Nacional, Estaduais, Municipais e do Distrito Federal, que têm competências definidas nas leis federais, bem como em indicações advindas das Conferências de Saúde, compete:

⁸ Viana, Luiz Cláudio. O papel dos conselhos municipais na gestão pública [monografia]; orientadora, Maria Eliana Cristina Bar. - Florianópolis, SC, 2011. p. 26

I - fortalecer a participação e o Controle Social no SUS, mobilizar e articular a sociedade de forma permanente na defesa dos princípios constitucionais que fundamentam o SUS;

II - elaborar o Regimento Interno do Conselho e outras normas de funcionamento;

III - discutir, elaborar e aprovar propostas de operacionalização das diretrizes aprovadas pelas Conferências de Saúde;

IV - atuar na formulação e no controle da execução da política de saúde, incluindo os seus aspectos econômicos e financeiros, e propor estratégias para a sua aplicação aos setores público e privado;

V - definir diretrizes para elaboração dos planos de saúde e deliberar sobre o seu conteúdo, conforme as diversas situações epidemiológicas e a capacidade organizacional dos serviços;

VI - anualmente deliberar sobre a aprovação ou não do relatório de gestão;

VII - estabelecer estratégias e procedimentos de acompanhamento da gestão do SUS, articulando-se com os demais colegiados, a exemplo dos de seguridade social, meio ambiente, justiça, educação, trabalho, agricultura, idosos, criança e adolescente e outros;

VIII - proceder à revisão periódica dos planos de saúde;

IX - deliberar sobre os programas de saúde e aprovar projetos a serem encaminhados ao Poder Legislativo, propor a adoção de critérios definidores de qualidade e resolutividade, atualizando-os face ao processo de incorporação dos avanços científicos e tecnológicos na área da Saúde;

X - a cada quadrimestre deverá constar dos itens da pauta o pronunciamento do gestor, das respectivas esferas de governo, para que faça a prestação de contas, em relatório detalhado, sobre andamento do plano de saúde, agenda da saúde pactuada, relatório de gestão, dados sobre o montante e a forma de aplicação dos recursos, as auditorias iniciadas e concluídas no período, bem como a produção e a oferta de serviços na rede assistencial própria, contratada ou conveniada, de acordo com a Lei Complementar no 141/2012.

XI - avaliar e deliberar sobre contratos, consórcios e convênios, conforme as diretrizes dos Planos de Saúde Nacional, Estaduais, do Distrito Federal e Municipais;

XII - acompanhar e controlar a atuação do setor privado credenciado mediante contrato ou convênio na área de saúde;

XIII - aprovar a proposta orçamentária anual da saúde, tendo em vista as metas e prioridades estabelecidas na Lei de Diretrizes Orçamentárias, observado o princípio do processo de planejamento e orçamento ascendentes, conforme legislação vigente;

XIV - propor critérios para programação e execução financeira e orçamentária dos Fundos de Saúde e acompanhar a movimentação e destino dos recursos;

XV - fiscalizar e controlar gastos e deliberar sobre critérios de movimentação de recursos da Saúde, incluindo o Fundo de Saúde e os recursos transferidos e próprios do Município, Estado, Distrito Federal e da União, com base no que a lei disciplina;

XVI - analisar, discutir e aprovar o relatório de gestão, com a prestação de contas e informações financeiras, repassadas em tempo hábil aos conselheiros, e garantia do devido assessoramento;

XVII - fiscalizar e acompanhar o desenvolvimento das ações e dos serviços de saúde e encaminhar denúncias aos respectivos órgãos de controle interno e externo, conforme legislação vigente;

XVIII - examinar propostas e denúncias de indícios de irregularidades, responder no seu âmbito a consultas sobre assuntos pertinentes às ações e aos serviços de saúde, bem como apreciar recursos a respeito de deliberações do Conselho nas suas respectivas instâncias;

XIX - estabelecer a periodicidade de convocação e organizar as Conferências de Saúde, propor sua convocação ordinária ou extraordinária e estruturar a comissão organizadora, submeter o respectivo regimento e programa ao Pleno do Conselho de Saúde correspondente, convocar a sociedade para a participação nas pré-conferências e conferências de saúde;

XX - estimular articulação e intercâmbio entre os Conselhos de Saúde, entidades, movimentos populares, instituições públicas e privadas para a promoção da Saúde;

XXI - estimular, apoiar e promover estudos e pesquisas sobre assuntos e temas na área de saúde pertinente ao desenvolvimento do Sistema Único de Saúde (SUS);

XXII - acompanhar o processo de desenvolvimento e incorporação científica e tecnológica, observados os padrões éticos compatíveis com o desenvolvimento sociocultural do País;

XXIII - estabelecer ações de informação, educação e comunicação em saúde, divulgar as funções e competências do Conselho de Saúde, seus trabalhos e decisões nos meios de comunicação, incluindo informações sobre as agendas, datas e local das reuniões e dos eventos;

XXIV - deliberar, elaborar, apoiar e promover a educação permanente para o controle social, de acordo com as Diretrizes e a Política Nacional de Educação Permanente para o Controle Social do SUS;

XXV - incrementar e aperfeiçoar o relacionamento sistemático com os poderes constituídos, Ministério Público, Judiciário e Legislativo, meios de comunicação, bem como setores relevantes não representados nos conselhos;

XXVI - acompanhar a aplicação das normas sobre ética em pesquisas aprovadas pelo CNS;

XXVII - deliberar, encaminhar e avaliar a Política de Gestão do Trabalho e Educação para a Saúde no SUS;

XXVIII - acompanhar a implementação das propostas constantes do relatório das plenárias dos Conselhos de Saúde; e

XXIX - atualizar periodicamente as informações sobre o Conselho de Saúde no Sistema de Acompanhamento dos Conselhos de Saúde (SIACS).

Salienta-se que os membros do Conselho não são remunerados e suas funções são consideradas de relevância pública.

Conforme consta do processo eletrônico gerado por meio dos dados encaminhados pelo **Município de Imbituba**, constata-se que foi enviado o arquivo denominado Parecer do Conselho Municipal de Saúde (CMS). Contudo, registra-se que não houve análise técnica quanto ao seu conteúdo.

6.3. Conselho Municipal dos Direitos da Criança e do Adolescente

A Constituição Federal trata do dever da família, da sociedade e do Estado, em caráter prioritário, em assegurar à criança e ao adolescente uma série de direitos, conforme pode ser constatado em seu artigo 227:

É dever da família, da sociedade e do Estado assegurar à criança, ao adolescente e ao jovem, com absoluta prioridade, o direito à vida, à saúde, à alimentação, à educação, ao lazer, à profissionalização, à cultura, à dignidade, ao respeito, à liberdade e à convivência familiar e comunitária, além de colocá-los a salvo de toda forma de negligência, discriminação, exploração, violência, crueldade e opressão.

Nessa linha foi promulgada a Lei nº 8.069, de 13 de julho de 1990, que dispõe sobre o Estatuto da Criança e do Adolescente (ECA) e trata sobre a proteção integral desses.

A referida Lei prevê em seu artigo 88, incisos II e IV, a criação do Conselho Municipal dos Direitos da Criança e do Adolescente e a manutenção de fundo especial, respectivamente. Esse fundo, no caso dos Municípios, deve ser criado por lei municipal, obedecendo ao disposto no artigo 167, IX da Constituição Federal e artigo 74 da Lei nº 4.320/64.

O Conselho Municipal da Criança e do Adolescente é órgão deliberativo e controlador das ações relacionadas à política de atendimento dos direitos da criança e do adolescente.

Conforme consta do processo eletrônico gerado por meio dos dados encaminhados pelo **Município de Imbituba**, constata-se que foi enviado o arquivo denominado Parecer do Conselho Municipal dos Direitos da Criança e do Adolescente (CMDCA). Contudo, registra-se que não houve análise técnica quanto ao seu conteúdo.

6.4. Conselho Municipal de Assistência Social (CMAS)

O Conselho Municipal de Assistência Social está previsto no art. 16, inciso IV da Lei Federal n.º 8.742, de 07 de dezembro de 1993.

Citado órgão tem a competência de acompanhar a execução da política de assistência social, e seus membros não são remunerados. No entanto, conforme parágrafo único do art. 16 da Lei n.º 8.742/93 as despesas referentes a passagens e diárias de conselheiros representantes do governo ou da sociedade civil, quando estiverem no exercício de suas atribuições devem ser custeadas pelo órgão gestor da Assistência Social.

Conforme consta do processo eletrônico gerado por meio dos dados encaminhados pelo **Município de Imbituba**, constata-se que foi enviado o arquivo denominado Parecer do Conselho Municipal de Assistência Social (CMAS). Contudo, registra-se que não houve análise técnica quanto ao seu conteúdo.

6.5. Conselho Municipal de Alimentação Escolar (CMAE)

O Conselho Municipal de Alimentação Escolar está previsto no artigo 18 da Lei Federal n.º 11.947, de 16 de junho de 2009:

Art. 18. Os Estados, o Distrito Federal e os Municípios instituirão, no âmbito de suas respectivas jurisdições administrativas, Conselhos de Alimentação Escolar - CAE, órgãos colegiados de caráter fiscalizador, permanente, deliberativo e de assessoramento, compostos da seguinte forma:

I - 1 (um) representante indicado pelo Poder Executivo do respectivo ente federado;

II - 2 (dois) representantes das entidades de trabalhadores da educação e de discentes, indicados pelo respectivo órgão de representação, a serem escolhidos por meio de assembleia específica;

III - 2 (dois) representantes de pais de alunos, indicados pelos Conselhos Escolares, Associações de Pais e Mestres ou entidades similares, escolhidos por meio de assembleia específica;

IV - 2 (dois) representantes indicados por entidades civis organizadas, escolhidos em assembleia específica.

§ 1º Os Estados, o Distrito Federal e os Municípios poderão, a seu critério, ampliar a composição dos membros do CAE, desde que obedecida a proporcionalidade definida nos incisos deste artigo.

§ 2º Cada membro titular do CAE terá 1 (um) suplente do mesmo segmento representado.

§ 3º Os membros terão mandato de 4 (quatro) anos, podendo ser reconduzidos de acordo com a indicação dos seus respectivos segmentos.

§ 4º A presidência e a vice-presidência do CAE somente poderão ser exercidas pelos representantes indicados nos incisos II, III e IV deste artigo.

§ 5º O exercício do mandato de conselheiros do CAE é considerado serviço público relevante, não remunerado.

§ 6º Caberá aos Estados, ao Distrito Federal e aos Municípios informar ao FNDE a composição do seu respectivo CAE, na forma estabelecida pelo Conselho Deliberativo do FNDE.

A sua atuação está prevista no artigo 19 da citada lei:

Art. 19. Compete ao CAE:

I - acompanhar e fiscalizar o cumprimento das diretrizes estabelecidas na forma do art. 2º desta Lei;

II - acompanhar e fiscalizar a aplicação dos recursos destinados à alimentação escolar;

III - zelar pela qualidade dos alimentos, em especial quanto às condições higiênicas, bem como a aceitabilidade dos cardápios oferecidos;

IV - receber o relatório anual de gestão do PNAE e emitir parecer conclusivo a respeito, aprovando ou reprovando a execução do Programa.

Parágrafo único. Os CAEs poderão desenvolver suas atribuições em regime de cooperação com os Conselhos de Segurança Alimentar e Nutricional estaduais e municipais e demais conselhos afins, e deverão observar as diretrizes estabelecidas pelo Conselho Nacional de Segurança Alimentar e Nutricional - CONSEA.

Conforme consta do processo eletrônico gerado por meio dos dados encaminhados pelo **Município de Imbituba**, constata-se que foi enviado o arquivo denominado Parecer do Conselho Municipal de Alimentação Escolar (CMAE). Contudo, registra-se que não houve análise técnica quanto ao seu conteúdo.

6.6. Conselho Municipal do Idoso (ou da Pessoa Idosa ou dos Direitos da Pessoa Idosa)

O Conselho Municipal do Idoso está previsto no artigo 6º da Lei Federal n.º 8.842, de 04 de janeiro de 1994.

Suas competências estão previstas no artigo 7º da mesma lei, na redação dada pela Lei n.º 10.741/2003:

Art. 7º Os Conselhos Nacional, Estaduais, do Distrito Federal e Municipais do Idoso, previstos na Lei nº 8.842, de 4 de janeiro de 1994, zelarão pelo cumprimento dos direitos do idoso, definidos nesta Lei.

Conforme consta do processo eletrônico gerado por meio dos dados encaminhados pelo **Município de Imbituba**, constata-se que foi enviado o arquivo denominado Parecer do Conselho Municipal do Idoso (CMI). Contudo, registra-se que não houve análise técnica quanto ao seu conteúdo.

7. DO CUMPRIMENTO DA LEI COMPLEMENTAR Nº 131/2009 E DO DECRETO FEDERAL Nº 7.185/2010

A transparência da gestão fiscal, entendida como a produção e divulgação sistemática de informações, é um dos pilares em que se assenta a Lei Complementar nº 101/2000.

Para assegurar essa transparência a Lei Complementar nº 131/2009 acrescentou dispositivos a referida Lei a fim de determinar a disponibilização, em tempo real, de informações pormenorizadas sobre a execução orçamentária e financeira, referentes à receita e à despesa, da União, dos Estados, do Distrito Federal e dos Municípios, bem como definiu prazos para a implantação.

O artigo 48, parágrafo único, da Lei Complementar nº 101/2000 alterado pelas Leis Complementares nº 131/2009 e 156/2016, assim determina:

Art. 48. [...]

§ 1º A transparência será assegurada também mediante:

I – incentivo à participação popular e realização de audiências públicas, durante os processos de elaboração e discussão dos planos, lei de diretrizes orçamentárias e orçamentos;

II – liberação ao pleno conhecimento e acompanhamento da sociedade, em tempo real, de informações pormenorizadas sobre a execução orçamentária e financeira, em meios eletrônicos de acesso público; e

III – adoção de sistema integrado de administração financeira e controle, que atenda a padrão mínimo de qualidade estabelecido pelo Poder Executivo da União e ao disposto no art. 48-A.

Os conteúdos das informações sobre a execução orçamentária e financeira, liberados em meios eletrônicos de acesso público, são definidos no artigo 48-A, I e II, da Lei Complementar nº 101/2000 incluído pela Lei Complementar nº 131/2009, a saber:

Art. 48-A. Para os fins a que se refere o inciso II do parágrafo único do art. 48, os entes da Federação disponibilizarão a qualquer pessoa física ou jurídica o acesso a informações referentes a:

I – quanto à despesa: todos os atos praticados pelas unidades gestoras no decorrer da execução da despesa, no momento de sua realização, com a disponibilização mínima dos dados referentes ao número do correspondente processo, ao bem fornecido ou ao serviço prestado, à pessoa física ou jurídica beneficiária do pagamento e, quando for o caso, ao procedimento licitatório realizado;

II – quanto à receita: o lançamento e o recebimento de toda a receita das unidades gestoras, inclusive referente a recursos extraordinários.

Quanto aos prazos para o cumprimento das determinações dispostas nos referidos artigos a Lei Complementar nº 131/2009 estabeleceu:

Art. 73-B. Ficam estabelecidos os seguintes prazos para o cumprimento das determinações dispostas nos incisos II e III do parágrafo único do art. 48 e do art. 48-A:

I – 1 (um) ano para a União, os Estados, o Distrito Federal e os Municípios com mais de 100.000 (cem mil) habitantes;

II – 2 (dois) anos para os Municípios que tenham entre 50.000 (cinquenta mil) e 100.000 (cem mil) habitantes;

III – 4 (quatro) anos para os Municípios que tenham até 50.000 (cinquenta mil) habitantes.

Parágrafo único. Os prazos estabelecidos neste artigo serão contados a partir da data de publicação da lei complementar que introduziu os dispositivos referidos no caput deste artigo.”

O sistema integrado de administração financeira e controle – SISTEMA mencionado no inciso III do § 1º do artigo 48 da Lei Complementar nº 101/2000 alterado pela Lei Complementar nº 131/2009, foi regulamentado por meio do Decreto Federal nº 7.185/2010, que em seu artigo 1º assim determina:

Art. 1º A transparência da gestão fiscal dos entes da Federação referidos no art. 1º, § 3º, da Lei Complementar nº 101, de 4 de maio de 2000, será assegurada mediante a observância do disposto no art. 48, parágrafo único, da referida Lei e das normas estabelecidas neste Decreto.

Dessa forma, o referido Decreto também estabeleceu requisitos com padrão mínimo de qualidade necessário para assegurar a transparência da gestão fiscal, onde se extraiu os seguintes:

Art. 2º O sistema integrado de administração financeira e controle utilizado no âmbito de cada ente da Federação, doravante denominado SISTEMA, deverá permitir a liberação em tempo real das informações pormenorizadas sobre a execução orçamentária e financeira das unidades gestoras, referentes à receita e à despesa, com a abertura mínima estabelecida neste Decreto, bem como o registro contábil tempestivo dos atos e fatos que afetam ou possam afetar o patrimônio da entidade.

§ 1º Integrarão o SISTEMA todas as entidades da administração direta, as autarquias, as fundações, os fundos e as empresas estatais dependentes, sem prejuízo da autonomia do ordenador de despesa para a gestão dos créditos e recursos autorizados na forma da legislação vigente e em conformidade com os limites de empenho e o cronograma de desembolso estabelecido.

§ 2º Para fins deste Decreto, entende-se por:

I – [...]

II - liberação em tempo real: a disponibilização das informações, em meio eletrônico que possibilite amplo acesso público, até o primeiro dia útil subsequente à data

do registro contábil no respectivo SISTEMA, sem prejuízo do desempenho e da preservação das rotinas de segurança operacional necessários ao seu pleno funcionamento;

III - meio eletrônico que possibilite amplo acesso público: a Internet, sem exigências de cadastramento de usuários ou utilização de senhas para acesso; e

IV - [...]

Art. 4º Sem prejuízo da exigência de características adicionais no âmbito de cada ente da Federação, consistem requisitos tecnológicos do padrão mínimo de qualidade do SISTEMA:

I - [...]

II - permitir o armazenamento, a importação e a exportação de dados; e

III - [...]

Art. 7º Sem prejuízo dos direitos e garantias individuais constitucionalmente estabelecidos, o SISTEMA deverá gerar, para disponibilização em meio eletrônico que possibilite amplo acesso público, pelo menos, as seguintes informações relativas aos atos praticados pelas unidades gestoras no decorrer da execução orçamentária e financeira:

I - quanto à despesa:

- a) o valor do empenho, liquidação e pagamento;
- b) o número do correspondente processo da execução, quando for o caso;
- c) a classificação orçamentária, especificando a unidade orçamentária, função, subfunção, natureza da despesa e a fonte dos recursos que financiaram o gasto;
- d) a pessoa física ou jurídica beneficiária do pagamento, inclusive nos desembolsos de operações independentes da execução orçamentária, exceto no caso de folha de pagamento de pessoal e de benefícios previdenciários;
- e) o procedimento licitatório realizado, bem como à sua dispensa ou inexigibilidade, quando for o caso, com o número do correspondente processo; e

f) o bem fornecido ou serviço prestado, quando for o caso;

II - quanto à receita, os valores de todas as receitas da unidade gestora, compreendendo no mínimo sua natureza, relativas a:

- a) previsão;
- b) lançamento, quando for o caso; e
- c) arrecadação, inclusive referente a recursos extraordinários.

A análise, por amostragem, do cumprimento das normas estabelecidas na Lei Complementar nº 101/2000, alterada pelas Leis Complementares nº 131/2009 e 156/2016, em conjunto com o Decreto Federal nº 7.185/2010, pelo

Município de **Imbituba**, no tocante aos dados relativos do exercício em exame é demonstrada no Quadro a seguir:

Quadro 20 – Cumprimento da Lei Complementar nº 131/2009 e do Decreto Federal nº 7.185/2010

I – QUANTO À FORMA	
Disponibilização de informações de todas as unidades municipais (art. 2º, § 1º, do Decreto Federal nº 7.185/2010)	CUMPRIU
Liberação ao pleno conhecimento e acompanhamento da sociedade, em tempo real, de informações pormenorizadas sobre a execução orçamentária e financeira, em meios eletrônicos de acesso público; e (art. 48, II, LRF alterada pela Lei Complementar n.º 156/2016)	Análise prejudicada em razão da data de acesso
Disponibilização em meio eletrônico que possibilite amplo acesso público na Internet, sem exigências de cadastramento de usuários ou utilização de senhas para acesso (art. 2º, § 2º, III, do Decreto Federal nº 7.185/2010)	CUMPRIU
Permitir o armazenamento, a importação e a exportação de dados (art. 4º, II, do Decreto Federal nº 7.185/2010)	CUMPRIU

I – QUANTO AO CONTEÚDO	
DESPESA (art. 48-A, I, da Lei Complementar nº 101/2000 e art. 7º, I, do Decreto Federal nº 7.185/2010)	
a) o valor do empenho, liquidação e pagamento	CUMPRIU
b) o número do empenho	CUMPRIU
c) a classificação orçamentária, especificando a unidade orçamentária, função, subfunção, natureza da despesa e a fonte dos recursos que financiaram o gasto	CUMPRIU
d) a pessoa física ou jurídica beneficiária do pagamento, inclusive nos desembolsos de operações independentes da execução orçamentária, exceto no caso de folha de pagamento de pessoal e de benefícios previdenciários	CUMPRIU
e) o procedimento licitatório realizado, bem como à sua dispensa ou inexigibilidade, quando for o caso, com o número do correspondente processo	CUMPRIU
f) o bem fornecido ou serviço prestado, quando for o caso	CUMPRIU

RECEITA (art. 48-A, II, da Lei Complementar nº 101/2000 e art. 7º, II, do Decreto Federal nº 7.185/2010)	
a) previsão	CUMPRIU
b) lançamento	CUMPRIU
c) arrecadação	CUMPRIU

Fonte: Site da Prefeitura Municipal – Portal da Transparência – Data de acesso: Jan 27 2020 12:00AM

8. POLÍTICAS PÚBLICAS

Segundo SECCHI⁹, podemos conceituar política pública como: “uma ação elaborada no sentido de enfrentar um problema público”.

As políticas públicas estão presentes principalmente nas áreas de saúde, educação, segurança, habitação, transporte, assistência social e meio ambiente, as quais existem em todas as esferas de governo (federal, estadual e municipal). Sendo que, utilizam-se dos instrumentos de planejamento (Plano Plurianual – PPA, Lei de Diretrizes Orçamentárias – LDO e Lei Orçamentária anual – LOA) para executá-las.

Neste universo serão realizadas avaliações quantitativas no que se refere as ações nas áreas de saúde e educação, por meio do monitoramento do Plano Nacional de Saúde - PNS – Pactuação Interfederativa 2017-2021 (Lei n.º 8.080/90, art. 15, VIII) e do Plano Nacional de Educação – PNE (Lei Federal n.º 13.005, de 25/06/2014), respectivamente.

8.1. Monitoramento do Plano Nacional de Saúde – Pactuação Interfederativa 2017-2021

No âmbito das políticas públicas de saúde, o Plano Nacional de Saúde - PNS está previsto na Lei n. 8.080/90, art. 15, VIII e deve ser elaborado em conjunto pela União, Estados, Distrito Federal e Municípios, devidamente alinhados com os instrumentos de planejamento (PPA, LDO e LOA).

A vigência do plano é plurianual (2017 – 2021), e se constitui na base das atividades e programações de cada nível de direção do Sistema Único de Saúde – SUS, com previsão para realizações das despesas nas Lei Orçamentárias Anuais.

Para o período de 2017-2021, as diretrizes, objetivos e metas da saúde foram definidas por meio da Pactuação Interfederativa, a qual inclui 23 indicadores que foram definidos em reunião ordinária pela Comissão Intergestores Tripartite¹⁰, em novembro de 2016, publicado no Diário Oficial da União, em 12 de dezembro de 2016, por meio da Resolução n.º 8, de 24/11/2016.

Esta pactuação se dá pela conexão entre os três níveis de governo, contemplando, inclusive a constituição de redes de atenção à saúde, numa

⁹ SECCHI, Leonardo. Políticas Públicas

¹⁰ Lei Federal nº 12.466/2011 e Decreto Federal nº 7508/2011

negociação consensual entres os gestores, oportunidade em que se define a agenda de prioridade, traduzidas pelas diretrizes, objetivos, metas e indicadores

O monitoramento e avaliação das diretrizes mostra-se fundamental para o acompanhamento da execução em nível local quanto ao cumprimento das metas pactuadas, as quais são avaliadas por meio dos indicadores previamente estabelecidos.

Todavia, em razão da ausência de dados disponíveis para pesquisa no site da Secretaria de Saúde do Estado de Santa Catarina, a avaliação das Metas/Resultados do ano de 2019 restou prejudicada.

No que concerne aos objetivos de desenvolvimento sustentável – ODS (Agenda 2030 – ONU) relacionados à saúde, reitera-se que os Municípios adotem medidas para contempla-los em suas políticas públicas de saúde.

8.2. Monitoramento das Metas do Plano Nacional de Educação - PNE

No contexto das Políticas Públicas o Plano Nacional de Educação- PNE teve a sua importância reconhecida principalmente após o advento da Emenda Constitucional n.º 59/2009, onde passou a ser exigência constitucional com periodicidade decenal, tornando-se assim o norteador do Sistema Nacional de Educação, uma vez que, todas as esferas do governo (União, Estados e Municípios) devem pautar as suas ações em Educação alinhadas ao PNE.

Referido Plano teve a sua aprovação pela Lei Federal n.º 13.005, de 25/06/2014 com vigência de 10 anos e apresenta 10 diretrizes, 20 metas e 254 estratégias com abrangência em todos os níveis de ensino.

Sendo que, as diretrizes foram estabelecidas no art. 2º do PNE e são as seguintes:

- Erradicação do analfabetismo;
- Universalização do atendimento escolar;
- Superação das desigualdades educacionais, com ênfase na promoção da cidadania e na erradicação de todas as formas de discriminação;
- Melhoria da qualidade da educação;
- Formação para o trabalho e para a cidadania, com ênfase nos valores morais e éticos em que se fundamenta a sociedade;
- Promoção do princípio da gestão democrática da educação pública;
- Promoção humanística, científica, cultural e tecnológica do País;

- Estabelecimento de meta de aplicação de recursos públicos em educação como proporção do Produto Interno Bruto- PIB, que assegure atendimento às necessidades de expansão, com padrão de qualidade e equidade;
- Valorização dos (as) profissionais da educação;
- Promoção dos princípios do respeito aos direitos humanos, à diversidade e à sustentabilidade socioambiental.

As Metas e Estratégias estão discriminadas no Anexo da referida Lei, todavia, considerando a complexidade das mesmas e prazo de dez anos para executá-las, tem-se que no exercício em análise será efetuado o monitoramento da Meta 1 – Universalizar, até 2016, a educação infantil na pré-escola para as crianças de 4 (quatro) a 5 (cinco) anos de idade e ampliar a oferta de educação infantil em creches de forma a atender, no mínimo 50% (cinquenta por cento) das crianças de até 3 (três) anos até o final da vigência deste PNE.

Os dados populacionais foram estimados e atualizados a partir de estudo técnico realizado por auditores fiscais de controle externo da Diretoria de Atividades Especiais (DAE) do TCE/SC.

Destaca-se que a metodologia aplicada para os monitoramentos encontram-se discriminadas nos itens seguintes.

8.2.1. Monitoramento da Meta 1 do PNE: Educação Infantil

A educação infantil tem sua conceituação e finalidade definida no artigo 29 da Lei Federal n.º 9.394, de 20/12/1996 (Lei de Diretrizes e Bases da Educação Nacional – LDB). Constituindo a “primeira etapa da educação básica, tem como finalidade o desenvolvimento integral da criança de até 5 (cinco) anos, em seus aspectos físico, psicológico, intelectual e social, complementando ação da família e da comunidade”. É oferecida em “creches, ou entidades equivalentes, para crianças de até três anos de idade” (art. 30, I), e “pré-escolas, para as crianças de 4 (quatro) a 5 (cinco) anos de idade” (art. 30, II).

Para avaliar a primeira Meta prevista da Lei Federal n.º 13.005/2014, e em respeito ao que dispõe o art. 4º da Lei do PNE, passa-se a apresentar o cálculo das taxas de atendimento em Creche e na Pré-escola no Município de Imbituba.

Ressalta-se que os dados das matrículas em Creches (crianças até 3 anos em 2019) e na Pré-escola (crianças de 4 a 5 anos em 2019) foram extraídos do site do Instituto Nacional de Estudos e Pesquisas Educacionais Anísio Teixeira Legislação e Documentos (Inep), mais especificamente das Sinopses Estatísticas da Educação Básica.

Registre-se que a taxa de atendimento não se confunde com a demanda por vagas na rede pública. Para o cálculo daquela leva-se em

consideração o número de matrículas e o percentual previsto no Plano Nacional de Educação, enquanto que a demanda toma em consideração o número de crianças que solicitam vaga em Creches e/ou Pré-escolas. A título exemplificativo, um Município pode ter cumprido a meta prevista no Plano Nacional de Educação e em seu Plano Municipal e ainda assim ter fila de espera por vagas, na hipótese de que o percentual mínimo de atendimento previsto em Lei não ser suficiente para atender toda a demanda.

8.2.2. Taxa de atendimento em Creche

O atendimento da educação infantil em Creche, em regra, deve-se dar para as crianças de até 03 (três) anos de idade e a parte final da Meta 1 do Plano Nacional de Educação define que o ente deve: “ampliar a oferta de Educação Infantil em Creches de forma a atender, no mínimo, 50% das crianças de até 3 anos até o final da vigência deste PNE”.

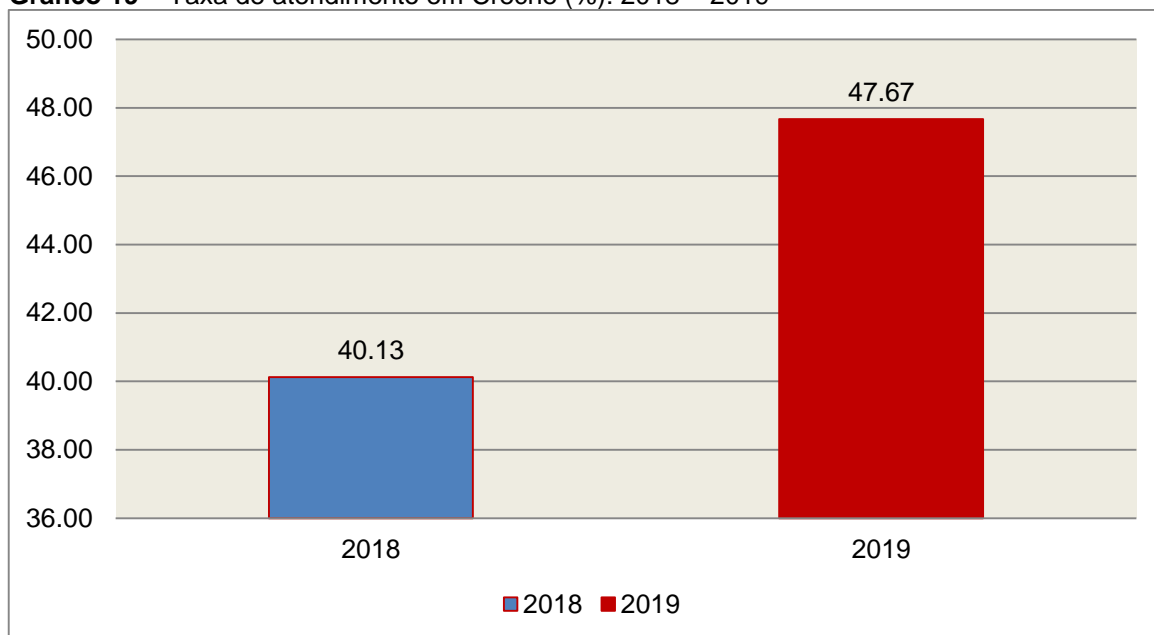
Para avaliação do alcance da parte final da Meta 1 do Plano Nacional de Educação, calculou-se a taxa líquida de matrículas em Creches, ou seja, apenas os matriculados que estejam na faixa etária (0 a 3 anos de idade) prevista no PNE, por meio da seguinte fórmula:

INDICADOR 1B: CRECHES

Fórmula de cálculo:
$$\frac{\text{População de 0 a 3 anos que frequenta a Creche} \times 100}{\text{População de 0 a 3 anos de idade}}$$

Assim, com base nos dados estatísticos do Município de Imbituba, a Taxa de Atendimento de crianças de 0 a 3 anos de idade, que frequentaram as Creches no referido Município, em 2019, foi de 47,67%, estando **FORA** do percentual mínimo previsto para a Meta 1 do Plano Nacional de Educação.

Gráfico 19 – Taxa de atendimento em Creche (%): 2018 – 2019



Fonte: dados INEP e levantamento DAE/TCESC

O gráfico anterior demonstra que o Município de Imbituba em 2019 Aumentou sua taxa de atendimento em Creche, em termos percentuais, quando comparado ao exercício anterior.

8.2.3. Taxa de atendimento na Pré-escola

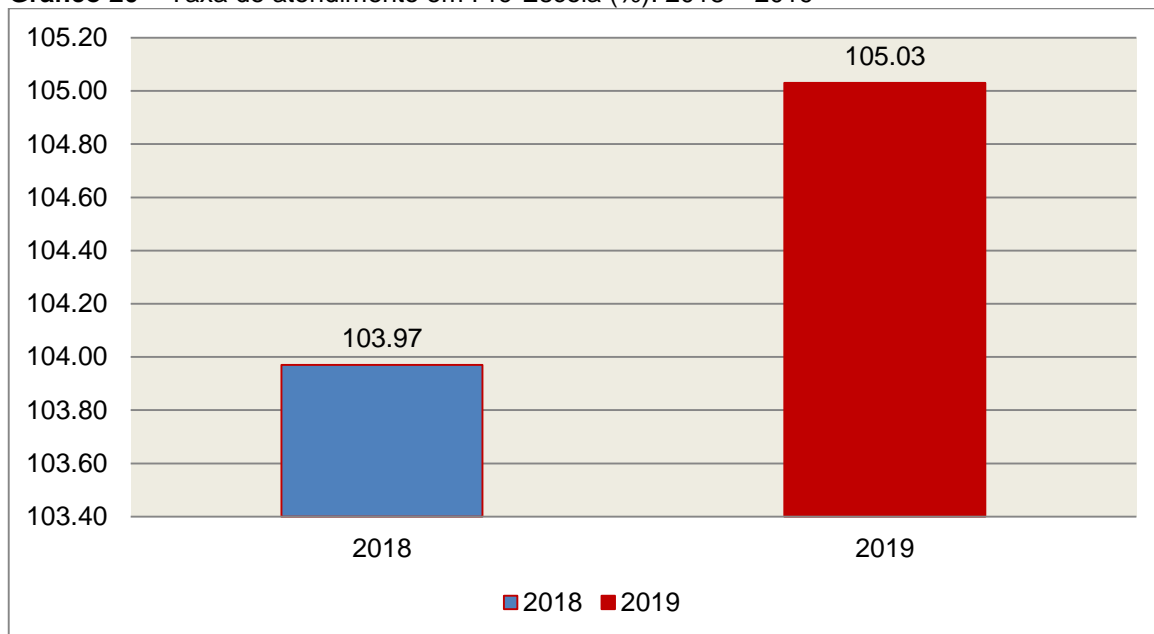
O atendimento da educação infantil na Pré-escola deve-se dar para as crianças de 04 (quatro) a 05 (cinco) anos de idade e a parte inicial da Meta 1 do Plano Nacional de Educação define que o ente deve: “universalizar, até 2016, a Educação Infantil na Pré-escola para as crianças de 4 a 5 anos de idade”.

Para avaliação do alcance da parte inicial da Meta 1 do Plano Nacional de Educação, calculou-se a taxa líquida de matrículas na Pré-escola, ou seja, apenas os matriculados que estejam na faixa etária (4 a 5 anos de idade) prevista no PNE, por meio da seguinte fórmula:

<p>INDICADOR 1A: PRÉ-ESCOLA</p> <p>Fórmula de cálculo: $\frac{\text{População de 4 e 5 anos que frequenta a Pré-escola} \times 100}{\text{População de 4 e 5 anos de idade}}$</p>

Assim, com base nos dados estatísticos do Município de Imbituba, a Taxa de Atendimento de crianças de 4 a 5 anos de idade, que frequentaram a Pré-escola no referido Município, em 2019, foi de 105,03 %, estando **DENTRO** da Meta 1 do Plano Nacional de Educação.

Gráfico 20 – Taxa de atendimento em Pré-Escola (%): 2018 – 2019



Fonte: dados INEP e levantamento DAE/TCESC

O gráfico anterior demonstra que o Município de Imbituba em 2019 Aumentou sua taxa de atendimento na Pré-escola, em termos percentuais, quando comparado ao exercício anterior.

8.2.4 – Avaliação da vinculação das metas da educação do PNE previstas na LOA

O Plano Nacional da Educação – PNE, aprovado pela Lei Federal nº 13.005/2014, estabeleceu um total de 20 metas a serem atingidas durante o decênio 2014 – 2024 relacionadas à melhoria, expansão e universalização dos serviços públicos de educação no âmbito federal, estadual e municipal. Em seu texto, a Lei ressalta a importância do alinhamento do orçamento com a consecução das metas, como estabelecido em seu Art. 10º:

Art. 10. O plano plurianual, as diretrizes orçamentárias e os orçamentos anuais da União, dos Estados, do Distrito Federal e dos Municípios serão formulados de maneira a assegurar a consignação de dotações orçamentárias compatíveis com as diretrizes, metas e estratégias deste PNE e com os respectivos planos de educação, a fim de viabilizar sua plena execução.

Nesse sentido, é apresentado no quadro a seguir o esforço orçamentário do Município de Imbituba para o atingimento das metas do PNE durante o exercício de 2019.

METAS (A)	% APLICADO (B)	PROJETO-ATIVIDADE (C)	VALOR LIQUIDAÇÃO(D)	VALOR LIQUIDAÇÃO APLICADO A META (BxD)/100)
01 Educação Infantil	74,00	01.000005 CONSTRUÇÃO, REFORMA, AMPLIAÇÃO DE UNIDADES ESCOLARES - PRÉ-ESCOLAS	31.143,42	23.046,13
01 Educação Infantil	73,08	01.000006 REEQUIPAMENTO CENTROS EDUCAÇÃO INFANTIL - CMEI	148.875,65	108.798,33
01 Educação Infantil	74,00	01.000007 CONST., REFORMA, AMPLIAÇÃO CMEI - CRECHES	162.158,09	119.996,99
01 Educação Infantil	36,48	02.000007 MANUTENÇÃO DA EDUCAÇÃO INFANTIL	9.135.060,27	3.332.469,99
02 Ensino Fundamental I	33,33	01.000003 CONSTRUÇÃO, REFORMA, AMPLIAÇÃO DE UNIDADES ESCOLARES - FUNDAMENTAL	443.202,34	147.719,34
02 Ensino Fundamental I	12,66	02.000006 MANUTENÇÃO DO ENSINO FUNDAMENTAL	12.130.942,83	1.535.777,36
02 Ensino Fundamental I	30,19	02.000010 MANUTENÇÃO DO TRANSPORTE ESCOLAR - FUNDAMENTAL	1.219.117,11	368.051,46
03 Ensino Médio	18,03	02.000011 MANUTENÇÃO DO TRANSPORTE ESCOLAR - MÉDIO	596.736,23	107.591,54
04 Inclusão	100,00	02.000012 QUALIFICAÇÃO DO ATENDIMENTO A EDUCAÇÃO ESPECIAL	4.749,40	4.749,40
05 Alfabetização Infantil	33,33	01.000003 CONSTRUÇÃO, REFORMA, AMPLIAÇÃO DE UNIDADES ESCOLARES - FUNDAMENTAL	443.202,34	147.719,34
05 Alfabetização Infantil	12,66	02.000006 MANUTENÇÃO DO ENSINO FUNDAMENTAL	12.130.942,83	1.535.777,36

05 Alfabetização Infantil	30,19	02.000010 MANUTENÇÃO DO TRANSPORTE ESCOLAR - FUNDAMENTAL	1.219.117,11	368.051,46
05 Alfabetização Infantil	22,66	02.000021 MANUTENÇÃO DA SECRETARIA DE EDUCAÇÃO	42.877,09	9.715,95
06 Educação Integral	26,00	01.000005 CONSTRUÇÃO, REFORMA, AMPLIAÇÃO DE UNIDADES ESCOLARES - PRÉ-ESCOLAS	31.143,42	8.097,29
06 Educação Integral	26,92	01.000006 REEQUIPAMENTO CENTROS EDUCAÇÃO INFANTIL - CMEI	148.875,65	40.077,32
06 Educação Integral	26,00	01.000007 CONST., REFORMA, AMPLIAÇÃO CMEI - CRECHES	162.158,09	42.161,10
06 Educação Integral	12,82	02.000007 MANUTENÇÃO DA EDUCAÇÃO INFANTIL	9.135.060,27	1.171.114,73
07 Qualidade da Educação Básica/IDEB	33,34	01.000003 CONSTRUÇÃO, REFORMA, AMPLIAÇÃO DE UNIDADES ESCOLARES - FUNDAMENTAL	443.202,34	147.763,66
07 Qualidade da Educação Básica/IDEB	12,66	02.000006 MANUTENÇÃO DO ENSINO FUNDAMENTAL	12.130.942,83	1.535.777,36
07 Qualidade da Educação Básica/IDEB	30,19	02.000010 MANUTENÇÃO DO TRANSPORTE ESCOLAR - FUNDAMENTAL	1.219.117,11	368.051,46
07 Qualidade da Educação Básica/IDEB	22,67	02.000021 MANUTENÇÃO DA SECRETARIA DE EDUCAÇÃO	42.877,09	9.720,24
08 Elevação da Escolaridade/Diversidade	8,99	02.000010 MANUTENÇÃO DO TRANSPORTE ESCOLAR - FUNDAMENTAL	1.219.117,11	109.598,63
08 Elevação da Escolaridade/Diversidade	27,32	02.000011 MANUTENÇÃO DO TRANSPORTE ESCOLAR - MÉDIO	596.736,23	163.028,34
09 Alfabetização de Jovens e Adultos	27,32	02.000011 MANUTENÇÃO DO TRANSPORTE ESCOLAR - MÉDIO	596.736,23	163.028,34
10 EJA Integrada	27,32	02.000011 MANUTENÇÃO DO TRANSPORTE ESCOLAR - MÉDIO	596.736,23	163.028,34

11 Educação Profissional	100,00	02.000015 APOIO A EDUCAÇÃO PROFISSIONALIZANTE	5.710,57	5.710,57
12 Educação Superior	50,00	02.000016 APOIO AO ENSINO SUPERIOR	37.335,00	18.667,50
13 Qualidade da Educação Superior	0,00	n/d	0,00	0,00
14 Pós-Graduação	50,00	02.000016 APOIO AO ENSINO SUPERIOR	37.335,00	18.667,50
15 Profissionais da Educação	0,00	n/d	0,00	0,00
16 Formação	0,00	n/d	0,00	0,00
17 Valorização dos Profissionais do Magistério	60,32	02.000006 MANUTENÇÃO DO ENSINO FUNDAMENTAL	12.130.942,83	7.317.384,72
17 Valorização dos Profissionais do Magistério	50,70	02.000007 MANUTENÇÃO DA EDUCAÇÃO INFANTIL	9.135.060,27	4.631.475,56
17 Valorização dos Profissionais do Magistério	100,00	02.000008 MANUTENÇÃO DO FUNDEB	10.819.248,27	10.819.248,27
18 Planos de Carreira	0,00	n/d	0,00	0,00
19 Gestão Democrática	0,00	n/d	0,00	0,00
20 Financiamento da Educação	0,00	n/d	0,00	0,00

Fonte: Dados do Sistema e-Sfinge Web 6ª competência

Diante dos dados acima informados, tem-se que o total executado no atingimento das metas do PNE do Município de Imbituba, no valor de R\$ 34.542.065,58, representa 18,19% do orçamento do Município.

Obs.: Valor executado refere-se ao % informado pela Unidade na 6ª competência do e-Sfinge multiplicado pela despesa liquidada em cada Projeto/Atividade.

9. RESTRIÇÕES APURADAS

9.1 RESTRIÇÕES DE ORDEM CONSTITUCIONAL

Não foram encontradas restrições desta natureza, de acordo com os critérios técnicos adotados.

9.2 RESTRIÇÕES DE ORDEM LEGAL

9.2.1 Aplicação parcial no valor de **R\$ 355.044,69**, no primeiro trimestre de 2019, referente aos recursos do FUNDEB remanescentes do exercício anterior no valor de **R\$ 726.652,09**, mediante a abertura de crédito adicional, em descumprimento ao estabelecido no § 2º do artigo 21 da Lei nº 11.494/2007 (item 5.2.2, limite 3).

9.2.2 Valor impróprio lançado em Conta Contábil com Atributo F, no montante de **R\$ 471.749,03**, superestimando o Ativo Financeiro do Município, em afronta ao disposto nos artigos 35 e 85 da Lei nº 4.320/64 (Item 4.2, Quadro 11-A e Documento 7 do Anexo ao Relatório de Instrução).

9.2.3 Divergência, no valor de **R\$ 10.924,38**, entre as Transferências Financeiras Recebidas (R\$ 35.007.181,15) e as Transferências Financeiras Concedidas (R\$ 35.018.105,53), evidenciadas no Balanço Financeiro – Anexo 13 da Lei nº 4.320/64, caracterizando afronta ao artigo 85 da referida Lei (fls. 171 – 184).

9.2.4 Divergência, no valor de **R\$ 10.924,38**, apurada entre a variação do saldo patrimonial financeiro (R\$ 2.864.875,87) e o resultado da execução orçamentária – Superávit (R\$ 2.048.925,86) considerando o cancelamento de restos a pagar de R\$ 1.297.918,10, a desincorporação de passivo no valor de R\$ 705,32, e o ajuste no ativo financeiro em R\$ 471.749,03, em afronta ao artigo 85 da Lei nº 4.320/64 (Quadros 02 e 11).

- 9.2.5 Atraso na remessa da Prestação de Contas do Prefeito, caracterizando afronta ao artigo 51 da Lei Complementar n.º 202/2000 c/c o artigo 7º da Instrução Normativa n.º TC – 20/2015 (fls. 2 - 3).

9.3 RESTRIÇÕES DE ORDEM REGULAMENTAR

Não foram encontradas restrições desta natureza, de acordo com os critérios técnicos adotados.

10. SÍNTESE DO EXERCÍCIO DE 2019

Quadro 22 – Síntese

1) Balanço Anual Consolidado	Embora as demonstrações apresentem inconsistências de natureza contábil, essas não afetam de forma significativa a posição financeira, orçamentária e patrimonial do exercício em análise.	
2) Resultado Orçamentário	Superávit	R\$ 2.048.925,86
3) Resultado Financeiro	Superávit	R\$ 17.209.654,71
4) LIMITES	PARÂMETRO MÍNIMO	REALIZADO
4.1) Saúde	15,00%	19,76%
4.2) Ensino	25,00%	26,55%
4.3) FUNDEB	60,00%	96,01%
	95,00%	96,01%
4.4) Despesas com pessoal	PARÂMETRO MÁXIMO	REALIZADO
a) Município	60,00%	45,71%
b) Poder Executivo	54,00%	43,28%
c) Poder Legislativo	6,00%	2,43%
4.5) L.C. N.º 131/2009 E DEC. N.º 7.185/2010	CUMPRIU	

CONCLUSÃO

Considerando que a apreciação das contas tomou por base os dados e informações exigidos pela legislação aplicável, de veracidade ideológica apenas presumida, podendo o Tribunal de Contas - a qualquer época e desde que venha a ter ciência de ato ou fato que a desabone - reapreciar, reformular seu entendimento e emitir novo pronunciamento a respeito;

Considerando que a análise foi efetuada conforme técnicas apropriadas de auditoria, que preveem inclusive a realização de inspeção *in loco* e a utilização de amostragem, conforme o caso;

Considerando que o julgamento das contas de governo do Prefeito Municipal, pela Colenda Câmara de Vereadores, não envolve exame da responsabilidade de administradores municipais, inclusive do Prefeito, quanto a atos de competência do exercício em causa, que devem ser objeto de exame em processos específicos;

Considerando o exposto e mais o que dos autos consta, para efeito de emissão de PARECER PRÉVIO a que se refere o art. 50 da Lei Complementar nº 202/2000, referente às contas do **exercício de 2019 do Município de Imbituba**.

Diante das **Restrições de Ordem Legal** apuradas no item **9.2** deste Relatório, entende esta Diretoria que, à vista da análise procedida, possa o Tribunal de Contas, além da emissão do parecer prévio, decidir por:

I - **RECOMENDAR** à Câmara de Vereadores anotação e verificação de acatamento, pelo Poder Executivo, das observações constantes do presente Relatório;

II – **DAR CIÊNCIA** ao Conselho Municipal de Educação, em cumprimento à Ação 9c.2 estabelecida na Portaria nº TC-0374/2018, acerca da análise do cumprimento dos limites no Ensino e FUNDEB, dos Pareceres do Conselho do FUNDEB e Alimentação Escolar e do monitoramento da Meta 1 do Plano Nacional de Educação, conforme itens 5.2, 6.1, 6.5 e 8.2, deste Relatório;

III - **SOLICITAR** à Câmara de Vereadores seja o Tribunal de Contas comunicado do resultado do julgamento das Contas Anuais em questão, conforme prescreve o art. 59 da Lei Complementar nº 202/2000, inclusive com a remessa do ato respectivo e da ata da sessão de julgamento da Câmara.

É o Relatório,

DGO/Divisão 2, em 22/09/2020.

BRUNO GODOY AZEVEDO SANTOS
Auditor Fiscal de Controle Externo

Visto em 23/09/2020.

LUCIA HELENA GARCIA
Auditor Fiscal de Controle Externo
Chefe da Divisão 2

De Acordo

Em 23/09/2020.

SALETE OLIVEIRA
Coordenadora de Controle
Coordenadoria de Contas de
Governo Municipal

Encaminhem-se os autos ao MPJTC para a necessária manifestação.

Moises Hoegenn
Diretor
Diretoria de Contas de Governo - DGO

INFORMAÇÕES COMPLEMENTARES

Deduções das Despesas com Ações e Serviços Públicos de Saúde

Descrição	R\$
Despesas Empenhadas com Recursos de Convênios Destinados às Ações e Serviços de Saúde	11.368.011,06
Despesas excluídas por não serem consideradas como de Ações e Serviços Públicos de Saúde	19.292,34
Outras Despesas Dedutíveis com Saúde (Documento 4 do Anexo ao Relatório de Instrução)	570.469,51
Despesas com repasses ao Consórcio Público de Saúde, sem prestação de Contas (Documento 3 do Anexo ao Relatório de Instrução)	40.770,84
Total das Deduções com Ações e Serviços Públicos de Saúde do Município	11.998.543,75

Deduções consideradas para fins de Limite Constitucional: Gastos com Manutenção e Desenvolvimento do Ensino

Descrição	R\$
Despesas com Recursos de Convênios e/ou Receitas Vinculadas destinadas à Educação Infantil	84.140,91
Despesas excluídas por não serem consideradas como de manutenção e Desenvolvimento da Educação Infantil	8.247,93
Valor referente a despesas consideradas na Educação Infantil em exercícios anteriores (fontes 0 e/ou 1 e/ou 18 e/ou 19) inscritas em Restos a Pagar e canceladas no exercício em análise	144.155,26
Despesas com Recursos de Convênios e/ou Receitas Vinculadas destinados ao Ensino Fundamental	3.150.987,27
Despesas excluídas por não serem consideradas como de manutenção e Desenvolvimento do Ensino Fundamental	6.748,31
Valor referente a despesas consideradas no Ensino Fundamental em exercícios anteriores (fontes 0 e/ou 1 e/ou 18 e/ou 19) inscritas em Restos a Pagar e canceladas no exercício em análise	119.901,28
Resultado líquido das transferências do Fundeb	4.037.103,01
Despesas custeadas com o superávit financeiro, do exercício anterior, do Fundeb (FR 19)	8.108,14
Total das deduções consideradas para fins de Limite Constitucional	7.559.392,11

Deduções da Despesa com Pessoal

Descrição	R\$
Executivo: Sentenças Judiciais* (Grupo de Natureza de Despesa 1; elemento de Despesa 91) (despesas liquidadas)	2.903.957,37
Executivo: Despesas de Exercícios Anteriores* (Grupo de Natureza de Despesa 1; elemento de Despesa 92) (despesas liquidadas)	1.293,52
Executivo: Indenizações e Restituições Trabalhistas* (Grupo de Natureza de Despesa 1; elemento de Despesa 94) (despesas liquidadas)	4.108.365,65
Total das Deduções das Despesas com Pessoal do Poder Executivo	7.013.616,54
Legislativo: Indenizações e Restituições Trabalhistas* (Grupo de Natureza de Despesa 1; elemento de Despesa 94) (despesas liquidadas)	33.196,77
Total das deduções das despesas com pessoal do Poder Legislativo	33.196,77

* Fonte Sistema e-Sfinge

Restos a pagar não processados – Despesa de Pessoal (Executivo)

Descrição	R\$
RESTOS A PAGAR NÃO PROCESSADOS - PODER EXECUTIVO – Inscritos*:	
(+) Restos a Pagar não Processados - Pessoal e encargos	47.777,08
(+) Restos a Pagar não Processados - Outras despesas de pessoal decorrentes de contratos de terceirização (§ 1º do art. 18 da LRF)	
(-) Restos a Pagar não Processados - Sentenças Judiciais	18.659,56
(-) Restos a Pagar não Processados - Despesas de Exercícios Anteriores	
(-) Restos a Pagar não Processados - Indenizações e Restituições Trabalhistas	
(-) Restos a Pagar não Processados - Despesas com Inativos e Pensionistas pagas com Contrib Servid e Patron ao RPPS e Comp. Finan.	
Pessoal e encargos inscritos em Restos a Pagar não Processados – PODER EXECUTIVO (QUADRO 18)	29.117,52

* Fonte Sistema e-Sfinge

Apuração Financeira da aplicação dos recursos oriundos do FUNDEB

Descrição	R\$
Transferências do FUNDEB	15.772.537,81
(+) Rendimentos de Aplicações Financeiras das Contas do FUNDEB	148.066,26
(-) Saldo Financeiro do FUNDEB em 31/12/2019	1.383.347,81
(+) Despesas inscritas em Restos a Pagar no exercício e/ou despesas registradas em DDO no exercício, com disponibilidade dos recursos do FUNDEB	748.114,63
(=) Total de utilização dos recursos do FUNDEB no exercício de 2019	15.285.370,89

Fonte: Demonstrativos do Balanço Geral consolidado, dados do Sistema e-Sfinge e análise técnica.

APÊNDICE

Despesas com Recursos de Convênios e/ou Receitas Vinculadas destinadas à Saúde:

Fonte de Recurso	Ano	Sub Função	Valor Empenho (R\$)	Valor Liquidação (R\$)	Valor Pagamento (R\$)
38 - Transferências do Sistema Único de Saúde – SUS/União	2019	301	6.970.746,09	6.692.502,54	6.688.378,88
38 - Transferências do Sistema Único de Saúde – SUS/União	2019	302	3.253.271,57	2.911.909,08	2.911.909,08
38 - Transferências do Sistema Único de Saúde – SUS/União	2019	303	195.980,22	194.576,22	194.576,22
38 - Transferências do Sistema Único de Saúde – SUS/União	2019	304	169.839,25	128.302,19	128.302,19
38 - Transferências do Sistema Único de Saúde – SUS/União	2019	305	12.211,46	12.211,46	12.211,46
67 - Transferências do Sistema Único de Saúde – SUS/Estado	2019	301	571.116,64	530.441,18	530.441,18
67 - Transferências do Sistema Único de Saúde – SUS/Estado	2019	302	39.134,04	31.968,52	31.968,52
67 - Transferências do Sistema Único de Saúde – SUS/Estado	2019	303	155.711,79	155.711,79	155.711,79
TOTAL			11.368.011,06	10.657.622,98	10.653.499,32

Despesas excluídas por não serem consideradas como de Ações e Serviços Públicos de Saúde:

Unidade	Fonte de Recurso	Sub Função	Nº Empenho	Data Empenho	Credor	Valor Empenho (R\$)	Valor Liquidação (R\$)	Valor Pagamento (R\$)	Histórico
Fundo Municipal de Saúde de Ibituba	02 - Receitas de Impostos e Transf de impostos: Saúde	301	7528	01/10/2019	DEPARTAMENTO DE POLICIA RODOVIARIA FEDERAL	104,13	104,13	104,13	PELA DESPESA EMPENHADA DE MULTAS DE TRÂNSITO DO VEÍCULO CHEVROLET/ONIX PLACAS QJC 116-SC, DESTA SECRETARIA. (Compra Direta Nº 21604/2019)
Fundo Municipal de Saúde de Ibituba	02 - Receitas de Impostos e Transf de impostos: Saúde	302	7791	23/10/2019	FUNDO PARA MELHORIA DA SEGURANCA PUBLICA	131,46	131,46	131,46	PELA DESPESA EMPENHADA DE MULTAS DE TRÂNSITO DO VEÍCULO CHEVROLET/ONIX PLACAS QJE 9232, DESTA SECRETARIA. (Compra Direta Nº 21714/2019)

Unidade	Fonte de Recurso	Sub Função	Nº Empenho	Data Empenho	Credor	Valor Empenho (R\$)	Valor Liquidação (R\$)	Valor Pagamento (R\$)	Histórico
Fundo Municipal de Saúde de Imbituba	02 - Receitas de Impostos e Transf de impostos: Saúde	302	1698	15/03/2019	PREFEITURA MUNICIPAL DE TUBARAO	206,26	206,26	206,26	PELA DESPESA EMPENHADA DE MULTAS DE TRÂNSITO DO VEÍCULO DUCATO MJS9033, DESTA SECRETARIA.
Fundo Municipal de Saúde de Imbituba	02 - Receitas de Impostos e Transf de impostos: Saúde	302	1699	15/03/2019	MUNICIPIO SE SÃO JOSE	704,32	704,32	704,32	PELA DESPESA EMPENHADA DE MULTAS DE TRÂNSITO DO VEÍCULO SPRINTER MIQ0985, DESTA SECRETARIA.
Fundo Municipal de Saúde de Imbituba	02 - Receitas de Impostos e Transf de impostos: Saúde	301	7239	21/09/2019	MUNICIPIO DE PORTO BELO	302,27	302,27	302,27	PELA DESPESA EMPENHADA DE MULTAS DE TRÂNSITO DO VEÍCULO VOYAGE PLACAS QHO 6869, DESTA SECRETARIA. (Compra Direta Nº 21596/2019)
Fundo Municipal de Saúde de Imbituba	02 - Receitas de Impostos e Transf de impostos: Saúde	301	7246	21/09/2019	PREFEITURA MUNICIPAL DE TUBARAO	199,06	199,06	199,06	PELA DESPESA EMPENHADA DE MULTAS DE TRÂNSITO DO VEÍCULO VOYAGE PLACAS QHO 6869, DESTA SECRETARIA. (Compra Direta Nº 21597/2019)
Fundo Municipal de Saúde de Imbituba	02 - Receitas de Impostos e Transf de impostos: Saúde	302	1697	15/03/2019	FUNDO PARA MELHORIA DA SEGURANÇA PUBLICA	4.287,23	4.287,23	4.287,23	PELA DESPESA EMPENHADA DE MULTAS DE TRÂNSITO DOS VEÍCULOS DUCATO MJS9033, PALIO QHB7828, SPRINTER MIQ0985, PALIO MII3674, SIENA MKW2185, PALIO MGT1539, PEUGEOT QIJ3926, DUCATO MHC1506, PALIO MGW3967, PALIO MID 6525, SIENA MKW4445, PALIO WEEKEND MLJ2899, PALIO QHB7828, SIENA MKW3235, PALIO MGT1099, PRISMA QHT9854, DOBLO MGB9526, DESTA SECRETARIA.
Fundo Municipal de Saúde de Imbituba	02 - Receitas de Impostos e Transf de impostos: Saúde	302	8522	22/11/2019	FUNDO PARA MELHORIA DA SEGURANCA PUBLICA	133,34	133,34	133,34	PELA DESPESA EMPENHADA PROVENIENTE DE MULTA DE TRÂNSITO DO VEÍCULO DOBLO MIU 7265, DESTA SECRETARIA. (Compra Direta Nº 22200/2019)
Fundo Municipal de Saúde de Imbituba	02 - Receitas de Impostos e Transf de impostos: Saúde	302	8523	22/11/2019	FUNDO PARA MELHORIA DA SEGURANÇA PUBLICA	407,28	407,28	407,28	PELA DESPESA EMPENHADA PROVENIENTE DE MULTA DE TRÂNSITO DO VEÍCULO PEUGEOT PLACAS QIJ 3926, DESTA SECRETARIA. (Compra Direta Nº 22201/2019)
Fundo Municipal de Saúde de Imbituba	02 - Receitas de Impostos e Transf de impostos: Saúde	302	8583	25/11/2019	AUTARQUIA DE SEGURANCA, TRANSITO E TRANSPORTE DE C	1.665,51	1.665,51	1.665,51	PELA DESPESA EMPENHADA PROVENIENTE DE MULTAS DE TRANSITO DO VEÍCULO DOBLO PLACAS MIU 7265, DESTA SECRETARIA. (Compra Direta Nº 22206/2019)

Unidade	Fonte de Recurso	Sub Função	Nº Empenho	Data Empenho	Credor	Valor Empenho (R\$)	Valor Liquidação (R\$)	Valor Pagamento (R\$)	Histórico
Fundo Municipal de Saúde de Imbituba	02 - Receitas de Impostos e Transf de impostos: Saúde	301	6877	16/09/2019	DEPARTAMENTO DE POLICIA RODOVIARIA FEDERAL	306,33	306,33	306,33	PELA DESPESA EMPENHADA PROVENIENTE DE MULTAS DO VEICULO PY P5559, DESTA SECRETARIA. (Compra Direta Nº 21124/2019)
Fundo Municipal de Saúde de Imbituba	02 - Receitas de Impostos e Transf de impostos: Saúde	301	6879	16/09/2019	PREFEITURA MUNICIPAL DE FLORIANOPOLIS	312,38	312,38	312,38	PELA DESPESA EMPENHADA PROVENIENTE DE MULTAS DO VEICULO QIJ 3926, DESTA SECRETARIA. (Compra Direta Nº 21125/2019)
Fundo Municipal de Saúde de Imbituba	02 - Receitas de Impostos e Transf de impostos: Saúde	301	7098	18/09/2019	PREFEITURA MUNICIPAL DE FLORIANOPOLIS	40,99	40,99	40,99	PELA DESPESA EMPENHADA PROVENIENTE DE MULTAS DO VEICULO QIJ 3926, DESTA SECRETARIA. (Compra Direta Nº 21125/2019)
Fundo Municipal de Saúde de Imbituba	02 - Receitas de Impostos e Transf de impostos: Saúde	302	7107	20/09/2019	PREFEITURA MUNICIPAL DE IMBITUBA	156,19	156,19	156,19	PELA DESPESA EMPENHADA PROVENIENTE DE MULTAS DO VEICULO SIENA PLACAS MKW 2185, DESTA SECRETARIA. (Compra Direta Nº 21551/2019)
Fundo Municipal de Saúde de Imbituba	02 - Receitas de Impostos e Transf de impostos: Saúde	302	8769	12/12/2019	DEPARTAMENTO ESTADUAL DE INFRA-ESTRUTURA - DEINFRA	235,59	235,59	235,59	PELA DESPESA EMPENHADA PROVENIENTE DE MULTAS DO VEICULO VOYAGE PLACAS QHO 6879, A SERVIÇO DESTA SECRETARIA.
Fundo Municipal de Saúde de Imbituba	02 - Receitas de Impostos e Transf de impostos: Saúde	301	7954	05/11/2019	JB DECORAÇÕES E EVENTOS LTDA ME	5.900,00	5.900,00	5.900,00	REFERENTE AO EVENTO EM COMEMORAÇÃO AO DIA DAS AGENTES COMUNITARIAS. (Compra Direta Nº 21915/2019)
Fundo Municipal de Saúde de Imbituba	02 - Receitas de Impostos e Transf de impostos: Saúde	301	3764	20/05/2019	FUNERARIA SÃO JOÃO LTDA	700,00	700,00	700,00	REFERENTE AO PAGAMENTO DE SERVIÇO FUNERÁRIO PARA TRANSLADO DE CORPO DE PACIENTE INDIANARA LUCIA FELIPE(RECEM NASCIDO) DE FLORIANOPOLIS PARA IMBITUBA. (Compra Direta Nº 18716/2019)
Fundo Municipal de Saúde de Imbituba	02 - Receitas de Impostos e Transf de impostos: Saúde	302	2679	15/04/2019	ADHEMAR HIPOLITO FILHO DIDO ME	500,00	500,00	500,00	REFERENTE AO PAGAMENTO DE UMA VIATURA FUNERARIA PARA TRANLADO DE CORPO DE TUBARAO PARA IMBITUBA. (Compra Direta Nº 18115/2019)

Unidade	Fonte de Recurso	Sub Função	Nº Empenho	Data Empenho	Credor	Valor Empenho (R\$)	Valor Liquidação (R\$)	Valor Pagamento (R\$)	Histórico
Fundo Municipal de Saúde de Imbituba	02 - Receitas de Impostos e Transf de impostos: Saúde	302	5806	05/08/2019	FUNERARIA SÃO JOÃO LTDA	1.500,00	1.500,00	1.500,00	SERVILO DE FUNERAL DO PACIENTE FALECIDO EM TFD EM 12/07/2019, SIDNEI DE MIRANDA TOME. (Compra Direta Nº 20659/2019)
Fundo Municipal de Saúde de Imbituba	02 - Receitas de Impostos e Transf de impostos: Saúde	302	7788	23/10/2019	FUNERARIA SÃO JOÃO LTDA	1.500,00	1.500,00	1.500,00	SERVILO DE FUNERAL DO PACIENTE FALECIDO EM TFD EM 25/10/2019, VITOR AMERICO DA SILVA. (Compra Direta Nº 21705/2019)
TOTAL						19.292,34	19.292,34	19.292,34	

Despesas com Recursos de Convênios e/ou Receitas Vinculadas destinadas à Educação Infantil:

Fonte de Recurso	Ano	Sub Função	Valor Empenho (R\$)	Valor Liquidação (R\$)	Valor Pagamento (R\$)
37 - Outras Transferências do Fundo Nacional de Desenvolvimento da Educação – FNDE (não repassadas por meio de convênios)	2019	365	84.140,91	83.133,01	83.133,01
TOTAIS			84.140,91	83.133,01	83.133,01

Despesas excluídas por não serem consideradas como de manutenção e Desenvolvimento do Ensino Infantil:

Unidade	Fonte de Recurso	Sub Função	Nº Empenho	Data Empenho	Credor	Valor Empenho (R\$)	Valor Liquidação (R\$)	Valor Pagamento (R\$)	Histórico (R\$)
Prefeitura Municipal de Imbituba	01 - Receitas de Impostos e Transf de Impostos: Educação	365	3134	08/07/2019	GRINGO EVENTOS LTDA	1.799,55	1.799,55	1.799,55	PELA DESPESA EMPENHADA REFERENTE A CONTRATAÇÃO DE EMPRESA PARA PRESTAÇÃO DE SERVIÇOS DE SONORIZAÇÃO DE EVENTOS, INCLUSA A LOCAÇÃO DE EQUIPAMENTOS, TRANSPORTE, MÃO-DE-OBRA, MONTAGEM E OUTROS SERVIÇOS NECESSÁRIOS À REALIZAÇÃO DA EFETIVA SONORIZAÇÃO PARA EVENTOS DOS CENTROS MUNICIPAIS INFANTIL. (Licitação Nº : 25/2019-PR)
Prefeitura Municipal de Imbituba	01 - Receitas de Impostos e Transf de Impostos: Educação	365	3872	12/08/2019	GRINGO EVENTOS LTDA	449,89	449,89	449,89	PELA DESPESA EMPENHADA REFERENTE CONTRATAÇÃO DE EMPRESA PARA PRESTAÇÃO DE SERVIÇOS DE SONORIZAÇÃO DE EVENTOS, INCLUSA A LOCAÇÃO DE EQUIPAMENTOS, TRANSPORTE, MÃO-DE-OBRA, MONTAGEM E OUTROS SERVIÇOS NECESSÁRIOS À REALIZAÇÃO DA EFETIVA SONORIZAÇÃO

Unidade	Fonte de Recurso	Sub Função	Nº Empenho	Data Empenho	Credor	Valor Empenho (R\$)	Valor Liquidação (R\$)	Valor Pagamento (R\$)	Histórico (R\$)
	Impostos: Educação								PARA EVENTOS DA REDE MUNICIPAL DE ENSINO. CMEI CORAÇÃO DE MÃE. (Licitação Nº : 25/2019-PR)
Prefeitura Municipal de Ibituba	01 - Receitas de Impostos e Transf de Impostos: Educação	365	5453	04/11/2019	GRINGO EVENTOS LTDA	5.998,49	5.998,49	299,92	PELA DESPESA EMPENHADA REFERENTE CONTRATAÇÃO DE EMPRESA PARA PRESTAÇÃO DE SERVIÇOS DE SONORIZAÇÃO DE EVENTOS, INCLUSA A LOCAÇÃO DE EQUIPAMENTOS, TRANSPORTE, MÃO-DE-OBRA, MONTAGEM E OUTROS SERVIÇOS NECESSÁRIOS À REALIZAÇÃO DA EFETIVA SONORIZAÇÃO PARA EVENTOS DAS UNIDADES ESCOLARES DA REDE MUNICIPAL DE ENSINO. MOSTRA PEDAGÓGICA E FORMATURAS DOS CMEIs. (Licitação Nº : 25/2019-PR)
TOTAL						8.247,93	8.247,93	2.549,36	

Despesas com Recursos de Convênios e/ou Receitas Vinculadas destinadas ao Ensino Fundamental:

Fonte de Recurso	Ano	Sub Função	Valor Empenho (R\$)	Valor Liquidação (R\$)	Valor Pagamento (R\$)
32 - Transferências de Convênios – União/Educação	2019	361	1.095.095,05	853.402,08	813.923,66
36 - Salário-Educação	2019	361	2.016.918,93	1.172.672,49	933.413,93
37 - Outras Transferências do Fundo Nacional de Desenvolvimento da Educação – FNDE (não repassadas por meio de convênios)	2019	361	38.973,29	38.567,30	38.567,30
TOTAL			3.150.987,27	2.064.641,87	1.785.904,89

Despesas excluídas por não serem consideradas como de manutenção e Desenvolvimento do Ensino Fundamental:

Unidade	Fonte de Recurso	Sub Função	Nº Empenho	Data Empenho	Credor	Valor Empenho (R\$)	Valor Liquidação (R\$)	Valor Pagamento (R\$)	Histórico
Prefeitura Municipal de Ibituba	01 - Receitas de Impostos e Transf de Impostos: Educação	361	3135	08/07/2019	GRINGO EVENTOS LTDA	1.124,72	1.124,72	1.124,72	PELA DESPESA EMPENHADA REFERENTE A CONTRATAÇÃO DE EMPRESA PARA PRESTAÇÃO DE SERVIÇOS DE SONORIZAÇÃO DE EVENTOS, INCLUSA A LOCAÇÃO DE EQUIPAMENTOS, TRANSPORTE, MÃO-DE-OBRA, MONTAGEM E OUTROS SERVIÇOS NECESSÁRIOS À REALIZAÇÃO DA EFETIVA SONORIZAÇÃO PARA EVENTOS DAS UNIDADES ESCOLARES DA REDE MUNICIPAL DE ENSINO. (Licitação Nº : 25/2019-PR)
Prefeitura Municipal de Ibituba	01 - Receitas de Impostos e Transf de Impostos: Educação	361	5455	05/11/2019	GRINGO EVENTOS LTDA	5.623,59	5.623,59	281,17	PELA DESPESA EMPENHADA REFERENTE CONTRATAÇÃO DE EMPRESA PARA PRESTAÇÃO DE SERVIÇOS DE SONORIZAÇÃO DE EVENTOS, INCLUSA A LOCAÇÃO DE EQUIPAMENTOS, TRANSPORTE, MÃO-DE-OBRA, MONTAGEM E OUTROS SERVIÇOS NECESSÁRIOS À REALIZAÇÃO DA EFETIVA SONORIZAÇÃO PARA EVENTOS DAS UNIDADES ESCOLARES DA REDE MUNICIPAL DE ENSINO. MOSTRA PEDAGÓGICA E FORMATURAS DOS CMEIs. (Licitação Nº : 25/2019-PR)
TOTAL						6.748,31	6.748,31	1.405,89	

Cálculo Detalhado do Resultado Financeiro por especificações de Fonte de Recurso

A - RECURSOS VINCULADOS										
FR	DISPONIBILIDADE DE CAIXA BRUTA (A)	OBRIGAÇÕES FINANCEIRAS (B)			DISPONIBILIDADE DE CAIXA LÍQUIDA / INSUFICIÊNCIA FINANCEIRA (A - B)					SUPERÁVIT/ DÉFICIT
	VALOR REGISTRADO	DEPÓSITOS E OUTRAS OBRIGAÇÕES	RESTOS A PAGAR PROCESSADOS	RESTOS A PAGAR NÃO PROCESSADOS	AJUSTES	COM RPPS	DO RPPS	AJUSTE RPPS	EXCLUÍDO RPPS	
00	1.439.480,00	135.661,90	127.912,90	849.672,21	0,00	326.232,99	0,00	0,00	326.232,99	SUPERAVIT
01	4.236.640,93	1.606.066,18	1.773.728,23	856.846,52	0,00	0,00	0,00	0,00	0,00	SUPERAVIT
02	1.498.414,04	369.837,95	463.165,00	103.611,23	0,00	561.799,86	0,00	0,00	561.799,86	SUPERAVIT
03	0,00	0,00	0,00	0,00	0,00	0,00	0,00	0,00	0,00	SUPERAVIT
04	0,00	0,00	0,00	0,00	0,00	0,00	0,00	0,00	0,00	SUPERAVIT
05	0,00	0,00	0,00	0,00	0,00	0,00	0,00	0,00	0,00	SUPERAVIT
06	0,00	0,00	0,00	0,00	0,00	0,00	0,00	0,00	0,00	SUPERAVIT
07	126.020,57	0,00	0,00	0,00	0,00	126.020,57	0,00	0,00	126.020,57	SUPERAVIT
08	2.938.379,58	23.914,96	150.349,26	1.487.662,05	0,00	1.276.453,31	0,00	0,00	1.276.453,31	SUPERAVIT
09	0,00	0,00	0,00	0,00	0,00	0,00	0,00	0,00	0,00	SUPERAVIT
10	83.812,60	0,00	0,00	0,00	0,00	83.812,60	0,00	0,00	83.812,60	SUPERAVIT
11	290.751,41	868,99	0,00	45.520,08	0,00	244.362,34	0,00	0,00	244.362,34	SUPERAVIT
12	445.861,81	6.998,04	8.252,32	252.587,94	0,00	178.023,51	0,00	0,00	178.023,51	SUPERAVIT
18	819.681,11	403.144,43	317.742,48	98.794,20	0,00	0,00	0,00	0,00	0,00	SUPERAVIT
19	563.666,70	28.813,04	351.644,32	0,00	0,00	183.209,34	0,00	0,00	183.209,34	SUPERAVIT
31	0,00	98,76	0,00	0,00	0,00	-98,76	0,00	0,00	-98,76	DÉFICIT
32	1.161.854,91	19.513,07	97.531,60	552.200,15	0,00	492.610,09	0,00	0,00	492.610,09	SUPERAVIT
33	387.205,40	0,00	0,00	11.677,62	0,00	375.527,78	0,00	0,00	375.527,78	SUPERAVIT
34	474.948,55	66.278,30	31.906,43	2.019.641,05	-10.800,00	-1.653.677,23	0,00	0,00	-1.653.677,23	DÉFICIT
35	405.136,43	20.605,87	7.434,98	89.219,34	0,00	287.876,24	0,00	0,00	287.876,24	SUPERAVIT



TRIBUNAL DE CONTAS DO ESTADO DE SANTA CATARINA
DIRETORIA DE CONTAS DE GOVERNO – DGO

36	1.757.662,53	10.450,52	260.121,34	847.775,98	0,00	639.314,69	0,00	0,00	639.314,69	SUPERAVIT
37	202.532,58	4.064,27	22.450,39	100.948,14	-6.630,06	68.439,72	0,00	0,00	68.439,72	SUPERAVIT
38	9.666.169,97	161.072,79	65.644,76	680.561,62	0,00	8.758.890,80	0,00	0,00	8.758.890,80	SUPERAVIT
39	393.448,12	0,00	0,00	174.219,93	0,00	219.228,19	0,00	0,00	219.228,19	SUPERAVIT
40	0,00	0,00	0,00	0,00	0,00	0,00	0,00	0,00	0,00	SUPERAVIT
41	0,00	0,00	0,00	0,00	0,00	0,00	0,00	0,00	0,00	SUPERAVIT
42	0,00	0,00	0,00	0,00	0,00	0,00	0,00	0,00	0,00	SUPERAVIT
50	1.292.372,35	0,00	0,00	0,00	0,00	1.292.372,35	0,00	0,00	1.292.372,35	SUPERAVIT
61	114.457,07	0,00	8.376,98	15.585,00	0,00	90.495,09	0,00	0,00	90.495,09	SUPERAVIT
62	0,00	0,00	0,00	0,00	0,00	0,00	0,00	0,00	0,00	SUPERAVIT
63	0,00	0,00	0,00	0,00	0,00	0,00	0,00	0,00	0,00	SUPERAVIT
64	180.840,63	7.490,01	62.076,53	317.201,41	0,00	-205.927,32	0,00	0,00	-205.927,32	DÉFICIT
65	0,00	0,00	0,00	0,00	0,00	0,00	0,00	0,00	0,00	SUPERAVIT
66	0,00	9.625,79	181.842,32	43.798,32	0,00	-235.266,43	0,00	0,00	-235.266,43	DÉFICIT
67	852.924,61	24.211,52	0,00	48.886,76	0,00	779.826,33	0,00	0,00	779.826,33	SUPERAVIT
68	0,00	0,00	0,00	0,00	0,00	0,00	0,00	0,00	0,00	SUPERAVIT
75	0,00	0,00	0,00	0,00	0,00	0,00	0,00	0,00	0,00	SUPERAVIT
80	259.040,23	1.803,13	3.251,47	31.359,58	0,00	222.626,05	0,00	0,00	222.626,05	SUPERAVIT
81	0,00	0,00	0,00	0,00	0,00	0,00	0,00	0,00	0,00	SUPERAVIT
82	0,00	0,00	0,00	0,00	0,00	0,00	0,00	0,00	0,00	SUPERAVIT
83	200.734,50	50.083,28	11.997,79	67.449,12	0,00	71.204,31	0,00	0,00	71.204,31	SUPERAVIT
84	0,00	0,00	0,00	0,00	0,00	0,00	0,00	0,00	0,00	SUPERAVIT
85	0,00	0,00	0,00	0,00	0,00	0,00	0,00	0,00	0,00	SUPERAVIT
86	0,00	0,00	0,00	0,00	0,00	0,00	0,00	0,00	0,00	SUPERAVIT
87	0,00	0,00	0,00	0,00	0,00	0,00	0,00	0,00	0,00	SUPERAVIT

88	0,00	0,00	0,00	0,00	0,00	0,00	0,00	0,00	0,00	SUPERAVIT
89	456.554,16	0,00	0,00	0,00	0,00	456.554,16	0,00	0,00	456.554,16	SUPERAVIT
93	0,00	0,00	0,00	0,00	0,00	0,00	0,00	0,00	0,00	SUPERAVIT
95	0,00	0,00	0,00	0,00	0,00	0,00	0,00	0,00	0,00	SUPERAVIT
T.	30.248.590,79	2.950.602,80	3.945.429,10	8.695.218,25	-17.430,06	14.639.910,58	0,00	0,00	14.639.910,58	

B		RECURSOS ORDINÁRIOS						
FR	DISPONIBILIDADE DE CAIXA BRUTA (A)	OBRIGAÇÕES FINANCEIRAS (B)			DISPONIBILIDADE DE CAIXA LÍQUIDA / INSUFICIÊNCIA FINANCEIRA (A - B)		SUPERÁVIT/DÉFICIT	
	VALOR REGISTRADO	DEPÓSITOS E OUTRAS OBRIGAÇÕES	RESTOS A PAGAR PROCESSADOS	RESTOS A PAGAR NÃO PROCESSADOS	AJUSTES	DISPONIBILIDADE DE CAIXA AJUSTADA		
0	10.266.805,05	1.983.969,52	1.622.782,35	3.635.990,08	-454.318,97	2.569.744,13	SUPERAVIT	
T.	10.266.805,05	1.983.969,52	1.622.782,35	3.635.990,08	-454.318,97	2.569.744,13		

Obs.: Em relação aos ajustes, vide Quadro 11-A no item 4.2 deste Relatório.

Parecer: MPC/2008/2020
Processo: @PCP 20/00223260
Unidade Gestora: Prefeitura Municipal de Imbituba
Assunto: Prestação de Contas referente ao exercício de 2019

Número Unificado: MPC-SC 2.2/2020.1825

Trata-se de Prestação de Contas da Prefeitura Municipal de Imbituba - SC, relativa ao exercício de 2019.

Foram juntados os documentos relacionados à prestação de contas em comento às fls. 2-662.

A Diretoria de Contas de Governo apresentou o Relatório n. 632/2020 (fls. 663-733), tendo identificado a ocorrência das seguintes restrições:

9.1 RESTRIÇÕES DE ORDEM CONSTITUCIONAL

Não foram encontradas restrições desta natureza, de acordo com os critérios técnicos adotados.

9.2 RESTRIÇÕES DE ORDEM LEGAL

9.2.1 Aplicação parcial no valor de R\$ 355.044,69, no primeiro trimestre de 2019, referente aos recursos do FUNDEB remanescentes do exercício anterior no valor de R\$ 726.652,09, mediante a abertura de crédito adicional, em descumprimento ao estabelecido no § 2º do artigo 21 da Lei nº 11.494/2007 (item 5.2.2, limite 3).

9.2.2 Valor impróprio lançado em Conta Contábil com Atributo F, no montante de R\$ 471.749,03, superestimando o Ativo Financeiro do Município, em afronta ao disposto nos artigos 35 e 85 da Lei nº 4.320/64 (Item 4.2, Quadro 11-A e Documento 7 do Anexo ao Relatório de Instrução).

9.2.3 Divergência, no valor de R\$ 10.924,38, entre as Transferências Financeiras Recebidas (R\$ 35.007.181,15) e as Transferências Financeiras Concedidas (R\$ 35.018.105,53), evidenciadas no Balanço Financeiro - Anexo 13 da Lei nº 4.320/64, caracterizando afronta ao artigo 85 da referida Lei (fls. 171 -184).

9.2.4 Divergência, no valor de R\$ 10.924,38, apurada entre a variação do saldo patrimonial financeiro (R\$ 2.864.875,87) e o resultado da execução orçamentária - Superávit (R\$ 2.048.925,86) considerando o cancelamento de restos a pagar de R\$ 1.297.918,10, a

desincorporação de passivo no valor de R\$ 705,32, e o ajuste no ativo financeiro em R\$ 471.749,03, em afronta ao artigo 85 da Lei nº 4.320/64(Quadros 02 e 11).

9.2.5 Atraso na remessa da Prestação de Contas do Prefeito, caracterizando afronta ao artigo 51 da Lei Complementar n.º 202/2000 c/c o artigo 7º da Instrução Normativa nº TC -20/2015 (fls. 2 -3).

9.3 RESTRIÇÕES DE ORDEM REGULAMENTAR

Não foram encontradas restrições desta natureza, de acordo com os critérios técnicos adotados.

Após a detida análise de toda a documentação acostada aos autos e o devido exame do referido relatório técnico, este Ministério Público de Contas destaca as seguintes conclusões a partir, principalmente, dos dados relativos aos pontos de controle realizados pela instrução.

1. Plano Diretor

Consoante já destacado na análise das Prestações de Contas de Prefeitos dos exercícios anteriores, na realização da incumbência constitucional de defender a ordem jurídica e, mais precisamente, em sua missão de fiscal da execução da lei, este Ministério Público de Contas identificou¹ que considerável parcela dos Municípios catarinenses não cumpre determinação legal expressa do Estatuto da Cidade, em afronta, assim, a uma obrigação constitucionalmente prevista.

Com efeito, no capítulo destinado à política urbana, a CRFB/88 consignou o seguinte:

Art. 182. A política de desenvolvimento urbano, executada pelo Poder Público municipal, conforme diretrizes gerais fixadas em lei, tem por objetivo ordenar o pleno desenvolvimento das funções sociais da cidade e garantir o bem-estar de seus habitantes.

§ 1º O plano diretor, aprovado pela Câmara Municipal, obrigatório para cidades com mais de vinte mil habitantes, é o instrumento básico da política de desenvolvimento e de expansão urbana.

§ 2º A propriedade urbana cumpre sua função social quando atende às exigências fundamentais de ordenação da cidade expressas no plano diretor.

¹ A partir de estudo realizado no exercício de 2017.

Mais de uma década após tal deliberação do poder constituinte, finalmente pôs-se fim a uma arrastada tramitação legislativa com o advento da Lei n. 10.257/01, denominada de Estatuto da Cidade, de cujo capítulo destinado ao plano diretor destacam-se as seguintes estipulações:

Art. 39. A propriedade urbana cumpre sua função social quando atende às exigências fundamentais de ordenação da cidade expressas no plano diretor, assegurando o atendimento das necessidades dos cidadãos quanto à qualidade de vida, à justiça social e ao desenvolvimento das atividades econômicas, respeitadas as diretrizes previstas no art. 2º desta Lei.

Art. 40. O plano diretor, aprovado por lei municipal, é o instrumento básico da política de desenvolvimento e expansão urbana.

§ 1º O plano diretor é parte integrante do processo de planejamento municipal, devendo o plano plurianual, as diretrizes orçamentárias e o orçamento anual incorporar as diretrizes e as prioridades nele contidas.

§ 2º O plano diretor deverá englobar o território do Município como um todo.

§ 3º A lei que instituir o plano diretor deverá ser revista, pelo menos, a cada dez anos.

§ 4º No processo de elaboração do plano diretor e na fiscalização de sua implementação, os Poderes Legislativo e Executivo municipais garantirão:

I - a promoção de audiências públicas e debates com a participação da população e de associações representativas dos vários segmentos da comunidade;

II - a publicidade quanto aos documentos e informações produzidos;

III - o acesso de qualquer interessado aos documentos e informações produzidos.

§ 5º (VETADO)

Art. 41. O plano diretor é obrigatório para cidades:

I - com mais de vinte mil habitantes;

II - integrantes de regiões metropolitanas e aglomerações urbanas;

III - onde o Poder Público municipal pretenda utilizar os instrumentos previstos no § 4º do art. 182 da Constituição Federal;

IV - integrantes de áreas de especial interesse turístico;

V - inseridas na área de influência de empreendimentos ou atividades com significativo impacto ambiental de âmbito regional ou nacional.

VI - incluídas no cadastro nacional de Municípios com áreas suscetíveis à ocorrência de deslizamentos de grande impacto, inundações bruscas ou processos geológicos ou hidrológicos correlatos.

Analisando-se tais circunstâncias que tornam a elaboração do plano diretor obrigatória, observa-se tranquilamente que na esmagadora maioria dos Municípios do Estado de Santa Catarina já deveria ser constatada, há bastante tempo, a existência do relevante documento em questão, que pode ser considerado, aliás, como a principal ferramenta de participação popular nos destinos de uma localidade.

Neste contexto, a análise de cada processo de Prestação de Contas de Prefeito revela-se como oportunidade única na atividade de fiscalização do controle externo, mormente se considerando o teor do acima transcrito art. 40, § 1º, da Lei n. 10.257/01, que vincula o plano diretor às leis orçamentárias.

Muito pertinente, portanto, que esse Tribunal de Contas adote procedimentos para verificação do cumprimento do ideal de política urbana trazido no texto constitucional e materializado no Estatuto da Cidade. Nesse sentido, elogia-se a inclusão da discussão em comento no relatório técnico da Diretoria de Contas de Governo a partir das análises das Prestações de Contas de Prefeitos dos exercícios anteriores, o que representa um primeiro passo para uma ampla avaliação dessa Corte de Contas acerca do desenvolvimento urbano e da efetivação de políticas públicas traçadas como prioritárias em cada Município catarinense.

Em uma futura etapa, será imprescindível avaliar o cumprimento ou não do art. 41 da Lei n. 10.257/01, o que seria medida de vanguarda dessa Corte de Contas no sentido de *ordenar o pleno desenvolvimento das funções sociais da cidade e garantir o bem-estar de seus habitantes*², *assegurando o atendimento das necessidades dos cidadãos quanto à qualidade de vida, à justiça social e ao desenvolvimento das atividades econômicas*³.

2 Art. 182, *caput*, *in fine*, da CRFB/88.

3 Art. 39 do Estatuto da Cidade.

A par de tal contexto, esta representante ministerial apresentou, recentemente, representação no âmbito desse Tribunal de Contas - recebida sob o protocolo n. 18.126/2020 e ainda não autuada - buscando a realização de auditoria operacional para a avaliação sistêmica do cumprimento das obrigações ora tratadas do Estatuto da Cidade por parte dos Municípios catarinenses.

Enfim, no caso específico das contas ora apreciadas, destaca-se que o Município *não possui* plano diretor vigente, **em dissonância**, portanto, ao art. 40, § 3º, da Lei n. 10.257/01, que estabelece a revisão da lei instituidora dentro do período máximo de dez anos, razão pela qual este órgão ministerial acrescentará, na conclusão deste parecer, sugestão a fim de que esse Tribunal de Contas delibere pela recomendação ao Município para que promova a revisão da lei instituidora do plano diretor, sem prejuízo da remessa de informações ao Ministério Público do Estado de Santa Catarina, consoante o disposto na parte final do presente parecer.

2. Gestão Orçamentária, Patrimonial e Financeira

Com relação à análise da gestão orçamentária do Município, destaca-se que o confronto entre a receita arrecadada e a despesa realizada resultou em superávit de execução orçamentária.

No que tange à análise da gestão patrimonial e financeira do Município, observa-se que o confronto entre o ativo financeiro e o passivo financeiro do exercício encerrado resulta em superávit financeiro.

Por sua vez, salienta-se que, em relação ao exercício anterior, ocorreu variação financeira *positiva*.

Quanto à análise do resultado financeiro por especificação de fontes de recursos, com o objetivo de demonstrar o confronto entre os recursos financeiros e as respectivas obrigações financeiras separadas por vínculo de recurso, concluiu-se que o Poder Executivo

municipal apresentou situação *superavitária* – disponibilidade de caixa líquida – tanto com recursos vinculados como com recursos ordinários, em consonância, portanto, ao que determinam os arts. 8º e 50, inciso I, da Lei de Responsabilidade Fiscal.

3. Limites

Normas constitucionais e legais estabelecem limites mínimos para aplicação de recursos nas áreas da Saúde e da Educação, assim como limites máximos para despesas com pessoal.

Na área da Saúde, observa-se que foi aplicado, em ações e serviços públicos de saúde para o exercício de 2019, percentual da receita com impostos, incluindo transferências, superior ao limite mínimo de 15% estipulado no art. 7º da Lei Complementar n. 141/2012, à luz do art. 198 da CRFB/88.

Por seu turno, na área da Educação, observa-se que foi aplicado, em gastos com manutenção e desenvolvimento do ensino para o exercício de 2019, percentual da receita com impostos, incluindo transferências, superior ao limite mínimo de 25% estipulado no art. 212, *caput*, da CRFB/88.

Também na área da Educação, com relação ao FUNDEB, observa-se que foi aplicado, na remuneração dos profissionais do magistério para o exercício de 2019, percentual dos recursos oriundos do FUNDEB superior ao limite mínimo de 60% estipulado no art. 60, inciso XII, do ADCT, c/c o art. 22 da Lei n. 11.494/07.

Igualmente no que toca ao FUNDEB, observa-se que foi aplicado, em despesas com manutenção e desenvolvimento da educação básica para o exercício de 2019, percentual dos recursos oriundos do FUNDEB superior ao limite mínimo de 95% estipulado no art. 21 da Lei n. 11.494/07.

Ainda quanto ao FUNDEB, observa-se que o Município *utilizou apenas parcialmente* o saldo do exercício anterior do fundo

mediante a abertura de crédito adicional no 1º trimestre, **descumprindo**, portanto, o mandamento estipulado no art. 21, § 2º, da Lei n. 11.494/07, o qual determina a abertura de crédito adicional no 1º trimestre do exercício subsequente para a utilização do saldo remanescente do referido fundo.

Por sua vez, no que tange aos limites máximos para despesas com pessoal, observa-se que o Município gastou, do total da receita corrente líquida em despesas com pessoal no exercício de 2019, percentual inferior ao limite máximo de 60% estipulado no art. 169 da CRFB/88 e regulamentado pelo art. 19, inciso III, da Lei Complementar n. 101/2000.

Também com relação aos limites máximos para despesas com pessoal, observa-se que o Poder Executivo do Município gastou, do total da receita corrente líquida em despesas com seu pessoal no exercício de 2019, percentual inferior ao limite máximo de 54% estipulado no art. 20, inciso III, alínea “b”, da Lei Complementar n. 101/2000.

Finalmente, ainda com relação aos limites máximos para despesas com pessoal, observa-se que o Poder Legislativo do Município gastou, do total da receita corrente líquida em despesas com seu pessoal no exercício de 2019, percentual inferior ao limite máximo de 6% estipulado no art. 20, inciso III, alínea “a”, da Lei Complementar n. 101/2000.

No presente caso, portanto, o cumprimento dos limites em questão pode ser sintetizado na seguinte tabela:

Limite:	Fundamento Legal:	Resultado :
Saúde: ações e serviços públicos de saúde	Art. 7º da Lei Complementar n. 141/2012	Cumpriu
Educação: manutenção e desenvolvimento do ensino	Art. 212, <i>caput</i> , da CRFB/88	Cumpriu

FUNDEB: remuneração dos profissionais do magistério	Art. 22 da Lei n. 11.494/07	Cumpriu
FUNDEB: manutenção e desenvolvimento da educação básica	Art. 21 da Lei n. 11.494/07	Cumpriu
FUNDEB: saldo remanescente	Art. 21, § 2º, da Lei n. 11.494/07	Descumpriu
Despesas com pessoal	Art. 19, inciso III, da Lei Complementar n. 101/2000	Cumpriu
Despesas com pessoal (Executivo)	Art. 20, inciso III, alínea “b”, da Lei Complementar n. 101/2000	Cumpriu
Despesas com pessoal (Legislativo)	Art. 20, inciso III, alínea “a”, da Lei Complementar n. 101/2000	Cumpriu

4. Conselhos Municipais

Na análise das contas dos Prefeitos Municipais no exercício de 2019, a área técnica continuou a análise do cumprimento da legislação federal que determina a criação dos Conselhos Municipais de Acompanhamento e Controle Social do FUNDEB, de Saúde, dos Direitos da Criança e do Adolescente, de Assistência Social, de Alimentação Escolar, e do Idoso, na forma estipulada na Instrução Normativa n. TC-0020/2015.

Entretanto, observa-se⁴ que a Diretoria de Contas de Governo trouxe como novidade no presente exercício a apreciação automatizada de grande parcela dos processos de Prestação de Contas de Prefeitos, o que, ainda que elogiável sob o ponto de vista da celeridade, gera um inegável prejuízo à matéria tratada no presente ponto, já que o próprio relatório técnico traz a ressalva de que os pareceres dos referidos conselhos só serão avaliados quanto ao encaminhamento ou não de arquivos, ou seja, a apresentação de documento contendo a informação de que o Município não possui determinado conselho, ou não apresentou determinado parecer, será considerada regular pela área técnica, o que se mostra grave.

⁴ A questão também será pontuada ao final do presente parecer - especificamente acerca do relatório do órgão central de controle interno.

De qualquer forma, este Ministério Público de Contas seguirá analisando de forma qualitativa as informações prestadas.

Assim, no presente caso, este órgão ministerial verificou que *não foi devidamente remetido* a esse Tribunal de Contas o Parecer do Conselho Municipal do Idoso⁵, caracterizando o descumprimento do que dispõe o art. 7º, inciso III e parágrafo único, incisos I a V, da Instrução Normativa n. TC-0020/2015.

Por fim, em relação ao Parecer do Conselho Municipal de Saúde, destaca-se que, embora não se verifique o descumprimento do art. 7º, parágrafo único, inciso IV, da Instrução Normativa n. TC-0020/2015, tendo em vista que o referido parecer foi de fato remetido a essa Corte de Contas (fl. 626), observou-se que sua conclusão foi por *aprovar com ressalvas* a prestação de contas relativa aos recursos desembolsados em referida área durante o exercício de 2019. Dessa forma, mostra-se prudente a abertura de autos apartados para apuração das inconsistências verificadas pelo Conselho Municipal de Saúde, consoante será acrescentado na conclusão deste parecer.

5. Transparência da Gestão Fiscal

Consoante já exaustivamente destacado por este órgão ministerial na análise das Prestações de Contas de Prefeitos dos exercícios anteriores, seguindo a tendência cada vez mais inexorável de produção e divulgação sistemática de informações da administração pública, as Leis Complementares n. 131/2009 e n. 156/2016 incrementaram a questão da transparência no art. 48 da Lei de Responsabilidade Fiscal.

A referida Lei Complementar n. 131/2009 também dispôs sobre o prazo para a administração direta adequar-se a estas novas regras, ao incluir o art. 73-B na Lei de Responsabilidade Fiscal. Por sua

5 Os documentos de fls. 637-640 não informam se houve a efetiva aprovação da prestação de contas relativa aos recursos desembolsados em referida área durante o exercício de 2019.

vez, o Decreto n. 7.185/10 regulamentou as mencionadas inovações, estabelecendo um padrão mínimo de qualidade necessário para assegurar a tão almejada transparência da gestão fiscal.

No presente caso, de acordo com as informações prestadas pela Diretoria de Contas de Governo, a Unidade em comento *cumpriu* todas⁶ as regras estabelecidas pela nova legislação no que se refere à disponibilização, em meios eletrônicos, de informações sobre a execução orçamentária e financeira, em observância ao disposto na Lei Complementar n. 101/2000, alterada pelas Leis Complementares n. 131/2009 e n. 156/2016, em conjunto com o Decreto n. 7.185/2010.

6. Políticas Públicas

Em continuidade ao monitoramento de políticas públicas relacionadas à saúde e à educação, a Diretoria de Contas de Governo seguiu sua análise quantitativa sobre o cumprimento de ações por parte do Município, de acordo com os ditames do Plano Nacional da Saúde (Pactuação Interfederativa 2017-2021 - Lei n. 8.080/90) e do Plano Nacional de Educação (Lei n. 13.005/14).

No que se refere ao atual Plano Nacional de Saúde, elaborado de maneira conjunta por União, Estados, Distrito Federal e Municípios para o período 2017-2021, a chamada Comissão Intergestores Tripartite definiu, a partir da Resolução n. 8/2016 do Ministério da Saúde, as diretrizes, os objetivos e as metas da saúde por meio de 23 indicadores, sendo que, diante da ausência de dados disponíveis no endereço eletrônico da Secretaria de Estado da Saúde

⁶ A análise da “liberação ao pleno conhecimento e acompanhamento da sociedade, em tempo real, de informações pormenorizadas sobre a execução orçamentária e financeira, em meios eletrônicos de acesso público” restou prejudicada em razão da data de acesso.

pelo segundo ano consecutivo⁷, a análise da área técnica restou prejudicada quanto aos indicadores aplicáveis para o exercício de 2019.

Por sua vez, quanto ao Plano Nacional de Educação, aprovado por meio da Lei n. 13.005/14 para o período de 10 anos – no formato de 10 diretrizes, 20 metas e 254 estratégias –, a Diretoria de Contas de Governo optou, na análise das contas de 2019, por continuar o monitoramento da Meta 1⁸, relacionada à educação infantil, subdividida no atendimento em creches e em pré-escolas. Assim, a área técnica informou que o Município em questão está fora do percentual mínimo previsto para a Meta 1 no que tange à taxa de atendimento em creche e está dentro do percentual mínimo disposto para a Meta 1 com relação à taxa de atendimento em pré-escola.

Dessa maneira, esta representante ministerial sugere a expedição de recomendação à Unidade Gestora para que efetue as adequações necessárias ao cumprimento de todos os aspectos avaliados no presente exercício quanto às políticas públicas municipais, de acordo com o disposto na conclusão deste parecer.

7. Restrições

Analisando-se todos os dados apresentados nestes autos, observa-se que não fora apontada impropriedade com gravidade o suficiente a macular a presente análise de contas, especialmente diante dos ditames da Decisão Normativa n. TC-06/2008.

Contudo, deve-se observar que, consoante anotado pela área técnica, a presente Prestação de Contas do Prefeito fora remetida a essa Corte de Contas com considerável atraso, em descumprimento ao

⁷ Tal problemática fora analisada por esta representante ministerial no Parecer n. MPC/886/2020, emitido no processo @PCG n. 20/00143150 – Prestação de Contas do Governo do Estado de Santa Catarina referente ao exercício de 2019 –, ocasião na qual se sugeriu a expedição de recomendação à Secretaria de Estado da Saúde para que adotasse providências para sanar as inconsistências verificadas na divulgação de seus dados.

⁸ Como novidade na análise do presente exercício, a Diretoria de Contas de Governo apresentou quadro representando o esforço orçamentário do Município para o cumprimento das metas do Plano Nacional de Educação.

disposto no art. 51 da Lei Complementar Estadual n. 202/2000 e no art. 7º da Instrução Normativa n. TC-0020/2015, ensejando a formação de autos apartados, conforme será referido na conclusão deste parecer.

Por fim, salienta-se que, quanto às já abordadas impropriedades na questão do plano diretor, na ausência de utilização integral do saldo remanescente do FUNDEB e nos pareceres dos Conselhos Municipais, este órgão ministerial - além de sugerir a abertura de autos apartados para seu pormenorizado exame - encaminhará tais informações, ao final da apreciação das Prestações de Contas dos Prefeitos, por meio de Relatório Circunstanciado, ao Ministério Público do Estado de Santa Catarina, em atendimento ao previsto no item 2.1, alínea “c”, do Termo de Cooperação Técnica n. 005/2016, celebrado entre aquele órgão e este Ministério Público de Contas, para ciência dos fatos e adoção das medidas que entender cabíveis.

8. Outras Considerações

Conforme exaustivamente alertado por este órgão ministerial na análise das Prestações de Contas de Prefeitos de exercícios anteriores, essa Corte de Contas interrompeu, já há alguns anos, a análise pormenorizada das questões que envolvem o sistema de controle interno de cada Poder Executivo municipal, situação com a qual este Ministério Público de Contas sempre demonstrou preocupação, diante da omissão em analisar algo cujas deficiências ainda são consideradas falhas gravíssimas a ponto de fundamentar a emissão de parecer prévio recomendando a rejeição das contas prestadas por Prefeitos⁹.

No presente exercício, observa-se que o problema é acentuado diante da apreciação automatizada de grande parcela dos processos de Prestação de Contas de Prefeitos, tendo a própria Diretoria de Contas de Governo salientado que o relatório do órgão central de

9 À luz do art. 9º, inciso XI, da Decisão Normativa n. TC-06/2008.

controle interno só seria avaliado quanto à remessa ou não de arquivos, isto é, o encaminhamento de documento contendo a informação de que o Município não elaborou o relatório em questão poderia ser considerado regular pela área técnica, o que se mostra gravíssimo.

Além disso, para o próximo exercício, não se pode deixar de considerar o atual contexto de pandemia que inevitavelmente causará gigantesco impacto nas contas de cada Prefeito. Nesse sentido, destaca-se o ainda plenamente vigente inciso XVIII do Anexo II da Instrução Normativa n. TC-0020/2015, *in verbis*:

ANEXO II

CONTEÚDO MÍNIMO DO RELATÓRIO DO ÓRGÃO CENTRAL DO SISTEMA DE CONTROLE INTERNO DO PODER EXECUTIVO QUE ACOMPANHA A PRESTAÇÃO DE CONTAS DO PREFEITO (Art. 8º)¹⁰ [...]

XVIII - Relatório sobre eventos justificadores de situações de emergência ou calamidade pública, com os reflexos econômicos e sociais, bem como discriminação dos gastos extraordinários realizados pelo ente para atendimento específico ao evento, indicando número do empenho;

Trata-se de exigência que será instrumental na apreciação de contas a ser realizada no próximo exercício, ensejando, assim, tanto o retorno do presente aspecto na análise da Diretoria de Contas de Governo quanto a necessidade de se recomendar que cada Município observe fielmente tais disposições.

Logo, este órgão ministerial sugere a urgente avaliação sobre o retorno da análise pormenorizada das questões que envolvem o sistema de controle interno na apreciação das contas prestadas por Prefeitos, aliada à expedição de recomendação no sentido de que o Município observe atentamente as disposições do Anexo II da Instrução Normativa n. TC-0020/2015, especialmente no que se refere ao inciso XVIII, diante do cenário de pandemia de COVID-19, conforme destacado na conclusão deste parecer.

9. Conclusão

10 Art. 8º O relatório do órgão central do sistema de controle interno do Poder Executivo que acompanhar a prestação de contas do Governo Municipal conterá, no mínimo, os elementos indicados no Anexo II desta Instrução Normativa.

Ante o exposto, o Ministério Público de Contas, com amparo na competência conferida pelo art. 108, incisos I e II, da Lei Complementar Estadual n. 202/2000, manifesta-se:

9.1. pela emissão de parecer recomendando à Câmara Municipal a **APROVAÇÃO** das contas da Prefeitura Municipal de Imbituba, relativas ao exercício de 2019;

9.2. pela **DETERMINAÇÃO** para formação de autos apartados com vistas ao exame dos atos descritos nos itens 9.2.1 e 9.2.5 do relatório técnico, bem como em razão da ausência de encaminhamento do Parecer do Conselho Municipal do Idoso, em desatendimento ao que dispõe o artigo 7º, Parágrafo Único, inciso V, da Instrução Normativa n. TC-20/2015, das ressalvas da aprovação da prestação de contas do Conselho Municipal de Saúde, e, por fim, das impropriedades relacionadas à questão do plano diretor;

9.3. pela **RECOMENDAÇÃO** para que o Município adote os procedimentos necessários para a revisão da lei instituidora do plano diretor

9.4. pela **RECOMENDAÇÃO** no sentido de que a Unidade Gestora efetue as adequações necessárias ao cumprimento de todos os aspectos avaliados no presente exercício quanto às políticas públicas municipais, consoante o disposto no item 6 deste parecer;

9.5. pela **REMESSA DE INFORMAÇÕES** ao Ministério Público do Estado de Santa Catarina para ciência das impropriedades relacionadas à questão do plano diretor;

9.6. pela **AVALIAÇÃO** sobre o retorno da análise das questões que envolvem o sistema de controle interno na apreciação das contas prestadas por Prefeitos, aliada à expedição de recomendação no sentido de que o Município observe atentamente as disposições do Anexo II da Instrução Normativa n. TC-0020/2015, especialmente no que

se refere ao inciso XVIII, diante do cenário de pandemia de COVID-19, conforme delineado no item 8 deste parecer;

9.7. pelas **PROVIDÊNCIAS** descritas na conclusão do relatório técnico.

Florianópolis, data da assinatura digital.

Cibelly Farias
Procuradora

PROCESSO Nº:	@PCP 20/00223260
UNIDADE GESTORA:	Prefeitura Municipal de Imbituba
RESPONSÁVEL:	Rosivaldo da Silva Júnior
INTERESSADOS:	Roberto Luiz Rodrigues
ASSUNTO:	Prestação de Contas referente ao exercício de 2019
RELATOR:	José Nei Alberton Ascari
PROPOSTA DE VOTO:	GAC/JNA - 1201/2020

I. EMENTA

PRESTAÇÃO DE CONTAS DE PREFEITO. EMISSÃO DE PARECER PRÉVIO. APROVAÇÃO.

A inexistência de restrições capazes de macular as contas prestadas pelo Prefeito é razão suficiente para a emissão de Parecer Prévio sugerindo a sua aprovação, com as Determinações e Recomendações de praxe.

II. INTRODUÇÃO

Tratam os autos de Prestação de Contas do Prefeito Municipal de Imbituba referente ao exercício de 2019, de responsabilidade do Sr. Rosivaldo da Silva Júnior, ora submetida por este Relator ao Egrégio Plenário do Tribunal de Contas de Santa Catarina, em virtude da competência prevista no art. 31 da Constituição Federal, no art. 113 da Constituição do Estado de Santa Catarina e nos arts. 1º, II, e 50 da Lei Complementar (estadual) nº 202/2000.

Em atenção ao disposto no art. 7º da Instrução Normativa nº TC-0020/2015, a Unidade Gestora remeteu a este Tribunal o balanço anual consolidado e as informações dos registros contábeis e de execução orçamentária do Município, os quais foram analisados pela Diretoria de Controle, por meio do Relatório Técnico nº 632/2020, que ao final sugeriu o seguinte encaminhamento:

9.1. RESTRIÇÕES DE ORDEM CONSTITUCIONAL

Não foram encontradas restrições desta natureza, de acordo com os critérios técnicos adotados.

9.2. RESTRIÇÃO DE ORDEM LEGAL

9.2.1. Aplicação parcial no valor de R\$ 355.044,69, no primeiro trimestre de 2019, referente aos recursos do FUNDEB remanescentes do exercício anterior no valor

de R\$ 726.652,09, mediante a abertura de crédito adicional, em descumprimento ao estabelecido no § 2º do artigo 21 da Lei nº 11.494/2007 (item 5.2.2, limite 3).

9.2.2. Valor impróprio lançado em Conta Contábil com Atributo F, no montante de R\$ 471.749,03, superestimando o Ativo Financeiro do Município, em afronta ao disposto nos artigos 35 e 85 da Lei nº 4.320/64 (Item 4.2, Quadro 11-A e Documento 7 do Anexo ao Relatório de Instrução).

9.2.3. Divergência, no valor de R\$ 10.924,38, entre as Transferências Financeiras Recebidas (R\$ 35.007.181,15) e as Transferências Financeiras Concedidas (R\$ 35.018.105,53), evidenciadas no Balanço Financeiro – Anexo 13 da Lei nº 4.320/64, caracterizando afronta ao artigo 85 da referida Lei (fls. 171 –184).

9.2.4. Divergência, no valor de R\$ 10.924,38, apurada entre a variação do saldo patrimonial financeiro (R\$ 2.864.875,87) e o resultado da execução orçamentária – Superávit (R\$ 2.048.925,86) considerando o cancelamento de restos a pagar de R\$ 1.297.918,10, a desincorporação de passivo no valor de R\$ 705,32, e o ajuste no ativo financeiro em R\$ 471.749,03, em afronta ao artigo 85 da Lei nº 4.320/64 (Quadros 02 e 11).

9.2.5. Atraso na remessa da Prestação de Contas do Prefeito, caracterizando afronta ao artigo 51 da Lei Complementar n.º 202/2000 c/c o artigo 7º da Instrução Normativa nº TC –20/2015 (fls. 2 -3).

9.3. RESTRIÇÕES DE ORDEM REGULAMENTAR

Não foram encontradas restrições desta natureza, de acordo com os critérios técnicos adotados.

[...]

Diante das Restrições de Ordem Legal e Regulamentar apuradas, respectivamente, nos itens 9.2 e 9.3, deste Relatório, entende esta Diretoria que, à vista da análise procedida, possa o Tribunal de Contas, além da emissão do parecer prévio, decidir por:

I - RECOMENDAR à Câmara de Vereadores anotação e verificação de acatamento, pelo Poder Executivo, das observações constantes do presente Relatório;

II – DAR CIÊNCIA ao Conselho Municipal de Educação, em cumprimento à Ação 9c.2 estabelecida na Portaria nº TC-0374/2018, acerca da análise do cumprimento dos

limites no Ensino e FUNDEB, dos Pareceres do Conselho do FUNDEB e Alimentação Escolar e do monitoramento da Meta 1 do Plano Nacional de Educação, conforme itens 5.2, 6.1, 6.5 e 8.2, deste Relatório;

III - SOLICITAR à Câmara de Vereadores seja o Tribunal de Contas comunicado do resultado do julgamento das Contas Anuais em questão, conforme prescreve o art. 59 da Lei Complementar nº 202/2000, inclusive com a remessa do ato respectivo e da ata da sessão de julgamento da Câmara.

O Ministério Público de Contas, em seu Parecer, assim se manifestou:

Ante o exposto, o Ministério Público de Contas, com amparo na competência conferida pelo art. 108, incisos I e II, da Lei Complementar Estadual n. 202/2000, manifesta-se:

9.1. pela emissão de parecer recomendando à Câmara Municipal a APROVAÇÃO das contas da Prefeitura Municipal de Imbituba, relativas ao exercício de 2019;

9.2. pela DETERMINAÇÃO para formação de autos apartados com vistas ao exame dos atos descritos nos itens 9.2.1 e 9.2.5 do relatório técnico, bem como em razão da ausência de encaminhamento do Parecer do Conselho Municipal do Idoso, em desatendimento ao que dispõe o artigo 7º, parágrafo único, inciso V, da Instrução Normativa n. TC-20/2015, das ressalvas da aprovação da prestação de contas do Conselho Municipal de Saúde, e, por fim, das impropriedades relacionadas à questão do Plano Diretor;

9.3. pela RECOMENDAÇÃO para que o Município adote os procedimentos necessários para a revisão da lei instituidora do Plano Diretor;

9.4. pela RECOMENDAÇÃO no sentido de que a Unidade Gestora efetue as adequações necessárias ao cumprimento de todos os aspectos avaliados no presente exercício quanto às políticas públicas municipais, consoante o disposto no item 6 deste parecer;

9.5. pela REMESSA DE INFORMAÇÕES ao Ministério Público do Estado de Santa Catarina para ciência das impropriedades relacionadas à questão do Plano Diretor;

9.6. pela AVALIAÇÃO sobre o retorno da análise das questões que envolvem o sistema de controle interno na apreciação das contas prestadas por Prefeitos, aliada à

expedição de recomendação no sentido de que o Município observe atentamente as disposições do Anexo II da Instrução Normativa n. TC-0020/2015, especialmente no que se refere ao inciso XVIII, diante do cenário de pandemia de COVID-19, conforme delineado no item 8 deste parecer;

9.7. pelas PROVIDÊNCIAS descritas na conclusão do relatório técnico

É o relatório.

III. DISCUSSÃO

No âmbito de sua missão constitucional, o Tribunal de Contas tem a incumbência de apreciar as contas anuais dos municípios e emitir parecer técnico para subsidiar posterior julgamento pelas respectivas Câmaras de Vereadores.

As contas de governo, prestadas anualmente pelos Prefeitos, demonstram o retrato da situação das finanças da Unidade Federativa. Revelam o cumprir do orçamento, dos planos de governo, dos programas governamentais, demonstram os níveis de endividamento, o atender aos limites de gasto mínimo e máximo previstos no ordenamento para saúde, educação, gastos com pessoal etc. Consubstanciam-se, enfim, nos Balanços Gerais prescritos pelas leis que regem a Administração Pública, nas leis orçamentárias locais, nos relatórios previstos na Lei de Responsabilidade Fiscal e em outros demonstrativos¹.

Este Relator, após analisar o que dos autos consta, entende relevante tecer algumas considerações acerca dos apontamentos efetuados pelo Corpo Instrutivo e na manifestação do Ministério Público junto a este Tribunal.

Conforme já assinalado, a análise desenvolvida pela Diretoria Técnica desta Casa abrange o exame do Balanço Anual e das informações dos registros contábeis e de execução orçamentária, que envolve a análise da gestão orçamentária, patrimonial e financeira, acrescidas de diversas outras informações, como a caracterização do Município, com dados históricos e econômicos deste – PIB e índices de desenvolvimento econômico e social – bem como gráficos com a evolução histórica dos últimos cinco anos e o comparativo com médias regionais (das

¹ Vide: BRASIL. Superior Tribunal de Justiça. Acórdão no RMS nº 11060/GO. Relator Ministro Paulo Medina. Publicado no DJ de 16/09/2002 p. 159. Disponível em <http://www.stj.jus.br/SCON/jurisprudencia/doc.jsp?livre=ROMS+11060&b=ACOR&p=true&l=10&i=2>. Acessado em 04/08/2017.

associações de municípios) e nacionais. Tais informações são importantes para que se tenha uma visão do desempenho da Administração Municipal, não só pelo órgão de fiscalização, mas voltada também para o controle social.

O objetivo é que o Relatório Técnico não sirva somente para embasar o julgamento das contas pelo Poder Legislativo, mas também que apresente aos edis e aos cidadãos comuns dados e informações de seu Município de forma compreensiva e pedagógica.

As informações são apresentadas em gráficos “linha” de evolução histórica comparativa – dados sobre o esforço tributário, IPTU *per capita*, cobrança da dívida ativa, quocientes de resultados patrimoniais e financeiros, aplicações em saúde e educação e despesas de pessoal, entre outros.

A verificação dos cumprimentos dos limites máximos e mínimos constitucionais e infraconstitucionais para a aplicação de recursos públicos na esfera municipal também foi apresentada com a evolução histórica comparativa. Assim, é possível visualizar-se o desempenho da gestão pública nas principais áreas de atuação ao longo dos anos.

1. APURAÇÃO DO RESULTADO ORÇAMENTÁRIO

O resultado da análise efetuada pela Diretoria de Contas de Governo desta Casa, consubstanciado no Relatório da DGO, demonstra que o Município de Imbituba apresentou no exercício sob exame:

- Receita arrecadada (realizada) da ordem de R\$ 162.274.640,74, perfazendo 85,46% da receita orçada (estimada); e
- Despesa realizada (executada) pelo Município foi de R\$ 160.225.714,88, o que representou 75,26% da despesa autorizada.

O confronto entre a receita arrecadada e a despesa realizada resultou no Superávit de execução orçamentária da ordem de R\$ 2.048.925,86, correspondendo a 1,26% da receita arrecadada. Salienta-se que o resultado consolidado, Superávit de R\$ 2.048.925,86, é composto pelo resultado do Orçamento Centralizado - Prefeitura Municipal, Déficit de R\$ 1.022.991,85 e do conjunto do Orçamento das demais Unidades Municipais Superávit de R\$ 3.071.917,71.

2. ANÁLISE DO RESULTADO FINANCEIRO

O confronto entre o Ativo Financeiro e o Passivo Financeiro do exercício encerrado resulta em Superávit Financeiro de R\$ 17.209.654,71 e a sua correlação demonstra que para cada R\$ 1,00 (um real) de recursos financeiros existentes, o Município possui R\$ 0,57 de dívida de curto prazo.

Em relação ao exercício anterior, ocorreu variação positiva de R\$ 2.864.875,87 passando de um Superávit de R\$ 14.344.778,84 para um Superávit de R\$ 17.209.654,71, correspondendo a 10,61% da Receita Arrecadada do Município.

Registre-se que a Prefeitura apresentou, de forma isolada, um Superávit de R\$ 6.462.997,89.

3. ANÁLISE DO CUMPRIMENTO DE LIMITES

No que concerne à verificação dos aspectos constitucionais e legais que devem nortear a atuação da administração pública, relativamente ao cumprimento dos limites mínimos exigidos para aplicação dos recursos nas áreas da Saúde e da Educação, tem-se que no exercício de 2019 o Município de Imbituba apresentou, resumidamente o desempenho a seguir.

3.1. SAÚDE

Foram aplicados em Ações e Serviços Públicos de Saúde, no exercício em análise, das receitas com impostos, inclusive transferências, conforme estabelecido no artigo 77, III, e § 4º do Ato das Disposições Constitucionais Transitórias - ADCT, o montante de R\$ 20.586.613,95, o que corresponde a 19,76% da receita mencionada, **CUMPRINDO** o referido dispositivo constitucional.

3.2. ENSINO

3.2.1. LIMITE DE 25% DAS RECEITAS DE IMPOSTOS E TRANSFERÊNCIAS

Com relação aos gastos com Manutenção e Desenvolvimento do Ensino, o qual deve ser de no mínimo 25% da receita proveniente de impostos, compreendida a proveniente de transferências, apurou-se que o Município aplicou o montante de R\$ 28.237.575,75, o que

corresponde a 26,55% da mencionada receita, **CUMPRINDO** o disposto no artigo 212 da Constituição Federal.

3.2.2. FUNDEB

Verificou-se que o Município aplicou o valor de R\$ 15.285.370,89, equivalendo a 96,01% dos recursos oriundos do FUNDEB, em gastos com a remuneração dos profissionais do magistério em efetivo exercício, **CUMPRINDO** o estabelecido no artigo 60, inciso XII do Ato das Disposições Constitucionais Transitórias (ADCT) e artigo 22 da Lei nº 11.494/2007 – **Limite 1.**

Constatou-se que o Município aplicou o valor de R\$ 15.285.370,89, equivalendo a 96,01% dos recursos oriundos do FUNDEB, em despesas com Manutenção e Desenvolvimento da Educação Básica, **CUMPRINDO** o estabelecido no artigo 21 da Lei nº 11.494/2007 – **Limite 2.**

Com relação à utilização dos recursos do FUNDEB no exercício seguinte ao do recebimento e mediante abertura de crédito adicional – artigo 21, § 2º da Lei nº 11.494/2007, verificou-se que o Município utilizou, no 1º trimestre mediante a abertura de crédito adicional, parcialmente o saldo anterior dos recursos do FUNDEB, no valor de R\$ 355.044,69, quando o saldo total era de R\$ 726.652,09 **DESCUMPRIDO** o estabelecido no artigo 21, § 2º da Lei nº 11.494/2007 – **Limite 3.**

Registra-se que houve abertura de crédito adicional, empenho e liquidação do valor restante (R\$ 371.607,40) no mês dezembro de 2019

3.3. LIMITES DE GASTOS COM PESSOAL (LRF)

3.3.1. LIMITE MÁXIMO PARA OS GASTOS COM PESSOAL DO MUNICÍPIO

Considerando o limite de 60% da Receita Corrente Líquida para os gastos com pessoal do Município, conforme o art. 169 da Constituição Federal c/c o art. 19, III da Lei Complementar nº 101/2000 (LRF), o Município gastou 45,71% do total da receita corrente líquida em despesas com pessoal, **CUMPRINDO** o limite legal.

3.3.2. LIMITE MÁXIMO PARA OS GASTOS COM PESSOAL DO PODER EXECUTIVO

Considerando o limite máximo de 54% da Receita Corrente Líquida para os gastos com pessoal do Poder Executivo (Prefeitura, Fundos, Fundações, Autarquias e Empresas Estatais Dependentes), conforme estabelece o artigo 20, III, 'b' da Lei Complementar nº 101/2000 (LRF), verificou-se que o Poder Executivo gastou 43,28% daquele total, **CUMPRINDO** o limite legal.

3.3.3. LIMITE MÁXIMO PARA OS GASTOS COM PESSOAL DO PODER LEGISLATIVO

Considerando o limite de 6% da Receita Corrente Líquida para os gastos com pessoal do Poder Legislativo (Câmara Municipal), conforme o artigo 20, III, 'a' da Lei Complementar nº 101/2000 (LRF), verificou-se que o Poder Legislativo aplicou 2,43% daquele total, **CUMPRINDO** o limite legal.

4. CONSELHOS MUNICIPAIS

Os Conselhos Municipais são considerados órgãos públicos que contribuem de forma significativa na execução de políticas públicas setoriais e podem ser de natureza obrigatória ou discricionária.

Os obrigatórios são exigidos por leis federais, cujas funções são definidas como deliberativas, fiscalizadoras, de assessoramento, supervisoras e executivas, enquanto que os de criação discricionária são decorrentes de legislação municipal. O artigo 7º, § único, da Instrução Normativa nº 20, de 01 de março de 2015 exige a remessa dos pareceres dos conselhos obrigatórios, juntamente com a prestação de contas anual, quais sejam:

- a) Conselho Municipal de Acompanhamento e Controle Social do Fundeb, previsto no art. 24, da Lei Federal n.º 11.494, de 20 de junho de 2007;
- b) Conselho Municipal de Saúde, previsto no art. 1º, caput e § 2º da Lei Federal n.º 8.142, de 28 de dezembro de 1990;
- c) Conselho Municipal dos Direitos da Infância e do Adolescente, previsto no art. 88, inciso II da Lei Federal n.º 8.069, de 13 de junho de 1990;

d) Conselho Municipal de Assistência Social, previsto no art. 16, inciso IV, da Lei Federal n.º 8.742, de 07 de dezembro de 1993;

e) Conselho Municipal de Alimentação Escolar, previsto no art. 18 da Lei Federal n.º 11.947, de 16 de junho de 2009;

f) Conselho Municipal do Idoso, previsto no art. 6º da Lei Federal n.º 8.842, de 04 de janeiro de 1994;

Neste item, conforme consta do Relatório Técnico, não foram apuradas restrições ou inconsistências que merecessem anotação por este Relator.

5. DO CUMPRIMENTO DA LEI COMPLEMENTAR Nº 131/2009 E DO DECRETO FEDERAL Nº 7.185/2010.

Visando assegurar a transparência da Gestão Pública e Fiscal, a Lei Complementar n.º 131/2009 acrescentou dispositivos à Lei Complementar n.º 101/2000, a fim de determinar a disponibilização, em tempo real, de informações pormenorizadas sobre a execução orçamentária e financeira referentes à receita e à despesa, da União, dos Estados, do Distrito Federal e dos Municípios, bem como definiu prazos para a implantação.

O sistema integrado de administração financeira e controle – SISTEMA mencionado no inciso III do § 1º do artigo 48 da Lei Complementar n.º 101/2000 alterado pela Lei Complementar n.º 131/2009, foi regulamentado por meio do Decreto Federal n.º 7.185/2010, estabelecendo requisitos com padrão mínimo de qualidade necessário para assegurar a transparência da gestão fiscal.

Diante disso, a Diretoria Técnica apurou, por amostragem, o **CUMPRIMENTO** das normas estabelecidas na Lei Complementar n.º 101/2000, alterada pelas Leis Complementares n.º 131/2009 e 156/2016, em conjunto com o Decreto Federal n.º 7.185/2010, pelo Município, conforme consta do Quadro 20 do Relatório DGO.

A análise da “liberação ao pleno conhecimento e acompanhamento da sociedade, em tempo real, de informações pormenorizadas sobre a execução orçamentária e financeira, em meios eletrônicos de acesso público” restou prejudicada em razão da data de acesso.

6. POLÍTICAS PÚBLICAS

As políticas públicas estão presentes principalmente nas áreas de saúde, educação, segurança, habitação, transporte, assistência social e meio ambiente, as quais existem em todas as esferas de governo (federal, estadual e municipal). Utilizam-se, assim, dos instrumentos de planejamento (Plano Plurianual – PPA, Lei de Diretrizes Orçamentárias – LDO e Lei Orçamentária anual –LOA) para executá-las.

Diante disso, foram realizadas pelo Órgão Técnico avaliações quantitativas no que se refere às ações nas áreas de saúde e educação, por meio do monitoramento do Plano Nacional de Saúde – PNS – Pactuação Interfederativa 2017-2021(Lei n.º 8.080/90, art. 15, VIII) e do Plano Nacional de Educação – PNE (Lei Federal n.º 13.005, de 25/06/2014), respectivamente.

No que se refere ao Plano Nacional de Saúde, a Diretoria Técnica anotou em seu Relatório que o monitoramento das metas/resultados pactuadas no Plano Nacional de Saúde, do exercício em análise, restou prejudicada, em razão da ausência de dados disponíveis para pesquisa no *site* da Secretaria de Saúde do Estado de Santa Catarina.

No que concerne aos objetivos de desenvolvimento sustentável – ODS (Agenda 2030 – ONU) relacionados à saúde, reiterou o Órgão Técnico que os Municípios adotem medidas para contemplá-los em suas políticas públicas de saúde.

Quanto às metas do Plano Nacional de Educação analisadas neste processo, apurou-se que a Taxa de Atendimento de crianças de 0 a 3 anos de idade, que frequentaram as creches no referido Município, no exercício em análise, foi de 47,67%, estando **FORA** do percentual mínimo previsto para a Meta 1 do referido Plano. O gráfico 19 (fl. 715 do Relatório Técnico) demonstra que o Município de Imbituba, em 2019, aumentou sua taxa de atendimento em creche, em termos percentuais, quando comparado ao exercício anterior.

Relativamente à Taxa de Atendimento de crianças de 4 a 5 anos de idade que frequentaram a pré-escola no referido Município, no exercício, foi de 105,03%, estando **DENTRO** da Meta 1 do Plano Nacional de Educação. O gráfico 20 (fl. 716 do Relatório Técnico) demonstra que o Município de Imbituba em 2019 aumentou sua taxa de atendimento na pré-escola, em termos percentuais, quando comparado ao exercício anterior.

Analisando o esforço orçamentário do Município para o atingimento das metas do PNE durante o exercício em análise, a Diretoria Técnica constatou que o total executado alcançou o valor de R\$ 34.542.065,58, representando 18,19% do orçamento do Município, conforme demonstrado no item 8.2.4 do Relatório DGO.

7. CONSIDERAÇÕES FINAIS

Da análise dos autos, verifico que o resultado da gestão orçamentária, financeira e patrimonial do Município no exercício em análise foi satisfatório.

O exame da conclusão final exarada pela Diretoria Técnica não aponta a existência de restrições que possuam o condão de macular o equilíbrio das contas do Município de Imbituba, à luz da Decisão Normativa nº TC – 06/08, que estabelece critérios para emissão do Parecer Prévio e julgamento das contas de administradores por este Tribunal.

Contudo, existem cinco restrições de ordem legal que merecem atenção, quais sejam: (i) aplicação parcial no valor de R\$ 355.044,69, no primeiro trimestre de 2019, referente aos recursos do FUNDEB remanescentes do exercício anterior, no valor de R\$ 726.652,09, mediante a abertura de crédito adicional, em descumprimento ao estabelecido no § 2º do artigo 21 da Lei nº 11.494/2007; (ii) valor impróprio lançado em Conta Contábil com Atributo F, no montante de R\$ 471.749,03, superestimando o Ativo Financeiro do Município, em afronta ao disposto nos artigos 35 e 85 da Lei nº 4.320/64; (iii) divergência, no valor de R\$ 10.924,38, entre as Transferências Financeiras Recebidas (R\$ 35.007.181,15) e as Transferências Financeiras Concedidas (R\$ 35.018.105,53), evidenciadas no Balanço Financeiro; (iv) divergência, no valor de R\$ 10.924,38, apurada entre a variação do saldo patrimonial financeiro (R\$ 2.864.875,87) e o resultado da execução orçamentária – Superávit (R\$ 2.048.925,86), considerando o cancelamento de restos a pagar de R\$ 1.297.918,10, a desincorporação de passivo no valor de R\$ 705,32, e o ajuste no ativo financeiro em R\$ 471.749,03; (v) e por fim o atraso na remessa da Prestação de Contas do Prefeito, caracterizando afronta ao artigo 51 da Lei Complementar n.º 202/2000 c/c o artigo 7º da Instrução Normativa nº TC –20/2015

A Procuradora de Contas manifestou-se pela determinação para formação de autos apartados, com vistas ao exame das seguintes impropriedades: aplicação parcial no valor de R\$ 355.044,69, no primeiro trimestre de 2019, referente aos recursos do FUNDEB remanescentes do exercício anterior, no valor de R\$ 726.652,09, mediante a abertura de crédito

adicional, em descumprimento ao estabelecido no § 2º do artigo 21 da Lei nº 11.494/2007; atraso na remessa da Prestação de Contas do Prefeito, caracterizando afronta ao artigo 51 da Lei Complementar n.º 202/2000 c/c o artigo 7º da Instrução Normativa nº TC – 20/2015; ausência de encaminhamento do parecer do Conselho Municipal do Idoso, em desatendimento ao que dispõe o artigo 7º, parágrafo único, inciso V, da Instrução Normativa n. TC-20/2015; ressalvas da aprovação da prestação de contas do Conselho Municipal de Saúde, e, por fim, das impropriedades relacionadas ao Plano Diretor.

No que tange à restrição relacionada ao atraso na remessa da Prestação de Contas do Prefeito, meu entendimento é pela recomendação à unidade para que proceda aos ajustes necessários e previna a ocorrência de falhas semelhantes. Já quanto as impropriedades acerca do Plano Diretor, tenho a esclarecer que muito embora considere a preocupação do Parquet Especial pertinente, tendo em vista a importância da elaboração de um Plano Diretor para a política urbana do município, entendo, salvo melhor juízo, que o tema não é objeto de investigação em sede de contas de governo. Dito isso, posiciono-me de modo contrário a formação de autos apartados e recomendação.

Outra questão levantada pelo MPC, trata da suposta ausência de encaminhamento do parecer do Conselho Municipal do Idoso, em desatendimento ao que dispõe o artigo 7º, parágrafo único, inciso V, da Instrução Normativa n. TC-20/2015, e das ressalvas na aprovação da prestação de contas do Conselho Municipal de Saúde. Não obstante partilhar da preocupação do Ministério Público de Contas externada em seu parecer, verifico que esta Corte de Contas, neste momento, **optou por verificar somente se os pareceres dos Conselhos foram ou não encaminhados, sem que seja feita análise técnica quanto ao seu conteúdo.** Sob esse prisma, não foram apuradas restrições ou inconsistências que merecessem anotação ou recomendação, conforme relatório técnico.

No que tocante a restrição identificada no item 9.2.1 do Relatório DGO, relacionada a aplicação parcial no valor de R\$ 355.044,69, no primeiro trimestre de 2019, referente aos recursos do FUNDEB remanescentes do exercício anterior no valor de R\$ 726.652,09, mediante a abertura de crédito adicional, em descumprimento ao estabelecido no § 2º do artigo 21 da Lei nº 11.494/2000 entendo ser cabível ao caso em tela, recomendação à Unidade, para que observe os procedimentos previstos na norma legal em destaque.

Relativamente as demais restrições elencadas, notadamente as que tratam das questões contábeis, entendo pertinente a formulação de recomendação à administração municipal, no sentido de que se proceda os ajustes necessários para a correção das mesmas, bem como, a prevenção da ocorrência de falhas semelhantes.

Quanto à sugestão para que seja comunicado ao Ministério Público Estadual, as impropriedades relacionadas ao Plano Diretor, verifico que é possível ao próprio Ministério Público de Contas encaminhar tais informações, ao final da apreciação das Prestações de Contas dos Prefeitos por este Tribunal, por meio de Relatório Circunstanciado, em atendimento ao previsto no item 2.1, alínea “c”, do Termo de Cooperação Técnica n. 005/2016, celebrado entre aquele órgão e o Parquet de Contas, para ciência dos fatos e adoção das medidas que entender cabíveis.

Com relação à sugestão de avaliação para que esta Corte de Contas promova o retorno da análise das deficiências do controle interno na apreciação das contas prestadas por Prefeitos, as quais permanecem como causa de rejeição delimitada no art. 90, inciso XI, da Decisão Normativa n. TC-06/2008, entendo pertinente que se dê ciência dos fatos à Diretoria Geral de Controle Externo — DGCE, a quem compete avaliar e propor diretrizes relativas ao controle e à fiscalização a cargo do Tribunal, consoante dispõe o art. 32 da Resolução n. TC-149/2019.

Bom frisar, assim como o fez o Ministério Público de Contas, que a pandemia causará forte impacto nas contas públicas. Diante disso revela-se importante o relatório do órgão central de controle interno, já que o inciso XVIII, Anexo II da Instrução Normativa n. TC-0020/2015, faz constar a necessidade de Relatório sobre eventos justificadores de situações de emergência ou calamidade pública, com os reflexos econômicos e sociais, bem como discriminação dos gastos extraordinários realizados pelo ente para atendimento específico ao evento, indicando número do empenho. Todavia, não coaduno da sugestão de expedição de recomendação à Unidade, quanto à questão relacionada ao Anexo II da Instrução Normativa n. TC-0020/2015, uma vez que não há um posicionamento desta Corte de Contas acerca do retorno da análise das questões que envolvem o sistema de controle interno, na apreciação das contas prestadas por Prefeitos.

Por fim, entendo pertinente a remessa de informação ao Conselho Municipal de Educação para que atue junto ao Executivo Municipal, cerca da análise do cumprimento dos

limites no Ensino e FUNDEB, dos pareceres do Conselho do FUNDEB e Alimentação Escolar e do monitoramento da Meta 1 do Plano Nacional de Educação. Também acolho a sugestão do Ministério Público de Contas acerca de expedição de recomendação à Unidade para que efetue as adequações necessárias ao cumprimento de todos os aspectos avaliados no presente exercício, quanto às políticas públicas municipais, uma vez que restou verificado que o Município em questão está fora do percentual mínimo previsto para a Meta 1 do Plano Nacional de Educação, no que tange à taxa de atendimento em creche.

Diante de todo o exposto, restam presentes os requisitos que autorizam a expedição de Parecer Prévio favorável à aprovação das contas ora analisadas.

IV. VOTO

Diante do exposto, proponho ao Egrégio Tribunal Pleno a adoção da seguinte deliberação:

1. EMITIR PARECER recomendando à Egrégia Câmara Municipal Imbituba, a **APROVAÇÃO** das contas anuais do exercício de 2019 do Prefeito Sr. Rosivaldo da Silva Júnior.

1.1. RECOMENDAR ao Poder Executivo de Imbituba que adote providências visando à correção das deficiências apontadas pelo Órgão Instrutivo, a seguir identificadas, e a prevenção de outras semelhantes:

1.1.1. Aplicação parcial no valor de R\$ 355.044,69, no primeiro trimestre de 2019, referente aos recursos do FUNDEB remanescentes do exercício anterior, no valor de R\$ 726.652,09, mediante a abertura de crédito adicional, em descumprimento ao estabelecido no § 2º do artigo 21 da Lei nº 11.494/2007 (item 5.2.2, limite 3);

1.1.2. Valor impróprio lançado em Conta Contábil com Atributo F, no montante de R\$ 471.749,03, superestimando o Ativo Financeiro do Município, em afronta ao disposto nos artigos 35 e 85 da Lei nº 4.320/64 (Item 4.2, Quadro 11-A e Documento 7 do Anexo ao Relatório de Instrução);

1.1.3. Divergência, no valor de R\$ 10.924,38, entre as Transferências Financeiras Recebidas (R\$ 35.007.181,15) e as Transferências Financeiras Concedidas (R\$ 35.018.105,53), evidenciadas no Balanço Financeiro – Anexo 13 da Lei nº 4.320/64, caracterizando afronta ao artigo 85 da referida Lei (fls. 171 –184);

1.1.4. Divergência, no valor de R\$ 10.924,38, apurada entre a variação do saldo patrimonial financeiro (R\$ 2.864.875,87) e o resultado da execução orçamentária – Superávit (R\$ 2.048.925,86), considerando o cancelamento de restos a pagar de R\$ 1.297.918,10, a desincorporação de passivo no valor de R\$ 705,32, e o ajuste no ativo financeiro em R\$ 471.749,03, em afronta ao artigo 85 da Lei nº 4.320/64 (Quadros 02 e 11);

1.1.5. Atraso na remessa da Prestação de Contas do Prefeito, caracterizando afronta ao artigo 51 da Lei Complementar n.º 202/2000, c/c o artigo 7º da Instrução Normativa nº TC –20/2015 (fls. 2 -3).

1.2. RECOMENDAR à Câmara de Vereadores a anotação e acatamento, pelo Poder Executivo, das observações constantes do Relatório Técnico.

1.3. RECOMENDAR ao Município de Imbituba que efetue as adequações necessárias ao cumprimento de todos os aspectos de saúde e educação avaliados no presente exercício quanto às políticas públicas municipais, em especial à questão relacionada ao cumprimento da Meta 1 do Plano Nacional de Educação, já que o Município está fora do percentual mínimo previsto, no que tange à taxa de atendimento em creche.

1.4. RECOMENDAR ao Município de Imbituba que, após o trânsito em julgado, divulgue a prestação de contas em análise e o respectivo parecer prévio, inclusive em meios eletrônicos de acesso público, conforme estabelece o art. 48 da Lei Complementar n. 101/2000 – LRF.

1.5. DAR CIÊNCIA ao Conselho Municipal de Educação, encaminhando-se cópia do Relatório Técnico, em cumprimento à Ação 9c.2 estabelecida na Portaria nº TC-0374/2018, acerca da análise do cumprimento dos limites no Ensino e FUNDEB, dos pareceres do Conselho do FUNDEB e Alimentação Escolar e do monitoramento da Meta 1 do Plano Nacional de Educação, conforme itens 5.2, 6.1, 6.5 e 8.2, do Relatório DGO.

1.6. DAR CIÊNCIA deste Relatório e Voto ao Diretor Geral de Controle Externo desta Casa - DGCE, conforme considerações constantes desta manifestação e da conclusão do parecer MPC sobre o retorno da análise das questões que envolvem o sistema de controle interno na apreciação das contas prestadas por Prefeitos.

1.7. SOLICITAR à Egrégia Câmara de Vereadores que comunique a esta Corte de Contas o resultado do julgamento das presentes contas anuais, conforme prescreve o art. 59 da Lei Complementar (estadual) n. 202/2000, com a remessa de cópia do ato respectivo e da ata da sessão de julgamento da Câmara.

1.8. DAR CIÊNCIA do Parecer Prévio, bem como do Relatório e Voto do Relator, do Relatório Técnico que o fundamentam ao responsável, à Prefeitura, à Câmara Municipal de Imbituba, ao Controle Interno do Município e ao Conselho Municipal de Educação do Município.

Florianópolis, 07 de outubro de 2020

Conselheiro José Nei Alberton Ascari
Relator

Processo n.: @PCP 20/00223260

Assunto: Prestação de Contas do Prefeito referente ao exercício de 2019

Responsável: Rosivaldo da Silva Júnior

Unidade Gestora: Prefeitura Municipal de Imbituba

Unidade Técnica: DGO

Parecer Prévio n.: 199/2020

O TRIBUNAL DE CONTAS DO ESTADO DE SANTA CATARINA, reunido nesta data, em Sessão Ordinária, com fulcro nos arts. 31 da Constituição Federal, 113 da Constituição do Estado e 1º e 50 da Lei Complementar (estadual) n. 202/2000, tendo examinado e discutido a matéria, acolhe o Relatório e a Proposta de Parecer Prévio do Relator, aprovando-os:

1. EMITE PARECER recomendando à Egrégia Câmara Municipal de Imbituba, a **APROVAÇÃO** das contas anuais do exercício de 2019 do Prefeito Sr. Rosivaldo da Silva Júnior.

2. Recomenda ao Poder Executivo de Imbituba que adote providências visando à correção das deficiências apontadas pelo Órgão Instrutivo, a seguir identificadas, e a prevenção de outras semelhantes:

2.1. Aplicação parcial no valor de R\$ 355.044,69, no primeiro trimestre de 2019, referente aos recursos do FUNDEB remanescentes do exercício anterior, no valor de R\$ 726.652,09, mediante a abertura de crédito adicional, em descumprimento ao estabelecido no § 2º do art. 21 da Lei n. 11.494/2007 (item 5.2.2, limite 3, do **Relatório DGO n. 632/2020**);

2.2. Valor impróprio lançado em Conta Contábil com Atributo F, no montante de R\$ 471.749,03, superestimando o Ativo Financeiro do Município, em afronta ao disposto nos arts. 35 e 85 da Lei n. 4.320/64 (Item 4.2, Quadro 11-A e Documento 7 do Anexo ao Relatório DGO);

2.3. Divergência, no valor de R\$ 10.924,38, entre as Transferências Financeiras Recebidas (R\$ 35.007.181,15) e as Transferências Financeiras Concedidas (R\$ 35.018.105,53), evidenciadas no Balanço Financeiro – Anexo 13 da Lei n. 4.320/64, caracterizando afronta ao art. 85 da referida Lei (fs. 171 –184);

2.4. Divergência, no valor de R\$ 10.924,38, apurada entre a variação do saldo patrimonial financeiro (R\$ 2.864.875,87) e o resultado da execução orçamentária – Superávit (R\$ 2.048.925,86), considerando o cancelamento de restos a pagar de R\$ 1.297.918,10, a desincorporação de passivo no valor de R\$ 705,32, e o ajuste no ativo financeiro em R\$ 471.749,03, em afronta ao art. 85 da Lei n. 4.320/64 (Quadros 02 e 11 do Relatório DGO);

2.5. Atraso na remessa da Prestação de Contas do Prefeito, caracterizando afronta ao art. 51 da Lei Complementar (estadual) n. 202/2000, c/c o art. 7º da Instrução Normativa n. TC-20/2015 (fs. 2 -3).

3. Recomenda à Câmara de Vereadores a anotação e acatamento, pelo Poder Executivo, das observações constantes do Relatório Técnico.

4. Recomenda ao Município de Imbituba que:

4.1. efetue as adequações necessárias ao cumprimento de todos os aspectos de saúde e educação avaliados no presente exercício quanto às políticas públicas municipais, em especial à questão relacionada ao cumprimento da Meta 1 do Plano Nacional de Educação, já que o Município está fora do percentual mínimo previsto, no que tange à taxa de atendimento em creche;

4.2. após o trânsito em julgado, divulgue a prestação de contas em análise e o respectivo parecer prévio, inclusive em meios eletrônicos de acesso público, conforme estabelece o art. 48 da Lei Complementar n. 101/2000 – LRF.

5. Solicita à Egrégia Câmara de Vereadores que comunique a esta Corte de Contas o resultado do julgamento das presentes contas anuais, conforme prescreve o art. 59 da Lei Complementar (estadual) n. 202/2000, com a remessa de cópia do ato respectivo e da ata da sessão de julgamento da Câmara.

6. Determina a ciência deste Parecer Prévio:

6.1. à Câmara Municipal de Imbituba;

6.2. ao Conselho Municipal de Educação, encaminhando-se cópia do Relatório Técnico, em cumprimento à Ação 9c.2 estabelecida na Portaria n. TC-0374/2018, acerca da análise do cumprimento dos limites no Ensino e FUNDEB, dos pareceres do Conselho do FUNDEB e Alimentação Escolar e do monitoramento da Meta 1 do Plano Nacional de Educação, conforme itens 5.2, 6.1, 6.5 e 8.2, do Relatório DGO;

6.3. bem como do Relatório e Voto do Relator:

6.3.1. ao Diretor Geral de Controle Externo desta Casa - DGCE, conforme considerações constantes do Relatório e Voto e da conclusão do **Parecer MPC/2008/2020** sobre o retorno da análise das questões que envolvem o sistema de controle interno na apreciação das contas prestadas por Prefeitos.

6.3.2 e do **Relatório DGO n. 632/2020** que o fundamentam:

6.3.2.1. à Prefeitura Municipal de Imbituba;

6.3.2.2. ao Controle Interno do Município; e

6.3.2.3. ao Conselho Municipal de Educação.

Ata n.: 35/2020

Data da sessão n.: 18/11/2020 - Ordinária - Virtual

Especificação do quórum: Adircélio de Moraes Ferreira Júnior, Herneus De Nadal, Wilson Rogério Wan-Dall, Luiz Roberto Herbst, Cesar Filomeno Fontes, Luiz Eduardo Cherem e José Nei Alberton Ascari

Representante do Ministério Público de Contas/SC: Cibelly Farias

Conselheiros-Substitutos presentes: Gerson dos Santos Sicca, Cleber Muniz Gavi e Sabrina Nunes Iocken

ADIRCÉLIO DE MORAES FERREIRA
JÚNIOR
Presidente

JOSÉ NEI ALBERTON ASCARI
Relator

Fui presente: CIBELLY FARIAS
Procuradora-Geral do Ministério Público de Contas/SC

Ofício TCE/SC/SEG/ 24725/2020

Florianópolis, 18 de dezembro de 2020.

Ao Senhor Prefeito Municipal
ROSENVALDO DA SILVA JÚNIOR
Prefeitura Municipal de Imbituba
Rua Ernani Cotrin, 601, CEP 88780000, Imbituba, SC

Assunto: **decisão no processo @PCP 20/00223260.**

Senhor Prefeito Municipal,

Comunico a V. Exa. que o Egrégio Plenário deste Tribunal em sessão de 18/11/2020, quando da apreciação do Processo @PCP 20/00223260 da Prefeitura Municipal de Imbituba, que trata de Prestação de Contas do Prefeito referente ao exercício de 2019, exarou parecer prévio que está disponibilizado no endereço virtual.

A cópia dos autos pode ser acessada no endereço via internet: <http://virtual.tce.sc.gov.br/web/#/visualizador/publico/processo>, digitando a seguinte Chave de Acesso: AFC9F326-0, Processo: 2000223260.

Atenciosamente,

Flavia Leticia Fernandes Baesso Martins
Secretária Geral
Assinado eletronicamente

Ofício TCE/SC/SEG/ 24726/2020

Florianópolis, 18 de dezembro de 2020.

Ao Senhor Presidente
ANTÔNIO CLÉSIO COSTA
Câmara Municipal de Imbituba
Rua Ernani Cotrin, 555, Centro,
CEP 88780000, Imbituba, SC

Assunto: **decisão no processo @PCP 20/00223260.**

Senhor Presidente,

Comunico a V. Exa. que o Egrégio Plenário deste Tribunal em sessão de 18/11/2020, quando da apreciação do Processo @PCP 20/00223260 da Prefeitura Municipal de Imbituba, que trata de Prestação de Contas do Prefeito referente ao exercício de 2019, exarou parecer prévio que está disponibilizado no endereço virtual.

Ressalto que somente após o decurso de prazo para a interposição do pedido de reapreciação pelo Prefeito é que as peças do referido processo estarão disponibilizadas para o competente julgamento e, na oportunidade, esta Câmara será comunicada.

A cópia dos autos pode ser acessada no endereço via internet: <http://virtual.tce.sc.gov.br/web/#/visualizador/publico/processo>, digitando a seguinte Chave de Acesso: 7B3732F2-D, Processo: 2000223260.

Atenciosamente,

Flavia Leticia Fernandes Baesso Martins
Secretária Geral
Assinado eletronicamente

Ofício TCE/SC/SEG/ 24728/2020

Florianópolis, 18 de dezembro de 2020.

À Senhora

BRUNA MARTINS DUARTE

Rua Ernani Cotrin, 601, A/C Prefeitura Municipal
de Imbituba - Controle Interno, Centro,
CEP 88780000, Imbituba, SC

Assunto: **decisão no processo @PCP 20/00223260.**

Senhora Controladora Interna,

Comunico a V. Sa. que o Egrégio Plenário deste Tribunal em sessão de 18/11/2020, quando da apreciação do Processo @PCP 20/00223260 da Prefeitura Municipal de Imbituba, que trata de Prestação de Contas do Prefeito referente ao exercício de 2019, exarou parecer prévio que está disponibilizado no endereço virtual.

A cópia dos autos pode ser acessada no endereço via internet: <http://virtual.tce.sc.gov.br/web/#/visualizador/publico/processo>, digitando a seguinte Chave de Acesso: 4AE9246B-3, Processo: 2000223260.

Atenciosamente,

Flavia Leticia Fernandes Baesso Martins

Secretária Geral

Assinado eletronicamente

Ofício TCE/SC/SEG/ 24729/2020

Florianópolis, 18 de dezembro de 2020.

Ao Senhor Presidente

ANDRE TOMÉ IGREJA

Conselho Municipal de Educação de Imbituba

Av. Dr. João Rimsa, 340, Centro,

CEP 88780000, Imbituba, SC

Assunto: **decisão no processo @PCP 20/00223260.**

Senhor Presidente,

Comunico a V. Sa. que o Egrégio Plenário deste Tribunal em sessão de 18/11/2020, quando da apreciação do Processo @PCP 20/00223260 da Prefeitura Municipal de Imbituba, que trata de Prestação de Contas do Prefeito referente ao exercício de 2019, exarou parecer prévio que está disponibilizado no endereço virtual.

A cópia dos autos pode ser acessada no endereço via internet: <http://virtual.tce.sc.gov.br/web/#/visualizador/publico/processo>, digitando a seguinte Chave de Acesso: 6950B01B-E, Processo: 2000223260.

Atenciosamente,

Flavia Leticia Fernandes Baesso Martins

Secretária Geral

Assinado eletronicamente

Ofício TCE/SC/SEG/ 1166/2021

Florianópolis, 8 de fevereiro de 2021.

Ao Senhor Presidente

ANTÔNIO CLÉSIO COSTA

Câmara Municipal de Imbituba

Rua Ernani Cotrin, 555, Centro, CEP 88780000,

Imbituba, SC

Assunto: decurso de prazo no processo @PCP 20/00223260.

Senhor Presidente,

Comunico a disponibilidade para julgamento do processo @PCP 20/00223260, do(a) Prefeitura Municipal de Imbituba, que trata de prestação de contas do prefeito referente ao exercício de 2019.

Ressalto a solicitação de que esta Câmara de Vereadores comunique a esta Corte de Contas o resultado do julgamento das presentes contas anuais, conforme prescreve o art. 59 da Lei Complementar (estadual) n. 202/2000, com a juntada eletrônica de cópia do ato respectivo e da ata da sessão de julgamento da Câmara.

A cópia dos autos pode ser acessada no endereço via internet: <http://virtual.tce.sc.gov.br/web/#/visualizador/publico/processo>, digitando a seguinte Chave de Acesso: D3A2794E-7, Processo: 2000223260.

Atenciosamente,

Flavia Leticia Fernandes Baesso Martins

Secretária Geral

Assinado eletronicamente